

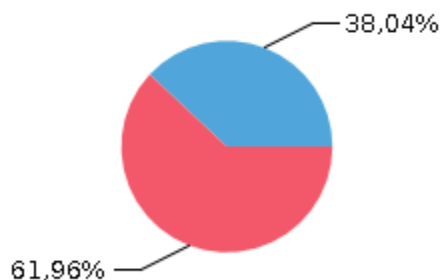
## Dati Rifiuti Solidi Urbani per singolo Comune

Comune **PULSANO (TA)**

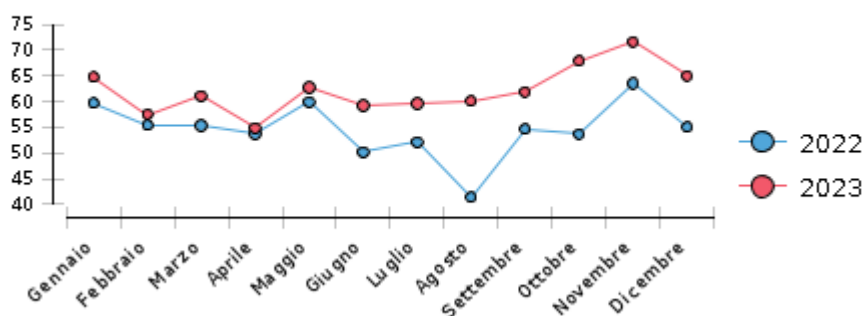
ARO di appartenenza **ARO Taranto 05**

Periodo **2023**

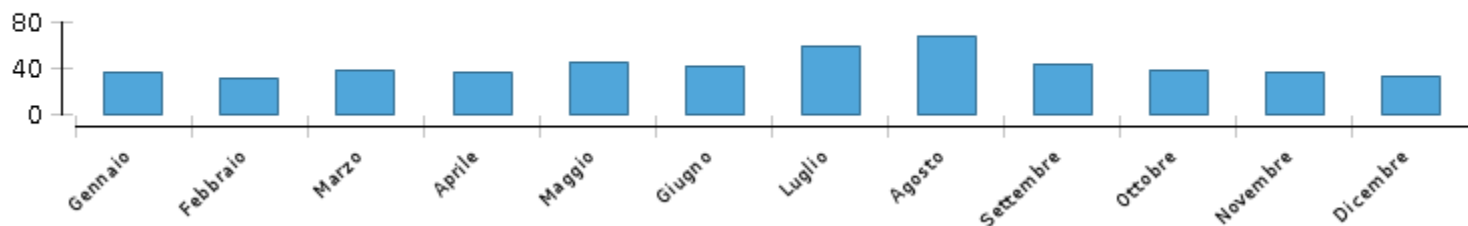
### Raccolta RSU



### Andamento differenziata



### Andamento Produzione Procapite



Mese	Indifferenziata Kg kg.	Differenziata Kg kg.	Tot RSU kg kg.	Rif. Diff. %	Produzione Procapite kg. al Mese
Gennaio	143.740,00	264.430,00	408.170,00	64,78	35,48
Febbraio	148.860,00	201.350,00	350.210,00	57,49	30,44
Marzo	168.180,00	264.120,00	432.300,00	61,10	37,58
Aprile	190.040,00	230.200,00	420.240,00	54,78	36,53
Maggio	190.260,00	320.020,00	510.280,00	62,71	44,36
Giugno	191.680,00	278.860,00	470.540,00	59,26	40,90
Luglio	270.760,00	400.990,00	671.750,00	59,69	58,39
Agosto	304.040,00	458.120,00	762.160,00	60,11	66,25
Settembre	186.240,00	302.200,00	488.440,00	61,87	42,46
Ottobre	136.640,00	289.970,00	426.610,00	67,97	37,08
Novembre	118.240,00	296.750,00	414.990,00	71,51	36,07
Dicembre	133.700,00	248.180,00	381.880,00	64,99	33,20
<b>TOTALE</b>	<b>2.182.380,00</b>	<b>3.555.190,00</b>	<b>5.737.570,00</b>	<b>61,96</b>	<b>498,74</b>