



**COMUNE DI PULSANO**  
**Provincia di Taranto**

**COPIA**

**DELIBERAZIONE COMMISSARIALE**

**N. 79 DEL 13/05/2023**

**OGGETTO** : APPROVAZIONE CONTO DEL BILANCIO, STATO PATRIMONIALE E CONTO ECONOMICO DELL'ESERCIZIO FINANZIARIO 2022.

L'anno duemilaventitre, addi tredici, del mese di Maggio alle ore 16:15, presso la Sede Municipale,

**IL COMMISSARIO STRAORDINARIO**  
**Dott.ssa Maria Luisa RUOCO**

In virtù dei Decreti del Presidente della Repubblica del 20/04/2022 e del 18/01/2023, assistito dal Segretario Generale, DOTT. ALBANO GIOVANNI, ha adottato la seguente deliberazione.

**Pareri ex art. 49 D.Lgs. 267/2000**

| <b>REGOLARITA' TECNICA</b>                                                                     | <b>REGOLARITA' CONTABILE</b>                                                                                |
|------------------------------------------------------------------------------------------------|-------------------------------------------------------------------------------------------------------------|
| Parere: FAVOREVOLE<br>Data: 13/05/2023<br><b>Responsabile del Settore</b><br>LUDOVICO PASQUALE | Parere: FAVOREVOLE<br>Data: 13/05/2023<br><b>Responsabile del Servizio Finanziario</b><br>LUDOVICO PASQUALE |

## IL RESPONSABILE DEL SERVIZIO FINANZIARIO

**RICHIAMATI** gli articoli 227, 228, 229 e 230 del D.Lgs. n. 267/2000 che definiscono le norme in materia di Rendiconto della gestione del Bilancio degli Enti Locali;

**VISTI:**

- lo schema del conto del tesoriere relativo all'esercizio finanziario 2022, reso ai sensi e per gli effetti dell'art. 226 del D.Lgs. n. 267/2000;
- gli schemi dei conti degli agenti contabili interni, resi ai sensi e per gli effetti dell'art. 233 del D.Lgs. n. 267/2000;

**DATO ATTO** che con delibera del Commissario Straordinario n. 59 del 09/11/2022 è stato approvato il Bilancio di Previsione 2022-2024 ed i relativi allegati;

**VISTA** la delibera del Commissario Straordinario n. 65 del 04/05/2023, con la quale l'Amministrazione comunale ha provveduto, ai sensi dei nuovi principi contabili armonizzati allegati al D.Lgs. n. 118/2011, al riaccertamento ordinario dei residui attivi e passivi;

**VISTA** la delibera Commissario Straordinario n. 66 del 04/05/2023 con la quale, assunti i poteri della Giunta Comunale, sono stati approvati la relazione sulla gestione 2022, redatta secondo le modalità previste dall'art. 11, comma 6, del D.Lgs. n. 118/2011, e lo schema di Rendiconto della gestione 2022, il quale comprende il Conto del Bilancio, il Conto Economico e lo Stato Patrimoniale, redatti ai sensi del D.Lgs. n. 118/2011, e presenta le seguenti risultanze finali così riassunte:

### CONTO DEL BILANCIO PROSPETTO DIMOSTRATIVO DEL RISULTATO DI AMMINISTRAZIONE

|                                                                                                                                       |     | GESTIONE      |               |               |
|---------------------------------------------------------------------------------------------------------------------------------------|-----|---------------|---------------|---------------|
|                                                                                                                                       |     | RESIDUI       | COMPETENZA    | TOTALE        |
| Fondo cassa al 1° gennaio                                                                                                             |     |               |               | 5.131.558,50  |
| RISCOSSIONI                                                                                                                           | (+) | 2.785.130,01  | 11.154.357,55 | 13.939.487,56 |
| PAGAMENTI                                                                                                                             | (-) | 3.801.060,36  | 10.153.305,56 | 13.954.365,92 |
| SALDO DI CASSA AL 31 DICEMBRE                                                                                                         | =   |               |               | 5.116.680,14  |
| PAGAMENTI per azioni esecutive non regolarizzate al 31 dicembre                                                                       | (-) |               |               | 0,00          |
| FONDO DI CASSA AL 31 DICEMBRE                                                                                                         | (=) |               |               | 5.116.680,14  |
| RESIDUI ATTIVI<br><i>di cui derivanti da accertamenti di tributi effettuati sulla base della stima del dipartimento delle finanze</i> | (+) | 14.930.908,73 | 7.542.011,48  | 22.472.920,21 |
| RESIDUI PASSIVI                                                                                                                       | (-) | 2.969.800,82  | 6.746.052,81  | 9.715.853,63  |
| FONDO PLURIENNALE VINCOLATO PER SPESE CORRENTI                                                                                        | (-) |               |               | 198.241,54    |
| FONDO PLURIENNALE VINCOLATO PER SPESE IN CONTO CAPITALE                                                                               | (-) |               |               | 3.882.379,53  |
| RISULTATO DI AMMINISTRAZIONE AL 31 DICEMBRE 2022 (A)                                                                                  | (=) |               |               | 13.793.125,65 |

**COMPOSIZIONE DEL RISULTATO DI AMMINISTRAZIONE:**

| Composizione del risultato di amministrazione al 31 dicembre 2022 |                       |
|-------------------------------------------------------------------|-----------------------|
| <b>Parte accantonata</b>                                          |                       |
| Fondo crediti di dubbia esigibilità al 31/12/2022                 | 10.346.636,01         |
| Fondo anticipazioni liquidità                                     | 12.552.527,80         |
| Fondo perdite società partecipate                                 | 114,64                |
| Fondo contezioso                                                  | 2.641.643,07          |
| Altri accantonamenti                                              | 305.000,00            |
| <b>Totale parte accantonata (B)</b>                               | <b>25.845.921,52</b>  |
| <b>Parte vincolata</b>                                            |                       |
| Vincoli derivanti da leggi e dai principi contabili               | 27.670,27             |
| Vincoli derivanti da trasferimenti                                | 211.569,57            |
| Vincoli derivanti dalla contrazione di mutui                      | 0,00                  |
| Vincoli formalmente attribuiti dall'ente                          | 238.622,78            |
| Altri vincoli da specificare                                      | 218.830,42            |
| <b>Totale parte vincolata (C)</b>                                 | <b>696.693,04</b>     |
| <b>Parte destinata agli investimenti</b>                          |                       |
| <b>Totale parte destinata agli investimenti (D)</b>               | <b>476.898,79</b>     |
| <b>Totale parte disponibile (E = A - B - C - D)</b>               | <b>-13.226.387,70</b> |

**PRESO ALTRESÌ ATTO** che la situazione patrimoniale si conclude con il seguente risultato:

PATRIMONIO NETTO: Euro -16.734.054,43;

ed è così riassumibile:

| Attivo                                                 | 31/12/2022            | 31/12/2021            |
|--------------------------------------------------------|-----------------------|-----------------------|
| <b>Totale Crediti vs. partecipanti</b>                 | 0,00                  | 0,00                  |
| Immobilizzazioni immateriali                           | 212,07                | 265,09                |
| Immobilizzazioni materiali - Beni demaniali            | 0,00                  | 0,00                  |
| Altre immobilizzazioni materiali                       | 26.705.799,79         | 23.427.388,44         |
| Immobilizzazioni finanziarie                           | 0,00                  | 0,00                  |
| <b>Totale immobilizzazioni</b>                         | <b>26.706.799,79</b>  | <b>23.427.388,44</b>  |
| Rimanenze                                              | 0,00                  | 0,00                  |
| Crediti                                                | 12.127.177,20         | 9.104.350,49          |
| Attività finanziarie che non costituiscono immobilizzi | 0,00                  | 0,00                  |
| Disponibilità liquide                                  | 5.262.148,98          | 7.068.079,39          |
| <b>Totale attivo circolante</b>                        | <b>17.389.326,18</b>  | <b>16.172.429,88</b>  |
| <b>Totale ratei e risconti</b>                         | 0,00                  | 0,00                  |
| <b>Totale dell'attivo</b>                              | <b>44.095.338,04</b>  | <b>39.600.083,41</b>  |
| <b>Passivo</b>                                         |                       |                       |
| <b>Totale Patrimonio netto</b>                         | <b>-16.734.054,43</b> | <b>-20.412.883,67</b> |

|                                            |                      |                      |
|--------------------------------------------|----------------------|----------------------|
| Fondo di dotazione                         | 0,00                 | 0,00                 |
| Riserve                                    | 220.064,05           | 1.043.338,39         |
| Risultato economico dell'esercizio         | 3.458.765,19         | 1.154.213,87         |
| Risultati economici di esercizi precedenti | -8.805.430,23        | .9.959.644,10        |
| Riserve negative per beni indisponibili    | -11.607.453,44       | -12.650.791,83       |
| <b>Totale fondi per rischi ed oneri</b>    | <b>2.946.757,11</b>  | <b>2.844.655,79</b>  |
| <b>Totale trattamento di fine rapporto</b> | <b>0,00</b>          | <b>0,00</b>          |
| <b>Totale debiti</b>                       | <b>26.032.554,39</b> | <b>23.669.338,82</b> |
| <b>Totale ratei e risconti</b>             | <b>31.850.080,37</b> | <b>33.498.972,47</b> |
| <b>Totale del passivo</b>                  | <b>44.095.338,04</b> | <b>39.600.083,41</b> |
| <b>Totale Conti d'ordine</b>               | <b>0,00</b>          | <b>0,00</b>          |

**PRESO ATTO** che il risultato economico di esercizio è stato determinato in complessivi Euro 3.458.765,19 ed il conto economico è così rappresentabile in sintesi:

|   |                                                              | 2022                | 2021                |
|---|--------------------------------------------------------------|---------------------|---------------------|
| A | Totale componenti positivi della gestione                    | 16.276.309,87       | 13.679.811,07       |
| B | Totale componenti negativi della gestione                    | 10.182.121,50       | 12.834.610,24       |
|   | Differenza fra componenti positivi e negativi della gestione | 6.094.188,37        | 845.200,83          |
| C | Proventi (+) ed oneri (-) finanziari                         | 1,64                | 3,01                |
| D | Rettifiche di valore attività finanziarie                    | 0,00                | 0,00                |
| E | Proventi (+) ed oneri (-) straordinari                       | 288.736,57          | 2.969.382,67        |
|   | Imposte                                                      | 120.748,99          | 106.809,01          |
|   | Risultato dell'esercizio                                     | <b>3.458.765,19</b> | <b>1.154.213,87</b> |

## PROPONE

**I. DI APPROVARE** il Conto del Bilancio dell'esercizio finanziario 2022 nelle seguenti risultanze finali:

**PROSPETTO DIMOSTRATIVO DEL RISULTATO DI AMMINISTRAZIONE**

|                                                                                                                     |     | GESTIONE      |               |               |
|---------------------------------------------------------------------------------------------------------------------|-----|---------------|---------------|---------------|
|                                                                                                                     |     | RESIDUI       | COMPETENZA    | TOTALE        |
| Fondo cassa al 1° gennaio                                                                                           |     |               |               | 5.131.558,50  |
| RISCOSSIONI                                                                                                         | (+) | 2.785.130,01  | 11.154.357,55 | 13.939.487,56 |
| PAGAMENTI                                                                                                           | (-) | 3.801.060,36  | 10.153.305,56 | 13.954.365,92 |
|                                                                                                                     |     |               |               |               |
| SALDO DI CASSA AL 31 DICEMBRE                                                                                       | =   |               |               | 5.116.680,14  |
|                                                                                                                     |     |               |               |               |
| PAGAMENTI per azioni esecutive non regolarizzate al 31 dicembre                                                     | (-) |               |               | 0,00          |
|                                                                                                                     |     |               |               |               |
| FONDO DI CASSA AL 31 DICEMBRE                                                                                       | (=) |               |               | 5.116.680,14  |
|                                                                                                                     |     |               |               |               |
| RESIDUI ATTIVI                                                                                                      | (+) | 14.930.908,73 | 7.542.011,48  | 22.472.920,21 |
| <i>di cui derivanti da accertamenti di tributi effettuati sulla base della stima del dipartimento delle finanze</i> |     |               |               |               |
| RESIDUI PASSIVI                                                                                                     | (-) | 2.969.800,82  | 6.746.052,81  | 9.715.853,63  |
|                                                                                                                     |     |               |               |               |
| FONDO PLURIENNALE VINCOLATO PER SPESE CORRENTI                                                                      | (-) |               |               | 198.241,54    |
| FONDO PLURIENNALE VINCOLATO PER SPESE IN CONTO CAPITALE                                                             | (-) |               |               | 3.882.379,53  |
|                                                                                                                     |     |               |               |               |
| RISULTATO DI AMMINISTRAZIONE AL 31 DICEMBRE 2022 (A)                                                                | (=) |               |               | 13.793.125,65 |
|                                                                                                                     |     |               |               |               |

con la seguente composizione del risultato di amministrazione:

| Composizione del risultato di amministrazione al 31 dicembre 2022 |                       |
|-------------------------------------------------------------------|-----------------------|
| <b>Parte accantonata</b>                                          |                       |
| Fondo crediti di dubbia esigibilità al 31/12/2022                 | 10.346.636,01         |
| Fondo anticipazioni liquidità                                     | 12.552.527,80         |
| Fondo perdite società partecipate                                 | 114,64                |
| Fondo contezioso                                                  | 2.641.643,07          |
| Altri accantonamenti                                              | 305.000,00            |
| <b>Totale parte accantonata (B)</b>                               | <b>25.845.921,52</b>  |
| <b>Parte vincolata</b>                                            |                       |
| Vincoli derivanti da leggi e dai principi contabili               | 27.670,27             |
| Vincoli derivanti da trasferimenti                                | 211.569,57            |
| Vincoli derivanti dalla contrazione di mutui                      | 0,00                  |
| Vincoli formalmente attribuiti dall'ente                          | 238.622,78            |
| Altri vincoli da specificare                                      | 218.830,42            |
| <b>Totale parte vincolata (C)</b>                                 | <b>696.693,04</b>     |
| <b>Parte destinata agli investimenti</b>                          |                       |
| <b>Totale parte destinata agli investimenti (D)</b>               | <b>476.898,79</b>     |
| <b>Totale parte disponibile (E = A - B - C - D)</b>               | <b>-13.226.387,70</b> |

**II.** Di APPROVARE le risultanze dello stato patrimoniale e conto economico al 31 dicembre 2022 così come risulta negli allegati elaborati e sinteticamente così riassunti:

STATO PATRIMONIALE

PATRIMONIO NETTO AL 31 DICEMBRE 2022 Euro:-16.734.054,43

CONTO ECONOMICO

UTILE DI ESERCIZIO Euro: 3.458.765,19

**III. DI DICHIARARE** il presente provvedimento immediatamente eseguibile, ai sensi dell'articolo 134, comma 4, del d.Lgs. n. 267/2000.

## **IL COMMISSARIO STRAORDINARIO**

**Letta** la proposta del Responsabile del Servizio e ritenuta meritevole di accoglimento.

**Visti:**

- il D.Lgs. n. 267/2000 (TUEL);
- il D.Lgs. n. 118/2011;
- i vigenti principi contabili applicati;
- il Regolamento di contabilità;
- 

**Accertata** la regolarità della formazione del Rendiconto dell'esercizio finanziario 2022 e dei documenti ad esso allegati;

**Vista** l'attestazione di regolarità tecnica e contabile resa ai sensi del D.Lgs. n. 267/2000;

**Vista** la relazione resa dall'Organo di Revisione di cui al prot. n. 8478 del 12.05.2023 e successiva appendice acclarata al protocollo n. 8491 del 13.05.2023, allegate alla presente per formarne parte integrante e sostanziale;

**Acquisita** altresì l'attestazione di assenza di rilievi sotto l'aspetto giuridico-amministrativo, sulla base dei pareri espressi ai sensi di legge, rilasciata dal Segretario Generale in data 13.05.2023 ed allegata alla presente deliberazione per formare parte integrante e sostanziale;

**Accertato** che, rispetto al contenuto della presente proposta di deliberazione, non sussistono nei confronti del Commissario Straordinario motivi di incompatibilità e/o conflitti di interesse;

**Assunti i poteri** del Consiglio Comunale attribuiti al Commissario straordinario ex art.48 del D. Lgs. 267/2000 con DPR del 18/01/2023;

## **DELIBERA**

**I.** Di APPROVARE il Conto del Bilancio dell'esercizio finanziario 2022 nelle seguenti risultanze finali:

**PROSPETTO DIMOSTRATIVO DEL RISULTATO DI AMMINISTRAZIONE**

|                                                                                                                     |     | GESTIONE      |               |               |
|---------------------------------------------------------------------------------------------------------------------|-----|---------------|---------------|---------------|
|                                                                                                                     |     | RESIDUI       | COMPETENZA    | TOTALE        |
| Fondo cassa al 1° gennaio                                                                                           |     |               |               | 5.131.558,50  |
| RISCOSSIONI                                                                                                         | (+) | 2.785.130,01  | 11.154.357,55 | 13.939.487,56 |
| PAGAMENTI                                                                                                           | (-) | 3.801.060,36  | 10.153.305,56 | 13.954.365,92 |
|                                                                                                                     |     |               |               |               |
| SALDO DI CASSA AL 31 DICEMBRE                                                                                       | =   |               |               | 5.116.680,14  |
|                                                                                                                     |     |               |               |               |
| PAGAMENTI per azioni esecutive non regolarizzate al 31 dicembre                                                     | (-) |               |               | 0,00          |
|                                                                                                                     |     |               |               |               |
| FONDO DI CASSA AL 31 DICEMBRE                                                                                       | (=) |               |               | 5.116.680,14  |
|                                                                                                                     |     |               |               |               |
| RESIDUI ATTIVI                                                                                                      | (+) | 14.930.908,73 | 7.542.011,48  | 22.472.920,21 |
| <i>di cui derivanti da accertamenti di tributi effettuati sulla base della stima del dipartimento delle finanze</i> |     |               |               |               |
| RESIDUI PASSIVI                                                                                                     | (-) | 2.969.800,82  | 6.746.052,81  | 9.715.853,63  |
|                                                                                                                     |     |               |               |               |
| FONDO PLURIENNALE VINCOLATO PER SPESE CORRENTI                                                                      | (-) |               |               | 198.241,54    |
| FONDO PLURIENNALE VINCOLATO PER SPESE IN CONTO CAPITALE                                                             | (-) |               |               | 3.882.379,53  |
|                                                                                                                     |     |               |               |               |
| RISULTATO DI AMMINISTRAZIONE AL 31 DICEMBRE 2022 (A)                                                                | (=) |               |               | 13.793.125,65 |
|                                                                                                                     |     |               |               |               |

con la seguente composizione del risultato di amministrazione:

| Composizione del risultato di amministrazione al 31 dicembre 2022 |                       |
|-------------------------------------------------------------------|-----------------------|
| <b>Parte accantonata</b>                                          |                       |
| Fondo crediti di dubbia esigibilità al 31/12/2022                 | 10.346.636,01         |
| Fondo anticipazioni liquidità                                     | 12.552.527,80         |
| Fondo perdite società partecipate                                 | 114,64                |
| Fondo contezioso                                                  | 2.641.643,07          |
| Altri accantonamenti                                              | 305.000,00            |
| <b>Totale parte accantonata (B)</b>                               | <b>25.845.921,52</b>  |
| <b>Parte vincolata</b>                                            |                       |
| Vincoli derivanti da leggi e dai principi contabili               | 27.670,27             |
| Vincoli derivanti da trasferimenti                                | 211.569,57            |
| Vincoli derivanti dalla contrazione di mutui                      | 0,00                  |
| Vincoli formalmente attribuiti dall'ente                          | 238.622,78            |
| Altri vincoli da specificare                                      | 218.830,42            |
| <b>Totale parte vincolata (C)</b>                                 | <b>696.693,04</b>     |
| <b>Parte destinata agli investimenti</b>                          |                       |
| <b>Totale parte destinata agli investimenti (D)</b>               | <b>476.898,79</b>     |
| <b>Totale parte disponibile (E = A - B - C - D)</b>               | <b>-13.226.387,70</b> |

**II. DI APPROVARE** le risultanze dello stato patrimoniale e conto economico al 31 dicembre 2022 così come risulta negli allegati elaborati e sinteticamente così riassunti:

STATO PATRIMONIALE

PATRIMONIO NETTO AL 31 DICEMBRE 2022 Euro: -16.734.054,43

CONTO ECONOMICO

UTILE DI ESERCIZIO Euro: 3.458.765,19

**III. DI DICHIARARE** il presente provvedimento immediatamente eseguibile, ai sensi dell'articolo 134, comma 4, del d.Lgs. n. 267/2000





Verbale letto, approvato e sottoscritto:

Il Commissario Straordinario  
DOTT.SSA MARIA LUISA RUOCCO

Il Segretario Generale  
DOTT. ALBANO GIOVANNI

---

### **CERTIFICATO DI ESECUTIVITA' E PUBBLICAZIONE**

SI ATTESTA che la presente deliberazione:

A.è divenuta esecutiva

il giorno 13/05/2023 poichè immediatamente esecutiva , ai sensi dell'art. 134 comma 4 D.Lgs. n. 267/2000.

B.è stata pubblicata in data 16/05/2023 (N. 829 Registro delle Pubblicazioni) all'Albo Pretorio Informatico di questo Comune sul sito istituzionale [www.comune.pulsano.ta.it](http://www.comune.pulsano.ta.it) per rimanervi quindici giorni consecutivi (art. 124, comma 1, del Dlgs, 18/08/2000 n. 267 e art. 32, comma 2, della legge 18/06/2009 n. 69)

Pulsano, Lì 16/05/2023

Il Responsabile delle Pubblicazioni  
Arcangelo LIBERA



# COMUNE DI PULSANO

(Provincia di Taranto)

---

IL SEGRETARIO COMUNALE

PROPOSTA DI DELIBERAZIONE n. 564 del 10/05/2023

## OGGETTO

**Approvazione conto del bilancio, stato patrimoniale e conto economico dell'esercizio finanziario 2022**

**SCHEDA TECNICA**

**TIPO DI PROPOSTA:** Giunta Municipale

**PARERE TECNICO:** Favorevole del dott. Pasquale Ludovico reso in data 13.05.2023

**PARERE CONTABILE:** Favorevole del dott. Pasquale Ludovico reso in data 13.05.2023

COLLABORAZIONE ED ASSISTENZA GIURIDICA-AMMINISTRATIVA DEL SEGRETARIO COMUNALE AI SENSI DEL COMMA 2° DELL'ART. 97, D.LGS. 18 AGOSTO 2000, N. 267.

**ANNOTAZIONI:** NESSUN RILIEVO DA FORMULARE SOTTO L'ASPETTO GIURIDICO-AMMINISTRATIVO SULLA BASE DEI PARERI TECNICO E CONTABILE COME SOPRA ESPRESSI AI SENSI DI LEGGE.

Pulsano, 13/05/2023

Il Segretario Comunale  
(Dott. Giovanni ALBANO)

---

**Dott. Pietro Montinari**  
Commercialista – Revisore dei Conti  
Consulente dell’Autorità Giudiziaria  
studio: via Marche, 122 Galatina (Le) 73013  
studiomontinari@legalmail.it  
[studiomontinari60@gmail.com](mailto:studiomontinari60@gmail.com) Tel 0836.567531 - Fax 0836.567531 - Cell 335.6383581  
Partita Iva: 03953970757 Codice fiscale: MNTPTR60A28D862F  
Video Skype: studiomontinari@libero.it

## **COMUNE DI PULSANO**

### **Provincia di Taranto**

**Parere n°13/2023 del 12/05/2023 rilasciato  
dall’Organo di Revisione sulla Proposta del  
Commissario Straordinario n°66/2023 del  
5/04/2023 di Approvazione della Deliberazione del  
RENDICONTO 2022**

#### **L’ORGANO DI REVISIONE**

##### **Dott. Pietro Montinari**



Firmato digitalmente da:  
MONTINARI PIETRO  
Firmato il 12/05/2023 15:27  
Seriale Certificato: 650751  
Valido dal 03/08/2021 al 03/08/2024  
InfoCamere Qualified Electronic Signature CA

---

# COMUNE DI PULSANO

Provincia di Taranto

## Relazione dell'Organo di Revisione

- sulla Deliberazione del Commissario Straordinario con i Poteri della Giunta n°66/2023 del 4/05/2023 di approvazione del Rendiconto della Gestione 2022
- sullo schema di Rendiconto

# Anno 2022

2

**Rev.02**

**L'ORGANO DI REVISIONE**

**DOTT. PIETRO MONTINARI**

## Comune di Pulsano Organo di Revisione

Verbale n. 13/2023 del 12/05/2023

### RELAZIONE SUL RENDICONTO 2022

L'anno duemilaventitre, il giorno 6 del mese di Maggio, alle ore 6,00, e a più riprese i giorni, 10 e 11 e 12 del mese di Maggio, in varie fasce orarie di ciascuna giornata, l'Organo di Revisione, ricevuti gli atti in data 5 Maggio 2023, si è riunito in seduta monocratica per esprimere il Parere e redigere la presente Relazione n°13/2023 sulla Deliberazione n°66/2023 emanata dal Signor Commissario Straordinario con i Poteri della Giunta in data 4/05/2023 e sul relativo Schema di Rendiconto dell'esercizio finanziario per l'anno 2022, Rendiconto che ha esaminato unitamente agli allegati di legge.

**La riunione si è tolta alle ore 8,30 del giorno successivo, 12 Maggio 2023.**

#### Verificato

che sia il Rendiconto che gli Allegati sono stati redatti nel rispetto:

- del D.Lgs. 18 Agosto 2000, n. 267 «Testo unico delle leggi sull'ordinamento degli enti locali»;
- del D.Lgs. 23 Giugno 2011 n.118 e dei principi contabili 4/2 e 4/3;
- degli schemi di Rendiconto di cui all'allegato 10 al D.Lgs.118/2011;
- dello Statuto comunale e del Regolamento di Contabilità;
- dei principi di vigilanza e controllo dell'Organo di Revisione degli Enti Locali approvati dal Consiglio nazionale dei Dottori Commercialisti ed Esperti Contabili;

#### presenta

l'allegata Relazione Rev.02 sulla Deliberazione di Giunta, emessa dal C.S. sul Rendiconto della Gestione con Allegati e sullo schema di Rendiconto per l'esercizio finanziario 2022 del Comune di Pulsano che forma parte integrante e sostanziale del presente verbale.

Galatina, li 12/05/2023

#### L'Organo di Revisione Dott. Pietro Montinari



Firmato digitalmente da:  
MONTINARI PIETRO  
Firmato il 12/05/2023 15:28  
Seriale Certificato: 650751  
Valido dal 03/08/2021 al 03/08/2024  
InfoCamere Qualified Electronic Signature CA

## Sommario

|                                                                                                                          |           |
|--------------------------------------------------------------------------------------------------------------------------|-----------|
| <b>INTRODUZIONE</b> .....                                                                                                | <b>5</b>  |
| <i>Verifiche preliminari</i> .....                                                                                       | 6         |
| <b>CONTO DEL BILANCIO</b> .....                                                                                          | <b>8</b>  |
| <i>Il risultato di amministrazione</i> .....                                                                             | 8         |
| <i>Evoluzione del Fondo pluriennale vincolato (FPV) nel corso dell'esercizio 2022</i> .....                              | 12        |
| <i>Analisi della gestione dei residui</i> .....                                                                          | 13        |
| <i>Gestione Finanziaria</i> .....                                                                                        | 17        |
| <i>Analisi degli accantonamenti</i> .....                                                                                | 19        |
| <i>Analisi delle entrate e delle spese</i> .....                                                                         | 21        |
| <b>ANALISI INDEBITAMENTO E GESTIONE DEL DEBITO</b> .....                                                                 | <b>25</b> |
| <b>EFFETTI SULLA GESTIONE FINANZIARIA 2022 CONNESSI ALL'EMERGENZA<br/>SANITARIA ED ENERGETICA</b> .....                  | <b>28</b> |
| <b>RAPPORTI CON ORGANISMI PARTECIPATI</b> .....                                                                          | <b>30</b> |
| <b>CONTABILITA' ECONOMICO-PATRIMONIALE</b> .....                                                                         | <b>30</b> |
| <i>Piano Nazionale di Ripresa e Resilienza (PNRR) e Piano nazionale degli investimenti<br/>complementari (PNC)</i> ..... | 31        |
| <b>RELAZIONE DELLA GIUNTA AL RENDICONTO</b> .....                                                                        | <b>31</b> |
| <b>(IRREGOLARITÀ NON SANATE, RILIEVI, CONSIDERAZIONI E PROPOSTE</b> .....                                                | <b>32</b> |
| <b>CONCLUSIONI</b> .....                                                                                                 | <b>33</b> |

## INTRODUZIONE

Il sottoscritto, **Pietro Montinari**, **Revisore** nominato con Delibera dell'Organo consiliare n.22/2022 del 14/07/2022;

- ◆ ricevuta in data 5 Maggio 2023 la Proposta n.66/2023 del 4/05/2023 di Deliberazione del C.S. e lo schema del Rendiconto per l'esercizio 2022, completi dei seguenti documenti obbligatori ai sensi del Decreto Legislativo 18 agosto 2000, n. 267 (Testo unico delle leggi sull'ordinamento degli enti locali – di seguito TUEL):
  - a) Conto del bilancio;
  - b) Conto economico (\*);
  - c) Stato patrimoniale (\*\*);
- ◆ visto il Bilancio di Previsione degli esercizi 2023-2025 con le relative delibere di variazione per gli Enti che hanno già approvato il bilancio di previsione;
- ◆ viste le disposizioni della parte II – ordinamento finanziario e contabile del TUEL;
- ◆ visto in particolare l'articolo 239, comma 1 lettera d) del TUEL;
- ◆ visto il D.Lgs. 118/2011;
- ◆ visti i principi contabili applicabili agli enti locali;
- ◆ visto il regolamento di contabilità approvato con delibera dell'Organo consiliare n.106 del 19/12/2016;

### TENUTO CONTO CHE

- ◆ durante l'esercizio le funzioni sono state svolte in ottemperanza alle competenze contenute nell'art. 239 del TUEL avvalendosi anche di tecniche motivate di campionamento;
- ◆ il controllo contabile è stato svolto in assoluta indipendenza soggettiva ed oggettiva nei confronti delle persone che determinano gli atti e le operazioni dell'Ente;
- ◆ si è provveduto a verificare la regolarità ed i presupposti delle variazioni di bilancio approvate nel corso dell'esercizio 2022 prima dalla Giunta eppoi dal Commissario, dal responsabile del servizio finanziario e dai dirigenti, anche nel corso dell'esercizio provvisorio;

In particolare, ai sensi dell'art. 239 comma 1 lett. b) 2), si è verificata l'esistenza dei presupposti riferiti alle seguenti variazioni di bilancio:

| Variazioni di bilancio totali                                                                  | 6    |
|------------------------------------------------------------------------------------------------|------|
| di cui variazioni di Consiglio                                                                 | n. 2 |
| di cui variazioni di Giunta con i poteri del consiglio a ratifica ex art. 175 c. 4 Tuel        | n. 0 |
| di cui variazioni di giunta con i poteri attribuiti dall'art. 2, c. 3, DL 154/2021             | n. 0 |
| di cui variazioni di Giunta con i poteri propri ex art. 166 Tuel                               | n. 0 |
| di cui variazioni di Giunta con i poteri propri ex art. 175 c. 5 bis Tuel                      | n. 0 |
| di cui variazioni responsabile servizio finanziario ex art. 175 c. 5 quater Tuel               | n. 2 |
| di cui variazioni del responsabile servizio finanziario per applicazione avanzo vincolato 2019 | n. 0 |
| di cui variazioni di altri responsabili se previsto dal regolamento di contabilità             | n. 1 |



## RIPORTA

i risultati dell'analisi e le attestazioni sul Rendiconto per l'esercizio 2022.

**Verifiche preliminari**

L'Ente registra una popolazione all'1.01.2022, ai sensi dell'art.156, comma 2, del Tuel, di n. 11.204 abitanti.

L'Ente **non è in dissesto**;

L'Ente **ha attivato** il piano di riequilibrio finanziario pluriennale dal 2022 con Deliberazione del C.S. n.38 del 5/09/2022 sulla quale questo Organo di Revisione ha espresso Parere in data 3/09/2022 con Verbale n.3/2022 per il maggior Disavanzo determinato nel rispetto del Decreto del MEF del 2/04/2015; è stato disposto il Ripiano in 20 esercizi a quote annuali costanti di € 770.358,94 per gli anni dal 2022 al 2030, e di € 711.844,81 dal 2030 al 2041;

**L'Ente, a seguito delle Risultanze del Rendiconto al 31/12/2022, non è più da considerarsi Ente strutturalmente deficitario.**

L'Organo di Revisione precisa che:

- l'Ente **non è stato istituito** a seguito di processo di unione;
- l'Ente **non è stato istituito** a seguito di processo di fusione per incorporazione;
- l'Ente **non** è terremotato;
- l'Ente partecipa all'Unione dei Comuni "Unione dei Comuni Terre del Mare e del Sole";
- l'Ente non partecipa ad alcun Consorzio di Comuni;

L'Organo di Revisione, nel corso del 2022, **non ha rilevato** a partire dal 14/07/2022 gravi irregolarità contabili o gravi anomalie gestionali e/o suggerito misure correttive non adottate dall'Ente.

**L'Organo di Revisione ha verificato che:**

- l'Ente **risulta** essere correttamente adempiente rispetto agli adempimenti richiesti dalla BDAP;
- l'Ente **non ha** ancora provveduto al caricamento dei dati del rendiconto 2022 in BDAP attraverso la modalità "approvato dalla Giunta";
- l'Ente **ha** dato attuazione all'obbligo di pubblicazione sul sito dell'amministrazione di tutti i rilievi mossi dalla Corte dei conti in sede di controllo, nonché dei rilievi non recepiti degli organi di controllo interno e degli organi di revisione amministrativa e contabile, ai sensi dell'art. 31, d.lgs. n. 33/2013;
- **nel corso dell'esercizio 2022, in ordine all'eventuale utilizzo dell'avanzo di amministrazione in sede di applicazione dell'avanzo libero, l'Ente non si trovasse in una delle situazioni previste dagli artt.195 e 222 del TUEL (utilizzo di entrate a destinazione specifica e anticipazioni di tesoreria), come stabilito dal comma 3-bis, dell'art. 187 dello stesso Testo unico;**
- **nel corso del 2022 l'Ente ha applicato l'avanzo vincolato presunto** nelle seguenti modalità:

|                                                             |                        |
|-------------------------------------------------------------|------------------------|
| quota vincolata ex lege                                     | Importo € //           |
| quota relativa ai vincoli formalmente attribuiti dall'Ente  | Importo € 12.164,89    |
| quota relativa ai vincoli derivanti da trasferimenti        | Importo € 4.168.498,84 |
| quota relativa ai vincoli derivanti da contrazione di mutui | Importo € 0,00         |
| Altri vincoli da specificare                                | Importo € //           |

- l'Ente **non ha** in essere contratti di locazione finanziaria e/o operazioni di partenariato pubblico-privato, come definite dal d.lgs. n. 50/2016.

|                                                                                           |  | Partenariato pubblico/privato |
|-------------------------------------------------------------------------------------------|--|-------------------------------|
| a) Leasing immobiliare                                                                    |  |                               |
| b) Leasing immobiliare in costruendo                                                      |  |                               |
| c) Lease-back                                                                             |  |                               |
| d) Project financing                                                                      |  |                               |
| e) Contratto di disponibilità                                                             |  |                               |
| f) Società di progetto                                                                    |  |                               |
| g) Riqualificazioni energetiche degli immobili di proprietà o dell'illuminazione pubblica |  |                               |

- nel corso dell'esercizio 2022 **non sono state** effettuate segnalazioni ai sensi dell'art.153, comma 6, del TUEL per il costituirsi di situazioni, non compensabili da maggiori entrate o minori spese, tali da pregiudicare gli equilibri del bilancio;

- in attuazione dell'articoli 226 e 233 del Tuel gli agenti contabili, con riferimento ai residui attivi e passivi, hanno reso i conti della loro gestione, entro il 19-20/04/2023, allegando i documenti di cui al secondo comma del citato art. 233.

L'Ente ha dichiarato che, alla data odierna, un solo agente contabile ha presentato la resa del conto e pertanto **l'Organo di Controllo invita l'Ente a sollecitare gli altri agenti contabili a rendere il conto entro un termine da assegnarsi. Nel caso di inadempimento entro il termine assegnato l'Ente dovrà provvedere alla segnalazione della omissione alla Corte dei Conti.**

7

- l'Ente, su sollecito dello scrivente Organo di Controllo, sta provvedendo alla nomina del nuovo responsabile del procedimento ai sensi dell'art.139 del d.lgs. 174/2016 ai fini della trasmissione, tramite il servizio SIRECO, dei conti degli agenti contabili;

- **non è stato reso** il rendiconto dei contributi straordinari nei termini perentori e con le modalità di cui all'art. 158 Tuel **perché l'Ente ha dichiarato di non aver ricevuto nel 2022 contributi straordinari**;

- nel corso dell'esercizio, l'Ente **ha** provveduto al recupero delle eventuali quote di disavanzo da piano di riequilibrio finanziario pluriennale come da delibera CS 38/2022;

- **il risultato di amministrazione al 31/12/2022 è migliorato rispetto al disavanzo all'1/1/2022 per un importo superiore al disavanzo applicato al bilancio 2022**;

- l'Ente non **ha ancora** predisposto, secondo le modalità previste dalle note metodologiche del SOSE, le seguenti Rendicontazioni 2022:

- obiettivi di servizio per il sociale
  - obiettivi di servizio per asili nido
  - obiettivi di servizio per il trasporto studenti disabili (da non allegare al Rendiconto 2022)
- in quanto il termine fissato per la trasmissione scadrà il prossimo 31/05/2023.

## CONTO DEL BILANCIO

### Il risultato di amministrazione

L'Organo di Revisione ha verificato e attesta che:

- a) Il risultato di amministrazione dell'esercizio 2022, presenta un **disavanzo** di € 13.793.125,65 come risulta dai seguenti elementi:

|                                                                                                                     |            | GESTIONE      |               |                      |
|---------------------------------------------------------------------------------------------------------------------|------------|---------------|---------------|----------------------|
|                                                                                                                     |            | RESIDUI       | COMPETENZA    | TOTALE               |
| Fondo cassa al 1° gennaio                                                                                           |            |               |               | 5.131.558,50         |
| RISCOSSIONI                                                                                                         | (+)        | 2.785.130,01  | 11.154.357,55 | 13.939.487,56        |
| PAGAMENTI                                                                                                           | (-)        | 3.801.060,36  | 10.153.305,56 | 13.954.365,92        |
| SALDO DI CASSA AL 31 DICEMBRE                                                                                       | (=)        |               |               | 5.116.680,14         |
| PAGAMENTI per azioni esecutive non regolarizzate al 31 dicembre                                                     | (-)        |               |               | 0,00                 |
| FONDO DI CASSA AL 31 DICEMBRE                                                                                       | (=)        |               |               | 5.116.680,14         |
| RESIDUI ATTIVI                                                                                                      | (+)        | 14.930.908,73 | 7.542.011,48  | 22.472.920,21        |
| <i>di cui derivanti da accertamenti di tributi effettuati sulla base della stima del dipartimento delle finanze</i> |            |               |               | 0,00                 |
| RESIDUI PASSIVI                                                                                                     | (-)        | 2.969.800,82  | 6.746.052,81  | 9.715.853,63         |
| FONDO PLURIENNALE VINCOLATO PER SPESE CORRENTI <sup>(1)</sup>                                                       | (-)        |               |               | 198.241,54           |
| FONDO PLURIENNALE VINCOLATO PER SPESE IN CONTO CAPITALE <sup>(1)</sup>                                              | (-)        |               |               | 3.882.379,53         |
| <b>RISULTATO DI AMMINISTRAZIONE AL 31 DICEMBRE .... (A) <sup>(2)</sup></b>                                          | <b>(=)</b> |               |               | <b>13.793.125,65</b> |

Il disavanzo da ripianare è rappresentato nella seguente tabella corredata dalle delibere consiliari di approvazione del piano di rientro.

| Descrizione                                                                                                                                                                                                                                                                                 | Esercizio di riferimento (a) | Numero delibera (b) | Data delibera (c) |
|---------------------------------------------------------------------------------------------------------------------------------------------------------------------------------------------------------------------------------------------------------------------------------------------|------------------------------|---------------------|-------------------|
| Disavanzo derivante dalla gestione dell'esercizio di riferimento (a) da ripianare con piano di rientro di cui alla delibera (b,c)                                                                                                                                                           |                              |                     |                   |
| Disavanzo derivante dalla gestione dell'esercizio di riferimento (a) da ripianare con piano di rientro di cui alla delibera (b,c)                                                                                                                                                           |                              |                     |                   |
| Disavanzo derivante dalla gestione dell'esercizio di riferimento (a) da ripianare con piano di rientro di cui alla delibera (b,c)                                                                                                                                                           |                              |                     |                   |
| Disavanzo da ripianare secondo la procedure di cui all'art. 243-bis TUEL (*)                                                                                                                                                                                                                | 2022                         | 38                  | 05/09/2022        |
| *Solo per gli enti che hanno fatto ricorso alla procedura di riequilibrio finanziario pluriennale approvata dalla competente sezione regionale della Corte dei conti.<br>I dati relativi alle informazioni richieste nella colonna "descrizione" vanno inseriti nelle colonne (a), (b), (c) |                              |                     |                   |

La composizione e la modalità di recupero del disavanzo sono le seguenti:

| VERIFICA RIPIANO DELLE COMPONENTI DEL DISAVANZO AL 31/12/2022                                                        | ANALISI DEL DISAVANZO    |             |               |                                                                  |                                   |                                                                                  |                                                                                            |                                                                                          |
|----------------------------------------------------------------------------------------------------------------------|--------------------------|-------------|---------------|------------------------------------------------------------------|-----------------------------------|----------------------------------------------------------------------------------|--------------------------------------------------------------------------------------------|------------------------------------------------------------------------------------------|
|                                                                                                                      | Esercizio di riferimento | Numero rate | Importo rata* | DISAVANZO DI AMMINISTRAZIONE AL 31/12/2021 <sup>(1)</sup><br>(a) | DISAVANZO 2022 <sup>(2)</sup> (b) | DISAVANZO RIPIANATO NELL'ESERCIZIO 2022<br>(c) = (a) - (b) <sup>(3)</sup><br>(c) | DISAVANZO DI AMMINISTRAZIONE E ISCRITTO IN SPESA NELL'ESERCIZIO 2022 <sup>(4)</sup><br>(d) | RIPIANO DISAVANZO NON EFFETTUATO NELL'ESERCIZIO<br>(e) = (d) - (c) <sup>(5)</sup><br>(e) |
| Disavanzo derivante dal riaccertamento straordinario dei residui                                                     |                          |             |               | 5.938.017,19                                                     | 5.679.842,53                      | 258.174,66                                                                       | 258.174,66                                                                                 | 0,00                                                                                     |
| Disavanzo da costituzione del FAL da ripianare ai sensi dell'art. 52, co. 1-bis, d.l. n. 73/2021                     |                          |             |               | 1.160.328,59                                                     | 1.031.403,19                      | 128.925,40                                                                       | 128.925,40                                                                                 | 0,00                                                                                     |
| Disavanzo da stralcio mini cartelle ai sensi dell'art. 4, del d.l. n. 41/2021, convertito dalla legge n. 69/2021     |                          |             |               | 0,00                                                             | 0,00                              | 0,00                                                                             | 0,00                                                                                       | 0,00                                                                                     |
| Disavanzo 2019 derivante dal passaggio dal metodo semplificato al metodo ordinario di calcolo del FCDE               |                          |             |               | 0,00                                                             | 0,00                              | 0,00                                                                             | 0,00                                                                                       | 0,00                                                                                     |
| Disavanzo da ripianare secondo la procedure di cui all'art. 243-bis TUEL                                             |                          |             |               |                                                                  |                                   | 0,00                                                                             | 0,00                                                                                       | 0,00                                                                                     |
| Disavanzo derivante da stralcio mini cartelle ex articolo 11-bis, comma 6, del DI 135/2018                           |                          |             |               | 0,00                                                             | 0,00                              | 0,00                                                                             | 0,00                                                                                       | 0,00                                                                                     |
| Disavanzo derivante dalla gestione dell'esercizio ..... da ripianare con piano di rientro di cui alla delibera ..... |                          |             |               | 0,00                                                             | 0,00                              | 0,00                                                                             | 0,00                                                                                       | 0,00                                                                                     |
| Disavanzo derivante dalla gestione dell'esercizio ..... da ripianare con piano di rientro di cui alla delibera ..... |                          |             |               | 0,00                                                             | 0,00                              | 0,00                                                                             | 0,00                                                                                       | 0,00                                                                                     |
| Disavanzo derivante dalla gestione dell'esercizio ..... da ripianare con piano di rientro di cui alla delibera ..... |                          |             |               | 0,00                                                             | 0,00                              | 0,00                                                                             | 0,00                                                                                       | 0,00                                                                                     |
| Disavanzo derivante dalla gestione dell'esercizio 2022                                                               |                          |             |               | 7.665.177,55                                                     | 7.281.918,67                      | 383.258,88                                                                       | 383.258,88                                                                                 | 0,00                                                                                     |
| Disavanzo derivante da stralcio mini cartelle ex art. 1, commi 222-227, l. n. 197/2022                               |                          |             |               |                                                                  |                                   | 0,00                                                                             |                                                                                            | 0,00                                                                                     |
| <b>Totale</b>                                                                                                        |                          |             |               | <b>14.763.523,33</b>                                             | <b>13.993.164,39</b>              | <b>770.358,93</b>                                                                | <b>770.358,94</b>                                                                          | <b>0,00</b>                                                                              |

| MODALITÀ DI COPERTURA DEL DISAVANZO NEL BILANCIO DI PREVISIONE 2023-2025                                             | COPERTURA DEL DISAVANZO PER ESERCIZIO      |                               |                   |                   |                     |  |
|----------------------------------------------------------------------------------------------------------------------|--------------------------------------------|-------------------------------|-------------------|-------------------|---------------------|--|
|                                                                                                                      | COMPOSIZIONE DISAVANZO 2022 <sup>(6)</sup> | Esercizio 2023 <sup>(7)</sup> | Esercizio 2024    | Esercizio 2025    | Esercizi successivi |  |
| Disavanzo derivante dal riaccertamento straordinario dei residui                                                     | 5.679.842,53                               | 258.174,66                    | 258.174,66        | 258.174,66        | 258.174,66          |  |
| Disavanzo da costituzione del FAL da ripianare ai sensi dell'art. 52, co. 1-bis, d.l. n. 73/2021                     | 1.031.403,19                               | 128.925,40                    | 128.925,40        | 128.925,40        | 128.925,40          |  |
| Disavanzo da stralcio mini cartelle ai sensi dell'art. 4, del d.l. n. 41/2021, convertito dalla legge n. 69/2021     | 0,00                                       | 0,00                          | 0,00              | 0,00              | 0,00                |  |
| Disavanzo 2019 derivante dal passaggio dal metodo semplificato al metodo ordinario di calcolo al FCDE                | 0,00                                       | 0,00                          | 0,00              | 0,00              | 0,00                |  |
| Disavanzo da ripianare secondo la procedure di cui all'art. 243-bis TUEL                                             | 0,00                                       | 0,00                          | 0,00              | 0,00              | 0,00                |  |
| Disavanzo derivante da stralcio mini cartelle ex articolo 11-bis, comma 6, del d.l.n. 135/2018                       | 0,00                                       | 0,00                          | 0,00              | 0,00              | 0,00                |  |
| Disavanzo ex comma 252 della legge 29 dicembre 2022, n. 197                                                          |                                            |                               |                   |                   |                     |  |
| Disavanzo derivante dalla gestione dell'esercizio ..... da ripianare con piano di rientro di cui alla delibera ..... | 0,00                                       | 0,00                          | 0,00              | 0,00              | 0,00                |  |
| Disavanzo derivante dalla gestione dell'esercizio ..... da ripianare con piano di rientro di cui alla delibera ..... | 0,00                                       | 0,00                          | 0,00              | 0,00              | 0,00                |  |
| Disavanzo derivante dalla gestione dell'esercizio ..... da ripianare con piano di rientro di cui alla delibera ..... | 0,00                                       | 0,00                          | 0,00              | 0,00              | 0,00                |  |
| Disavanzo derivante dalla gestione dell'esercizio 2021                                                               | 7.281.918,67                               | 383.258,88                    | 383.258,88        | 383.258,88        | 383.258,88          |  |
| Disavanzo derivante da stralcio mini cartelle ex art. 1, commi 222-227, l. n. 197/2022                               | 0,00                                       | 0,00                          | 0,00              | 0,00              | 0,00                |  |
| <b>Totale</b>                                                                                                        | <b>13.993.164,39</b>                       | <b>770.358,94</b>             | <b>770.358,94</b> | <b>770.358,94</b> | <b>770.358,94</b>   |  |

b) Il risultato di amministrazione nell'ultimo triennio, ha avuto la seguente evoluzione:

|                                                       | 2020            | 2021             | 2022             |
|-------------------------------------------------------|-----------------|------------------|------------------|
| Risultato d'amministrazione (A)                       | € 13.731.408,11 | € 14.393.445,17  | € 13.793.125,65  |
| <i>composizione del risultato di amministrazione:</i> |                 |                  |                  |
| Parte accantonata (B)                                 | € 18.457.267,48 | € 24.434.669,53  | € 25.845.921,52  |
| Parte vincolata (C)                                   | € 3.262.841,31  | € 4.366.400,18   | € 696.693,04     |
| Parte destinata agli investimenti (D)                 | € 73.485,25     | € 355.898,79     | € 476.898,79     |
| Parte disponibile (E= A-B-C-D)                        | -€ 8.062.185,93 | -€ 14.763.523,33 | -€ 13.226.387,70 |

L'Organo di Revisione ha verificato che, alla chiusura dell'esercizio, le Entrate esigibili che hanno finanziato le spese di investimento per le quali, sulla base del principio contabile applicato di cui all'All.4/2 al D. Lgs.118/2011 e s.m.i., **non** è stato costituito il F.P.V., sono confluite nella corrispondente quota del risultato di amministrazione:

- vincolato;
- destinato ad investimenti;
- libero;

a seconda della fonte di finanziamento.

L'Organo di Revisione ha verificato che l'Ente **non ha** vincolato le eventuali risorse da restituire allo Stato per la mancata corresponsione degli aumenti riferiti alle indennità degli amministratori perché **non** vi sono stati aumenti da vincolare.

### Utilizzo nell'esercizio 2022 delle risorse del risultato d'amministrazione dell'esercizio 2021

| Valori e Modalità di utilizzo del risultato di amministrazione anno n-1 | Totali         | Parte disponibile | Parte accantonata |                            |              | Parte vincolata |                |       |             | Parte destinata agli investimenti |
|-------------------------------------------------------------------------|----------------|-------------------|-------------------|----------------------------|--------------|-----------------|----------------|-------|-------------|-----------------------------------|
|                                                                         |                |                   | FCDE              | Fondo passività potenziali | Altri Fondi  | Ex lege         | Trasfer.       | mutuo | ente        |                                   |
| Copertura dei debiti fuori bilancio                                     | € -            | € -               |                   |                            |              |                 |                |       |             |                                   |
| Salvaguardia equilibri di bilancio                                      | € -            | € -               |                   |                            |              |                 |                |       |             |                                   |
| Finanziamento spese di investimento                                     | € -            | € -               |                   |                            |              |                 |                |       |             |                                   |
| Finanziamento di spese correnti non permanenti                          | € -            | € -               |                   |                            |              |                 |                |       |             |                                   |
| Estinzione anticipata dei prestiti                                      | € -            | € -               |                   |                            |              |                 |                |       |             |                                   |
| Altra modalità di utilizzo                                              | € -            | € -               |                   |                            |              |                 |                |       |             |                                   |
| Utilizzo parte accantonata                                              | € 119.758,93   |                   | € -               | € 76.539,96                | € 43.218,97  |                 |                |       |             |                                   |
| Utilizzo parte vincolata                                                | € 4.180.663,73 |                   |                   |                            |              | € -             | € 4.168.498,84 | € -   | € 12.164,89 |                                   |
| Utilizzo parte destinata agli investimenti                              | € -            |                   |                   |                            |              |                 |                |       |             | € -                               |
| Valore delle parti non utilizzate                                       | € -            | € -               | € -               | € 1.960.255,86             | € 764.641,00 | € -             | € -            | € -   | € 97.481,07 | € -                               |
| <b>Valore monetario della parte</b>                                     | € -            | € -               | € -               | € -                        | € -          | € -             | € -            | € -   | € -         | € -                               |

L'Organo di Revisione ha verificato il rispetto delle finalità indicate in ordine di priorità dall'art. 187 co.2 Tuel oltreché da quanto previsto dall'art.187 co. 3-bis Tuel e dal principio contabile punto 3.3 circa la verifica di congruità del fondo crediti di dubbia esigibilità.

## Conciliazione tra risultato della gestione di competenza e risultato di amministrazione

Il risultato della gestione di competenza si concilia con quello di amministrazione, come risulta dai seguenti elementi:

| <b>RISCONTRO RISULTATI DELLA GESTIONE</b>              |               |
|--------------------------------------------------------|---------------|
| <b>Gestione di competenza</b>                          | <b>2022</b>   |
| <b>SALDO GESTIONE COMPETENZA*</b>                      | 1.797.010,66  |
| <b>Fondo pluriennale vincolato iscritto in entrata</b> | 1.526.631,70  |
| <b>Fondo pluriennale vincolato di spesa</b>            | 4.080.621,07  |
| <b>SALDO FPV</b>                                       | -2.553.989,37 |
| <b>Gestione dei residui</b>                            |               |
| Maggiori residui attivi riaccertati (+)                | 0,00          |
| Minori residui attivi riaccertati (-)                  | 12.793,18     |
| Minori residui passivi riaccertati (+)                 | 169.767,13    |
| <b>SALDO GESTIONE RESIDUI</b>                          | 156.973,95    |
| <b>Riepilogo</b>                                       |               |
| <b>SALDO GESTIONE COMPETENZA</b>                       | 1.797.010,66  |
| <b>SALDO FPV</b>                                       | -2.553.989,37 |
| <b>SALDO GESTIONE RESIDUI</b>                          | 156.973,95    |
| AVANZO ESERCIZI PRECEDENTI APPLICATO                   | 4.300.422,66  |
| AVANZO ESERCIZI PRECEDENTI NON APPLICATO               | 10.092.707,75 |
| <b>RISULTATO DI AMMINISTRAZIONE AL 31/12/2022</b>      | 13.793.125,65 |

La gestione della parte corrente, distinta dalla parte in conto capitale, integrata con l'applicazione a bilancio del disavanzo derivante dagli esercizi precedenti, presenta per l'anno 2022 la seguente situazione:

|                                                                                        |     |                     |
|----------------------------------------------------------------------------------------|-----|---------------------|
| <b>O1) RISULTATO DI COMPETENZA DI PARTE CORRENTE</b>                                   |     | <b>3.193.509,94</b> |
| - Risorse accantonate di parte corrente stanziare nel bilancio dell'esercizio N        | (-) | 0,00                |
| - Risorse vincolate di parte corrente nel bilancio                                     | (-) | 121.349,35          |
| <b>O2) EQUILIBRIO DI BILANCIO DI PARTE CORRENTE</b>                                    |     | <b>3.072.160,59</b> |
| - Variazione accantonamenti di parte corrente effettuata in sede di rendiconto'(+)/(-) | (-) | 1.519.256,47        |
| <b>O3) EQUILIBRIO COMPLESSIVO DI PARTE CORRENTE</b>                                    |     | <b>1.552.904,12</b> |
| <b>Z1) RISULTATO DI COMPETENZA IN C/CAPITALE</b>                                       |     | <b>-420.424,93</b>  |
| Z/1) Risorse accantonate in c/capitale stanziare nel bilancio dell'esercizio N         | (-) | 0,00                |
| - Risorse vincolate in c/capitale nel bilancio                                         | (-) | 352.711,28          |
| <b>Z/2) EQUILIBRIO DI BILANCIO IN C/CAPITALE</b>                                       |     | <b>-773.136,21</b>  |
| - Variazione accantonamenti in c/capitale effettuata in sede di rendiconto'(+)/(-)     | (-) | 0,00                |
| <b>Z3) EQUILIBRIO COMPLESSIVO IN CAPITALE</b>                                          |     | <b>-773.136,21</b>  |
| SALDO PARTITE FINANZIARIE                                                              |     | 0,00                |
| <b>W1) RISULTATO DI COMPETENZA</b>                                                     |     | <b>2.773.085,01</b> |
| Risorse accantonate stanziare nel bilancio dell'esercizio N                            |     | 0,00                |
| Risorse vincolate nel bilancio                                                         |     | 474.060,63          |
| <b>W2/EQUILIBRIO DI BILANCIO</b>                                                       |     | <b>2.299.024,38</b> |
| Variazione accantonamenti effettuata in sede di rendiconto                             |     | 1.519.256,47        |
| <b>W3/EQUILIBRIO COMPLESSIVO</b>                                                       |     | <b>779.767,91</b>   |

L'Organo di Revisione ha verificato che l'Ente **ha** conseguito un risultato di competenza dell'esercizio **non** negativo, nel rispetto delle disposizioni di cui ai commi 820 e 821 del citato art. 1 della L. 145/2018 in applicazione di quanto previsto dalla Circolare MEF RGS n° 3/2019 del 14 febbraio 2019.

Come desumibile dal prospetto della verifica degli equilibri allegato al rendiconto di gestione (allegato 10 del decreto legislativo 23 giugno 2011, n. 118), come modificato dal DM 1.08.2019 e dal Dm 7.9.2020, gli esiti sono stati i seguenti:

- W1 (Risultato di competenza): € 2.773.085,01
- W2 (equilibrio di bilancio): € 2.299.024,38
- W3 (equilibrio complessivo): € 779.767,91.

### **Evoluzione del Fondo pluriennale vincolato (FPV) nel corso dell'esercizio 2022**

L'Organo di Revisione ha verificato con la tecnica del campionamento:

- a) la fonte di finanziamento del FPV di parte corrente e di parte capitale;
- b) la sussistenza dell'accertamento di entrata relativo a obbligazioni attive scadute ed esigibili che contribuiscono alla formazione del FPV;
- c) la costituzione del FPV in presenza di obbligazioni giuridiche passive perfezionate;
- d) la corretta applicazione dell'art.183, comma 3 del TUEL in ordine al FPV riferito ai lavori pubblici;
- e) la formulazione di adeguati cronoprogrammi di spesa in ordine alla imputazione e re-imputazione di impegni e di residui passivi coperti dal FPV.

La composizione del FPV finale 31/12/2022 è la seguente:

| <b>FPV</b>                  | <b>01/01/2022</b> | <b>31/12/2022</b> |
|-----------------------------|-------------------|-------------------|
| FPV di parte corrente       | 206.736,34        | 198.241,54        |
| FPV di parte capitale       | 1.319.895,36      | 3.882.379,53      |
| FPV per partite finanziarie | 0,00              | 0,00              |

L'alimentazione del Fondo Pluriennale Vincolato di parte corrente è la seguente:

|                                                                                                                                              | <b>2020</b> | <b>2021</b> | <b>2022</b> |
|----------------------------------------------------------------------------------------------------------------------------------------------|-------------|-------------|-------------|
| Fondo pluriennale vincolato corrente accantonato al 31.12                                                                                    | 137.237,35  | 206.736,34  | 198.241,54  |
| - di cui FPV alimentato da entrate vincolate accertate in c/competenza                                                                       | € -         | € -         | € -         |
| - di cui FPV alimentato da entrate libere accertate in c/competenza per finanziare i soli casi ammessi dal principio contabile *             | € -         | € -         | € -         |
| - di cui FPV alimentato da entrate libere accertate in c/competenza per finanziare i casi di cui al punto 5.4a del principio contabile 4/2** | € -         | € -         | € -         |
| - di cui FPV alimentato da entrate vincolate accertate in anni precedenti                                                                    | € -         | € -         | € -         |
| - di cui FPV alimentato da trasferimenti e contributi per eventi sismici                                                                     | € -         | € -         | € -         |
| - di cui FPV alimentato da entrate libere accertate in anni precedenti per finanziare i soli casi ammessi dal principio contabile            | € -         | € -         | € -         |
| - di cui FPV da riaccertamento straordinario                                                                                                 | € -         | € -         | € -         |

Il FPV in spesa c/capitale è **stato attivato** in presenza di entrambe le seguenti condizioni: entrata esigibile e tipologia di spesa rientrante nelle ipotesi di cui al punto 5.4 del principio applicato della contabilità finanziaria.

La re-imputazione degli impegni, secondo il criterio dell'esigibilità, coperti dal FPV determinato alla data del 1° gennaio 2022, è **conforme** all'evoluzione dei cronoprogrammi di spesa.

L'alimentazione del Fondo Pluriennale Vincolato di parte capitale, è la seguente:

|                                                                                                    | 2020         | 2021         | 2022         |
|----------------------------------------------------------------------------------------------------|--------------|--------------|--------------|
| Fondo pluriennale vincolato c/capitale accantonato al 31.12                                        | 2.790.774,04 | 1.319.895,36 | 3.882.379,53 |
| - di cui FPV alimentato da entrate vincolate e destinate investimenti accertate in c/competenza    | € -          | € -          | € -          |
| - di cui FPV alimentato da entrate vincolate e destinate investimenti accertate in anni precedenti | € -          | € -          | € -          |
| - di cui FPV da riaccertamento straordinario                                                       | € -          | € -          | € -          |

In sede di rendiconto 2022 il FPV è stato attivato per le seguenti tipologie di spese correnti:

| Voci di spesa                                                             | Importo           |
|---------------------------------------------------------------------------|-------------------|
| Salario accessorio e premiante                                            | 76.724,78         |
| Trasferimenti correnti                                                    |                   |
| Incarichi a legali                                                        | 121.516,76        |
| Altri incarichi                                                           |                   |
| Altre spese finanziate da entrate vincolate di parte corrente             |                   |
| "Fondone" Covid-19 DM 28/10/2021                                          |                   |
| "Riaccertamento ordinario ex paragrafo 5.4.2 del principio applicato 4/2" |                   |
| Altro(**)                                                                 |                   |
| <b>Totale FPV 2022 spesa corrente</b>                                     | <b>198.241,54</b> |

### **Analisi della gestione dei residui**

L'Ente **ha provveduto** al riaccertamento ordinario dei residui attivi e passivi al 31/12/2022 come previsto dall'art. 228 del TUEL con atto G.C. n.65/2023 del 4/05/2023 munito del Parere n.11/2023 rilasciato in data 4/05/2023 dall'Organo di Revisione.

L'Organo di Revisione ha verificato:

- il rispetto dei principi e dei criteri di determinazione dei residui attivi e passivi disposti dagli articoli 179, 182, 189 e 190 del TUEL anche se sarebbe stato opportuno riportare più approfondite motivazioni delle eseguite cancellazioni dei residui attivi di natura tributaria; in merito ai criteri di normalizzazione de residui attivi e passivi, l'Organo di Controllo si riserva di ritornare con la nuova Amministrazione che presto si insedierà;
- la corretta conservazione, in sede di rendiconto, tra i residui passivi, sia delle spese liquidate sia di quelle liquidabili ai sensi dell'art. 3, comma 4, del d.lgs. n. 118/2011 e del punto 6 del principio contabile applicato della contabilità finanziaria;

Nelle scritture contabili dell'Ente **persistono** residui passivi provenienti dal 2019 e da esercizi precedenti.



La gestione dei residui di esercizi precedenti a seguito del riaccertamento ordinario, deliberato con atto G.C. n.65/2023 del 4/05/2023, ha comportato le seguenti variazioni:

|                 | Iniziali        | Riscossi       | Inseriti nel rendiconto | Variazioni    |
|-----------------|-----------------|----------------|-------------------------|---------------|
| Residui attivi  | € 17.728.831,92 | € 2.785.130,01 | € 14.930.908,73         | -€ 12.793,18  |
| Residui passivi | € 6.940.628,31  | € 3.801.060,36 | € 2.969.800,82          | -€ 169.767,13 |

I minori residui attivi e passivi derivanti dall'operazione di riaccertamento discendono da:

|                                          | Insussistenze dei residui attivi | Insussistenze ed economie dei residui passivi |
|------------------------------------------|----------------------------------|-----------------------------------------------|
| Gestione corrente non vincolata          | € 13.425,74                      | € 0,00                                        |
| Gestione corrente vincolata              | € 0,00                           | € 165.317,05                                  |
| Gestione in conto capitale vincolata     | € 0,00                           | € 0,00                                        |
| Gestione in conto capitale non vincolata | € 0,00                           | € 4.150,08                                    |
| Gestione servizi c/terzi                 | € 0,00                           | € 0,00                                        |
| <b>MINORI RESIDUI</b>                    | € 13.425,74                      | € 169.467,13                                  |

**L'Organo di Revisione ha verificato che i crediti riconosciuti formalmente come assolutamente inesigibili o insussistenti per l'avvenuta legale estinzione (prescrizione) o per indebito o erroneo accertamento del credito, sono stati eliminati dalle scritture e dai documenti di bilancio e sono stati trasferiti nello stato patrimoniale nella cui Relazione, purtroppo, NON sono stati distintamente riportati.**

**L'Organo di Revisione ha verificato che il riconoscimento formale dell'assoluta inesigibilità o insussistenza dei residui attivi cancellati, è stato giustificato con motivazioni succinte e insufficienti. Le decisioni di cancellazione assunte, avrebbero meritato il conforto di motivazioni analitiche.**

14

Si valuterà con la nuova Amministrazione, più calma, l'eventuale ripristino, totale o parziale, dei Residui attivi tributari annullati atteso il fatto che all'Organo di Controllo non è stato messo dall'Ente nelle condizioni temporali di fare sul delicato tema della ricognizione dei residui una adeguata Verifica.

- **NON** attraverso la sintetica descrizione delle procedure seguite per la realizzazione dello stesso prima della sua eliminazione totale o parziale anche se si da atto che si è tentata la realizzazione con l'invio dell'Accertamento;

- **NON indicando** in estrema sintesi le ragioni che hanno condotto alla maturazione dell'annullamento.

L'Organo di Revisione ha verificato conseguentemente che **è stato** ridotto il FCDE.

L'Organo di Revisione ha verificato che il riaccertamento dei residui attivi **è stato effettuato** dai singoli responsabili delle relative entrate, motivando le ragioni del loro mantenimento o dell'eventuale cancellazione parziale o totale, così come si evince dall'elenco di seguito esposto:

- Prot.n°6894 del 18/04/2023, a firma del Responsabile dell'Ufficio Personale;
- Prot.n°6900 del 18/04/2023, a firma del Responsabile del Servizio Segreteria;
- Prot.n°6943 del 18/04/2023, a firma del Responsabile del Servizio Urbanistica;
- Prot.n°1007 del 19/04/2023, a firma del Responsabile del Servizio P.M.;
- Prot.n°7051 del 19/04/2023, a firma del Responsabile del Servizio LL.PP.;
- Prot.n°7116 del 20/04/2023, a firma del Responsabile dei Servizi sociali.

Con riferimento alla Deliberazione n°65/2023 del 4/05/2023 sul Riaccertamento ordinario dei Residui, l'Organo di Revisione ha verificato, per quanto possibile, l'anzianità dei residui attivi e passivi come da tabella seguente.

Analisi residui attivi al 31.12.2022

|               | Esercizi              |                       | 2019                  | 2020                  | 2021                  | 2022                   | Totali |
|---------------|-----------------------|-----------------------|-----------------------|-----------------------|-----------------------|------------------------|--------|
|               | Precedenti            |                       |                       |                       |                       |                        |        |
| Titolo I      | € 3.961.880,31        | € 1.658.395,03        | € 1.027.499,32        | € 972.106,20          | € 4.700.805,34        | € 12.320.686,20        |        |
| Titolo II     | € -                   | € 12.264,16           | € 65.789,95           | € 4.622,76            | € 127.543,47          | € 210.220,34           |        |
| Titolo III    | € 35.179,00           | € 14.060,38           | € 292.131,55          | € 355.565,19          | € 59.254,10           | € 756.190,22           |        |
| Titolo IV     | € -                   | € -                   | € 3.646.857,32        | € 2.552.205,27        | € 2.599.557,73        | € 8.798.620,32         |        |
| Titolo V      | € -                   | € -                   | € -                   | € -                   | € -                   | € -                    |        |
| Titolo VI     | € -                   | € -                   | € -                   | € -                   | € -                   | € -                    |        |
| Titolo VII    | € -                   | € -                   | € -                   | € -                   | € -                   | € -                    |        |
| Titolo IX     | € 107.510,00          | € 57.306,68           | € 160.535,61          | € 7.000,00            | € 54.850,84           | € 387.203,13           |        |
| <b>Totali</b> | <b>€ 4.104.569,31</b> | <b>€ 1.742.026,25</b> | <b>€ 5.192.813,75</b> | <b>€ 3.891.499,42</b> | <b>€ 7.542.011,48</b> | <b>€ 22.472.920,21</b> |        |

Analisi residui passivi al 31.12.2022

|               | Esercizi            |                     | 2019                  | 2020                  | 2021                  | 2022                  | Totale |
|---------------|---------------------|---------------------|-----------------------|-----------------------|-----------------------|-----------------------|--------|
|               | Precedenti          |                     |                       |                       |                       |                       |        |
| Titolo I      | € 108.674,40        | € 74.112,32         | € 775.661,47          | € 256.465,45          | € 1.593.082,39        | € 2.807.996,03        |        |
| Titolo II     | € 6.320,97          | € 24.161,63         | € 161.192,33          | € 770.104,28          | € 4.771.555,63        | € 5.733.334,84        |        |
| Titolo III    | € -                 | € -                 | € -                   | € -                   | € -                   | € -                   |        |
| Titolo IV     | € -                 | € -                 | € -                   | € -                   | € -                   | € -                   |        |
| Titolo V      | € -                 | € -                 | € -                   | € -                   | € -                   | € -                   |        |
| Titolo VII    | € 444.584,31        | € 151.327,11        | € 159.996,66          | € 37.199,89           | € 381.414,79          | € 1.174.522,76        |        |
| <b>Totali</b> | <b>€ 559.579,68</b> | <b>€ 249.601,06</b> | <b>€ 1.096.850,46</b> | <b>€ 1.063.769,62</b> | <b>€ 6.746.052,81</b> | <b>€ 9.715.853,63</b> |        |

Dall'analisi dell'andamento della riscossione in conto residui nell'ultimo quinquennio relativamente alle principali entrate, risulta quanto segue:

|                             | Esercizi precedenti | 2018       | 2019       | 2020         | 2021         | 2022         | Totale residui conservati al 31.12.2022 <sup>(1)</sup> | FCDE al 31.12.2022 |
|-----------------------------|---------------------|------------|------------|--------------|--------------|--------------|--------------------------------------------------------|--------------------|
| Residui iniziali            | 0,00                | 0,00       | 0,00       | 0,00         | 0,00         | 3.603.596,79 | 3.399,05                                               | 2.506.339,78       |
| Riscosso c/residui al 31.12 | 0,00                | 0,00       | 0,00       | 0,00         | 0,00         | 3.600.197,74 |                                                        |                    |
| Percentuale di riscossione  | 0,00                | 0,00       | 0,00       | 0,00         | 0,00         | 99,91        |                                                        |                    |
| Residui iniziali            | 2.509.908,16        | 659.197,03 | 915.256,97 | 1.092.005,92 | 3.085.226,92 | 3.302.929,64 | 7.315.250,65                                           | 7.652.832,51       |
| Riscosso c/residui al 31.12 | 178.701,85          | 13.621,49  | 36.871,29  | 64.506,60    | 2.113.120,72 | 1.831.934,30 |                                                        |                    |
| Percentuale di riscossione  | 0,00                | 0,00       | 0,00       | 0,00         | 0,00         | 55,46        |                                                        |                    |
| Residui iniziali            | 0,00                | 79,20      | 0,00       | 293.149,98   | 347.552,54   | 42.389,19    | 628.262,21                                             | 120.707,26         |
| Riscosso c/residui al 31.12 | 0,00                | 79,20      | 0,00       | 7.037,95     | 5.402,36     | 42.389,19    |                                                        |                    |
| Percentuale di riscossione  | 0,00                | 0,00       | 0,00       | 0,00         | 0,00         | 100,00       |                                                        |                    |
| Residui iniziali            | 23.700,00           | 9.076,00   | 14.060,38  | 5.725,78     | 9.609,72     | 476.312,58   | 83.869,43                                              | 13.600,00          |
| Riscosso c/residui al 31.12 | 0,00                | 0,00       | 0,00       | 0,00         | 1.775,67     | 453.471,92   |                                                        |                    |
| Percentuale di riscossione  | 0,00                | 0,00       | 0,00       | 0,00         | 0,00         | 95,20        |                                                        |                    |
| Residui iniziali            | 0,00                | 0,00       | 0,00       | 0,00         | 0,00         | 0,00         | 0,00                                                   | 0,00               |
| Riscosso c/residui al 31.12 | 0,00                | 0,00       | 0,00       | 0,00         | 0,00         | 0,00         |                                                        |                    |
| Percentuale di riscossione  | 0,00                | 0,00       | 0,00       | 0,00         | 0,00         |              |                                                        |                    |
| Residui iniziali            | 0,00                | 0,00       | 0,00       | 0,00         | 0,00         | 0,00         | 0,00                                                   | 0,00               |
| Riscosso c/residui al 31.12 | 0,00                | 0,00       | 0,00       | 0,00         | 0,00         | 0,00         |                                                        |                    |
| Percentuale di riscossione  | 0,00                | 0,00       | 0,00       | 0,00         | 0,00         |              |                                                        |                    |

### Servizi conto terzi e partite di giro

L'Organo di Revisione ha provveduto ad accertare l'equivalenza tra gli accertamenti e gli impegni di spesa dei capitoli relativi ai servizi per conto terzi; essi risultano **essere** equivalenti.

L'Organo di Revisione ha verificato che la contabilizzazione delle poste inserite tra i servizi per conto di terzi e le partite di giro, è conforme con quanto stabilito dal principio contabile applicato 4/2, par. 7.

**Gestione Finanziaria**

L'Organo di Revisione, in riferimento alla gestione finanziaria, rileva e attesta quanto segue.

**Fondo di cassa**

Il fondo di cassa al 31/12/2022, risultante dal conto del Tesoriere, **corrisponde** alle risultanze delle scritture contabili dell'Ente. Purtroppo risulta erroneamente contabilizzata la somma di € 6.212,60 nel Titolo 6 delle Entrate, 'Accensione Prestiti' benché non si tratti di mutui o prestiti e peraltro già incassata. Il responsabile SEF ha comunicato allo scrivente che tanto è accaduto perché il Tesoriere ha inviato il conto in data 30 Gennaio 2023 con Prot.n°1994 di accettazione. Si raccomanda di stonare la somma nel Conto del Bilancio 2023.

|                                                             |   |              |
|-------------------------------------------------------------|---|--------------|
| Fondo di cassa al 31 dicembre 2022 (da conto del Tesoriere) | € | 5.116.680,14 |
| Fondo di cassa al 31 dicembre 2022 (da scritture contabili) | € | 5.116.680,14 |

Tutte le entrate, siano esse di natura tributaria o patrimoniale, affidate in gestione ai soggetti di cui all'art. 52, co. 5, lettera b), numeri 1), 2) e 4) del d.lgs. 15/12/1997 n. 446, sono affluite direttamente alla tesoreria dell'Ente nel corso del 2022 (art. 1, co. 786, legge di bilancio 2020).

L'imposta di soggiorno e le altre imposte, tasse e contributi la cui riscossione è affidata a soggetti terzi responsabili solidalmente (addizionale tassa di imbarco, contributo di sbarco, ecc.) vengono regolarmente rendicontate e versate sul conto di tesoreria dell'Ente.

Nell'ultimo triennio, l'andamento della consistenza del fondo di cassa finale è il seguente:

|                                  | 2020         | 2021         | 2022         |
|----------------------------------|--------------|--------------|--------------|
| Fondo cassa complessivo al 31.12 | 8.880.522,67 | 5.131.558,50 | 5.116.680,14 |
| <i>di cui cassa vincolata</i>    | 7.462.813,23 | 4.060.376,86 | 2.378.602,05 |

17

L'Ente non **ha** provveduto alla restituzione dell'anticipazione di tesoreria all'esito dell'esercizio considerato, perché **l'Ente non utilizza anticipazioni di tesoreria dall'1/01/2020 non prendendo, da allora, denaro in prestito.**

| Utilizzo dell'anticipazione e delle entrate vincolate nell'ultimo triennio                  | 2020 | 2021 | 2022 |
|---------------------------------------------------------------------------------------------|------|------|------|
| Importo dell'anticipazione complessivamente concessa ai sensi dell'art. 222 del TUEL        | € -  | € -  | € -  |
| Importo delle entrate vincolate utilizzate in termini di cassa per spese correnti, ai sensi | € -  | € -  | € -  |
| Giorni di utilizzo dell'anticipazione                                                       | € -  | € -  | € -  |
| Importo massimo della anticipazione giornaliera utilizzata                                  |      |      | € -  |
| Importo anticipazione non restituita al 31/12 <sup>(*)</sup>                                | € -  | € -  | € -  |
| Importo delle somme maturate a titolo di interessi passivi al 31/12                         | € -  | € -  | € -  |

|                                   | <b>Giorni di utilizzo</b> | <b>Importo medio</b> |
|-----------------------------------|---------------------------|----------------------|
| <b>Anticipazione di tesoreria</b> |                           |                      |

L'Ente **ha provveduto** ad aggiornare correttamente la giacenza di cassa vincolata al 31/12/2022.

L'evoluzione della cassa vincolata nel triennio è rappresentata nella seguente tabella:

| DESCRIZIONE VINCOLI                                        | VINCOLI -PARTE SPESA |                     |                   |                     | VINCOLI - PARTE ENTRATA |                  |                              |                   | DIFFERENZA           |
|------------------------------------------------------------|----------------------|---------------------|-------------------|---------------------|-------------------------|------------------|------------------------------|-------------------|----------------------|
|                                                            | FPV                  | RESIDUI PASSIVI     | AVANZO VINCOLATO  | TOTALE              | RESIDUI ATTIVI          | CASSA VINCOLATA  | UTILIZZI IN TERMINI DI CASSA | TOTALE            |                      |
| <i>Vincoli derivanti da leggi e dai principi contabili</i> | 0,00                 | 0,00                | 0,00              | <b>0,00</b>         | 0,00                    | 0,00             | 0,00                         | <b>0,00</b>       | 0,00                 |
| <i>Vincoli derivanti da trasferimenti</i>                  | 0,00                 | 0,00                | 0,00              | <b>0,00</b>         | 0,00                    | 0,00             | 0,00                         | <b>0,00</b>       | 0,00                 |
| <i>Vincoli derivanti da finanziamenti</i>                  | 0,00                 | 1.008.015,76        | 999.116,59        | <b>2.007.132,35</b> | 248.467,38              | 76.890,16        | 0,00                         | <b>325.357,54</b> | -1.681.774,81        |
| <i>Vincoli formalmente attribuiti dall'ente</i>            | 0,00                 | 0,00                | 0,00              | <b>0,00</b>         | 0,00                    | 0,00             | 0,00                         | <b>0,00</b>       | 0,00                 |
| <i>Altri vincoli</i>                                       | 0,00                 | 0,00                | 0,00              | <b>0,00</b>         | 0,00                    | 0,00             | 0,00                         | <b>0,00</b>       | 0,00                 |
| <b>TOTALE</b>                                              | <b>0,00</b>          | <b>1.008.015,76</b> | <b>999.116,59</b> | <b>2.007.132,35</b> | <b>248.467,38</b>       | <b>76.890,16</b> | <b>0,00</b>                  | <b>325.357,54</b> | <b>-1.681.774,81</b> |

In particolare, al 31/12/2022 non risulta una giacenza di cassa vincolata per fondi PNRR-PNC perché l'Ente non ha incassato somme a tale titolo.

L'Organo di Revisione ha verificato **l'esistenza** dell'equilibrio di cassa.

Nel conto del tesoriere al 31/12/2022, non sono indicati pagamenti per azioni esecutive.

18

### **Tempestività pagamenti e misure previste dall'art. 1, commi 858 – 872, legge 145/2018**

L'Organo di Revisione ritiene che le previsioni di cassa del bilancio 2022 **abbiano** rispecchiato gli effettivi andamenti delle entrate e delle spese e **non siano state effettuate** sovrastime nella previsione della riscossione di entrate con il rischio di consentire autorizzazioni di spesa per le quali si genereranno ritardi nei pagamenti e formazione di debiti pregressi in violazione dell'art. 183, co. 8, del TUEL.

L'Organo di Revisione ha verificato che:

- l'Ente **ha** adottato le misure organizzative per garantire il tempestivo pagamento delle somme dovute per somministrazioni, forniture ed appalti, anche in relazione all'obbligo previsto dall'art. 183, comma 8 del Tuel;

- l'Ente, ai sensi dell'art. 41, comma 1, d.l. n. 66/2014, **ha allegato** al rendiconto un prospetto attestante l'importo dei pagamenti relativi a transazioni commerciali effettuati dopo la scadenza dei termini previsti dal d.lgs. n. 231/2002, e l'indicatore annuale di tempestività dei pagamenti di cui all'art. 33 del d.lgs. n. 33/2013 nonché l'ammontare complessivo dei debiti e il numero delle imprese creditrici;

- l'Ente ha correttamente attuato le procedure di cui ai commi 4 e 5, art. 7-bis, d.l. n. 35/2013;  
- in caso di superamento dei termini di pagamento, **non sono state indicate** le misure da adottare per rientrare nei termini di pagamento previsti dalla legge;

- l'Ente, ai sensi dell'art. 1, comma 859, lett. b, Legge 145/2018, **ha allegato** l'indicatore annuale di ritardo dei pagamenti che ammonta a 25 giorni;

- l'Ente, ai sensi dell'art. 1, comma 867, Legge 145/2018, entro il 31 Gennaio ha comunicato, mediante la piattaforma elettronica, l'ammontare complessivo dello stock di debiti commerciali residui scaduti e non pagati alla fine dell'esercizio precedente.

## Analisi degli accantonamenti

### Fondo crediti di dubbia esigibilità

L'Organo di Revisione ha verificato che:

- l'Ente ha provveduto all'accantonamento di una quota del risultato di amministrazione al fondo crediti di dubbia esigibilità come richiesto al punto 3.3 del principio contabile applicato All. 4.2. al D. Lgs.118/2011 e s.m.i.;
- l'Ente nel calcolare il fondo crediti di dubbia esigibilità **non si è avvalso** della facoltà di cui all'art.107-bis, d.l. n.18/2020 come modificato dall'art. 30-bis del d.l. n. 41/2021, che consente nella quantificazione del FCDE da accantonare nel risultato di amministrazione 2021 (entrate titolo 1 e 3), di calcolare la percentuale di riscossione del quinquennio precedente con i dati del 2019 in luogo di quelli del 2020 e del 2021.

L'accantonamento a FCDE iscritto a rendiconto, ammonta al 31/12/2022 a complessivi € 10.346.636,01.

Con riferimento ai crediti riconosciuti inesigibili, l'Organo di Revisione ha verificato:

- 1) la motivata eliminazione di crediti iscritti fra i residui attivi da oltre tre anni dalla loro scadenza e non riscossi, ancorché non ancora prescritti, per € 272.201,23 e contestualmente iscritti nel conto del patrimonio;
- 2) la corrispondente riduzione del FCDE;
- 3) l'iscrizione di tali crediti stralciati dal conto del bilancio in apposito elenco crediti inesigibili nell'allegato C al rendiconto;
- 4) l'avvenuto mantenimento nello Stato patrimoniale di detti crediti, per un importo pari a € 272.201,23, ai sensi dell'art.230, comma 5, del TUEL e la prosecuzione delle azioni di recupero.

19

### Fondo perdite aziende e società partecipate

L'Organo di Revisione dà atto che le seguenti società controllate/partecipate dall'Ente hanno subito perdite nel corso dell'esercizio 2022 per € 114,64, a fronte delle quali ha proceduto ad accantonare apposito fondo.

| Denominazione sociale | Quota di partecipazione | Motivazione della perdita                                                                                                                                              | Importo disavanzo | Importo a carico Ente |
|-----------------------|-------------------------|------------------------------------------------------------------------------------------------------------------------------------------------------------------------|-------------------|-----------------------|
| GAL MAGNA GRECIA      | 1,67%                   | Disavanzo di gestione per l'esercizio 2018 costituito da costi non ammissibili a rendicontazione a seguito di Determinazione della Regione Puglia n. 22 del 14/02/2019 | 6.879,00          | 114,64                |
|                       |                         |                                                                                                                                                                        |                   |                       |
|                       |                         |                                                                                                                                                                        |                   |                       |

L'Organo di Revisione ha verificato che l'Ente **ha accantonato** la somma di € 114,64 quale fondo per perdite risultanti dal bilancio d'esercizio delle aziende speciali, istituzioni ai sensi dell'art.1, comma 551 della legge 147/2013.

L'Organo di Revisione ha verificato che l'Ente **ha accantonato** la somma di € 114,64 quale fondo per perdite risultanti dal bilancio d'esercizio delle società partecipate ai sensi dell'art.21, commi 1 e 2 del d.lgs. n.175/2016.

**Fondo anticipazione liquidità**

L'Ente **non ha** ricevuto anticipazioni di liquidità di cui all'art.1 comma 11 del d.l. n. 35/2013 convertito in legge n. 64/2013 e norme successive di rifinanziamento.

L'Organo di Revisione ha verificato che l'Ente **ha rispettato** le modalità di contabilizzazione del FAL (ART. 52, comma 1-ter, del decreto-legge 25 maggio 2021, n. 73 – ESEMPIO 17/11/2021 E FAQ 47/2021).

**Fondi spese e rischi futuri****Fondo contenzioso**

Il risultato di amministrazione presenta un accantonamento per fondo rischi contenzioso per € 2.641.643,07 **determinato** secondo le modalità previste dal principio applicato alla contabilità finanziaria al punto 5.2 lettera h) per il pagamento di potenziali oneri derivanti da sentenze e le quote accantonate risultano congrue.

Dalla ricognizione del contenzioso a carico dell'ente esistente al 31/12/2022, è stata calcolata una passività potenziale probabile di € 2.013.920,10 disponendo i seguenti accantonamenti:

€ 2.641.643,07 già accantonati nel risultato di amministrazione al 31/12 dell'esercizio precedente

In relazione alla congruità delle quote accantonate a copertura degli oneri da contenzioso, l'Organo di Revisione ritiene sufficiente l'importo stimato e condivide il procedimento seguito dall'Ente ed esposto nella Missiva Prot.n°7559 del 28/04/2023 trasmessa all'Organo di Controllo.

**Fondo indennità di fine mandato**

È stato costituito un fondo per indennità di fine mandato, così determinato:

|                                                                                        |             |
|----------------------------------------------------------------------------------------|-------------|
| Somme già accantonate nell'avanzo del rendiconto dell'esercizio precedente (eventuale) | € 18.358,66 |
| Somme previste nel bilancio dell'esercizio cui il rendiconto si riferisce              | € -         |
| - utilizzi                                                                             | € 11.527,22 |
| <b>TOTALE ACCANTONAMENTO FONDO INDENNITA' FINE MANDATO</b>                             | € -         |

**Altri fondi e accantonamenti**

L'Organo di Revisione ha verificato che nel risultato di amministrazione non è stato iscritto un accantonamento.

L'Organo di Revisione ha verificato la congruità degli accantonamenti, e nello specifico del fondo contenzioso, e per questo non necessita uno specifico fondo per le passività potenziali probabili.

L'Organo di Revisione ha verificato che l'Ente, nel risultato di amministrazione, **ha correttamente accantonato** la quota "liberata" di FAL pari alla quota rimborsata nel corso dell'esercizio 2022 come previsto dalla FAQ 47/2021 di Arconet.

**Fondo garanzia debiti commerciali**

Qualora ricorrano le condizioni, l'Organo di Revisione ha verificato che l'Ente **ha** correttamente esposto nel risultato di amministrazione al 31/12/2022 l'accantonamento del Fondo di garanzia debiti commerciali in presenza delle condizioni previste dall'art. 1, cc. 859 e ss., legge n. 145/2018.

**Analisi delle entrate e delle spese****Entrate**

Per quanto riguarda il grado di attendibilità delle previsioni e della capacità di riscossione delle entrate finali emerge che:

| Entrate         | Previsioni definitive di competenza | Accertamenti  | Accert.ti /Previsioni definitive di competenza % |
|-----------------|-------------------------------------|---------------|--------------------------------------------------|
|                 | (A)                                 | (B)           | (B/A*100)                                        |
| <b>Titolo 1</b> | 10.087.275,57                       | 11.472.823,54 | 113,74                                           |
| <b>Titolo 2</b> | 978.136,27                          | 787.647,38    |                                                  |
| <b>Titolo 3</b> | 1.206.709,32                        | 598.426,23    |                                                  |
| <b>Titolo 4</b> | 6.986.486,77                        | 3.732.564,41  |                                                  |
| <b>Titolo 5</b> | 0,00                                | 0,00          |                                                  |

L'Ente utilizza le seguenti modalità di riscossioni:

| Modalità di riscossione            | Volontaria | Coattiva |
|------------------------------------|------------|----------|
| IMU/TASI                           | x          | x        |
| TARSU/TIA/TARI/TARES               | x          | x        |
| Sanzioni per violazioni codice     | x          | x        |
| Fitti attivi e canoni patrimoniali |            |          |
| Proventi acquedotto                |            |          |
| Proventi canoni depurazione        |            |          |

21

**IMU**

Le entrate accertate nell'anno 2022 sono rimaste invariate rispetto a quelle dell'esercizio 2021;

La movimentazione delle somme rimaste a residuo per IMU è stata la seguente:

|                                         | Importo        | %       |
|-----------------------------------------|----------------|---------|
| Residui attivi al 1/1/2022              | € 532.276,20   |         |
| Residui riscossi nel 2022               | € 0,00         |         |
| Residui eliminati (+) o riaccertati (-) | € 0,00         |         |
| Residui al 31/12/2022                   | € 532.276,20   | 100,00% |
| Residui della competenza                | € 2.152.809,99 |         |
| Residui totali                          | € 2.685.086,19 |         |
| FCDE al 31/12/2022                      |                | 0,00%   |

L'Organo di Revisione ha verificato che l'Ente **ha accertato** l'IMU 2022 nel rispetto di quanto previsto dal principio contabile 4/2 punto 3.7.5.

**TARSU-TIA-TARI**

Le entrate accertate nell'anno 2022 non sono **umentate** rispetto a quelle dell'esercizio 2021;



**Contributi per permessi di costruire**

Gli accertamenti negli ultimi tre esercizi hanno subito la seguente evoluzione:

| Contributi permessi a costruire e relative sanzioni | 2020         | 2021         | 2022         |
|-----------------------------------------------------|--------------|--------------|--------------|
| Accertamento                                        | € 185.248,86 | € 359.024,43 | € 267.845,98 |
| Riscossione                                         | € 184.732,86 | € 359.024,43 | € 267.845,98 |

La destinazione percentuale del contributo al finanziamento della spesa del titolo 1 è stata la seguente:

| Anno | importo      | spesa corrente | % x spesa corr. |
|------|--------------|----------------|-----------------|
| 2020 | € 185.248,86 | 0,00%          | #DIV/0!         |
| 2021 | € 359.024,43 | 0,00%          | #DIV/0!         |
| 2022 | € 267.845,98 | 0,00%          | #DIV/0!         |

**Sanzioni amministrative pecuniarie per violazione codice della strada**

(artt. 142 e 208 del d.lgs. 285/92)

Le somme accertate negli ultimi tre esercizi hanno subito la seguente evoluzione:

|              | 2020         | 2021         | 2022        |
|--------------|--------------|--------------|-------------|
| accertamento | € 745.484,42 | € 404.258,24 | € 41.950,13 |
| riscossione  | € 111.889,36 | € 56.705,50  | € 41.950,13 |
| %riscossione | 15,01        | 14,03        | 100,00      |

La parte vincolata del (50%) risulta destinata come segue:

| DESTINAZIONE PARTE VINCOLATA              |                      |                      |                      |
|-------------------------------------------|----------------------|----------------------|----------------------|
|                                           | Accertamento<br>2020 | Accertamento<br>2021 | Accertamento<br>2022 |
| Sanzioni CdS                              | € -                  | € -                  | € -                  |
| fondo svalutazione crediti corrispondente | € -                  | € -                  | € -                  |
| entrata netta                             | € -                  | € -                  | € -                  |
| destinazione a spesa corrente vincolata   | € -                  | € -                  | € -                  |
| % per spesa corrente                      | #DIV/0!              | #DIV/0!              | #DIV/0!              |
| destinazione a spesa per investimenti     | € -                  | #RIF!                | #RIF!                |
| % per Investimenti                        | #DIV/0!              | #RIF!                | #RIF!                |

Rilevato che nel rispetto del comma 12 bis dell'art.142 del d.lgs. 285/1992, i proventi delle sanzioni derivanti da violazioni al limite massimo di velocità, sono stati attribuiti in misura pari al 50% all'ente proprietario della strada in cui è stato effettuato l'accertamento.

**Proventi dei beni dell'ente: fitti attivi e canoni patrimoniali**

Le entrate accertate nell'anno 2022 sono rimaste invariate rispetto a quelle dell'esercizio 2021;

## Attività di verifica e controllo

In merito all'attività di verifica e di controllo delle dichiarazioni e dei versamenti, l'Organo di Revisione, con riferimento all'analisi di particolari entrate in termini di efficienza nella fase di accertamento e riscossione, rileva che **sono** stati conseguiti i risultati attesi e le entrate per recupero dell'evasione sono state le seguenti:

|                                   | Accertamenti          | Riscossioni        | FCDE                  | FCDE                  |
|-----------------------------------|-----------------------|--------------------|-----------------------|-----------------------|
|                                   |                       |                    | Accantonamento        | Rendiconto            |
|                                   |                       |                    | Competenza            | 2022                  |
|                                   |                       |                    | Esercizio 2022        | 2022                  |
| Recupero evasione IMU             | € 2.756.921,22        | € 71.835,03        | € 842.696,71          | € 2.272.119,93        |
| Recupero evasione TARSU/TIA/TARES | € 646.202,91          | € 9.092,14         | € 1.124.860,85        | € 565.169,06          |
| Recupero evasione COSAP/TOSAP     | € 46.309,72           | € 798,00           | € -                   | € -                   |
| Recupero evasione altri tributi   | € 265.043,31          | € 0,00             | € -                   | € 259.838,95          |
| <b>TOTALE</b>                     | <b>€ 3.714.477,16</b> | <b>€ 81.725,17</b> | <b>€ 1.967.557,56</b> | <b>€ 3.097.127,94</b> |

Nel 2022, l'Organo di Revisione, nello svolgimento dell'attività di vigilanza sulla regolarità dei rapporti finanziari tra Ente locale e concessionario della riscossione ai sensi dell'art. 239, co. 1, lett. c), del TUEL, **non ha rilevato** irregolarità né ha suggerito misure correttive non adottate dall'Ente.

L'Organo di Revisione ha verificato che il concessionario abbia riversato il riscosso nel conto di tesoreria dell'Ente locale con la periodicità stabilita dall'art. 7, co. 2, lett. gg-septies) del d.l. n. 70/2011, convertito dalla l. n. 106/2011 e s.m.i. La movimentazione delle somme a residuo per recupero evasione è stata la seguente:

|                                         | Importo        | %      |
|-----------------------------------------|----------------|--------|
| Residui attivi al 1/1/2022              | € 1.234.732,25 |        |
| Residui riscossi nel 2022               | € 5.330,29     |        |
| Residui eliminati (+) o riaccertati (-) | € 0,00         |        |
| Residui al 31/12/2022                   | € 1.229.401,96 | 99,57% |
| Residui della competenza                | € 3.226.410,95 |        |
| Residui totali                          | € 4.455.812,91 |        |
| FCDE al 31/12/2022                      | € 2.307.415,50 | 51,78% |

## Spese

### Spese correnti

La comparazione delle spese correnti, riclassificate per macro aggregati, impegnate negli ultimi due esercizi evidenzia:

| Macroaggregati - spesa corrente               | Rendiconto 2021       | Rendiconto 2022       | variazione        |
|-----------------------------------------------|-----------------------|-----------------------|-------------------|
| 101 redditi da lavoro dipendente              | 1.438.895,91          | 1.633.244,90          | 194.348,99        |
| 102 imposte e tasse a carico ente             | 106.809,01            | 120.748,99            | 13.939,98         |
| 103 acquisto beni e servizi                   | 5.804.957,14          | 6.058.457,74          | 253.500,60        |
| 104 trasferimenti correnti                    | 252.544,12            | 71.776,68             | -180.767,44       |
| 105 trasferimenti di tributi                  | 0,00                  | 0,00                  | 0,00              |
| 106 fondi perequativi                         | 0,00                  | 0,00                  | 0,00              |
| 107 interessi passivi                         | 433.590,89            | 366.407,41            | -67.183,48        |
| 108 altre spese per redditi di capitale       | 0,00                  | 0,00                  | 0,00              |
| 109 rimborsi e poste correttive delle entrate | 10.925,41             | 16.069,62             | 5.144,21          |
| 110 altre spese correnti                      | 96.781,56             | 116.324,36            | 19.542,80         |
| <b>TOTALE</b>                                 | <b>€ 8.144.504,04</b> | <b>€ 8.383.029,70</b> | <b>238.525,66</b> |

In merito si osserva che il trend delle spese del personale è in calo nell'ultimo triennio.

### Spese in c/capitale

La comparazione delle spese correnti, riclassificate per macro aggregati, impegnate negli ultimi due esercizi evidenzia:

| Macroaggregati - spesa c/capitale                  | Rendiconto 2021       | Rendiconto 2022       | variazione          |
|----------------------------------------------------|-----------------------|-----------------------|---------------------|
| 201 Tributi in conto capitale a carico dell'ente   | 0,00                  | 0,00                  | 0,00                |
| 202 Investimenti fissi lordi e acquisto di terreni | 2.754.627,78          | 3.019.335,63          | 264.707,85          |
| 203 Contributi agli investimenti                   | 1.225,72              | 0,00                  | -1.225,72           |
| 204 Altri trasferimenti in conto capitale          | 3.225,08              | 5.408,09              | 2.183,01            |
| 205 Altre spese in conto capitale                  | 632.229,37            | 2.745.928,50          | 2.113.699,13        |
| <b>TOTALE</b>                                      | <b>€ 3.391.307,95</b> | <b>€ 5.770.672,22</b> | <b>2.379.364,27</b> |

L'Organo di Revisione ha verificato che:

- nel rendiconto 2022 le somme iscritte ai titoli IV, V e VI delle entrate (escluse quelle entrate del titolo IV considerate ai fini degli equilibri di parte corrente) **sono state** destinate esclusivamente al finanziamento delle spese di investimento;
- per l'attivazione degli investimenti **sono state utilizzate** tutte le fonti di finanziamento di cui all'art. 199 Tuel;

### Spese per il personale

La spesa per redditi di lavoro dipendente sostenuta nell'anno 2022, e le relative assunzioni hanno rispettato:

- i vincoli disposti dall'art. 3, comma 5 e 5 quater del d.l. 90/2014;
- l'obbligo di riduzione della spesa di personale disposto dall'art. 1 comma 557 della Legge 296/2006 rispetto a valore medio del triennio 2011/2013 che risulta di € 1.876.567,38;
- i vincoli disposti dall'art. 9, comma 28 del d.l. 78/2010 sulla spesa per personale a tempo determinato, con convenzioni o con contratti di collaborazione coordinata e continuativa che obbligano a non superare la spesa dell'anno 2009;
- l'art.40 del d. lgs. 165/2001;
- l'ammontare complessivo delle risorse destinate annualmente al trattamento accessorio del personale come previsto dal comma 2 dell'art.23 del d.lgs. 75/2017 assumendo a riferimento l'esercizio 2016.

Gli oneri della contrattazione decentrata impegnati nell'anno 2018, non superano il corrispondente importo impegnato per l'anno 2016 e sono automaticamente ridotti in misura proporzionale alla riduzione del personale in servizio, tenendo conto del personale assumibile ai sensi della normativa vigente, come disposto dall'art.9 del d.l. 78/2010.

Nell'esercizio 2022, l'Ente **non** ha proceduto ad assunzioni di personale né a tempo indeterminato né determinato.

L'Organo di Revisione ha verificato che la spesa di personale sostenuta nell'anno 2022 **rientra** nei limiti di cui all'art.1, comma 557, 557 quater, 562 della Legge 296/2006.

| Descrizione              | 2011         | 2012         | 2013         | Media        | 2022         |
|--------------------------|--------------|--------------|--------------|--------------|--------------|
| Spese Macroaggregato 101 | 2.012.716,37 | 1.986.238,98 | 1.941.933,43 | 1.980.296,26 | 1.633.244,90 |
| Spese Macroaggregato 103 | 18.948,36    | 14.230,90    | 0,00         | 11.059,75    | 0,00         |
| Irap 1.02.01.01.001      | 142.394,15   | 142.642,09   | 137.305,46   | 140.780,57   | 99.746,85    |

|                                                           |                     |                     |                     |                     |                     |
|-----------------------------------------------------------|---------------------|---------------------|---------------------|---------------------|---------------------|
| Altre spese da specificare:                               | 0,00                | 0,00                | 0,00                | 0,00                | 0,00                |
| <b>Totale spese di personale (A)</b>                      | <b>2.174.058,88</b> | <b>2.143.111,97</b> | <b>2.079.238,89</b> | <b>2.132.136,58</b> | <b>1.732.991,75</b> |
| <b>(-) Componenti escluse (B)</b>                         | <b>256.228,43</b>   | <b>251.163,73</b>   | <b>258.415,44</b>   | <b>255.569,20</b>   | <b>221.426,71</b>   |
| <b>Componenti assoggettate al limite di spesa (C=A-B)</b> | <b>1.917.830,45</b> | <b>1.891.948,24</b> | <b>1.820.823,45</b> | <b>1.876.867,38</b> | <b>1.511.565,04</b> |

L'Organo di Revisione **ha** certificato la costituzione del fondo per il salario accessorio con Parere n°8/2023.

L'Organo di Revisione **ha** rilasciato in data odierna, 12/05/2023, il Parere sull'accordo decentrato integrativo, che l'Ente ha richiesto presso che in concomitanza con la Richiesta di questo Parere sul Rendiconto 2022.

L'attuale Responsabile SEF, intervistato da questo Organo di Controllo, ha informato l'Organo di Controllo che detto Accordo decentrato integrativo non è stato sottoscritto entro il 31.12.2022 e che l'Ente non ha vincolato somme nel risultato di amministrazione, perché l'ultimo contratto firmato a Novembre a livello nazionale, riguardava il triennio 2019-2021.

### **Debiti fuori bilancio**

L'Organo di Revisione ha verificato che l'Ente ha provveduto nel corso del 2022 al riconoscimento e finanziamento di debiti fuori bilancio per **Euro 36.452,74 di parte corrente** e detti atti sono stati trasmessi alla competente Procura della Sezione della Corte dei Conti ai sensi dell'art. 23 Legge 289/2002, c. 5;

Tali debiti sono così classificabili:

- Debiti fuori bilancio ai sensi dell'art. 194, comma 1, lett. a) del d.lgs. n. 267/2000 per **Euro 36.452,74**;

Dopo la chiusura dell'esercizio ed entro la data di formazione dello schema di rendiconto sono stati:

- 1) riconosciuti e finanziati debiti fuori bilancio per euro 75.071,49
- 2) riconosciuti debiti fuori bilancio e in corso di finanziamento per euro 0,00
- 3) segnalati debiti fuori bilancio in attesa di riconoscimento per euro 1.168,58

Al finanziamento dei debiti fuori bilancio di cui al punto 1) si è provveduto come segue:

- **Con Delibera del C.S. n. 3 del 31/01/2023 per Euro 947,75**
- **Con Delibera del C.S. n. 15 del 23/02/2023 per Euro 3.884,90**
- **Con Delibera del C.S. n. 18 del 02/03/2023 per Euro 67.844,99**
- **Con Delibera del C.S. n. 26 del 09/03/2023 per Euro 633,85**
- **Con Delibera del C.S. n. 27 del 09/03/2023 per Euro 260,00**
- **Con Delibera del C.S. n. 53 del 18/04/2023 per Euro 1.500,00**

## **ANALISI INDEBITAMENTO E GESTIONE DEL DEBITO**

**L'Organo di Revisione ha verificato che:**

- **l'Ente nel corso del 2022 non ha fatto ricorso a fonti di finanziamento derivanti dal ricorso all'indebitamento pertanto non si è posto il problema di *rispettare* le condizioni poste dall'art. 203, co. 1, TUEL, come modificato dal d.lgs. n. 118/2011 e s.m.i.**

## Concessione di garanzie

L'Organo di Revisione ha verificato che l'Ente **non ha in essere** garanzie (quali fideiussioni o lettere di patronage) né altre operazioni di finanziamento a favore dei propri organismi partecipati e/o a favore di soggetti diversi dagli organismi partecipati.

Pertanto le due tabelle di seguito riportate, non sono state compilate:

Condizioni per il rilascio di Fideiussioni o lettere di patronage

| Destinatari   | Ammontare | tempi di erogazione | Piano di ammortamento | Quota capitale | Quota interessi |
|---------------|-----------|---------------------|-----------------------|----------------|-----------------|
|               |           |                     |                       |                |                 |
|               |           |                     |                       |                |                 |
|               |           |                     |                       |                |                 |
|               |           |                     |                       |                |                 |
| <b>TOTALE</b> | € -       |                     |                       | € -            | € -             |

Fideiussioni o lettere di patronage "forte" concesse a favore di soggetti diversi dagli organismi partecipati:

| Nome/Denominazione/Ragione sociale | Causale | Importi complessivi delle garanzie prestate in essere al 31/12/2022 | Tipologia | Somme pagate a seguito di escussioni 2022 | Accantonamenti previsti nel bilancio 2022 |
|------------------------------------|---------|---------------------------------------------------------------------|-----------|-------------------------------------------|-------------------------------------------|
|                                    |         | 0,00                                                                |           | 0,00                                      | 0,00                                      |
|                                    |         | 0,00                                                                |           | 0,00                                      | 0,00                                      |
|                                    |         | 0,00                                                                |           | 0,00                                      | 0,00                                      |
|                                    |         | 0,00                                                                |           | 0,00                                      | 0,00                                      |
|                                    |         | 0,00                                                                |           | 0,00                                      | 0,00                                      |
|                                    |         | 0,00                                                                |           | 0,00                                      | 0,00                                      |
|                                    |         | 0,00                                                                |           | 0,00                                      | 0,00                                      |
|                                    |         | 0,00                                                                |           | 0,00                                      | 0,00                                      |
| <b>TOTALE</b>                      |         | 0,00                                                                |           | 0,00                                      | 0,00                                      |

26

L'Organo di Revisione ha verificato che l'Ente nel corso del 2022 non ha concesso a terzi prestiti a qualsiasi titolo. Infatti **non risultano** casi di prestiti in sofferenza (pagamenti di interesse o capitale scaduti da almeno 90 giorni oppure capitalizzati, rifinanziati o ritardati di comune accordo; pagamenti scaduti da meno di 90 giorni per i quali, considerate le circostanze del debitore, sia in dubbio il recupero anche parziale

L'Organo di Revisione ha verificato che l'Ente **ha rispettato** il limite di indebitamento disposto dall'art. 204 del TUEL ottenendo le seguenti percentuali d'incidenza degli interessi passivi sulle entrate correnti:

Nella tabella seguente è riportato il rispetto del limite di indebitamento:

| 2020  | 2021  | 2022  |
|-------|-------|-------|
| 2,84% | 3,60% | 3.80% |

| <b>ENTRATE DA RENDICONTO anno 2020</b>                                                                                                                             | <b>Importi in euro</b> | <b>%</b> |
|--------------------------------------------------------------------------------------------------------------------------------------------------------------------|------------------------|----------|
| 1) Entrate correnti di natura tributaria, contributiva e perequativa (Titolo I)                                                                                    | € 1.000,00             |          |
| 2) Trasferimenti correnti (Titolo II)                                                                                                                              | € -                    |          |
| 3) Entrate extratributarie (Titolo III)                                                                                                                            | € -                    |          |
| <b>(A) TOTALE PRIMI TRE TITOLI ENTRATE RENDICONTO anno 2020</b>                                                                                                    | € -                    |          |
| <b>(B) LIVELLO MASSIMO DI SPESA ANNUA AI SENSI DELL'ART. 204 TUEL (10% DI A)</b>                                                                                   | € -                    |          |
| <b>ONERI FINANZIARI DA RENDICONTO Anno 2022</b>                                                                                                                    |                        |          |
| <b>(C) Ammontare complessivo di interessi per mutui, prestiti obbligazionari, aperture di credito e garanzie di cui all'articolo 207 del TUEL al 31/12/2022(1)</b> | € -                    |          |
| <b>(D) Contributi erariali in c/interessi su mutui</b>                                                                                                             | € -                    |          |
| <b>(E) Ammontare interessi riguardanti debiti espressamente esclusi dai limiti di indebitamento</b>                                                                | € -                    |          |
| <b>(F) Ammontare disponibile per nuovi interessi (F=B-C+D+E)</b>                                                                                                   | € -                    |          |
| <b>(G) Ammontare oneri finanziari complessivi per indebitamento e garanzie al netto dei contributi esclusi (G=C-D-E)</b>                                           | € -                    |          |
| <b>Incidenza percentuale sul totale dei primi tre titoli delle entrate rendiconto anno 2020 (G/A)*100</b>                                                          |                        | #DIV/0!  |

Nella tabella seguente è dettagliato il debito complessivo pari a 0 pertanto la tabella è vuota:

| <b>TOTALE DEBITO CONTRATTO</b>                      |   |     |
|-----------------------------------------------------|---|-----|
| 1) Debito complessivo contratto al 31/12/2021       | + | € - |
| 2) Rimborsi mutui effettuati nel 2022               | - | € - |
| 3) Debito complessivo contratto nell'esercizio 2022 | + | € - |
| <b>TOTALE DEBITO</b>                                | = | € - |

L'indebitamento dell'Ente non ha avuto evoluzione per assenza dell'indebitamento:

| <b>Anno</b>                           | <b>2020</b> | <b>2021</b> | <b>2022</b> |
|---------------------------------------|-------------|-------------|-------------|
| Residuo debito (+)                    | € -         | € -         | € -         |
| Nuovi prestiti (+)                    | € -         |             |             |
| Prestiti rimborsati (-)               |             |             |             |
| Estinzioni anticipate (-)             |             |             |             |
| Altre variazioni +/- (da specificare) |             |             |             |
| <b>Totale fine anno</b>               | € -         | € -         | € -         |
| Nr. Abitanti al 31/12                 |             |             |             |
| Debito medio per abitante             | #DIV/0!     | #DIV/0!     | #DIV/0!     |

Gli oneri finanziari per ammortamento prestiti ed il rimborso di essi in conto capitale non sono rilevati e riportati nella tabella che segue per assenza di prestiti.

| Anno                    | 2020       | 2021       | 2022       |
|-------------------------|------------|------------|------------|
| Oneri finanziari        | € -        | € -        | € -        |
| Quota capitale          |            |            |            |
| <b>Totale fine anno</b> | <b>€ -</b> | <b>€ -</b> | <b>€ -</b> |

L'Ente nel 2022 **non** ha effettuato operazioni di rinegoziazione dei mutui né ha contratto mutui, pertanto la tabella seguente non è stata compilata.

|                                                   | IMPORTI |
|---------------------------------------------------|---------|
| Mutui estinti e rinegoziati                       | € -     |
| Risorse derivanti dalla rinegoziazione            | € -     |
| <i>di cui destinate a spesa corrente</i>          | € -     |
| <i>di cui destinate a spesa in conto capitale</i> | € -     |

### Strumenti di finanza derivata

L'Ente non ha in corso contratti relativi a strumenti finanziari derivati.

## EFFETTI SULLA GESTIONE FINANZIARIA 2022 CONNESSI ALL'EMERGENZA SANITARIA ED ENERGETICA

L'Organo di Revisione ha verificato che l'Ente, a tutt'oggi, non ha ancora emesso la certificazione 2022 Covid-2019, il cui termine per l'emissione scadrà in data 31/05/2023.

### Gestione emergenza sanitaria

Nel corso dell'esercizio 2022, l'Organo di Revisione ha verificato che l'Ente **non ha applicato** l'avanzo vincolato per somme attribuite nel 2020 e nel 2021.

L'Organo di Revisione ha verificato che l'Ente **ha** correttamente rilevato le economie, relative a maggiori spese certificate, in sede di riaccertamento 2022.

L'Organo di Revisione ha verificato che nell'avanzo vincolato l'Ente **ha correttamente riportato** i ristori specifici di spesa confluiti in avanzo vincolato al 31/12/2021 e non utilizzati nel 2022 e ai ristori specifici di spesa 2022 non utilizzati che saranno oggetto dell'apposita certificazione Covid-19.

L'Organo di Revisione ha verificato che l'Ente nell'esercizio 2022 **ha** utilizzato i proventi dei permessi di costruzione e delle sanzioni del T.U. Edilizia per il finanziamento delle spese correnti connesse all'emergenza epidemiologica (art. 109, co. 2, ult. capoverso, d.l. n. 18/2020).

Durante l'esercizio 2022, l'Ente **non è** intervenuto a sostenere i propri organismi partecipati secondo le indicazioni fornite dalla Sezione delle Autonomie della Corte dei conti con la Deliberazione n. 18/2020/INPR e nei limiti di quanto previsto dall'art. 14, co. 5, d.lgs. 19 agosto 2016, n. 175, Testo Unico delle Società Partecipate (TUSP).

L'Organo di Revisione ha verificato:

- che non **sono state utilizzate** le risorse confluite nell'avanzo vincolato ex L.30 Dicembre 2020 n.178
- l'Ente **non è stato** in grado di valutare che l'integrazione prezzo o il contributo in conto esercizio assegnato fosse determinato da minori ricavi e/o maggiori costi dovuti all'emergenza.

### Gestione emergenza energetica

L'Organo di Revisione ha verificato che l'Ente **non ha quantificato**:

- le maggiori spese sostenute (impegnate) per l'anno 2022 a copertura dei maggiori oneri derivanti dall'incremento della spesa per energia elettrica e gas, effettuate a valere sulle risorse del Fondo ex articolo 106 del decreto-legge n. 34 del 2020, e successivi rifinanziamenti, con esclusione dei ristori specifici di spesa che mantengono le proprie finalità originarie.
- le maggiori spese sostenute (impegnate) per l'anno 2022 a valere sul contributo straordinario attribuito nel 2022 per garantire la continuità dei servizi erogati in relazione alla spesa per utenze di energia elettrica e gas ai sensi dell'articolo 27, comma 2, del decreto-legge n. 17 del 2022.

|                                                                                                                                                       | <b>entrata</b> |
|-------------------------------------------------------------------------------------------------------------------------------------------------------|----------------|
| Fondo ex articolo 106 del decreto-legge n. 34 del 2020                                                                                                |                |
| contributo straordinario attribuito nel 2022 ex articolo 27, comma 2, del decreto-legge n. 17 del 2022                                                |                |
| maggiori spese sostenute (impegnate) per l'anno 2022 a copertura dei maggiori oneri derivanti dall'incremento della spesa per energia elettrica e gas |                |
| <b>Totale</b>                                                                                                                                         | € -            |
|                                                                                                                                                       | <b>spesa</b>   |
| Fondo ex articolo 106 del decreto-legge n. 34 del 2020                                                                                                |                |
| contributo straordinario attribuito nel 2022 ex articolo 27, comma 2, del decreto-legge n. 17 del 2022                                                |                |
| maggiori spese sostenute (impegnate) per l'anno 2022 a copertura dei maggiori oneri derivanti dall'incremento della spesa per energia elettrica e gas |                |
| <b>Totale</b>                                                                                                                                         | € -            |

L'Organo di Revisione ha verificato che l'Ente **non ha** utilizzato la quota libera dell'avanzo di amministrazione per il finanziamento di spese correnti connesse con l'emergenza in deroga all'art. 187, co. 2 del d.lgs. 18 agosto 2000, n. 267, come previsto, per l'esercizio 2022, dall'art. 109, co. 2, d.l. n. 18/2020 così come modificato dal successivo intervento dell'art. 13 comma 6 del DL 4/2022 che dispone: "6. All'articolo 109, comma 2, del decreto-legge 17 marzo 2020, n. 18, convertito, con modificazioni, dalla legge 24 aprile 2020, n. 27, le parole «limitatamente agli esercizi finanziari 2020 e 2021», ovunque ricorrano, sono sostituite dalle seguenti: «limitatamente agli esercizi finanziari 2020, 2021 e 2022». Per l'anno 2022, le risorse di cui al presente articolo possono essere utilizzate a copertura dei maggiori oneri derivanti dall'incremento della spesa per energia elettrica e gas, non coperti da specifiche assegnazioni statali, riscontrati con riferimento al confronto tra la spesa dell'esercizio 2022 e la spesa registrata per utenze e periodi omologhi nel 2019."

**L'Organo di Revisione ha verificato che sono state salvaguardate, comunque, le priorità relative alla copertura dei debiti fuori bilancio e alla salvaguardia degli equilibri di bilancio.**

L'Organo di Revisione ha verificato che l'Ente per la copertura dei maggiori costi energetici, **non ha** utilizzato le seguenti soluzioni:

| <b>Copertura maggiori costi energetici</b>                                                                                                                                                                                                                         |  |
|--------------------------------------------------------------------------------------------------------------------------------------------------------------------------------------------------------------------------------------------------------------------|--|
| a) proventi derivanti dal rilascio dei permessi di costruire (eccetto per le sanzioni stabilite dall'articolo 31, comma 4-bis, del Dpr 380/2001),                                                                                                                  |  |
| b) quota libera del risultato di amministrazione (articolo 13 del DI 4/2022),                                                                                                                                                                                      |  |
| c) risorse derivanti dalle sanzioni per le violazioni delle norme del codice della strada (limitatamente alla quota incassa a competenza e di effettiva spettanza dell'ente) (articolo 13 del DI 4/2022), proventi dei parcheggi (articolo 40-bis del DI 50/2022). |  |



## **RAPPORTI CON ORGANISMI PARTECIPATI**

### **Verifica rapporti di debito e credito con i propri enti strumentali e le società controllate e partecipate**

L'Organo di Revisione, ai sensi dell'art.11, comma 6 lett. J del d.lgs.118/2011, ha verificato che è stata effettuata la conciliazione dei rapporti creditori e debitori tra l'Ente e gli organismi partecipati.

L'Organo di Revisione ha verificato che i prospetti dimostrativi di cui all'art. 11, comma,6, lett. j), d.lgs. n.118/2001 riportanti i debiti e i crediti reciproci tra l'Ente e gli organismi partecipati **recano** l'asseverazione, oltre che del presente Organo di Revisione, anche dell'organo di controllo dei relativi enti e società controllati e partecipati.

### **Esternalizzazione dei servizi**

L'Ente, nel corso dell'esercizio 2022, **non** ha proceduto a esternalizzare alcun servizio pubblico locale o, comunque, non ha sostenuto alcuna spesa a favore dei propri enti e società partecipati/controllati, direttamente o indirettamente.

### **Costituzione di società e acquisto di partecipazioni societarie**

L'Ente, nel corso dell'esercizio 2022, **non ha proceduto** alla costituzione di nuove società o all'acquisizione di una nuova/nuove partecipazioni societarie tenendo conto della procedura del novellato art.5 del TUSP.

### **Razionalizzazione periodica delle partecipazioni pubbliche**

L'Ente ha provveduto entro il 31 Dicembre 2022 all'analisi dell'assetto complessivo di tutte le partecipazioni possedute, dirette e indirette.

### **Ulteriori controlli in materia di organismi partecipati**

L'Organo di Revisione ha verificato che nel corso del 2022 **non sono stati addebitati** all'Ente interessi di mora per ritardato pagamento di fatture emesse dalle proprie partecipate.

30

## **CONTABILITA' ECONOMICO-PATRIMONIALE**

### **SEZIONE ENTI CON POPOLAZIONE > A 5.000 ABITANTI ED ENTI CON POPOLAZIONE ≤ A 5.000 ABITANTI CHE NON REDIGONO LA SITUAZIONE PATRIMONIALE SEMPLIFICATA**

L'Organo di Revisione ha verificato che l'Ente ha provveduto:

- all'adozione del piano dei conti integrato di cui all'allegato n. 6 del d.lgs. n. 118/2011 in modo da evidenziare le modalità di raccordo dei dati finanziari ed economico-patrimoniali nonché consentire la rilevazione unitaria dei fatti gestionali;
- alla tenuta della contabilità economico-patrimoniale secondo il d.lgs. n. 118/2011;
- all'adozione della matrice di correlazione (facoltativa), pubblicata sul sito Arconet [https://www.rgs.mef.gov.it/VERSIONE-1/e\\_government/amministrazioni\\_pubbliche/arconet/piano\\_dei\\_conti\\_integrato/](https://www.rgs.mef.gov.it/VERSIONE-1/e_government/amministrazioni_pubbliche/arconet/piano_dei_conti_integrato/), per il raccordo tra contabilità finanziaria e contabilità economico-patrimoniale.

L'Organo di Revisione non ha verificato se gli inventari siano **aggiornati** con riferimento al 31/12/2022 e si riserva di eseguire le dovute verifiche nel corso dell'esercizio 2023 sia alla data del 31/12/2022 che, a fine anno, alla data del 31/12/2023 e si riserva altresì di aggiornare annualmente sulla base delle variazioni intervenute rispetto alla consistenza iniziale, le variazioni che emergeranno, che dovranno essere conciliate con le scritture patrimoniali a fine 2022 ed a fine 2023.

Le risultanze dello stato patrimoniale al 31.12.2022 sono così riassumibili:

| STATO PATRIMONIALE                                                                                    | 2022                 | 2021                 | differenza          |
|-------------------------------------------------------------------------------------------------------|----------------------|----------------------|---------------------|
| A) CREDITI vs.LO STATO ED ALTRE AMMINISTRAZIONI PUBBLICHE PER LA PARTECIPAZIONE AL FONDO DI DOTAZIONE | 0,00                 | 0,00                 | 0,00                |
| B) IMMOBILIZZAZIONI                                                                                   | 26.706.011,86        | 23.427.653,53        | 3.278.358,33        |
| C) ATTIVO CIRCOLANTE                                                                                  | 17.389.326,18        | 16.172.429,88        | 1.216.896,30        |
| D) RATEI E RISCONTI                                                                                   | 0,00                 | 0,00                 | 0,00                |
| <b>TOTALE DELL'ATTIVO (A+B+C+D)</b>                                                                   | <b>44.095.338,04</b> | <b>39.600.083,41</b> | <b>4.495.254,63</b> |
| A) PATRIMONIO NETTO                                                                                   | -16.734.054,43       | -20.412.883,67       | 3.678.829,24        |
| B) FONDI PER RISCHI ED ONERI                                                                          | 2.946.757,71         | 2.844.655,79         | 102.101,92          |
| C) TRATTAMENTO DI FINE RAPPORTO                                                                       | 0,00                 | 0,00                 | 0,00                |
| D) DEBITI                                                                                             | 26.032.554,39        | 23.669.338,82        | 2.363.215,57        |
| E) RATEI E RISCONTI E CONTRIBUTI AGLI INVESTIMENTI                                                    | 31.850.080,37        | 33.498.972,47        | -1.648.892,10       |
| <b>TOTALE DEL PASSIVO (A+B+C+D+E)</b>                                                                 | <b>44.095.338,04</b> | <b>39.600.083,41</b> | <b>4.495.254,63</b> |
| <b>TOTALE CONTI D'ORDINE</b>                                                                          | <b>0,00</b>          | <b>0,00</b>          | <b>0,00</b>         |

Le risultanze del conto economico al 31.12.2022 sono le seguenti:

| SINTESI CONTO ECONOMICO                       | 2022                | 2021                | differenza          |
|-----------------------------------------------|---------------------|---------------------|---------------------|
| A) COMPONENTI POSITIVI DELLA GESTIONE         | 16.276.309,87       | 13.679.811,07       | 2.596.498,80        |
| B) COMPONENTI NEGATIVI DELLA GESTIONE         | 10.182.121,50       | 12.834.610,24       | -2.652.488,74       |
| C) PROVENTI ED ONERI FINANZIARI               | -366.405,77         | -433.587,88         | 67.182,11           |
| D) RETTIFICHE DI VALORE ATTIVITA' FINANZIARIE | 0,00                | 0,00                | 0,00                |
| E) PROVENTI ED ONERI STRAORDINARI             | -2.148.268,42       | 849.409,93          | -2.997.678,35       |
| IMPOSTE                                       | 120.748,99          | 106.809,01          | 13.939,98           |
| <b>RISULTATO DELL'ESERCIZIO</b>               | <b>3.458.765,19</b> | <b>1.154.213,87</b> | <b>2.304.551,32</b> |

### **Piano Nazionale di Ripresa e Resilienza (PNRR) e Piano nazionale degli investimenti complementari (PNC)**

L'Organo di Revisione ha verificato che l'Ente **ha** correttamente contabilizzato le risorse PNRR-PNC in base alle indicazioni di cui alla FAQ n.48 di Arconet ed **ha** correttamente perimetrato i capitoli di entrata e di spesa secondo le indicazioni del D.M. MEF 11 ottobre 2021.

L'Organo di Revisione ha verificato che l'Ente **non ha assunto** la delibera di ricognizione dei fondi PNRR "non nativi".

L'Organo di Revisione ha verificato che l'Ente **non si è avvalso** delle deroghe assunzionali a tempo determinato per il PNRR.

### **RELAZIONE DELLA GIUNTA AL RENDICONTO**

L'Organo di Revisione prende atto che l'Ente ha predisposto la relazione della giunta, rappresentata dal Commissario Straordinario, in aderenza a quanto previsto dall'art. 231 del TUEL, secondo le modalità previste dall'art.11, comma 6 del d.lgs.118/2011 e dal punto 13.1 del principio contabile all.4/1 e che la relazione è composta da

- a) il conto del bilancio relativo alla gestione finanziaria e ai relativi riepiloghi,
- b) il quadro generale riassuntivo,
- c) la verifica degli equilibri,
- d) il conto economico,
- e) lo stato patrimoniale.

Nella relazione **sono** illustrati i criteri di valutazione utilizzati, la gestione dell'ente nonché i fatti di rilievo verificatisi dopo la chiusura dell'esercizio.

## **IRREGOLARITÀ NON SANATE, RILIEVI, CONSIDERAZIONI E PROPOSTE**

In questa parte della relazione questo Organo di Revisione riporta proprie considerazioni in base a quanto esposto ai punti precedenti e sulla base delle verifiche di regolarità amministrativa e contabile effettuate durante l'esercizio:

- a) da quando si è insediato ovvero dal 14/07/2022, lo scrivente ha subito percepito la positività del Personale che ha poi sempre collaborato e continua a collaborare fattivamente per il miglioramento dell'andamento economico-finanziario dell'Ente che, sull'orlo del dissesto alla data del 14/07/2022, chiude oggi il Rendiconto al 31/12/2022 con una riduzione del disavanzo di € 1.537.135,63;
- b) notevole l'apporto di elevata professionalità di cui beneficia oggi l'Ente con l'insediamento del nuovo responsabile del SEF in data 1/03/2023 che da continuità all'ottima opera di collaborazione assicurata all'Ente e a questo Organo di Controllo dal suo predecessore ad interim;
- c) non sono state rilevate dallo scrivente gravi irregolarità contabili e finanziarie né inadempienze;
- d) decisivo, per la salvazione dell'Ente, è stato l'apporto benefico della Gestione Commissariale che ha rilanciato l'Ente che, su impulso dello scrivente dato già il giorno del proprio insediamento, ha disposto senza indugio, le attività di riscossioni pregresse che dal 2011 non si eseguivano con grave danno per l'Ente;
- e) **l'auspicio è che la nuova Amministrazione che presto si insedierà, continui sullo stesso percorso tracciato dal Commissario, chiudendo così con un passato politico da dimenticare i cui responsabili però, politici e tecnici – e qui lo scrivente dissente dal Commissario uscente e soprattutto dal Commissario che a Pulsano lo ha preceduto – dovrebbero essere perseguiti con le opportune azioni di responsabilità e di rivalsa che spetta all'Ente promuovere, senza attendere - more solito dappertutto negli Enti Locali - il responso, pur imprescindibile, della Corte dei Conti.**

Gli aspetti che si ritiene vadano evidenziati, sono i seguenti:

- le risultanze della gestione finanziaria sono attendibili: **è stato garantito il rispetto di regole e principi per l'accertamento e l'impegno, esigibilità dei crediti, è stata garantita la salvaguardia degli equilibri finanziari anche prospettici, e la copertura dei debiti fuori bilancio; sono state avviate con energia le riscossioni dei tributi pregressi e sono stati postalizzati gli Accertamenti dei Tributi di competenza 2022;**
- **nel 2022 non si è mai fatto ricorso ad anticipazioni di tesoreria e questo è un fatto molto positivo;**
- si sono rispettati tutti gli obiettivi di finanza pubblica (saldo di bilancio, contenimento delle spese di personale, rinuncia all'indebitamento);
- la congruità del fondo crediti di dubbia esigibilità e dei fondi rischi è stata assicurata;
- l'attendibilità dei risultati economici generali e di dettaglio è stata assicurata (rispetto della competenza economica, completa e corretta rilevazione dei componenti economici positivi e negativi, scritture contabili o carte di lavoro a supporto dei dati rilevati);
- l'attendibilità dei valori patrimoniali va verificata dopo l'inventario dei beni che a breve sarà eseguito per verificare il rispetto dei principi contabili per la valutazione, classificazione e conciliazione dei valori con gli inventari;
- l'analisi e la valutazione dei risultati finanziari ed economici generali e di dettaglio della gestione diretta ed indiretta dell'Ente, hanno condotto a constatazioni positive;

- il rispetto del Piano di Rientro deliberato dal Commissario nel Settembre 2022, è stato assicurato perché l'accantonamento a copertura del Disavanzo pregresso, pari ad € 1.519.256,47 è di importo di gran lunga superiore, quasi doppio, rispetto alla rata 2022 di rimborso del Disavanzo applicato al Rendiconto 2022, di € 770.358,94 per gli anni dal 2022 al 2030, e di € 711.844,81 dal 2030 al 2041;
- con la Gestione commissariale il Comando di Polizia Municipale è risorto;
- si spera che con l'adeguamento dell'Organico che questo Organo di Controllo ha tanto raccomandato, l'Ente possa migliorare l'efficienza e l'efficacia della gestione pur nel rispetto del principio di riduzione della spesa di personale che è stato sino ad ora osservato;
- **nel corso del 2022 l'Ente ha applicato l'avanzo vincolato presunto** nelle seguenti modalità:

|                                                             |                          |
|-------------------------------------------------------------|--------------------------|
| quota vincolata ex lege                                     | Importo € ////////////// |
| quota relativa ai vincoli formalmente attribuiti dall'Ente  | Importo € 12.164,89      |
| quota relativa ai vincoli derivanti da trasferimenti        | Importo € 4.168.498,84   |
| quota relativa ai vincoli derivanti da contrazione di mutui | Importo € 0,00           |
| Altri vincoli da specificare                                | Importo € ////////////// |

- **si raccomanda infine di elaborare, con periodicità trimestrale, approfondite analisi dei residui attivi e passivi e di rilasciare, nei casi di annullamento, adeguate motivazioni giuridico-contabili, e sul punto – come già dichiarato – questo Organo di Controllo si riserva di tornare con l'Amministrazione che si insedierà anche riguardo alla eventuale riforma di Pareri già rilasciati da questo Organo di Controllo come ad esempio il Parere n°11/2023 sulla Ricognizione dei Residui.**

## CONCLUSIONI

Tenuto conto di tutto quanto esposto, rilevato e proposto, si attesta la corrispondenza del Rendiconto 2022 alle risultanze della gestione e si esprime giudizio positivo per l'approvazione del rendiconto dell'esercizio finanziario 2022 e si propone di accantonare una parte dell'avanzo di amministrazione disponibile per le finalità indicate nella presente relazione come residui attivi di dubbia esigibilità, debiti fuori bilancio, passività potenziali probabili legate al contenzioso in essere.

**L'Ente, a seguito delle Risultanze del Rendiconto al 31/12/2022 conseguite per l'operato riformatore del Commissario Straordinario, coadiuvato dai Responsabili di Settore e dal resto del Personale, NON È PIÙ da considerarsi ENTE STRUTTURAMENTE DEFICITARIO e vede una riduzione di € 1.537.135,63 del Disavanzo 2022 di € 13.226.387,70 rispetto al Disavanzo 2021 di € 14.763.523,33.**

Il caso Pulsano dimostra che deve cessare il malcostume di una certa Politica che, pur di sopravvivere per continuare a delinquere, pretende di considerare il Commissario Prefettizio un Organo chiamato a gestire solo l'ordinaria Amministrazione dell'Ente Pubblico commissariato facendo così rivoltare nella tomba i Padri Costituenti della Repubblica che tanto si adoperarono per riconsegnare agli Italiani, dopo gli orrori della guerra, un Paese migliore.

In fede.  
Galatina, 12/05/2023

**L'ORGANO DI REVISIONE  
COMUNE DI PULSANO  
DOTT. PIETRO MONTINARI**

*Pietro Montinari*




Firmato digitalmente da:  
MONTINARI PIETRO  
Firmato il 12/05/2023 15:30  
Seriale Certificato: 650751  
Valido dal 03/08/2021 al 03/08/2024  
InfoCamere Qualified Electronic Signature CA

**Dott. Pietro Montinari**  
Commercialista – Revisore dei ContiConsulente dell'Autorità Giudiziaria  
Studio: via Marche, 122 Galatina (Le) 73013  
studiomontinari@legalmail.it  
studiomontinari60@gmail.com Tel 0836.567531 - Fax 0836.567531 - Cell 335.6383581Partita  
Iva: 03953970757 Codice fiscale: MNTPTR60A28D862F  
Video Skype: studiomontinari@libero.it

Galatina, 12/05/2023

| COMUNE DI PULSANO |        |                     |        |
|-------------------|--------|---------------------|--------|
| Anno              | Titolo | Classe              | ARRIVO |
| 2023              | XIV    |                     |        |
| Pro.n. 8491       | Del    | 13/05/2023 09:52:03 |        |



III.mo  
Signor Commissario Straordinario  
Dott.ssa Maria Luisa Ruocco  
Comune di Pulsano  
via degli Orti, 37  
Pulsano (Ta)

**PARERE N°13/2023 DEL REVISORE SUL RENDICONTO 2022**

**APPENDICE ALLA RELAZIONE SUL RENDICONTO 2022 DEPOSITATA IN DATA 12/05/2023**

Signor Commissario,

stanti le Risultanze del Rendiconto 2022 descritto e commentato nella Relazione depositata oggi, 12/05/2023, questo Organo di Controllo esprime PARERE FAVOREVOLE all'Approvazione del Rendiconto 2022 del Comune di Pulsano con Riserva – per una ragione di metodo, non solo di merito - di acquisire Motivazioni approfondite sull'annullamento per € 277.201,23 dei Residui attivi tributari deliberato dall'Ente con atto n°65/2023, Motivazioni che il Responsabile SEF ha dichiarato, con il consueto spirito di collaborazione che egli non ha mai fatto mancare sinora a questo Organo di Controllo, di poter senz'altro fornire.

Quanto allo scampolo riportato a fine Relazione sul Rendiconto in parola, vergato a riconoscimento dell'opera meritoria svolta dai due Commissari che nel 2022 e nel 2023 si sono avvicendati in città, *"Il caso Pulsano dimostra che deve cessare il malcostume di una certa Politica che, pur di sopravvivere per continuare a delinquere, pretende di considerare il Commissario Prefettizio un Organo chiamato a gestire solo l'ordinaria Amministrazione dell'Ente Pubblico commissariato"*, lo scrivente chiarisce che il verbo "delinquere" deve essere inteso nell'accezione latina del termine che significa "tralasciare" ed è rivolto erga omnes, senza minimamente riferimenti ad alcuno degli esponenti politici locali né allo stimatissimo Personale del Comune, che lo scrivente, dal primo giorno che ha messo piede nella splendida Pulsano, 14/07/2023, ha sempre elogiato verbalmente e in tutti i suoi Pareri.

È oggi un fatto accertato che a Pulsano il Commissario Prefettizio ha dato una lezione di Buon Governo alla Politica, una dimostrazione di sana e corretta gestione.

Lo scrivente auspica che la Giunta che verrà, con il competente supporto dell'attuale Responsabile del SEF, presenti, ai sensi dell'art.243 bis comma 5 del TUEL, entro 60 giorni dalla data dell'insediamento, un nuovo Piano di Riequilibrio finanziario, al fine di continuare sul fulgido solco tracciato dalla Prefettura che ha fatto uscire Pulsano dalla condizione di Comune strutturalmente deficitario proprio con il Rendiconto 2022, riassegnando così alla Politica il ruolo di Protagonista, in grado di chiudere in modo definitivo con un passato politico segnato dalla tristezza di una gestione non oculata che i cittadini di Pulsano non meritano e che non merita neanche la Politica.

Saluti sinceri.

L'Organo di Controllo  
Comune di Pulsano  
Dott. Pietro Montinari



Firmato digitalmente da:  
MONTINARI PIETRO  
Firmato il 12/05/2023 20:20  
Seriale Certificato: 650751  
Valido dal 03/08/2021 al 03/08/2024  
InfoCamere Qualified Electronic Signature CA

Pietro Montinari

04/05/2023



**COMUNE DI PULSANO**  
(Esercizio 2022)

**CONTO DEL BILANCIO - GESTIONE DELLE ENTRATE**

| TITOLO, TIPOLOGIA            | DENOMINAZIONE                                                                                      | RESIDUI ATTIVI AL 1/1/2022 (RS)          |                      | RISCOSSIONI IN C/RESIDUI (RR)    |                     | RIACCERTAMENTI RESIDUI (R)                   |                      | MAGGIORI O MINORI ENTRATE DI COMPETENZA (= A-CP) | RESIDUI ATTIVI DA ESERCIZI PRECEDENTI (EP = RS-RR+R) |                     |                      |
|------------------------------|----------------------------------------------------------------------------------------------------|------------------------------------------|----------------------|----------------------------------|---------------------|----------------------------------------------|----------------------|--------------------------------------------------|------------------------------------------------------|---------------------|----------------------|
|                              |                                                                                                    | PREVISIONI DEFINITIVE DI COMPETENZA (CP) |                      | RISCOSSIONI IN C/COMPETENZA (RC) |                     | ACCERTAMENTI (A)                             |                      |                                                  | RESIDUI ATTIVI DA ESERCIZI DI COMPETENZA (EC = A-RC) |                     |                      |
|                              |                                                                                                    | PREVISIONI DEFINITIVE DI CASSA (CS)      |                      | TOTALE RISCOSSIONI (TR = RR+RC)  |                     | MAGGIORI O MINORI ENTRATE DI CASSA (= TR-CS) |                      |                                                  | TOTALE RESIDUI ATTIVI DA RIPORTARE (TR = EP+EC)      |                     |                      |
|                              | <i>FONDO PLURIENNALE VINCOLATO PER SPESE CORRENTI</i>                                              | CP                                       | 206.736,34           |                                  |                     |                                              |                      |                                                  |                                                      |                     |                      |
|                              | <i>FONDO PLURIENNALE VINCOLATO PER SPESE IN CONTO CAPITALE</i>                                     | CP                                       | 1.319.895,36         |                                  |                     |                                              |                      |                                                  |                                                      |                     |                      |
|                              | <i>UTILIZZO AVANZO DI AMMINISTRAZIONE</i>                                                          | CP                                       | 4.300.422,66         |                                  |                     |                                              |                      |                                                  |                                                      |                     |                      |
|                              | <i>- di cui Utilizzo Fondo anticipazioni di liquidità</i>                                          | CP                                       | 0,00                 |                                  |                     |                                              |                      |                                                  |                                                      |                     |                      |
| <b>TITOLO 1:</b>             | <b>Entrate correnti di natura tributaria, contributiva e perequativa</b>                           |                                          |                      |                                  |                     |                                              |                      |                                                  |                                                      |                     |                      |
| <b>10101</b>                 | <b>Tipologia 101: Imposte, tasse e proventi assimilati</b>                                         | RS                                       | 10.047.931,59        | RR                               | 2.414.624,99        | R                                            | -13.425,74           |                                                  | EP                                                   | 7.619.880,86        |                      |
|                              |                                                                                                    | CP                                       | 9.835.498,57         | RC                               | 6.516.649,41        | A                                            | 11.217.454,75        | CP                                               | 1.381.956,18                                         | EC                  | 4.700.805,34         |
|                              |                                                                                                    | CS                                       | 9.484.300,00         | TR                               | 8.931.274,40        | CS                                           | -553.025,60          |                                                  |                                                      | TR                  | 12.320.686,20        |
| <b>10104</b>                 | <b>Tipologia 104: Compartecipazioni di tributi</b>                                                 | RS                                       | 0,00                 | RR                               | 0,00                | R                                            | 0,00                 |                                                  | EP                                                   | 0,00                |                      |
|                              |                                                                                                    | CP                                       | 0,00                 | RC                               | 0,00                | A                                            | 0,00                 | CP                                               | 0,00                                                 | EC                  | 0,00                 |
|                              |                                                                                                    | CS                                       | 0,00                 | TR                               | 0,00                | CS                                           | 0,00                 |                                                  |                                                      | TR                  | 0,00                 |
| <b>10301</b>                 | <b>Tipologia 301: Fondi perequativi da Amministrazioni Centrali</b>                                | RS                                       | 0,00                 | RR                               | 0,00                | R                                            | 0,00                 |                                                  | EP                                                   | 0,00                |                      |
|                              |                                                                                                    | CP                                       | 251.777,00           | RC                               | 255.368,79          | A                                            | 255.368,79           | CP                                               | 3.591,79                                             | EC                  | 0,00                 |
|                              |                                                                                                    | CS                                       | 251.777,00           | TR                               | 255.368,79          | CS                                           | 3.591,79             |                                                  |                                                      | TR                  | 0,00                 |
| <b>10302</b>                 | <b>Tipologia 302: Fondi perequativi dalla Regione o Provincia autonoma (sol o per Enti locali)</b> | RS                                       | 0,00                 | RR                               | 0,00                | R                                            | 0,00                 |                                                  | EP                                                   | 0,00                |                      |
|                              |                                                                                                    | CP                                       | 0,00                 | RC                               | 0,00                | A                                            | 0,00                 | CP                                               | 0,00                                                 | EC                  | 0,00                 |
|                              |                                                                                                    | CS                                       | 0,00                 | TR                               | 0,00                | CS                                           | 0,00                 |                                                  |                                                      | TR                  | 0,00                 |
| <b>10102</b>                 | <b>Tipologia 102: Tributi destinati al finanziamento della sanità</b>                              | RS                                       | 0,00                 | RR                               | 0,00                | R                                            | 0,00                 |                                                  | EP                                                   | 0,00                |                      |
|                              |                                                                                                    | CP                                       | 0,00                 | RC                               | 0,00                | A                                            | 0,00                 | CP                                               | 0,00                                                 | EC                  | 0,00                 |
|                              |                                                                                                    | CS                                       | 0,00                 | TR                               | 0,00                | CS                                           | 0,00                 |                                                  |                                                      | TR                  | 0,00                 |
| <b>10000 Totale TITOLO 1</b> | <b>Entrate correnti di natura tributaria, contributiva e perequativa</b>                           | <b>RS</b>                                | <b>10.047.931,59</b> | <b>RR</b>                        | <b>2.414.624,99</b> | <b>R</b>                                     | <b>-13.425,74</b>    |                                                  | <b>EP</b>                                            | <b>7.619.880,86</b> |                      |
|                              |                                                                                                    | <b>CP</b>                                | <b>10.087.275,57</b> | <b>RC</b>                        | <b>6.772.018,20</b> | <b>A</b>                                     | <b>11.472.823,54</b> | <b>CP</b>                                        | <b>1.385.547,97</b>                                  | <b>EC</b>           | <b>4.700.805,34</b>  |
|                              |                                                                                                    | <b>CS</b>                                | <b>9.736.077,00</b>  | <b>TR</b>                        | <b>9.186.643,19</b> | <b>CS</b>                                    | <b>-549.433,81</b>   |                                                  |                                                      | <b>TR</b>           | <b>12.320.686,20</b> |
| <b>TITOLO 2:</b>             | <b>Trasferimenti correnti</b>                                                                      |                                          |                      |                                  |                     |                                              |                      |                                                  |                                                      |                     |                      |
| <b>20101</b>                 | <b>Tipologia 101: Trasferimenti correnti da Amministrazioni pubbliche</b>                          | RS                                       | 150.676,87           | RR                               | 68.000,00           | R                                            | 0,00                 |                                                  | EP                                                   | 82.676,87           |                      |
|                              |                                                                                                    | CP                                       | 978.036,27           | RC                               | 660.082,55          | A                                            | 787.626,02           | CP                                               | -190.410,25                                          | EC                  | 127.543,47           |
|                              |                                                                                                    | CS                                       | 1.128.713,14         | TR                               | 728.082,55          | CS                                           | -400.630,59          |                                                  |                                                      | TR                  | 210.220,34           |
| <b>20102</b>                 | <b>Tipologia 102: Trasferimenti correnti da Famiglie</b>                                           | RS                                       | 0,00                 | RR                               | 0,00                | R                                            | 0,00                 |                                                  | EP                                                   | 0,00                |                      |
|                              |                                                                                                    | CP                                       | 100,00               | RC                               | 21,36               | A                                            | 21,36                | CP                                               | -78,64                                               | EC                  | 0,00                 |
|                              |                                                                                                    | CS                                       | 100,00               | TR                               | 21,36               | CS                                           | -78,64               |                                                  |                                                      | TR                  | 0,00                 |



04/05/2023



**COMUNE DI PULSANO**  
(Esercizio 2022)

**CONTO DEL BILANCIO - GESTIONE DELLE ENTRATE**

| TITOLO, TIPOLOGIA                               | DENOMINAZIONE                                                         | RESIDUI ATTIVI AL 1/1/2022 (RS)          |              | RISCOSSIONI IN C/RESIDUI (RR)    |              | RIACCERTAMENTI RESIDUI (R)                   |               | MAGGIORI O MINORI ENTRATE DI COMPETENZA (= A-CP) | RESIDUI ATTIVI DA ESERCIZI PRECEDENTI (EP = RS-RR+R) |              |              |
|-------------------------------------------------|-----------------------------------------------------------------------|------------------------------------------|--------------|----------------------------------|--------------|----------------------------------------------|---------------|--------------------------------------------------|------------------------------------------------------|--------------|--------------|
|                                                 |                                                                       | PREVISIONI DEFINITIVE DI COMPETENZA (CP) |              | RISCOSSIONI IN C/COMPETENZA (RC) |              | ACCERTAMENTI (A)                             |               |                                                  | RESIDUI ATTIVI DA ESERCIZI DI COMPETENZA (EC = A-RC) |              |              |
|                                                 |                                                                       | PREVISIONI DEFINITIVE DI CASSA (CS)      |              | TOTALE RISCOSSIONI (TR = RR+RC)  |              | MAGGIORI O MINORI ENTRATE DI CASSA (= TR-CS) |               |                                                  | TOTALE RESIDUI ATTIVI DA RIPORTARE (TR = EP+EC)      |              |              |
| 40100                                           | Tipologia 100: Tributi in conto capitale                              | RS                                       | 0,00         | RR                               | 0,00         | R                                            | 0,00          | CP                                               | 8.791,41                                             | EP           | 0,00         |
|                                                 |                                                                       | CP                                       | 22.000,00    | RC                               | 30.791,41    | A                                            | 30.791,41     |                                                  | EC                                                   | 0,00         |              |
|                                                 |                                                                       | CS                                       | 22.000,00    | TR                               | 30.791,41    | CS                                           | 8.791,41      |                                                  | TR                                                   | 0,00         |              |
| 40200                                           | Tipologia 200: Contributi agli investimenti                           | RS                                       | 5.442.029,97 | RR                               | 248.467,38   | R                                            | 0,00          | CP                                               | -1.446.269,41                                        | EP           | 5.193.562,59 |
|                                                 |                                                                       | CP                                       | 4.863.682,13 | RC                               | 818.054,99   | A                                            | 3.417.412,72  |                                                  | EC                                                   | 2.599.357,73 |              |
|                                                 |                                                                       | CS                                       | 6.054.523,47 | TR                               | 1.066.522,37 | CS                                           | -4.988.001,10 |                                                  | TR                                                   | 7.792.920,32 |              |
| 40300                                           | Tipologia 300: Altri trasferimenti in conto capitale                  | RS                                       | 0,00         | RR                               | 0,00         | R                                            | 0,00          | CP                                               | -2.125,70                                            | EP           | 0,00         |
|                                                 |                                                                       | CP                                       | 5.000,00     | RC                               | 2.874,30     | A                                            | 2.874,30      |                                                  | EC                                                   | 0,00         |              |
|                                                 |                                                                       | CS                                       | 5.000,00     | TR                               | 2.874,30     | CS                                           | -2.125,70     |                                                  | TR                                                   | 0,00         |              |
| 40400                                           | Tipologia 400: Entrate da alienazione di beni materiali e immateriali | RS                                       | 136.500,00   | RR                               | 0,00         | R                                            | 0,00          | CP                                               | -1.129.414,64                                        | EP           | 136.500,00   |
|                                                 |                                                                       | CP                                       | 1.143.054,64 | RC                               | 13.440,00    | A                                            | 13.640,00     |                                                  | EC                                                   | 200,00       |              |
|                                                 |                                                                       | CS                                       | 1.279.554,64 | TR                               | 13.440,00    | CS                                           | -1.266.114,64 |                                                  | TR                                                   | 136.700,00   |              |
| 40500                                           | Tipologia 500: Altre entrate in conto capitale                        | RS                                       | 869.000,00   | RR                               | 0,00         | R                                            | 0,00          | CP                                               | -684.904,02                                          | EP           | 869.000,00   |
|                                                 |                                                                       | CP                                       | 952.750,00   | RC                               | 267.845,98   | A                                            | 267.845,98    |                                                  | EC                                                   | 0,00         |              |
|                                                 |                                                                       | CS                                       | 953.750,00   | TR                               | 267.845,98   | CS                                           | -685.904,02   |                                                  | TR                                                   | 869.000,00   |              |
| 40000 Totale TITOLO 4 Entrate in conto capitale |                                                                       | RS                                       | 6.447.529,97 | RR                               | 248.467,38   | R                                            | 0,00          | CP                                               | -3.253.922,36                                        | EP           | 6.199.062,59 |
|                                                 | CP                                                                    | 6.986.486,77                             | RC           | 1.133.006,68                     | A            | 3.732.564,41                                 | EC            |                                                  | 2.599.557,73                                         |              |              |
|                                                 | CS                                                                    | 8.314.828,11                             | TR           | 1.381.474,06                     | CS           | -6.933.354,05                                | TR            |                                                  | 8.798.620,32                                         |              |              |
| <b>TITOLO 5:</b>                                | <b>Entrate da riduzione di attività finanziarie</b>                   |                                          |              |                                  |              |                                              |               |                                                  |                                                      |              |              |
| 50100                                           | Tipologia 100: Alienazione di attività finanziarie                    | RS                                       | 0,00         | RR                               | 0,00         | R                                            | 0,00          | CP                                               | 0,00                                                 | EP           | 0,00         |
|                                                 |                                                                       | CP                                       | 0,00         | RC                               | 0,00         | A                                            | 0,00          |                                                  | EC                                                   | 0,00         |              |
|                                                 |                                                                       | CS                                       | 0,00         | TR                               | 0,00         | CS                                           | 0,00          |                                                  | TR                                                   | 0,00         |              |
| 50200                                           | Tipologia 200: Riscossione crediti di breve termine                   | RS                                       | 0,00         | RR                               | 0,00         | R                                            | 0,00          | CP                                               | 0,00                                                 | EP           | 0,00         |
|                                                 |                                                                       | CP                                       | 0,00         | RC                               | 0,00         | A                                            | 0,00          |                                                  | EC                                                   | 0,00         |              |
|                                                 |                                                                       | CS                                       | 0,00         | TR                               | 0,00         | CS                                           | 0,00          |                                                  | TR                                                   | 0,00         |              |
| 50300                                           | Tipologia 300: Riscossione crediti di medio-lungo termine             | RS                                       | 0,00         | RR                               | 0,00         | R                                            | 0,00          | CP                                               | 0,00                                                 | EP           | 0,00         |
|                                                 |                                                                       | CP                                       | 0,00         | RC                               | 0,00         | A                                            | 0,00          |                                                  | EC                                                   | 0,00         |              |
|                                                 |                                                                       | CS                                       | 0,00         | TR                               | 0,00         | CS                                           | 0,00          |                                                  | TR                                                   | 0,00         |              |
| 50400                                           | Tipologia 400: Altre entrate per riduzione di attività finanziarie    | RS                                       | 0,00         | RR                               | 0,00         | R                                            | 0,00          | CP                                               | 0,00                                                 | EP           | 0,00         |
|                                                 |                                                                       | CP                                       | 0,00         | RC                               | 0,00         | A                                            | 0,00          |                                                  | EC                                                   | 0,00         |              |
|                                                 |                                                                       | CS                                       | 0,00         | TR                               | 0,00         | CS                                           | 0,00          |                                                  | TR                                                   | 0,00         |              |





04/05/2023

**COMUNE DI PULSANO**  
(Esercizio 2022)

**CONTO DEL BILANCIO - GESTIONE DELLE ENTRATE**

| TITOLO, TIPOLOGIA                                             | DENOMINAZIONE                                                               | RESIDUI ATTIVI AL 1/1/2022 (RS)          |               | RISCOSSIONI IN C/RESIDUI (RR)    |              | RIACCERTAMENTI RESIDUI (R)                   |                | MAGGIORI O MINORI ENTRATE DI COMPETENZA (= A-CP) | RESIDUI ATTIVI DA ESERCIZI PRECEDENTI (EP = RS-RR+R) |      |           |
|---------------------------------------------------------------|-----------------------------------------------------------------------------|------------------------------------------|---------------|----------------------------------|--------------|----------------------------------------------|----------------|--------------------------------------------------|------------------------------------------------------|------|-----------|
|                                                               |                                                                             | PREVISIONI DEFINITIVE DI COMPETENZA (CP) |               | RISCOSSIONI IN C/COMPETENZA (RC) |              | ACCERTAMENTI (A)                             |                |                                                  | RESIDUI ATTIVI DA ESERCIZI DI COMPETENZA (EC = A-RC) |      |           |
|                                                               |                                                                             | PREVISIONI DEFINITIVE DI CASSA (CS)      |               | TOTALE RISCOSSIONI (TR = RR+RC)  |              | MAGGIORI O MINORI ENTRATE DI CASSA (= TR-CS) |                |                                                  | TOTALE RESIDUI ATTIVI DA RIPORTARE (TR = EP+EC)      |      |           |
| 50000 Totale TITOLO 5                                         | Entrate da riduzione di attività finanziarie                                | RS                                       | 0,00          | RR                               | 0,00         | R                                            | 0,00           | CP                                               | 0,00                                                 | EP   | 0,00      |
|                                                               |                                                                             | CP                                       | 0,00          | RC                               | 0,00         | A                                            | 0,00           |                                                  | 0,00                                                 | EC   | 0,00      |
|                                                               |                                                                             | CS                                       | 0,00          | TR                               | 0,00         | CS                                           | 0,00           |                                                  | TR                                                   | 0,00 |           |
| <b>TITOLO 6: Accensione prestiti</b>                          |                                                                             |                                          |               |                                  |              |                                              |                |                                                  |                                                      |      |           |
| 60100                                                         | Tipologia 100: Emissione di titoli obbligazionari                           | RS                                       | 0,00          | RR                               | 0,00         | R                                            | 0,00           | CP                                               | 0,00                                                 | EP   | 0,00      |
|                                                               |                                                                             | CP                                       | 0,00          | RC                               | 0,00         | A                                            | 0,00           |                                                  |                                                      | EC   | 0,00      |
|                                                               |                                                                             | CS                                       | 0,00          | TR                               | 0,00         | CS                                           | 0,00           |                                                  |                                                      | TR   | 0,00      |
| 60200                                                         | Tipologia 200: Accensione Prestiti a breve termine                          | RS                                       | 0,00          | RR                               | 0,00         | R                                            | 0,00           | CP                                               | 0,00                                                 | EP   | 0,00      |
|                                                               |                                                                             | CP                                       | 0,00          | RC                               | 0,00         | A                                            | 0,00           |                                                  |                                                      | EC   | 0,00      |
|                                                               |                                                                             | CS                                       | 0,00          | TR                               | 0,00         | CS                                           | 0,00           |                                                  |                                                      | TR   | 0,00      |
| 60300                                                         | Tipologia 300: Accensione Mutui e altri finanziamenti a medio lungo termine | RS                                       | 0,00          | RR                               | 0,00         | R                                            | 0,00           | CP                                               | 0,00                                                 | EP   | 0,00      |
|                                                               |                                                                             | CP                                       | 6.260,12      | RC                               | 6.260,12     | A                                            | 6.260,12       |                                                  |                                                      | EC   | 0,00      |
|                                                               |                                                                             | CS                                       | 6.260,12      | TR                               | 6.260,12     | CS                                           | 0,00           |                                                  |                                                      | TR   | 0,00      |
| 60400                                                         | Tipologia 400: Altre forme di indebitamento                                 | RS                                       | 0,00          | RR                               | 0,00         | R                                            | 0,00           | CP                                               | 0,00                                                 | EP   | 0,00      |
|                                                               |                                                                             | CP                                       | 0,00          | RC                               | 0,00         | A                                            | 0,00           |                                                  |                                                      | EC   | 0,00      |
|                                                               |                                                                             | CS                                       | 0,00          | TR                               | 0,00         | CS                                           | 0,00           |                                                  |                                                      | TR   | 0,00      |
| 60000 Totale TITOLO 6                                         | Accensione prestiti                                                         | RS                                       | 0,00          | RR                               | 0,00         | R                                            | 0,00           | CP                                               | 0,00                                                 | EP   | 0,00      |
|                                                               |                                                                             | CP                                       | 6.260,12      | RC                               | 6.260,12     | A                                            | 6.260,12       |                                                  |                                                      | EC   | 0,00      |
|                                                               |                                                                             | CS                                       | 6.260,12      | TR                               | 6.260,12     | CS                                           | 0,00           |                                                  |                                                      | TR   | 0,00      |
| <b>TITOLO 7: Anticipazioni da istituto tesoriere/cassiere</b> |                                                                             |                                          |               |                                  |              |                                              |                |                                                  |                                                      |      |           |
| 70100                                                         | Tipologia 100: Anticipazioni da istituto tesoriere/cassiere                 | RS                                       | 0,00          | RR                               | 0,00         | R                                            | 0,00           | CP                                               | -5.000.000,00                                        | EP   | 0,00      |
|                                                               |                                                                             | CP                                       | 5.000.000,00  | RC                               | 0,00         | A                                            | 0,00           |                                                  |                                                      | EC   | 0,00      |
|                                                               |                                                                             | CS                                       | 5.000.000,00  | TR                               | 0,00         | CS                                           | -5.000.000,00  |                                                  |                                                      | TR   | 0,00      |
| 70000 Totale TITOLO 7                                         | Anticipazioni da istituto tesoriere/cassiere                                | RS                                       | 0,00          | RR                               | 0,00         | R                                            | 0,00           | CP                                               | -5.000.000,00                                        | EP   | 0,00      |
|                                                               |                                                                             | CP                                       | 5.000.000,00  | RC                               | 0,00         | A                                            | 0,00           |                                                  |                                                      | EC   | 0,00      |
|                                                               |                                                                             | CS                                       | 5.000.000,00  | TR                               | 0,00         | CS                                           | -5.000.000,00  |                                                  |                                                      | TR   | 0,00      |
| <b>TITOLO 9: Entrate per conto terzi e partite di giro</b>    |                                                                             |                                          |               |                                  |              |                                              |                |                                                  |                                                      |      |           |
| 90100                                                         | Tipologia 100: Entrate per partite di giro                                  | RS                                       | 56.493,30     | RR                               | 18.873,97    | R                                            | 0,00           | CP                                               | -23.553.646,40                                       | EP   | 37.619,33 |
|                                                               |                                                                             | CP                                       | 25.462.000,00 | RC                               | 1.905.129,77 | A                                            | 1.908.353,60   |                                                  |                                                      | EC   | 3.223,83  |
|                                                               |                                                                             | CS                                       | 25.518.493,30 | TR                               | 1.924.003,74 | CS                                           | -23.594.489,56 |                                                  |                                                      | TR   | 40.843,16 |

04/05/2023



**COMUNE DI PULSANO**  
(Esercizio 2022)

**CONTO DEL BILANCIO - GESTIONE DELLE ENTRATE**

| TITOLO, TIPOLOGIA     | DENOMINAZIONE                             | RESIDUI ATTIVI AL 1/1/2022 (RS)          |               | RISCOSSIONI IN C/RESIDUI (RR)    |               | RIACCERTAMENTI RESIDUI (R)                   |                | MAGGIORI O MINORI ENTRATE DI COMPETENZA (= A-CP) | RESIDUI ATTIVI DA ESERCIZI PRECEDENTI (EP = RS-RR+R) |               |               |
|-----------------------|-------------------------------------------|------------------------------------------|---------------|----------------------------------|---------------|----------------------------------------------|----------------|--------------------------------------------------|------------------------------------------------------|---------------|---------------|
|                       |                                           | PREVISIONI DEFINITIVE DI COMPETENZA (CP) |               | RISCOSSIONI IN C/COMPETENZA (RC) |               | ACCERTAMENTI (A)                             |                |                                                  | RESIDUI ATTIVI DA ESERCIZI DI COMPETENZA (EC = A-RC) |               |               |
|                       |                                           | PREVISIONI DEFINITIVE DI CASSA (CS)      |               | TOTALE RISCOSSIONI (TR = RR+RC)  |               | MAGGIORI O MINORI ENTRATE DI CASSA (= TR-CS) |                |                                                  | TOTALE RESIDUI ATTIVI DA RIPORTARE (TR = EP+EC)      |               |               |
| 90200                 | Tipologia 200: Entrate per conto terzi    | RS                                       | 308.151,57    | RR                               | 13.418,61     | R                                            | 0,00           | CP                                               | -331.070,01                                          | EP            | 294.732,96    |
|                       |                                           | CP                                       | 521.363,76    | RC                               | 138.666,74    | A                                            | 190.293,75     |                                                  | EC                                                   | 51.627,01     |               |
|                       |                                           | CS                                       | 829.515,33    | TR                               | 152.085,35    | CS                                           | -677.429,98    |                                                  | TR                                                   | 346.359,97    |               |
| 90000 Totale TITOLO 9 | Entrate per conto terzi e partite di giro | RS                                       | 364.644,87    | RR                               | 32.292,58     | R                                            | 0,00           | CP                                               | -23.884.716,41                                       | EP            | 332.352,29    |
|                       |                                           | CP                                       | 25.983.363,76 | RC                               | 2.043.796,51  | A                                            | 2.098.647,35   |                                                  | EC                                                   | 54.850,84     |               |
|                       |                                           | CS                                       | 26.348.008,63 | TR                               | 2.076.089,09  | CS                                           | -24.271.919,54 |                                                  | TR                                                   | 387.203,13    |               |
|                       | <b>TOTALE TITOLI</b>                      | RS                                       | 17.728.831,92 | RR                               | 2.785.130,01  | R                                            | -12.793,18     | CP                                               | -31.551.862,78                                       | EP            | 14.930.908,73 |
|                       |                                           | CP                                       | 50.248.231,81 | RC                               | 11.154.357,55 | A                                            | 18.696.369,03  |                                                  | EC                                                   | 7.542.011,48  |               |
|                       |                                           | CS                                       | 51.872.028,94 | TR                               | 13.939.487,56 | CS                                           | -37.932.541,38 |                                                  | TR                                                   | 22.472.920,21 |               |
|                       | <b>TOTALE GENERALE DELLE ENTRATE</b>      | RS                                       | 17.728.831,92 | RR                               | 2.785.130,01  | R                                            | -12.793,18     | CP                                               | -31.551.862,78                                       | EP            | 14.930.908,73 |
|                       |                                           | CP                                       | 56.075.286,17 | RC                               | 11.154.357,55 | A                                            | 18.696.369,03  |                                                  | EC                                                   | 7.542.011,48  |               |
|                       |                                           | CS                                       | 51.872.028,94 | TR                               | 13.939.487,56 | CS                                           | -37.932.541,38 |                                                  | TR                                                   | 22.472.920,21 |               |

04/05/2023



**COMUNE DI PULSANO**  
(Esercizio 2022)

**CONTO DEL BILANCIO - RIEPILOGO GENERALE DELLE ENTRATE**

| TITOLO          | DENOMINAZIONE                                                            | RESIDUI ATTIVI AL 1/1/2022 (RS)          |               | RISCOSSIONI IN C/RESIDUI (RR)    |              | RIACCERTAMENTI RESIDUI (R)                   |               | MAGGIORI O MINORI ENTRATE DI COMPETENZA (= A-CP) | RESIDUI ATTIVI DA ESERCIZI PRECEDENTI (EP = RS-RR+R) |    |               |
|-----------------|--------------------------------------------------------------------------|------------------------------------------|---------------|----------------------------------|--------------|----------------------------------------------|---------------|--------------------------------------------------|------------------------------------------------------|----|---------------|
|                 |                                                                          | PREVISIONI DEFINITIVE DI COMPETENZA (CP) |               | RISCOSSIONI IN C/COMPETENZA (RC) |              | ACCERTAMENTI (A)                             |               |                                                  | RESIDUI ATTIVI DA ESERCIZI DI COMPETENZA (EC = A-RC) |    |               |
|                 |                                                                          | PREVISIONI DEFINITIVE DI CASSA (CS)      |               | TOTALE RISCOSSIONI (TR = RR+RC)  |              | MAGGIORI O MINORI ENTRATE DI CASSA (= TR-CS) |               |                                                  | TOTALE RESIDUI ATTIVI DA RIPORTARE (TR = EP+EC)      |    |               |
|                 | <i>FONDO PLURIENNALE VINCOLATO PER SPESE CORRENTI</i>                    | CP                                       | 206.736,34    |                                  |              |                                              |               |                                                  |                                                      |    |               |
|                 | <i>FONDO PLURIENNALE VINCOLATO PER SPESE IN CONTO CAPITALE</i>           | CP                                       | 1.319.895,36  |                                  |              |                                              |               |                                                  |                                                      |    |               |
|                 | <i>UTILIZZO AVANZO DI AMMINISTRAZIONE</i>                                | CP                                       | 4.300.422,66  |                                  |              |                                              |               |                                                  |                                                      |    |               |
|                 | <i>- di cui Utilizzo Fondo anticipazioni di liquidità</i>                | CP                                       | 0,00          |                                  |              |                                              |               |                                                  |                                                      |    |               |
| <b>TITOLO 1</b> | <b>Entrate correnti di natura tributaria, contributiva e perequativa</b> | RS                                       | 10.047.931,59 | RR                               | 2.414.624,99 | R                                            | -13.425,74    | CP                                               | 1.385.547,97                                         | EP | 7.619.880,86  |
|                 |                                                                          | CP                                       | 10.087.275,57 | RC                               | 6.772.018,20 | A                                            | 11.472.823,54 |                                                  |                                                      | EC | 4.700.805,34  |
|                 |                                                                          | CS                                       | 9.736.077,00  | TR                               | 9.186.643,19 | CS                                           | -549.433,81   |                                                  |                                                      | TR | 12.320.686,20 |
| <b>TITOLO 2</b> | <b>Trasferimenti correnti</b>                                            | RS                                       | 150.676,87    | RR                               | 68.000,00    | R                                            | 0,00          | CP                                               | -190.488,89                                          | EP | 82.676,87     |
|                 |                                                                          | CP                                       | 978.136,27    | RC                               | 660.103,91   | A                                            | 787.647,38    |                                                  |                                                      | EC | 127.543,47    |
|                 |                                                                          | CS                                       | 1.128.813,14  | TR                               | 728.103,91   | CS                                           | -400.709,23   |                                                  |                                                      | TR | 210.220,34    |
| <b>TITOLO 3</b> | <b>Entrate extratributarie</b>                                           | RS                                       | 718.048,62    | RR                               | 21.745,06    | R                                            | 632,56        | CP                                               | -608.283,09                                          | EP | 696.936,12    |
|                 |                                                                          | CP                                       | 1.206.709,32  | RC                               | 539.172,13   | A                                            | 598.426,23    |                                                  |                                                      | EC | 59.254,10     |
|                 |                                                                          | CS                                       | 1.338.041,94  | TR                               | 560.917,19   | CS                                           | -777.124,75   |                                                  |                                                      | TR | 756.190,22    |
| <b>TITOLO 4</b> | <b>Entrate in conto capitale</b>                                         | RS                                       | 6.447.529,97  | RR                               | 248.467,38   | R                                            | 0,00          | CP                                               | -3.253.922,36                                        | EP | 6.199.062,59  |
|                 |                                                                          | CP                                       | 6.986.486,77  | RC                               | 1.133.006,68 | A                                            | 3.732.564,41  |                                                  |                                                      | EC | 2.599.557,73  |
|                 |                                                                          | CS                                       | 8.314.828,11  | TR                               | 1.381.474,06 | CS                                           | -6.933.354,05 |                                                  |                                                      | TR | 8.798.620,32  |
| <b>TITOLO 5</b> | <b>Entrate da riduzione di attività finanziarie</b>                      | RS                                       | 0,00          | RR                               | 0,00         | R                                            | 0,00          | CP                                               | 0,00                                                 | EP | 0,00          |
|                 |                                                                          | CP                                       | 0,00          | RC                               | 0,00         | A                                            | 0,00          |                                                  |                                                      | EC | 0,00          |
|                 |                                                                          | CS                                       | 0,00          | TR                               | 0,00         | CS                                           | 0,00          |                                                  |                                                      | TR | 0,00          |
| <b>TITOLO 6</b> | <b>Accensione prestiti</b>                                               | RS                                       | 0,00          | RR                               | 0,00         | R                                            | 0,00          | CP                                               | 0,00                                                 | EP | 0,00          |
|                 |                                                                          | CP                                       | 6.260,12      | RC                               | 6.260,12     | A                                            | 6.260,12      |                                                  |                                                      | EC | 0,00          |
|                 |                                                                          | CS                                       | 6.260,12      | TR                               | 6.260,12     | CS                                           | 0,00          |                                                  |                                                      | TR | 0,00          |
| <b>TITOLO 7</b> | <b>Anticipazioni da istituto tesoriere/cassiere</b>                      | RS                                       | 0,00          | RR                               | 0,00         | R                                            | 0,00          | CP                                               | -5.000.000,00                                        | EP | 0,00          |
|                 |                                                                          | CP                                       | 5.000.000,00  | RC                               | 0,00         | A                                            | 0,00          |                                                  |                                                      | EC | 0,00          |
|                 |                                                                          | CS                                       | 5.000.000,00  | TR                               | 0,00         | CS                                           | -5.000.000,00 |                                                  |                                                      | TR | 0,00          |

04/05/2023



**COMUNE DI PULSANO**  
(Esercizio 2022)

**CONTO DEL BILANCIO - RIEPILOGO GENERALE DELLE ENTRATE**

| TITOLO          | DENOMINAZIONE                                    | RESIDUI ATTIVI AL 1/1/2022 (RS)          |               | RISCOSSIONI IN C/RESIDUI (RR)    |               | RIACCERTAMENTI RESIDUI (R)                   |                | MAGGIORI O MINORI ENTRATE DI COMPETENZA (= A-CP) | RESIDUI ATTIVI DA ESERCIZI PRECEDENTI (EP = RS-RR+R) |               |              |
|-----------------|--------------------------------------------------|------------------------------------------|---------------|----------------------------------|---------------|----------------------------------------------|----------------|--------------------------------------------------|------------------------------------------------------|---------------|--------------|
|                 |                                                  | PREVISIONI DEFINITIVE DI COMPETENZA (CP) |               | RISCOSSIONI IN C/COMPETENZA (RC) |               | ACCERTAMENTI (A)                             |                |                                                  | RESIDUI ATTIVI DA ESERCIZI DI COMPETENZA (EC = A-RC) |               |              |
|                 |                                                  | PREVISIONI DEFINITIVE DI CASSA (CS)      |               | TOTALE RISCOSSIONI (TR = RR+RC)  |               | MAGGIORI O MINORI ENTRATE DI CASSA (= TR-CS) |                |                                                  | TOTALE RESIDUI ATTIVI DA RIPORTARE (TR = EP+EC)      |               |              |
| <b>TITOLO 9</b> | <b>Entrate per conto terzi e partite di giro</b> | RS                                       | 364.644,87    | RR                               | 32.292,58     | R                                            | 0,00           |                                                  | EP                                                   | 332.352,29    |              |
|                 |                                                  | CP                                       | 25.983.363,76 | RC                               | 2.043.796,51  | A                                            | 2.098.647,35   | CP                                               | -23.884.716,41                                       | EC            | 54.850,84    |
|                 |                                                  | CS                                       | 26.348.008,63 | TR                               | 2.076.089,09  | CS                                           | -24.271.919,54 |                                                  | TR                                                   | 387.203,13    |              |
|                 | <b>TOTALE TITOLI</b>                             | RS                                       | 17.728.831,92 | RR                               | 2.785.130,01  | R                                            | -12.793,18     |                                                  | EP                                                   | 14.930.908,73 |              |
|                 |                                                  | CP                                       | 50.248.231,81 | RC                               | 11.154.357,55 | A                                            | 18.696.369,03  | CP                                               | -31.551.862,78                                       | EC            | 7.542.011,48 |
|                 |                                                  | CS                                       | 51.872.028,94 | TR                               | 13.939.487,56 | CS                                           | -37.932.541,38 |                                                  | TR                                                   | 22.472.920,21 |              |
|                 | <b>TOTALE GENERALE DELLE ENTRATE</b>             | RS                                       | 17.728.831,92 | RR                               | 2.785.130,01  | R                                            | -12.793,18     |                                                  | EP                                                   | 14.930.908,73 |              |
|                 |                                                  | CP                                       | 56.075.286,17 | RC                               | 11.154.357,55 | A                                            | 18.696.369,03  | CP                                               | -31.551.862,78                                       | EC            | 7.542.011,48 |
|                 |                                                  | CS                                       | 51.872.028,94 | TR                               | 13.939.487,56 | CS                                           | -37.932.541,38 |                                                  | TR                                                   | 22.472.920,21 |              |



04/05/2023

**COMUNE DI PULSANO**  
(Esercizio 2022)

**CONTO DEL BILANCIO - GESTIONE DELLE SPESE**

| MISSIONE, PROGRAMMA, TITOLO         | DENOMINAZIONE                                                          | RESIDUI PASSIVI AL 1/1/2022 (RS)         |                     | PAGAMENTI IN C/RESIDUI (PR)    |                   | RIACCERTAMENTI RESIDUI (R)        |                   | RESIDUI PASSIVI DA ESERCIZI PRECEDENTI (EP = RS-PR+R) |                   |  |  |
|-------------------------------------|------------------------------------------------------------------------|------------------------------------------|---------------------|--------------------------------|-------------------|-----------------------------------|-------------------|-------------------------------------------------------|-------------------|--|--|
|                                     |                                                                        | PREVISIONI DEFINITIVE DI COMPETENZA (CP) |                     | PAGAMENTI IN C/COMPETENZA (PC) |                   | IMPEGNI (I)                       |                   | ECONOMIE DI COMPETENZA (ECP = CP-I-FPV)               |                   |  |  |
|                                     |                                                                        | PREVISIONI DEFINITIVE DI CASSA (CS)      |                     | TOTALE PAGAMENTI (TP = PR+PC)  |                   | FONDO PLURIENNALE VINCOLATO (FPV) |                   | TOTALE RESIDUI PASSIVI DA RIPORTARE (TR = EP+EC)      |                   |  |  |
| <b>DISAVANZO DI AMMINISTRAZIONE</b> |                                                                        | CP                                       | 770.358,94          |                                |                   |                                   |                   |                                                       |                   |  |  |
| <b>MISSIONE 01</b>                  | <b>Servizi istituzionali, generali e di gestione</b>                   |                                          |                     |                                |                   |                                   |                   |                                                       |                   |  |  |
| <b>0101 Programma 01</b>            | <b>Organi istituzionali</b>                                            |                                          |                     |                                |                   |                                   |                   |                                                       |                   |  |  |
| <b>Titolo 1</b>                     | <b>Spese correnti</b>                                                  | RS                                       | 5.490,16            | PR                             | 5.490,16          | R                                 | 0,00              | EP                                                    | 0,00              |  |  |
|                                     |                                                                        | CP                                       | 172.255,75          | PC                             | 122.443,69        | I                                 | 142.252,42        | ECP                                                   | 28.060,03         |  |  |
|                                     |                                                                        | CS                                       | 177.745,91          | TP                             | 127.933,85        | FPV                               | 1.943,30          |                                                       | 19.808,73         |  |  |
| <b>Titolo 2</b>                     | <b>Spese in conto capitale</b>                                         | RS                                       | 0,00                | PR                             | 0,00              | R                                 | 0,00              | EP                                                    | 0,00              |  |  |
|                                     |                                                                        | CP                                       | 0,00                | PC                             | 0,00              | I                                 | 0,00              | ECP                                                   | 0,00              |  |  |
|                                     |                                                                        | CS                                       | 0,00                | TP                             | 0,00              | FPV                               | 0,00              |                                                       | 0,00              |  |  |
| <b>Totale Programma 01</b>          | <b>Organi istituzionali</b>                                            | <b>RS</b>                                | <b>5.490,16</b>     | <b>PR</b>                      | <b>5.490,16</b>   | <b>R</b>                          | <b>0,00</b>       | <b>EP</b>                                             | <b>0,00</b>       |  |  |
|                                     |                                                                        | <b>CP</b>                                | <b>172.255,75</b>   | <b>PC</b>                      | <b>122.443,69</b> | <b>I</b>                          | <b>142.252,42</b> | <b>ECP</b>                                            | <b>28.060,03</b>  |  |  |
|                                     |                                                                        | <b>CS</b>                                | <b>177.745,91</b>   | <b>TP</b>                      | <b>127.933,85</b> | <b>FPV</b>                        | <b>1.943,30</b>   | <b>TR</b>                                             | <b>19.808,73</b>  |  |  |
| <b>0102 Programma 02</b>            | <b>Segreteria generale</b>                                             |                                          |                     |                                |                   |                                   |                   |                                                       |                   |  |  |
| <b>Titolo 1</b>                     | <b>Spese correnti</b>                                                  | RS                                       | 292.706,50          | PR                             | 158.746,51        | R                                 | -7.977,12         | EP                                                    | 125.982,87        |  |  |
|                                     |                                                                        | CP                                       | 789.236,18          | PC                             | 365.057,69        | I                                 | 527.586,35        | ECP                                                   | 142.076,37        |  |  |
|                                     |                                                                        | CS                                       | 1.066.986,99        | TP                             | 523.804,20        | FPV                               | 119.573,46        |                                                       | 162.528,66        |  |  |
| <b>Titolo 2</b>                     | <b>Spese in conto capitale</b>                                         | RS                                       | 0,00                | PR                             | 0,00              | R                                 | 0,00              | EP                                                    | 0,00              |  |  |
|                                     |                                                                        | CP                                       | 2.050,00            | PC                             | 0,00              | I                                 | 0,00              | ECP                                                   | 2.050,00          |  |  |
|                                     |                                                                        | CS                                       | 2.050,00            | TP                             | 0,00              | FPV                               | 0,00              |                                                       | 0,00              |  |  |
| <b>Totale Programma 02</b>          | <b>Segreteria generale</b>                                             | <b>RS</b>                                | <b>292.706,50</b>   | <b>PR</b>                      | <b>158.746,51</b> | <b>R</b>                          | <b>-7.977,12</b>  | <b>EP</b>                                             | <b>125.982,87</b> |  |  |
|                                     |                                                                        | <b>CP</b>                                | <b>791.286,18</b>   | <b>PC</b>                      | <b>365.057,69</b> | <b>I</b>                          | <b>527.586,35</b> | <b>ECP</b>                                            | <b>144.126,37</b> |  |  |
|                                     |                                                                        | <b>CS</b>                                | <b>1.069.036,99</b> | <b>TP</b>                      | <b>523.804,20</b> | <b>FPV</b>                        | <b>119.573,46</b> | <b>TR</b>                                             | <b>162.528,66</b> |  |  |
| <b>0103 Programma 03</b>            | <b>Gestione economica, finanziaria, programmazione, provveditorato</b> |                                          |                     |                                |                   |                                   |                   |                                                       |                   |  |  |
| <b>Titolo 1</b>                     | <b>Spese correnti</b>                                                  | RS                                       | 12.158,06           | PR                             | 9.471,66          | R                                 | 0,00              | EP                                                    | 2.686,40          |  |  |
|                                     |                                                                        | CP                                       | 163.068,55          | PC                             | 96.727,11         | I                                 | 124.709,69        | ECP                                                   | 38.358,86         |  |  |
|                                     |                                                                        | CS                                       | 174.911,85          | TP                             | 106.198,77        | FPV                               | 0,00              |                                                       | 27.982,58         |  |  |
| <b>Titolo 2</b>                     | <b>Spese in conto capitale</b>                                         | RS                                       | 866,20              | PR                             | 866,20            | R                                 | 0,00              | EP                                                    | 0,00              |  |  |
|                                     |                                                                        | CP                                       | 13.447,76           | PC                             | 263,52            | I                                 | 10.409,46         | ECP                                                   | 3.038,30          |  |  |
|                                     |                                                                        | CS                                       | 14.312,96           | TP                             | 1.129,72          | FPV                               | 0,00              |                                                       | 10.145,94         |  |  |



**COMUNE DI PULSANO**  
**(Esercizio 2022)**

04/05/2023

**CONTO DEL BILANCIO - GESTIONE DELLE SPESE**

| MISSIONE, PROGRAMMA, TITOLO | DENOMINAZIONE                                                           | RESIDUI PASSIVI AL 1/1/2022 (RS)         |                     | PAGAMENTI IN C/RESIDUI (PR)    |                     | RIACCERTAMENTI RESIDUI (R)        |                     | RESIDUI PASSIVI DA ESERCIZI PRECEDENTI (EP = RS-PR+R) |                   |                                                       |                     |
|-----------------------------|-------------------------------------------------------------------------|------------------------------------------|---------------------|--------------------------------|---------------------|-----------------------------------|---------------------|-------------------------------------------------------|-------------------|-------------------------------------------------------|---------------------|
|                             |                                                                         | PREVISIONI DEFINITIVE DI COMPETENZA (CP) |                     | PAGAMENTI IN C/COMPETENZA (PC) |                     | IMPEGNI (I)                       |                     | ECONOMIE DI COMPETENZA (ECP = CP-I-FPV)               |                   | RESIDUI PASSIVI DA ESERCIZI DI COMPETENZA (EC = I-PC) |                     |
|                             |                                                                         | PREVISIONI DEFINITIVE DI CASSA (CS)      |                     | TOTALE PAGAMENTI (TP = PR+PC)  |                     | FONDO PLURIENNALE VINCOLATO (FPV) |                     |                                                       |                   | TOTALE RESIDUI PASSIVI DA RIPORTARE (TR = EP+EC)      |                     |
| <b>Titolo 3</b>             | <b>Spese per incremento di attività finanziarie</b>                     | RS                                       | 0,00                | PR                             | 0,00                | R                                 | 0,00                |                                                       |                   | EP                                                    | 0,00                |
|                             |                                                                         | CP                                       | 0,00                | PC                             | 0,00                | I                                 | 0,00                | ECP                                                   | 0,00              | EC                                                    | 0,00                |
|                             |                                                                         | CS                                       | 0,00                | TP                             | 0,00                | FPV                               | 0,00                |                                                       |                   | TR                                                    | 0,00                |
| <b>Totale Programma 03</b>  | <b>Gestione economica, finanziaria, programmazione, provv editorato</b> | RS                                       | <b>13.024,26</b>    | PR                             | <b>10.337,86</b>    | R                                 | <b>0,00</b>         |                                                       |                   | EP                                                    | <b>2.686,40</b>     |
|                             |                                                                         | CP                                       | <b>176.516,31</b>   | PC                             | <b>96.990,63</b>    | I                                 | <b>135.119,15</b>   | ECP                                                   | <b>41.397,16</b>  | EC                                                    | <b>38.128,52</b>    |
|                             |                                                                         | CS                                       | <b>189.224,81</b>   | TP                             | <b>107.328,49</b>   | FPV                               | <b>0,00</b>         |                                                       |                   | TR                                                    | <b>40.814,92</b>    |
| <b>0104 Programma 04</b>    | <b>Gestione delle entrate tributarie e servizi fiscali</b>              |                                          |                     |                                |                     |                                   |                     |                                                       |                   |                                                       |                     |
| <b>Titolo 1</b>             | <b>Spese correnti</b>                                                   | RS                                       | 679.773,02          | PR                             | 28.623,14           | R                                 | -1.118,74           |                                                       |                   | EP                                                    | 650.031,14          |
|                             |                                                                         | CP                                       | 345.977,66          | PC                             | 170.792,41          | I                                 | 220.527,22          | ECP                                                   | 125.450,44        | EC                                                    | 49.734,81           |
|                             |                                                                         | CS                                       | 1.022.014,15        | TP                             | 199.415,55          | FPV                               | 0,00                |                                                       |                   | TR                                                    | 699.765,95          |
| <b>Titolo 2</b>             | <b>Spese in conto capitale</b>                                          | RS                                       | 0,00                | PR                             | 0,00                | R                                 | 0,00                |                                                       |                   | EP                                                    | 0,00                |
|                             |                                                                         | CP                                       | 999,00              | PC                             | 0,00                | I                                 | 0,00                | ECP                                                   | 999,00            | EC                                                    | 0,00                |
|                             |                                                                         | CS                                       | 999,00              | TP                             | 0,00                | FPV                               | 0,00                |                                                       |                   | TR                                                    | 0,00                |
| <b>Totale Programma 04</b>  | <b>Gestione delle entrate tributarie e servizi fiscali</b>              | RS                                       | <b>679.773,02</b>   | PR                             | <b>28.623,14</b>    | R                                 | <b>-1.118,74</b>    |                                                       |                   | EP                                                    | <b>650.031,14</b>   |
|                             |                                                                         | CP                                       | <b>346.976,66</b>   | PC                             | <b>170.792,41</b>   | I                                 | <b>220.527,22</b>   | ECP                                                   | <b>126.449,44</b> | EC                                                    | <b>49.734,81</b>    |
|                             |                                                                         | CS                                       | <b>1.023.013,15</b> | TP                             | <b>199.415,55</b>   | FPV                               | <b>0,00</b>         |                                                       |                   | TR                                                    | <b>699.765,95</b>   |
| <b>0105 Programma 05</b>    | <b>Gestione dei beni demaniali e patrimoniali</b>                       |                                          |                     |                                |                     |                                   |                     |                                                       |                   |                                                       |                     |
| <b>Titolo 1</b>             | <b>Spese correnti</b>                                                   | RS                                       | 318.770,18          | PR                             | 290.734,42          | R                                 | 0,00                |                                                       |                   | EP                                                    | 28.035,76           |
|                             |                                                                         | CP                                       | 1.032.058,76        | PC                             | 760.096,01          | I                                 | 1.024.368,78        | ECP                                                   | 7.689,98          | EC                                                    | 264.272,77          |
|                             |                                                                         | CS                                       | 1.348.722,33        | TP                             | 1.050.830,43        | FPV                               | 0,00                |                                                       |                   | TR                                                    | 292.308,53          |
| <b>Titolo 2</b>             | <b>Spese in conto capitale</b>                                          | RS                                       | 607.272,08          | PR                             | 19.603,45           | R                                 | -353,77             |                                                       |                   | EP                                                    | 587.314,86          |
|                             |                                                                         | CP                                       | 1.724.258,36        | PC                             | 63.930,37           | I                                 | 1.719.251,84        | ECP                                                   | 5.006,52          | EC                                                    | 1.655.321,47        |
|                             |                                                                         | CS                                       | 2.328.530,44        | TP                             | 83.533,82           | FPV                               | 0,00                |                                                       |                   | TR                                                    | 2.242.636,33        |
| <b>Totale Programma 05</b>  | <b>Gestione dei beni demaniali e patrimoniali</b>                       | RS                                       | <b>926.042,26</b>   | PR                             | <b>310.337,87</b>   | R                                 | <b>-353,77</b>      |                                                       |                   | EP                                                    | <b>615.350,62</b>   |
|                             |                                                                         | CP                                       | <b>2.756.317,12</b> | PC                             | <b>824.026,38</b>   | I                                 | <b>2.743.620,62</b> | ECP                                                   | <b>12.696,50</b>  | EC                                                    | <b>1.919.594,24</b> |
|                             |                                                                         | CS                                       | <b>3.677.252,77</b> | TP                             | <b>1.134.364,25</b> | FPV                               | <b>0,00</b>         |                                                       |                   | TR                                                    | <b>2.534.944,86</b> |
| <b>0106 Programma 06</b>    | <b>Ufficio tecnico</b>                                                  |                                          |                     |                                |                     |                                   |                     |                                                       |                   |                                                       |                     |
| <b>Titolo 1</b>             | <b>Spese correnti</b>                                                   | RS                                       | 17.040,02           | PR                             | 16.342,37           | R                                 | 0,00                |                                                       |                   | EP                                                    | 697,65              |
|                             |                                                                         | CP                                       | 338.410,54          | PC                             | 306.267,64          | I                                 | 330.185,31          | ECP                                                   | 8.225,23          | EC                                                    | 23.917,67           |
|                             |                                                                         | CS                                       | 354.750,56          | TP                             | 322.610,01          | FPV                               | 0,00                |                                                       |                   | TR                                                    | 24.615,32           |



**COMUNE DI PULSANO**  
**(Esercizio 2022)**

04/05/2023

**CONTO DEL BILANCIO - GESTIONE DELLE SPESE**

| MISSIONE, PROGRAMMA, TITOLO | DENOMINAZIONE                                                      | RESIDUI PASSIVI AL 1/1/2022 (RS)         |            | PAGAMENTI IN C/RESIDUI (PR)    |            | RIACCERTAMENTI RESIDUI (R)        |            | RESIDUI PASSIVI DA ESERCIZI PRECEDENTI (EP = RS-PR+R) |           |                                                       |           |
|-----------------------------|--------------------------------------------------------------------|------------------------------------------|------------|--------------------------------|------------|-----------------------------------|------------|-------------------------------------------------------|-----------|-------------------------------------------------------|-----------|
|                             |                                                                    | PREVISIONI DEFINITIVE DI COMPETENZA (CP) |            | PAGAMENTI IN C/COMPETENZA (PC) |            | IMPEGNI (I)                       |            | ECONOMIE DI COMPETENZA (ECP = CP-I-FPV)               |           | RESIDUI PASSIVI DA ESERCIZI DI COMPETENZA (EC = I-PC) |           |
|                             |                                                                    | PREVISIONI DEFINITIVE DI CASSA (CS)      |            | TOTALE PAGAMENTI (TP = PR+PC)  |            | FONDO PLURIENNALE VINCOLATO (FPV) |            |                                                       |           | TOTALE RESIDUI PASSIVI DA RIPORTARE (TR = EP+EC)      |           |
| <b>Titolo 2</b>             | <b>Spese in conto capitale</b>                                     | RS                                       | 0,00       | PR                             | 0,00       | R                                 | 0,00       |                                                       |           | EP                                                    | 0,00      |
|                             |                                                                    | CP                                       | 0,00       | PC                             | 0,00       | I                                 | 0,00       | ECP                                                   | 0,00      | EC                                                    | 0,00      |
|                             |                                                                    | CS                                       | 0,00       | TP                             | 0,00       | FPV                               | 0,00       |                                                       |           | TR                                                    | 0,00      |
| <b>Totale Programma 06</b>  | <b>Ufficio tecnico</b>                                             | RS                                       | 17.040,02  | PR                             | 16.342,37  | R                                 | 0,00       |                                                       |           | EP                                                    | 697,65    |
|                             |                                                                    | CP                                       | 338.410,54 | PC                             | 306.267,64 | I                                 | 330.185,31 | ECP                                                   | 8.225,23  | EC                                                    | 23.917,67 |
|                             |                                                                    | CS                                       | 354.750,56 | TP                             | 322.610,01 | FPV                               | 0,00       |                                                       |           | TR                                                    | 24.615,32 |
| <b>0107 Programma 07</b>    | <b>Elezioni e consultazioni popolari - Anagrafe e stato civile</b> |                                          |            |                                |            |                                   |            |                                                       |           |                                                       |           |
| <b>Titolo 1</b>             | <b>Spese correnti</b>                                              | RS                                       | 10.903,62  | PR                             | 9.365,02   | R                                 | 0,00       |                                                       |           | EP                                                    | 1.538,60  |
|                             |                                                                    | CP                                       | 199.545,21 | PC                             | 144.534,70 | I                                 | 173.325,22 | ECP                                                   | 26.219,99 | EC                                                    | 28.790,52 |
|                             |                                                                    | CS                                       | 209.448,83 | TP                             | 153.899,72 | FPV                               | 0,00       |                                                       |           | TR                                                    | 30.329,12 |
| <b>Titolo 2</b>             | <b>Spese in conto capitale</b>                                     | RS                                       | 0,00       | PR                             | 0,00       | R                                 | 0,00       |                                                       |           | EP                                                    | 0,00      |
|                             |                                                                    | CP                                       | 0,00       | PC                             | 0,00       | I                                 | 0,00       | ECP                                                   | 0,00      | EC                                                    | 0,00      |
|                             |                                                                    | CS                                       | 0,00       | TP                             | 0,00       | FPV                               | 0,00       |                                                       |           | TR                                                    | 0,00      |
| <b>Totale Programma 07</b>  | <b>Elezioni e consultazioni popolari - Anagrafe e stato civile</b> | RS                                       | 10.903,62  | PR                             | 9.365,02   | R                                 | 0,00       |                                                       |           | EP                                                    | 1.538,60  |
|                             |                                                                    | CP                                       | 199.545,21 | PC                             | 144.534,70 | I                                 | 173.325,22 | ECP                                                   | 26.219,99 | EC                                                    | 28.790,52 |
|                             |                                                                    | CS                                       | 209.448,83 | TP                             | 153.899,72 | FPV                               | 0,00       |                                                       |           | TR                                                    | 30.329,12 |
| <b>0108 Programma 08</b>    | <b>Statistica e sistemi informativi</b>                            |                                          |            |                                |            |                                   |            |                                                       |           |                                                       |           |
| <b>Titolo 1</b>             | <b>Spese correnti</b>                                              | RS                                       | 0,00       | PR                             | 0,00       | R                                 | 0,00       |                                                       |           | EP                                                    | 0,00      |
|                             |                                                                    | CP                                       | 5.000,00   | PC                             | 0,00       | I                                 | 0,00       | ECP                                                   | 5.000,00  | EC                                                    | 0,00      |
|                             |                                                                    | CS                                       | 5.000,00   | TP                             | 0,00       | FPV                               | 0,00       |                                                       |           | TR                                                    | 0,00      |
| <b>Titolo 2</b>             | <b>Spese in conto capitale</b>                                     | RS                                       | 0,00       | PR                             | 0,00       | R                                 | 0,00       |                                                       |           | EP                                                    | 0,00      |
|                             |                                                                    | CP                                       | 0,00       | PC                             | 0,00       | I                                 | 0,00       | ECP                                                   | 0,00      | EC                                                    | 0,00      |
|                             |                                                                    | CS                                       | 0,00       | TP                             | 0,00       | FPV                               | 0,00       |                                                       |           | TR                                                    | 0,00      |
| <b>Totale Programma 08</b>  | <b>Statistica e sistemi informativi</b>                            | RS                                       | 0,00       | PR                             | 0,00       | R                                 | 0,00       |                                                       |           | EP                                                    | 0,00      |
|                             |                                                                    | CP                                       | 5.000,00   | PC                             | 0,00       | I                                 | 0,00       | ECP                                                   | 5.000,00  | EC                                                    | 0,00      |
|                             |                                                                    | CS                                       | 5.000,00   | TP                             | 0,00       | FPV                               | 0,00       |                                                       |           | TR                                                    | 0,00      |
| <b>0109 Programma 09</b>    | <b>Tecnico-amministrativa agli enti locali</b>                     |                                          |            |                                |            |                                   |            |                                                       |           |                                                       |           |
| <b>Titolo 1</b>             | <b>Spese correnti</b>                                              | RS                                       | 0,00       | PR                             | 0,00       | R                                 | 0,00       |                                                       |           | EP                                                    | 0,00      |
|                             |                                                                    | CP                                       | 0,00       | PC                             | 0,00       | I                                 | 0,00       | ECP                                                   | 0,00      | EC                                                    | 0,00      |
|                             |                                                                    | CS                                       | 0,00       | TP                             | 0,00       | FPV                               | 0,00       |                                                       |           | TR                                                    | 0,00      |

04/05/2023



**COMUNE DI PULSANO**  
(Esercizio 2022)

**CONTO DEL BILANCIO - GESTIONE DELLE SPESE**

| MISSIONE, PROGRAMMA, TITOLO | DENOMINAZIONE                                        | RESIDUI PASSIVI AL 1/1/2022 (RS)         |                     | PAGAMENTI IN C/RESIDUI (PR)    |                     | RIACCERTAMENTI RESIDUI (R)        |                     |                                         |                   | RESIDUI PASSIVI DA ESERCIZI PRECEDENTI (EP = RS-PR+R) |                     |
|-----------------------------|------------------------------------------------------|------------------------------------------|---------------------|--------------------------------|---------------------|-----------------------------------|---------------------|-----------------------------------------|-------------------|-------------------------------------------------------|---------------------|
|                             |                                                      | PREVISIONI DEFINITIVE DI COMPETENZA (CP) |                     | PAGAMENTI IN C/COMPETENZA (PC) |                     | IMPEGNI (I)                       |                     | ECONOMIE DI COMPETENZA (ECP = CP-I-FPV) |                   | RESIDUI PASSIVI DA ESERCIZI DI COMPETENZA (EC = I-PC) |                     |
|                             |                                                      | PREVISIONI DEFINITIVE DI CASSA (CS)      |                     | TOTALE PAGAMENTI (TP = PR+PC)  |                     | FONDO PLURIENNALE VINCOLATO (FPV) |                     |                                         |                   | TOTALE RESIDUI PASSIVI DA RIPORTARE (TR = EP+EC)      |                     |
| <b>Titolo 2</b>             | <b>Spese in conto capitale</b>                       | RS                                       | 0,00                | PR                             | 0,00                | R                                 | 0,00                |                                         |                   | EP                                                    | 0,00                |
|                             |                                                      | CP                                       | 0,00                | PC                             | 0,00                | I                                 | 0,00                | ECP                                     | 0,00              | EC                                                    | 0,00                |
|                             |                                                      | CS                                       | 0,00                | TP                             | 0,00                | FPV                               | 0,00                |                                         |                   | TR                                                    | 0,00                |
| <b>Totale Programma 09</b>  | <b>Tecnico-amministrativa agli enti locali</b>       | RS                                       | <b>0,00</b>         | PR                             | <b>0,00</b>         | R                                 | <b>0,00</b>         |                                         |                   | EP                                                    | <b>0,00</b>         |
|                             |                                                      | CP                                       | <b>0,00</b>         | PC                             | <b>0,00</b>         | I                                 | <b>0,00</b>         | ECP                                     | <b>0,00</b>       | EC                                                    | <b>0,00</b>         |
|                             |                                                      | CS                                       | <b>0,00</b>         | TP                             | <b>0,00</b>         | FPV                               | <b>0,00</b>         |                                         |                   | TR                                                    | <b>0,00</b>         |
| <b>0110 Programma 10</b>    | <b>Risorse umane</b>                                 |                                          |                     |                                |                     |                                   |                     |                                         |                   |                                                       |                     |
| <b>Titolo 1</b>             | <b>Spese correnti</b>                                | RS                                       | 78.960,98           | PR                             | 78.928,85           | R                                 | -32,13              |                                         |                   | EP                                                    | 0,00                |
|                             |                                                      | CP                                       | 486.345,22          | PC                             | 258.511,59          | I                                 | 319.628,82          | ECP                                     | 89.991,62         | EC                                                    | 61.117,23           |
|                             |                                                      | CS                                       | 555.506,20          | TP                             | 337.440,44          | FPV                               | 76.724,78           |                                         |                   | TR                                                    | 61.117,23           |
| <b>Titolo 2</b>             | <b>Spese in conto capitale</b>                       | RS                                       | 0,00                | PR                             | 0,00                | R                                 | 0,00                |                                         |                   | EP                                                    | 0,00                |
|                             |                                                      | CP                                       | 0,00                | PC                             | 0,00                | I                                 | 0,00                | ECP                                     | 0,00              | EC                                                    | 0,00                |
|                             |                                                      | CS                                       | 0,00                | TP                             | 0,00                | FPV                               | 0,00                |                                         |                   | TR                                                    | 0,00                |
| <b>Totale Programma 10</b>  | <b>Risorse umane</b>                                 | RS                                       | <b>78.960,98</b>    | PR                             | <b>78.928,85</b>    | R                                 | <b>-32,13</b>       |                                         |                   | EP                                                    | <b>0,00</b>         |
|                             |                                                      | CP                                       | <b>486.345,22</b>   | PC                             | <b>258.511,59</b>   | I                                 | <b>319.628,82</b>   | ECP                                     | <b>89.991,62</b>  | EC                                                    | <b>61.117,23</b>    |
|                             |                                                      | CS                                       | <b>555.506,20</b>   | TP                             | <b>337.440,44</b>   | FPV                               | <b>76.724,78</b>    |                                         |                   | TR                                                    | <b>61.117,23</b>    |
| <b>0111 Programma 11</b>    | <b>Altri servizi generali</b>                        |                                          |                     |                                |                     |                                   |                     |                                         |                   |                                                       |                     |
| <b>Titolo 1</b>             | <b>Spese correnti</b>                                | RS                                       | 94.134,69           | PR                             | 66.312,54           | R                                 | -565,48             |                                         |                   | EP                                                    | 27.256,67           |
|                             |                                                      | CP                                       | 150.285,88          | PC                             | 79.058,56           | I                                 | 113.244,07          | ECP                                     | 37.041,81         | EC                                                    | 34.185,51           |
|                             |                                                      | CS                                       | 244.420,57          | TP                             | 145.371,10          | FPV                               | 0,00                |                                         |                   | TR                                                    | 61.442,18           |
| <b>Titolo 2</b>             | <b>Spese in conto capitale</b>                       | RS                                       | 20.000,00           | PR                             | 20.000,00           | R                                 | 0,00                |                                         |                   | EP                                                    | 0,00                |
|                             |                                                      | CP                                       | 110.450,00          | PC                             | 0,00                | I                                 | 97.253,43           | ECP                                     | 13.196,57         | EC                                                    | 97.253,43           |
|                             |                                                      | CS                                       | 130.450,00          | TP                             | 20.000,00           | FPV                               | 0,00                |                                         |                   | TR                                                    | 97.253,43           |
| <b>Totale Programma 11</b>  | <b>Altri servizi generali</b>                        | RS                                       | <b>114.134,69</b>   | PR                             | <b>86.312,54</b>    | R                                 | <b>-565,48</b>      |                                         |                   | EP                                                    | <b>27.256,67</b>    |
|                             |                                                      | CP                                       | <b>260.735,88</b>   | PC                             | <b>79.058,56</b>    | I                                 | <b>210.497,50</b>   | ECP                                     | <b>50.238,38</b>  | EC                                                    | <b>131.438,94</b>   |
|                             |                                                      | CS                                       | <b>374.870,57</b>   | TP                             | <b>165.371,10</b>   | FPV                               | <b>0,00</b>         |                                         |                   | TR                                                    | <b>158.695,61</b>   |
| <b>TOTALE MISSIONE 01</b>   | <b>Servizi istituzionali, generali e di gestione</b> | RS                                       | <b>2.138.075,51</b> | PR                             | <b>704.484,32</b>   | R                                 | <b>-10.047,24</b>   |                                         |                   | EP                                                    | <b>1.423.543,95</b> |
|                             |                                                      | CP                                       | <b>5.533.388,87</b> | PC                             | <b>2.367.683,29</b> | I                                 | <b>4.802.742,61</b> | ECP                                     | <b>532.404,72</b> | EC                                                    | <b>2.435.059,32</b> |
|                             |                                                      | CS                                       | <b>7.635.849,79</b> | TP                             | <b>3.072.167,61</b> | FPV                               | <b>198.241,54</b>   |                                         |                   | TR                                                    | <b>3.858.603,27</b> |



04/05/2023



**COMUNE DI PULSANO**  
(Esercizio 2022)

**CONTO DEL BILANCIO - GESTIONE DELLE SPESE**

| MISSIONE, PROGRAMMA, TITOLO | DENOMINAZIONE                             | RESIDUI PASSIVI AL 1/1/2022 (RS)         |             | PAGAMENTI IN C/RESIDUI (PR)    |             | RIACCERTAMENTI RESIDUI (R)        |             | RESIDUI PASSIVI DA ESERCIZI PRECEDENTI (EP = RS-PR+R) |             |
|-----------------------------|-------------------------------------------|------------------------------------------|-------------|--------------------------------|-------------|-----------------------------------|-------------|-------------------------------------------------------|-------------|
|                             |                                           | PREVISIONI DEFINITIVE DI COMPETENZA (CP) |             | PAGAMENTI IN C/COMPETENZA (PC) |             | IMPEGNI (I)                       |             | ECONOMIE DI COMPETENZA (ECP = CP-I-FPV)               |             |
|                             |                                           | PREVISIONI DEFINITIVE DI CASSA (CS)      |             | TOTALE PAGAMENTI (TP = PR+PC)  |             | FONDO PLURIENNALE VINCOLATO (FPV) |             | TOTALE RESIDUI PASSIVI DA RIPORTARE (TR = EP+EC)      |             |
| <b>MISSIONE 02</b>          | <b>Giustizia</b>                          |                                          |             |                                |             |                                   |             |                                                       |             |
| <b>0201 Programma 01</b>    | <b>Uffici giudiziari</b>                  |                                          |             |                                |             |                                   |             |                                                       |             |
| <b>Titolo 1</b>             | <b>Spese correnti</b>                     | RS                                       | 0,00        | PR                             | 0,00        | R                                 | 0,00        | EP                                                    | 0,00        |
|                             |                                           | CP                                       | 0,00        | PC                             | 0,00        | I                                 | 0,00        | ECP                                                   | 0,00        |
|                             |                                           | CS                                       | 0,00        | TP                             | 0,00        | FPV                               | 0,00        | TR                                                    | 0,00        |
| <b>Titolo 2</b>             | <b>Spese in conto capitale</b>            | RS                                       | 0,00        | PR                             | 0,00        | R                                 | 0,00        | EP                                                    | 0,00        |
|                             |                                           | CP                                       | 0,00        | PC                             | 0,00        | I                                 | 0,00        | ECP                                                   | 0,00        |
|                             |                                           | CS                                       | 0,00        | TP                             | 0,00        | FPV                               | 0,00        | TR                                                    | 0,00        |
| <b>Totale Programma 01</b>  | <b>Uffici giudiziari</b>                  | <b>RS</b>                                | <b>0,00</b> | <b>PR</b>                      | <b>0,00</b> | <b>R</b>                          | <b>0,00</b> | <b>EP</b>                                             | <b>0,00</b> |
|                             |                                           | <b>CP</b>                                | <b>0,00</b> | <b>PC</b>                      | <b>0,00</b> | <b>I</b>                          | <b>0,00</b> | <b>ECP</b>                                            | <b>0,00</b> |
|                             |                                           | <b>CS</b>                                | <b>0,00</b> | <b>TP</b>                      | <b>0,00</b> | <b>FPV</b>                        | <b>0,00</b> | <b>TR</b>                                             | <b>0,00</b> |
| <b>0202 Programma 02</b>    | <b>Casa circondariale e altri servizi</b> |                                          |             |                                |             |                                   |             |                                                       |             |
| <b>Titolo 1</b>             | <b>Spese correnti</b>                     | RS                                       | 0,00        | PR                             | 0,00        | R                                 | 0,00        | EP                                                    | 0,00        |
|                             |                                           | CP                                       | 0,00        | PC                             | 0,00        | I                                 | 0,00        | ECP                                                   | 0,00        |
|                             |                                           | CS                                       | 0,00        | TP                             | 0,00        | FPV                               | 0,00        | TR                                                    | 0,00        |
| <b>Titolo 2</b>             | <b>Spese in conto capitale</b>            | RS                                       | 0,00        | PR                             | 0,00        | R                                 | 0,00        | EP                                                    | 0,00        |
|                             |                                           | CP                                       | 0,00        | PC                             | 0,00        | I                                 | 0,00        | ECP                                                   | 0,00        |
|                             |                                           | CS                                       | 0,00        | TP                             | 0,00        | FPV                               | 0,00        | TR                                                    | 0,00        |
| <b>Totale Programma 02</b>  | <b>Casa circondariale e altri servizi</b> | <b>RS</b>                                | <b>0,00</b> | <b>PR</b>                      | <b>0,00</b> | <b>R</b>                          | <b>0,00</b> | <b>EP</b>                                             | <b>0,00</b> |
|                             |                                           | <b>CP</b>                                | <b>0,00</b> | <b>PC</b>                      | <b>0,00</b> | <b>I</b>                          | <b>0,00</b> | <b>ECP</b>                                            | <b>0,00</b> |
|                             |                                           | <b>CS</b>                                | <b>0,00</b> | <b>TP</b>                      | <b>0,00</b> | <b>FPV</b>                        | <b>0,00</b> | <b>TR</b>                                             | <b>0,00</b> |
| <b>TOTALE MISSIONE 02</b>   | <b>Giustizia</b>                          | <b>RS</b>                                | <b>0,00</b> | <b>PR</b>                      | <b>0,00</b> | <b>R</b>                          | <b>0,00</b> | <b>EP</b>                                             | <b>0,00</b> |
|                             |                                           | <b>CP</b>                                | <b>0,00</b> | <b>PC</b>                      | <b>0,00</b> | <b>I</b>                          | <b>0,00</b> | <b>ECP</b>                                            | <b>0,00</b> |
|                             |                                           | <b>CS</b>                                | <b>0,00</b> | <b>TP</b>                      | <b>0,00</b> | <b>FPV</b>                        | <b>0,00</b> | <b>TR</b>                                             | <b>0,00</b> |

04/05/2023



**COMUNE DI PULSANO**  
(Esercizio 2022)

**CONTO DEL BILANCIO - GESTIONE DELLE SPESE**

| MISSIONE, PROGRAMMA, TITOLO | DENOMINAZIONE                                       | RESIDUI PASSIVI AL 1/1/2022 (RS)         |                   | PAGAMENTI IN C/RESIDUI (PR)    |                   | RIACCERTAMENTI RESIDUI (R)        |                   | RESIDUI PASSIVI DA ESERCIZI PRECEDENTI (EP = RS-PR+R) |                   |
|-----------------------------|-----------------------------------------------------|------------------------------------------|-------------------|--------------------------------|-------------------|-----------------------------------|-------------------|-------------------------------------------------------|-------------------|
|                             |                                                     | PREVISIONI DEFINITIVE DI COMPETENZA (CP) |                   | PAGAMENTI IN C/COMPETENZA (PC) |                   | IMPEGNI (I)                       |                   | ECONOMIE DI COMPETENZA (ECP = CP-I-FPV)               |                   |
|                             |                                                     | PREVISIONI DEFINITIVE DI CASSA (CS)      |                   | TOTALE PAGAMENTI (TP = PR+PC)  |                   | FONDO PLURIENNALE VINCOLATO (FPV) |                   | TOTALE RESIDUI PASSIVI DA RIPORTARE (TR = EP+EC)      |                   |
| <b>MISSIONE 03</b>          | <b>Ordine pubblico e sicurezza</b>                  |                                          |                   |                                |                   |                                   |                   |                                                       |                   |
| <b>0301 Programma 01</b>    | <b>Polizia locale e amministrativa</b>              |                                          |                   |                                |                   |                                   |                   |                                                       |                   |
| <b>Titolo 1</b>             | <b>Spese correnti</b>                               | RS                                       | 78.327,02         | PR                             | 42.975,41         | R                                 | -36,06            | EP                                                    | 35.315,55         |
|                             |                                                     | CP                                       | 515.872,67        | PC                             | 420.872,76        | I                                 | 498.397,22        | ECP                                                   | 17.475,45         |
|                             |                                                     | CS                                       | 591.254,02        | TP                             | 463.848,17        | FPV                               | 0,00              | TR                                                    | 112.840,01        |
| <b>Titolo 2</b>             | <b>Spese in conto capitale</b>                      | RS                                       | 0,00              | PR                             | 0,00              | R                                 | 0,00              | EP                                                    | 0,00              |
|                             |                                                     | CP                                       | 17.000,00         | PC                             | 0,00              | I                                 | 0,00              | ECP                                                   | 17.000,00         |
|                             |                                                     | CS                                       | 17.000,00         | TP                             | 0,00              | FPV                               | 0,00              | TR                                                    | 0,00              |
| <b>Titolo 3</b>             | <b>Spese per incremento di attività finanziarie</b> | RS                                       | 0,00              | PR                             | 0,00              | R                                 | 0,00              | EP                                                    | 0,00              |
|                             |                                                     | CP                                       | 0,00              | PC                             | 0,00              | I                                 | 0,00              | ECP                                                   | 0,00              |
|                             |                                                     | CS                                       | 0,00              | TP                             | 0,00              | FPV                               | 0,00              | TR                                                    | 0,00              |
| <b>Totale Programma 01</b>  | <b>Polizia locale e amministrativa</b>              | <b>RS</b>                                | <b>78.327,02</b>  | <b>PR</b>                      | <b>42.975,41</b>  | <b>R</b>                          | <b>-36,06</b>     | <b>EP</b>                                             | <b>35.315,55</b>  |
|                             |                                                     | <b>CP</b>                                | <b>532.872,67</b> | <b>PC</b>                      | <b>420.872,76</b> | <b>I</b>                          | <b>498.397,22</b> | <b>ECP</b>                                            | <b>34.475,45</b>  |
|                             |                                                     | <b>CS</b>                                | <b>608.254,02</b> | <b>TP</b>                      | <b>463.848,17</b> | <b>FPV</b>                        | <b>0,00</b>       | <b>TR</b>                                             | <b>112.840,01</b> |
| <b>0302 Programma 02</b>    | <b>Sistema integrato di sicurezza urbana</b>        |                                          |                   |                                |                   |                                   |                   |                                                       |                   |
| <b>Titolo 1</b>             | <b>Spese correnti</b>                               | RS                                       | 20.000,00         | PR                             | 18.401,60         | R                                 | 0,00              | EP                                                    | 1.598,40          |
|                             |                                                     | CP                                       | 0,00              | PC                             | 0,00              | I                                 | 0,00              | ECP                                                   | 0,00              |
|                             |                                                     | CS                                       | 20.000,00         | TP                             | 18.401,60         | FPV                               | 0,00              | TR                                                    | 1.598,40          |
| <b>Titolo 2</b>             | <b>Spese in conto capitale</b>                      | RS                                       | 0,00              | PR                             | 0,00              | R                                 | 0,00              | EP                                                    | 0,00              |
|                             |                                                     | CP                                       | 70.000,00         | PC                             | 0,00              | I                                 | 70.000,00         | ECP                                                   | 0,00              |
|                             |                                                     | CS                                       | 70.000,00         | TP                             | 0,00              | FPV                               | 0,00              | TR                                                    | 70.000,00         |
| <b>Titolo 3</b>             | <b>Spese per incremento di attività finanziarie</b> | RS                                       | 0,00              | PR                             | 0,00              | R                                 | 0,00              | EP                                                    | 0,00              |
|                             |                                                     | CP                                       | 0,00              | PC                             | 0,00              | I                                 | 0,00              | ECP                                                   | 0,00              |
|                             |                                                     | CS                                       | 0,00              | TP                             | 0,00              | FPV                               | 0,00              | TR                                                    | 0,00              |
| <b>Totale Programma 02</b>  | <b>Sistema integrato di sicurezza urbana</b>        | <b>RS</b>                                | <b>20.000,00</b>  | <b>PR</b>                      | <b>18.401,60</b>  | <b>R</b>                          | <b>0,00</b>       | <b>EP</b>                                             | <b>1.598,40</b>   |
|                             |                                                     | <b>CP</b>                                | <b>70.000,00</b>  | <b>PC</b>                      | <b>0,00</b>       | <b>I</b>                          | <b>70.000,00</b>  | <b>ECP</b>                                            | <b>0,00</b>       |
|                             |                                                     | <b>CS</b>                                | <b>90.000,00</b>  | <b>TP</b>                      | <b>18.401,60</b>  | <b>FPV</b>                        | <b>0,00</b>       | <b>TR</b>                                             | <b>71.598,40</b>  |
| <b>TOTALE MISSIONE 03</b>   | <b>Ordine pubblico e sicurezza</b>                  | <b>RS</b>                                | <b>98.327,02</b>  | <b>PR</b>                      | <b>61.377,01</b>  | <b>R</b>                          | <b>-36,06</b>     | <b>EP</b>                                             | <b>36.913,95</b>  |
|                             |                                                     | <b>CP</b>                                | <b>602.872,67</b> | <b>PC</b>                      | <b>420.872,76</b> | <b>I</b>                          | <b>568.397,22</b> | <b>ECP</b>                                            | <b>34.475,45</b>  |
|                             |                                                     | <b>CS</b>                                | <b>698.254,02</b> | <b>TP</b>                      | <b>482.249,77</b> | <b>FPV</b>                        | <b>0,00</b>       | <b>TR</b>                                             | <b>184.438,41</b> |



04/05/2023

**COMUNE DI PULSANO**  
**(Esercizio 2022)**

**CONTO DEL BILANCIO - GESTIONE DELLE SPESE**

| MISSIONE, PROGRAMMA, TITOLO | DENOMINAZIONE                                       | RESIDUI PASSIVI AL 1/1/2022 (RS)         |                   | PAGAMENTI IN C/RESIDUI (PR)    |                   | RIACCERTAMENTI RESIDUI (R)        |                   | RESIDUI PASSIVI DA ESERCIZI PRECEDENTI (EP = RS-PR+R) |                   |                                                       |                  |
|-----------------------------|-----------------------------------------------------|------------------------------------------|-------------------|--------------------------------|-------------------|-----------------------------------|-------------------|-------------------------------------------------------|-------------------|-------------------------------------------------------|------------------|
|                             |                                                     | PREVISIONI DEFINITIVE DI COMPETENZA (CP) |                   | PAGAMENTI IN C/COMPETENZA (PC) |                   | IMPEGNI (I)                       |                   | ECONOMIE DI COMPETENZA (ECP = CP-I-FPV)               |                   | RESIDUI PASSIVI DA ESERCIZI DI COMPETENZA (EC = I-PC) |                  |
|                             |                                                     | PREVISIONI DEFINITIVE DI CASSA (CS)      |                   | TOTALE PAGAMENTI (TP = PR+PC)  |                   | FONDO PLURIENNALE VINCOLATO (FPV) |                   |                                                       |                   | TOTALE RESIDUI PASSIVI DA RIPORTARE (TR = EP+EC)      |                  |
| <b>MISSIONE 04</b>          | <b>Istruzione e diritto allo studio</b>             |                                          |                   |                                |                   |                                   |                   |                                                       |                   |                                                       |                  |
| <b>0401 Programma 01</b>    | <b>Istruzione prescolastica</b>                     |                                          |                   |                                |                   |                                   |                   |                                                       |                   |                                                       |                  |
| <b>Titolo 1</b>             | <b>Spese correnti</b>                               | RS                                       | 0,00              | PR                             | 0,00              | R                                 | 0,00              |                                                       | EP                | 0,00                                                  |                  |
|                             |                                                     | CP                                       | 0,00              | PC                             | 0,00              | I                                 | 0,00              | ECP                                                   | 0,00              | EC                                                    | 0,00             |
|                             |                                                     | CS                                       | 0,00              | TP                             | 0,00              | FPV                               | 0,00              |                                                       |                   | TR                                                    | 0,00             |
| <b>Titolo 2</b>             | <b>Spese in conto capitale</b>                      | RS                                       | 0,00              | PR                             | 0,00              | R                                 | 0,00              |                                                       | EP                | 0,00                                                  |                  |
|                             |                                                     | CP                                       | 350.000,00        | PC                             | 0,00              | I                                 | 0,00              | ECP                                                   | 350.000,00        | EC                                                    | 0,00             |
|                             |                                                     | CS                                       | 350.000,00        | TP                             | 0,00              | FPV                               | 0,00              |                                                       |                   | TR                                                    | 0,00             |
| <b>Titolo 3</b>             | <b>Spese per incremento di attività finanziarie</b> | RS                                       | 0,00              | PR                             | 0,00              | R                                 | 0,00              |                                                       | EP                | 0,00                                                  |                  |
|                             |                                                     | CP                                       | 0,00              | PC                             | 0,00              | I                                 | 0,00              | ECP                                                   | 0,00              | EC                                                    | 0,00             |
|                             |                                                     | CS                                       | 0,00              | TP                             | 0,00              | FPV                               | 0,00              |                                                       |                   | TR                                                    | 0,00             |
| <b>Totale Programma 01</b>  | <b>Istruzione prescolastica</b>                     | <b>RS</b>                                | <b>0,00</b>       | <b>PR</b>                      | <b>0,00</b>       | <b>R</b>                          | <b>0,00</b>       |                                                       | <b>EP</b>         | <b>0,00</b>                                           |                  |
|                             |                                                     | <b>CP</b>                                | <b>350.000,00</b> | <b>PC</b>                      | <b>0,00</b>       | <b>I</b>                          | <b>0,00</b>       | <b>ECP</b>                                            | <b>350.000,00</b> | <b>EC</b>                                             | <b>0,00</b>      |
|                             |                                                     | <b>CS</b>                                | <b>350.000,00</b> | <b>TP</b>                      | <b>0,00</b>       | <b>FPV</b>                        | <b>0,00</b>       |                                                       |                   | <b>TR</b>                                             | <b>0,00</b>      |
| <b>0402 Programma 02</b>    | <b>Altri ordini di istruzione</b>                   |                                          |                   |                                |                   |                                   |                   |                                                       |                   |                                                       |                  |
| <b>Titolo 1</b>             | <b>Spese correnti</b>                               | RS                                       | 0,00              | PR                             | 0,00              | R                                 | 0,00              |                                                       | EP                | 0,00                                                  |                  |
|                             |                                                     | CP                                       | 1.000,00          | PC                             | 0,00              | I                                 | 0,00              | ECP                                                   | 1.000,00          | EC                                                    | 0,00             |
|                             |                                                     | CS                                       | 1.000,00          | TP                             | 0,00              | FPV                               | 0,00              |                                                       |                   | TR                                                    | 0,00             |
| <b>Titolo 2</b>             | <b>Spese in conto capitale</b>                      | RS                                       | 249.410,28        | PR                             | 240.681,89        | R                                 | -2.877,41         |                                                       | EP                | 5.850,98                                              |                  |
|                             |                                                     | CP                                       | 576.377,39        | PC                             | 145.038,69        | I                                 | 233.042,99        | ECP                                                   | 343.334,40        | EC                                                    | 88.004,30        |
|                             |                                                     | CS                                       | 825.787,67        | TP                             | 385.720,58        | FPV                               | 0,00              |                                                       |                   | TR                                                    | 93.855,28        |
| <b>Titolo 3</b>             | <b>Spese per incremento di attività finanziarie</b> | RS                                       | 0,00              | PR                             | 0,00              | R                                 | 0,00              |                                                       | EP                | 0,00                                                  |                  |
|                             |                                                     | CP                                       | 0,00              | PC                             | 0,00              | I                                 | 0,00              | ECP                                                   | 0,00              | EC                                                    | 0,00             |
|                             |                                                     | CS                                       | 0,00              | TP                             | 0,00              | FPV                               | 0,00              |                                                       |                   | TR                                                    | 0,00             |
| <b>Totale Programma 02</b>  | <b>Altri ordini di istruzione</b>                   | <b>RS</b>                                | <b>249.410,28</b> | <b>PR</b>                      | <b>240.681,89</b> | <b>R</b>                          | <b>-2.877,41</b>  |                                                       | <b>EP</b>         | <b>5.850,98</b>                                       |                  |
|                             |                                                     | <b>CP</b>                                | <b>577.377,39</b> | <b>PC</b>                      | <b>145.038,69</b> | <b>I</b>                          | <b>233.042,99</b> | <b>ECP</b>                                            | <b>344.334,40</b> | <b>EC</b>                                             | <b>88.004,30</b> |
|                             |                                                     | <b>CS</b>                                | <b>826.787,67</b> | <b>TP</b>                      | <b>385.720,58</b> | <b>FPV</b>                        | <b>0,00</b>       |                                                       |                   | <b>TR</b>                                             | <b>93.855,28</b> |
| <b>0404 Programma 04</b>    | <b>Istruzione universitaria</b>                     |                                          |                   |                                |                   |                                   |                   |                                                       |                   |                                                       |                  |
| <b>Titolo 1</b>             | <b>Spese correnti</b>                               | RS                                       | 0,00              | PR                             | 0,00              | R                                 | 0,00              |                                                       | EP                | 0,00                                                  |                  |
|                             |                                                     | CP                                       | 0,00              | PC                             | 0,00              | I                                 | 0,00              | ECP                                                   | 0,00              | EC                                                    | 0,00             |
|                             |                                                     | CS                                       | 0,00              | TP                             | 0,00              | FPV                               | 0,00              |                                                       |                   | TR                                                    | 0,00             |



**COMUNE DI PULSANO**  
**(Esercizio 2022)**

04/05/2023

**CONTO DEL BILANCIO - GESTIONE DELLE SPESE**

| MISSIONE, PROGRAMMA, TITOLO | DENOMINAZIONE                                       | RESIDUI PASSIVI AL 1/1/2022 (RS)         |             | PAGAMENTI IN C/RESIDUI (PR)    |             | RIACCERTAMENTI RESIDUI (R)        |             |                                         |             | RESIDUI PASSIVI DA ESERCIZI PRECEDENTI (EP = RS-PR+R) |             |
|-----------------------------|-----------------------------------------------------|------------------------------------------|-------------|--------------------------------|-------------|-----------------------------------|-------------|-----------------------------------------|-------------|-------------------------------------------------------|-------------|
|                             |                                                     | PREVISIONI DEFINITIVE DI COMPETENZA (CP) |             | PAGAMENTI IN C/COMPETENZA (PC) |             | IMPEGNI (I)                       |             | ECONOMIE DI COMPETENZA (ECP = CP-I-FPV) |             | RESIDUI PASSIVI DA ESERCIZI DI COMPETENZA (EC = I-PC) |             |
|                             |                                                     | PREVISIONI DEFINITIVE DI CASSA (CS)      |             | TOTALE PAGAMENTI (TP = PR+PC)  |             | FONDO PLURIENNALE VINCOLATO (FPV) |             |                                         |             | TOTALE RESIDUI PASSIVI DA RIPORTARE (TR = EP+EC)      |             |
| <b>Titolo 2</b>             | <b>Spese in conto capitale</b>                      | RS                                       | 0,00        | PR                             | 0,00        | R                                 | 0,00        |                                         |             | EP                                                    | 0,00        |
|                             |                                                     | CP                                       | 0,00        | PC                             | 0,00        | I                                 | 0,00        | ECP                                     | 0,00        | EC                                                    | 0,00        |
|                             |                                                     | CS                                       | 0,00        | TP                             | 0,00        | FPV                               | 0,00        |                                         |             | TR                                                    | 0,00        |
| <b>Titolo 3</b>             | <b>Spese per incremento di attività finanziarie</b> | RS                                       | 0,00        | PR                             | 0,00        | R                                 | 0,00        |                                         |             | EP                                                    | 0,00        |
|                             |                                                     | CP                                       | 0,00        | PC                             | 0,00        | I                                 | 0,00        | ECP                                     | 0,00        | EC                                                    | 0,00        |
|                             |                                                     | CS                                       | 0,00        | TP                             | 0,00        | FPV                               | 0,00        |                                         |             | TR                                                    | 0,00        |
| <b>Totale Programma 04</b>  | <b>Istruzione universitaria</b>                     | <b>RS</b>                                | <b>0,00</b> | <b>PR</b>                      | <b>0,00</b> | <b>R</b>                          | <b>0,00</b> |                                         |             | <b>EP</b>                                             | <b>0,00</b> |
|                             |                                                     | <b>CP</b>                                | <b>0,00</b> | <b>PC</b>                      | <b>0,00</b> | <b>I</b>                          | <b>0,00</b> | <b>ECP</b>                              | <b>0,00</b> | <b>EC</b>                                             | <b>0,00</b> |
|                             |                                                     | <b>CS</b>                                | <b>0,00</b> | <b>TP</b>                      | <b>0,00</b> | <b>FPV</b>                        | <b>0,00</b> |                                         |             | <b>TR</b>                                             | <b>0,00</b> |
| <b>0405</b>                 | <b>Programma 05</b>                                 | <b>Istruzione tecnica superiore</b>      |             |                                |             |                                   |             |                                         |             |                                                       |             |
| <b>Titolo 1</b>             | <b>Spese correnti</b>                               | RS                                       | 0,00        | PR                             | 0,00        | R                                 | 0,00        |                                         |             | EP                                                    | 0,00        |
|                             |                                                     | CP                                       | 0,00        | PC                             | 0,00        | I                                 | 0,00        | ECP                                     | 0,00        | EC                                                    | 0,00        |
|                             |                                                     | CS                                       | 0,00        | TP                             | 0,00        | FPV                               | 0,00        |                                         |             | TR                                                    | 0,00        |
| <b>Titolo 2</b>             | <b>Spese in conto capitale</b>                      | RS                                       | 0,00        | PR                             | 0,00        | R                                 | 0,00        |                                         |             | EP                                                    | 0,00        |
|                             |                                                     | CP                                       | 0,00        | PC                             | 0,00        | I                                 | 0,00        | ECP                                     | 0,00        | EC                                                    | 0,00        |
|                             |                                                     | CS                                       | 0,00        | TP                             | 0,00        | FPV                               | 0,00        |                                         |             | TR                                                    | 0,00        |
| <b>Titolo 3</b>             | <b>Spese per incremento di attività finanziarie</b> | RS                                       | 0,00        | PR                             | 0,00        | R                                 | 0,00        |                                         |             | EP                                                    | 0,00        |
|                             |                                                     | CP                                       | 0,00        | PC                             | 0,00        | I                                 | 0,00        | ECP                                     | 0,00        | EC                                                    | 0,00        |
|                             |                                                     | CS                                       | 0,00        | TP                             | 0,00        | FPV                               | 0,00        |                                         |             | TR                                                    | 0,00        |
| <b>Totale Programma 05</b>  | <b>Istruzione tecnica superiore</b>                 | <b>RS</b>                                | <b>0,00</b> | <b>PR</b>                      | <b>0,00</b> | <b>R</b>                          | <b>0,00</b> |                                         |             | <b>EP</b>                                             | <b>0,00</b> |
|                             |                                                     | <b>CP</b>                                | <b>0,00</b> | <b>PC</b>                      | <b>0,00</b> | <b>I</b>                          | <b>0,00</b> | <b>ECP</b>                              | <b>0,00</b> | <b>EC</b>                                             | <b>0,00</b> |
|                             |                                                     | <b>CS</b>                                | <b>0,00</b> | <b>TP</b>                      | <b>0,00</b> | <b>FPV</b>                        | <b>0,00</b> |                                         |             | <b>TR</b>                                             | <b>0,00</b> |
| <b>0406</b>                 | <b>Programma 06</b>                                 | <b>Servizi ausiliari all'istruzione</b>  |             |                                |             |                                   |             |                                         |             |                                                       |             |
| <b>Titolo 1</b>             | <b>Spese correnti</b>                               | RS                                       | 86.428,16   | PR                             | 25.114,08   | R                                 | -45,23      |                                         |             | EP                                                    | 61.268,85   |
|                             |                                                     | CP                                       | 109.159,56  | PC                             | 54.490,18   | I                                 | 86.898,96   | ECP                                     | 22.260,60   | EC                                                    | 32.408,78   |
|                             |                                                     | CS                                       | 195.587,72  | TP                             | 79.604,26   | FPV                               | 0,00        |                                         |             | TR                                                    | 93.677,63   |
| <b>Titolo 2</b>             | <b>Spese in conto capitale</b>                      | RS                                       | 0,00        | PR                             | 0,00        | R                                 | 0,00        |                                         |             | EP                                                    | 0,00        |
|                             |                                                     | CP                                       | 0,00        | PC                             | 0,00        | I                                 | 0,00        | ECP                                     | 0,00        | EC                                                    | 0,00        |
|                             |                                                     | CS                                       | 0,00        | TP                             | 0,00        | FPV                               | 0,00        |                                         |             | TR                                                    | 0,00        |
| <b>Titolo 3</b>             | <b>Spese per incremento di attività finanziarie</b> | RS                                       | 0,00        | PR                             | 0,00        | R                                 | 0,00        |                                         |             | EP                                                    | 0,00        |
|                             |                                                     | CP                                       | 0,00        | PC                             | 0,00        | I                                 | 0,00        | ECP                                     | 0,00        | EC                                                    | 0,00        |
|                             |                                                     | CS                                       | 0,00        | TP                             | 0,00        | FPV                               | 0,00        |                                         |             | TR                                                    | 0,00        |

04/05/2023



**COMUNE DI PULSANO**  
(Esercizio 2022)

**CONTO DEL BILANCIO - GESTIONE DELLE SPESE**

| MISSIONE, PROGRAMMA, TITOLO | DENOMINAZIONE                                       | RESIDUI PASSIVI AL 1/1/2022 (RS)         |                     | PAGAMENTI IN C/RESIDUI (PR)    |                   | RIACCERTAMENTI RESIDUI (R)        |                   | RESIDUI PASSIVI DA ESERCIZI PRECEDENTI (EP = RS-PR+R) |                   |
|-----------------------------|-----------------------------------------------------|------------------------------------------|---------------------|--------------------------------|-------------------|-----------------------------------|-------------------|-------------------------------------------------------|-------------------|
|                             |                                                     | PREVISIONI DEFINITIVE DI COMPETENZA (CP) |                     | PAGAMENTI IN C/COMPETENZA (PC) |                   | IMPEGNI (I)                       |                   | ECONOMIE DI COMPETENZA (ECP = CP-I-FPV)               |                   |
|                             |                                                     | PREVISIONI DEFINITIVE DI CASSA (CS)      |                     | TOTALE PAGAMENTI (TP = PR+PC)  |                   | FONDO PLURIENNALE VINCOLATO (FPV) |                   | TOTALE RESIDUI PASSIVI DA RIPORTARE (TR = EP+EC)      |                   |
| <b>Totale Programma 06</b>  | <b>Servizi ausiliari all'istruzione</b>             | <b>RS</b>                                | <b>86.428,16</b>    | <b>PR</b>                      | <b>25.114,08</b>  | <b>R</b>                          | <b>-45,23</b>     | <b>EP</b>                                             | <b>61.268,85</b>  |
|                             |                                                     | <b>CP</b>                                | <b>109.159,56</b>   | <b>PC</b>                      | <b>54.490,18</b>  | <b>I</b>                          | <b>86.898,96</b>  | <b>ECP</b>                                            | <b>22.260,60</b>  |
|                             |                                                     | <b>CS</b>                                | <b>195.587,72</b>   | <b>TP</b>                      | <b>79.604,26</b>  | <b>FPV</b>                        | <b>0,00</b>       | <b>TR</b>                                             | <b>93.677,63</b>  |
| <b>0407 Programma 07</b>    | <b>Diritto allo studio</b>                          |                                          |                     |                                |                   |                                   |                   |                                                       |                   |
| <b>Titolo 1</b>             | <b>Spese correnti</b>                               | <b>RS</b>                                | <b>0,00</b>         | <b>PR</b>                      | <b>0,00</b>       | <b>R</b>                          | <b>0,00</b>       | <b>EP</b>                                             | <b>0,00</b>       |
|                             |                                                     | <b>CP</b>                                | <b>0,00</b>         | <b>PC</b>                      | <b>0,00</b>       | <b>I</b>                          | <b>0,00</b>       | <b>ECP</b>                                            | <b>0,00</b>       |
|                             |                                                     | <b>CS</b>                                | <b>0,00</b>         | <b>TP</b>                      | <b>0,00</b>       | <b>FPV</b>                        | <b>0,00</b>       | <b>TR</b>                                             | <b>0,00</b>       |
| <b>Titolo 2</b>             | <b>Spese in conto capitale</b>                      | <b>RS</b>                                | <b>0,00</b>         | <b>PR</b>                      | <b>0,00</b>       | <b>R</b>                          | <b>0,00</b>       | <b>EP</b>                                             | <b>0,00</b>       |
|                             |                                                     | <b>CP</b>                                | <b>0,00</b>         | <b>PC</b>                      | <b>0,00</b>       | <b>I</b>                          | <b>0,00</b>       | <b>ECP</b>                                            | <b>0,00</b>       |
|                             |                                                     | <b>CS</b>                                | <b>0,00</b>         | <b>TP</b>                      | <b>0,00</b>       | <b>FPV</b>                        | <b>0,00</b>       | <b>TR</b>                                             | <b>0,00</b>       |
| <b>Titolo 3</b>             | <b>Spese per incremento di attività finanziarie</b> | <b>RS</b>                                | <b>0,00</b>         | <b>PR</b>                      | <b>0,00</b>       | <b>R</b>                          | <b>0,00</b>       | <b>EP</b>                                             | <b>0,00</b>       |
|                             |                                                     | <b>CP</b>                                | <b>0,00</b>         | <b>PC</b>                      | <b>0,00</b>       | <b>I</b>                          | <b>0,00</b>       | <b>ECP</b>                                            | <b>0,00</b>       |
|                             |                                                     | <b>CS</b>                                | <b>0,00</b>         | <b>TP</b>                      | <b>0,00</b>       | <b>FPV</b>                        | <b>0,00</b>       | <b>TR</b>                                             | <b>0,00</b>       |
| <b>Totale Programma 07</b>  | <b>Diritto allo studio</b>                          | <b>RS</b>                                | <b>0,00</b>         | <b>PR</b>                      | <b>0,00</b>       | <b>R</b>                          | <b>0,00</b>       | <b>EP</b>                                             | <b>0,00</b>       |
|                             |                                                     | <b>CP</b>                                | <b>0,00</b>         | <b>PC</b>                      | <b>0,00</b>       | <b>I</b>                          | <b>0,00</b>       | <b>ECP</b>                                            | <b>0,00</b>       |
|                             |                                                     | <b>CS</b>                                | <b>0,00</b>         | <b>TP</b>                      | <b>0,00</b>       | <b>FPV</b>                        | <b>0,00</b>       | <b>TR</b>                                             | <b>0,00</b>       |
| <b>TOTALE MISSIONE 04</b>   | <b>Istruzione e diritto allo studio</b>             | <b>RS</b>                                | <b>335.838,44</b>   | <b>PR</b>                      | <b>265.795,97</b> | <b>R</b>                          | <b>-2.922,64</b>  | <b>EP</b>                                             | <b>67.119,83</b>  |
|                             |                                                     | <b>CP</b>                                | <b>1.036.536,95</b> | <b>PC</b>                      | <b>199.528,87</b> | <b>I</b>                          | <b>319.941,95</b> | <b>ECP</b>                                            | <b>716.595,00</b> |
|                             |                                                     | <b>CS</b>                                | <b>1.372.375,39</b> | <b>TP</b>                      | <b>465.324,84</b> | <b>FPV</b>                        | <b>0,00</b>       | <b>TR</b>                                             | <b>187.532,91</b> |

04/05/2023



**COMUNE DI PULSANO**  
**(Esercizio 2022)**

**CONTO DEL BILANCIO - GESTIONE DELLE SPESE**

| MISSIONE, PROGRAMMA, TITOLO | DENOMINAZIONE                                                        | RESIDUI PASSIVI AL 1/1/2022 (RS)         |                     | PAGAMENTI IN C/RESIDUI (PR)    |                   | RIACCERTAMENTI RESIDUI (R)        |                     | RESIDUI PASSIVI DA ESERCIZI PRECEDENTI (EP = RS-PR+R) |                   |
|-----------------------------|----------------------------------------------------------------------|------------------------------------------|---------------------|--------------------------------|-------------------|-----------------------------------|---------------------|-------------------------------------------------------|-------------------|
|                             |                                                                      | PREVISIONI DEFINITIVE DI COMPETENZA (CP) |                     | PAGAMENTI IN C/COMPETENZA (PC) |                   | IMPEGNI (I)                       |                     | ECONOMIE DI COMPETENZA (ECP = CP-I-FPV)               |                   |
|                             |                                                                      | PREVISIONI DEFINITIVE DI CASSA (CS)      |                     | TOTALE PAGAMENTI (TP = PR+PC)  |                   | FONDO PLURIENNALE VINCOLATO (FPV) |                     | TOTALE RESIDUI PASSIVI DA RIPORTARE (TR = EP+EC)      |                   |
| <b>MISSIONE 05</b>          | <b>Tutela e valorizzazione dei beni e attività culturali</b>         |                                          |                     |                                |                   |                                   |                     |                                                       |                   |
| <b>0501 Programma 01</b>    | <b>Valorizzazione dei beni di interesse storico</b>                  |                                          |                     |                                |                   |                                   |                     |                                                       |                   |
| <b>Titolo 1</b>             | <b>Spese correnti</b>                                                | RS                                       | 1.494,71            | PR                             | 1.150,61          | R                                 | 0,00                | EP                                                    | 344,10            |
|                             |                                                                      | CP                                       | 6.866,09            | PC                             | 1.500,00          | I                                 | 6.351,97            | ECP                                                   | 514,12            |
|                             |                                                                      | CS                                       | 8.360,80            | TP                             | 2.650,61          | FPV                               | 0,00                | TR                                                    | 5.196,07          |
| <b>Titolo 2</b>             | <b>Spese in conto capitale</b>                                       | RS                                       | 0,00                | PR                             | 0,00              | R                                 | 0,00                | EP                                                    | 0,00              |
|                             |                                                                      | CP                                       | 849.832,82          | PC                             | 0,00              | I                                 | 849.832,82          | ECP                                                   | 0,00              |
|                             |                                                                      | CS                                       | 849.832,82          | TP                             | 0,00              | FPV                               | 0,00                | TR                                                    | 849.832,82        |
| <b>Titolo 3</b>             | <b>Spese per incremento di attività finanziarie</b>                  | RS                                       | 0,00                | PR                             | 0,00              | R                                 | 0,00                | EP                                                    | 0,00              |
|                             |                                                                      | CP                                       | 0,00                | PC                             | 0,00              | I                                 | 0,00                | ECP                                                   | 0,00              |
|                             |                                                                      | CS                                       | 0,00                | TP                             | 0,00              | FPV                               | 0,00                | TR                                                    | 0,00              |
| <b>Totale Programma 01</b>  | <b>Valorizzazione dei beni di interesse storico</b>                  | <b>RS</b>                                | <b>1.494,71</b>     | <b>PR</b>                      | <b>1.150,61</b>   | <b>R</b>                          | <b>0,00</b>         | <b>EP</b>                                             | <b>344,10</b>     |
|                             |                                                                      | <b>CP</b>                                | <b>856.698,91</b>   | <b>PC</b>                      | <b>1.500,00</b>   | <b>I</b>                          | <b>856.184,79</b>   | <b>ECP</b>                                            | <b>514,12</b>     |
|                             |                                                                      | <b>CS</b>                                | <b>858.193,62</b>   | <b>TP</b>                      | <b>2.650,61</b>   | <b>FPV</b>                        | <b>0,00</b>         | <b>TR</b>                                             | <b>855.028,89</b> |
| <b>0502 Programma 02</b>    | <b>Attività culturali e interventi diversi nel settore culturale</b> |                                          |                     |                                |                   |                                   |                     |                                                       |                   |
| <b>Titolo 1</b>             | <b>Spese correnti</b>                                                | RS                                       | 7.930,00            | PR                             | 3.660,00          | R                                 | 0,00                | EP                                                    | 4.270,00          |
|                             |                                                                      | CP                                       | 10.181,49           | PC                             | 0,00              | I                                 | 3.241,49            | ECP                                                   | 6.940,00          |
|                             |                                                                      | CS                                       | 18.111,49           | TP                             | 3.660,00          | FPV                               | 0,00                | TR                                                    | 7.511,49          |
| <b>Titolo 2</b>             | <b>Spese in conto capitale</b>                                       | RS                                       | 18.077,39           | PR                             | 16.574,05         | R                                 | -0,17               | EP                                                    | 1.503,17          |
|                             |                                                                      | CP                                       | 230.857,42          | PC                             | 230.857,41        | I                                 | 230.857,41          | ECP                                                   | 0,01              |
|                             |                                                                      | CS                                       | 248.934,81          | TP                             | 247.431,46        | FPV                               | 0,00                | TR                                                    | 1.503,17          |
| <b>Titolo 3</b>             | <b>Spese per incremento di attività finanziarie</b>                  | RS                                       | 0,00                | PR                             | 0,00              | R                                 | 0,00                | EP                                                    | 0,00              |
|                             |                                                                      | CP                                       | 0,00                | PC                             | 0,00              | I                                 | 0,00                | ECP                                                   | 0,00              |
|                             |                                                                      | CS                                       | 0,00                | TP                             | 0,00              | FPV                               | 0,00                | TR                                                    | 0,00              |
| <b>Totale Programma 02</b>  | <b>Attività culturali e interventi diversi nel settore culturale</b> | <b>RS</b>                                | <b>26.007,39</b>    | <b>PR</b>                      | <b>20.234,05</b>  | <b>R</b>                          | <b>-0,17</b>        | <b>EP</b>                                             | <b>5.773,17</b>   |
|                             |                                                                      | <b>CP</b>                                | <b>241.038,91</b>   | <b>PC</b>                      | <b>230.857,41</b> | <b>I</b>                          | <b>234.098,90</b>   | <b>ECP</b>                                            | <b>6.940,01</b>   |
|                             |                                                                      | <b>CS</b>                                | <b>267.046,30</b>   | <b>TP</b>                      | <b>251.091,46</b> | <b>FPV</b>                        | <b>0,00</b>         | <b>TR</b>                                             | <b>9.014,66</b>   |
| <b>TOTALE MISSIONE 05</b>   | <b>Tutela e valorizzazione dei beni e attività culturali</b>         | <b>RS</b>                                | <b>27.502,10</b>    | <b>PR</b>                      | <b>21.384,66</b>  | <b>R</b>                          | <b>-0,17</b>        | <b>EP</b>                                             | <b>6.117,27</b>   |
|                             |                                                                      | <b>CP</b>                                | <b>1.097.737,82</b> | <b>PC</b>                      | <b>232.357,41</b> | <b>I</b>                          | <b>1.090.283,69</b> | <b>ECP</b>                                            | <b>7.454,13</b>   |
|                             |                                                                      | <b>CS</b>                                | <b>1.125.239,92</b> | <b>TP</b>                      | <b>253.742,07</b> | <b>FPV</b>                        | <b>0,00</b>         | <b>TR</b>                                             | <b>864.043,55</b> |

04/05/2023



**COMUNE DI PULSANO**  
**(Esercizio 2022)**

**CONTO DEL BILANCIO - GESTIONE DELLE SPESE**

| MISSIONE, PROGRAMMA, TITOLO | DENOMINAZIONE                                       | RESIDUI PASSIVI AL 1/1/2022 (RS)         |                     | PAGAMENTI IN C/RESIDUI (PR)    |                   | RIACCERTAMENTI RESIDUI (R)        |  | RESIDUI PASSIVI DA ESERCIZI PRECEDENTI (EP = RS-PR+R) |  |
|-----------------------------|-----------------------------------------------------|------------------------------------------|---------------------|--------------------------------|-------------------|-----------------------------------|--|-------------------------------------------------------|--|
|                             |                                                     | PREVISIONI DEFINITIVE DI COMPETENZA (CP) |                     | PAGAMENTI IN C/COMPETENZA (PC) |                   | IMPEGNI (I)                       |  | ECONOMIE DI COMPETENZA (ECP = CP-I-FPV)               |  |
|                             |                                                     | PREVISIONI DEFINITIVE DI CASSA (CS)      |                     | TOTALE PAGAMENTI (TP = PR+PC)  |                   | FONDO PLURIENNALE VINCOLATO (FPV) |  | TOTALE RESIDUI PASSIVI DA RIPORTARE (TR = EP+EC)      |  |
| <b>MISSIONE 06</b>          | <b>Politiche giovanili, sport e tempo libero</b>    |                                          |                     |                                |                   |                                   |  |                                                       |  |
| <b>0601 Programma 01</b>    | <b>Sport e tempo libero</b>                         |                                          |                     |                                |                   |                                   |  |                                                       |  |
| <b>Titolo 1</b>             | <b>Spese correnti</b>                               | RS 146,50                                | PR 0,00             | R 0,00                         |                   |                                   |  | EP 146,50                                             |  |
|                             |                                                     | CP 150,00                                | PC 0,00             | I 0,00                         | ECP 150,00        |                                   |  | EC 0,00                                               |  |
|                             |                                                     | CS 296,50                                | TP 0,00             | FPV 0,00                       |                   |                                   |  | TR 146,50                                             |  |
| <b>Titolo 2</b>             | <b>Spese in conto capitale</b>                      | RS 28.972,00                             | PR 28.972,00        | R 0,00                         |                   |                                   |  | EP 0,00                                               |  |
|                             |                                                     | CP 15.114,78                             | PC 14.616,86        | I 14.616,86                    | ECP 497,92        |                                   |  | EC 0,00                                               |  |
|                             |                                                     | CS 44.086,78                             | TP 43.588,86        | FPV 0,00                       |                   |                                   |  | TR 0,00                                               |  |
| <b>Titolo 3</b>             | <b>Spese per incremento di attività finanziarie</b> | RS 0,00                                  | PR 0,00             | R 0,00                         |                   |                                   |  | EP 0,00                                               |  |
|                             |                                                     | CP 0,00                                  | PC 0,00             | I 0,00                         | ECP 0,00          |                                   |  | EC 0,00                                               |  |
|                             |                                                     | CS 0,00                                  | TP 0,00             | FPV 0,00                       |                   |                                   |  | TR 0,00                                               |  |
| <b>Totale Programma 01</b>  | <b>Sport e tempo libero</b>                         | <b>RS 29.118,50</b>                      | <b>PR 28.972,00</b> | <b>R 0,00</b>                  | <b>ECP 647,92</b> |                                   |  | <b>EP 146,50</b>                                      |  |
|                             |                                                     | <b>CP 15.264,78</b>                      | <b>PC 14.616,86</b> | <b>I 14.616,86</b>             | <b>EC 0,00</b>    |                                   |  | <b>EC 0,00</b>                                        |  |
|                             |                                                     | <b>CS 44.383,28</b>                      | <b>TP 43.588,86</b> | <b>FPV 0,00</b>                | <b>TR 146,50</b>  |                                   |  | <b>TR 146,50</b>                                      |  |
| <b>0602 Programma 02</b>    | <b>Giovani</b>                                      |                                          |                     |                                |                   |                                   |  |                                                       |  |
| <b>Titolo 1</b>             | <b>Spese correnti</b>                               | RS 0,00                                  | PR 0,00             | R 0,00                         |                   |                                   |  | EP 0,00                                               |  |
|                             |                                                     | CP 0,00                                  | PC 0,00             | I 0,00                         | ECP 0,00          |                                   |  | EC 0,00                                               |  |
|                             |                                                     | CS 0,00                                  | TP 0,00             | FPV 0,00                       |                   |                                   |  | TR 0,00                                               |  |
| <b>Titolo 2</b>             | <b>Spese in conto capitale</b>                      | RS 0,00                                  | PR 0,00             | R 0,00                         |                   |                                   |  | EP 0,00                                               |  |
|                             |                                                     | CP 0,00                                  | PC 0,00             | I 0,00                         | ECP 0,00          |                                   |  | EC 0,00                                               |  |
|                             |                                                     | CS 0,00                                  | TP 0,00             | FPV 0,00                       |                   |                                   |  | TR 0,00                                               |  |
| <b>Titolo 3</b>             | <b>Spese per incremento di attività finanziarie</b> | RS 0,00                                  | PR 0,00             | R 0,00                         |                   |                                   |  | EP 0,00                                               |  |
|                             |                                                     | CP 0,00                                  | PC 0,00             | I 0,00                         | ECP 0,00          |                                   |  | EC 0,00                                               |  |
|                             |                                                     | CS 0,00                                  | TP 0,00             | FPV 0,00                       |                   |                                   |  | TR 0,00                                               |  |
| <b>Totale Programma 02</b>  | <b>Giovani</b>                                      | <b>RS 0,00</b>                           | <b>PR 0,00</b>      | <b>R 0,00</b>                  | <b>ECP 0,00</b>   |                                   |  | <b>EP 0,00</b>                                        |  |
|                             |                                                     | <b>CP 0,00</b>                           | <b>PC 0,00</b>      | <b>I 0,00</b>                  | <b>EC 0,00</b>    |                                   |  | <b>EC 0,00</b>                                        |  |
|                             |                                                     | <b>CS 0,00</b>                           | <b>TP 0,00</b>      | <b>FPV 0,00</b>                | <b>TR 0,00</b>    |                                   |  | <b>TR 0,00</b>                                        |  |
| <b>TOTALE MISSIONE 06</b>   | <b>Politiche giovanili, sport e tempo libero</b>    | <b>RS 29.118,50</b>                      | <b>PR 28.972,00</b> | <b>R 0,00</b>                  | <b>ECP 647,92</b> |                                   |  | <b>EP 146,50</b>                                      |  |
|                             |                                                     | <b>CP 15.264,78</b>                      | <b>PC 14.616,86</b> | <b>I 14.616,86</b>             | <b>EC 0,00</b>    |                                   |  | <b>EC 0,00</b>                                        |  |
|                             |                                                     | <b>CS 44.383,28</b>                      | <b>TP 43.588,86</b> | <b>FPV 0,00</b>                | <b>TR 146,50</b>  |                                   |  | <b>TR 146,50</b>                                      |  |

04/05/2023



**COMUNE DI PULSANO**  
(Esercizio 2022)

**CONTO DEL BILANCIO - GESTIONE DELLE SPESE**

| MISSIONE, PROGRAMMA, TITOLO | DENOMINAZIONE                                       | RESIDUI PASSIVI AL 1/1/2022 (RS)         |                   | PAGAMENTI IN C/RESIDUI (PR)    |             | RIACCERTAMENTI RESIDUI (R)        |                   | RESIDUI PASSIVI DA ESERCIZI PRECEDENTI (EP = RS-PR+R) |             |
|-----------------------------|-----------------------------------------------------|------------------------------------------|-------------------|--------------------------------|-------------|-----------------------------------|-------------------|-------------------------------------------------------|-------------|
|                             |                                                     | PREVISIONI DEFINITIVE DI COMPETENZA (CP) |                   | PAGAMENTI IN C/COMPETENZA (PC) |             | IMPEGNI (I)                       |                   | ECONOMIE DI COMPETENZA (ECP = CP-I-FPV)               |             |
|                             |                                                     | PREVISIONI DEFINITIVE DI CASSA (CS)      |                   | TOTALE PAGAMENTI (TP = PR+PC)  |             | FONDO PLURIENNALE VINCOLATO (FPV) |                   | TOTALE RESIDUI PASSIVI DA RIPORTARE (TR = EP+EC)      |             |
| <i>MISSIONE</i> 07          | Turismo                                             |                                          |                   |                                |             |                                   |                   |                                                       |             |
| 0701 Programma              | 01 Sviluppo e la valorizzazione del turismo         |                                          |                   |                                |             |                                   |                   |                                                       |             |
| <b>Titolo 1</b>             | <b>Spese correnti</b>                               | RS                                       | 0,00              | PR                             | 0,00        | R                                 | 0,00              | EP                                                    | 0,00        |
|                             |                                                     | CP                                       | 0,00              | PC                             | 0,00        | I                                 | 0,00              | ECP                                                   | 0,00        |
|                             |                                                     | CS                                       | 0,00              | TP                             | 0,00        | FPV                               | 0,00              |                                                       | 0,00        |
| <b>Titolo 2</b>             | <b>Spese in conto capitale</b>                      | RS                                       | 0,00              | PR                             | 0,00        | R                                 | 0,00              | EP                                                    | 0,00        |
|                             |                                                     | CP                                       | 150.000,00        | PC                             | 0,00        | I                                 | 0,00              | ECP                                                   | 0,00        |
|                             |                                                     | CS                                       | 150.000,00        | TP                             | 0,00        | FPV                               | 150.000,00        |                                                       | 0,00        |
| <b>Titolo 3</b>             | <b>Spese per incremento di attività finanziarie</b> | RS                                       | 0,00              | PR                             | 0,00        | R                                 | 0,00              | EP                                                    | 0,00        |
|                             |                                                     | CP                                       | 0,00              | PC                             | 0,00        | I                                 | 0,00              | ECP                                                   | 0,00        |
|                             |                                                     | CS                                       | 0,00              | TP                             | 0,00        | FPV                               | 0,00              |                                                       | 0,00        |
| <b>Totale Programma</b> 01  | <b>Sviluppo e la valorizzazione del turismo</b>     | <b>RS</b>                                | <b>0,00</b>       | <b>PR</b>                      | <b>0,00</b> | <b>R</b>                          | <b>0,00</b>       | <b>EP</b>                                             | <b>0,00</b> |
|                             |                                                     | <b>CP</b>                                | <b>150.000,00</b> | <b>PC</b>                      | <b>0,00</b> | <b>I</b>                          | <b>0,00</b>       | <b>ECP</b>                                            | <b>0,00</b> |
|                             |                                                     | <b>CS</b>                                | <b>150.000,00</b> | <b>TP</b>                      | <b>0,00</b> | <b>FPV</b>                        | <b>150.000,00</b> |                                                       | <b>0,00</b> |
| <b>TOTALE MISSIONE</b> 07   | <b>Turismo</b>                                      | <b>RS</b>                                | <b>0,00</b>       | <b>PR</b>                      | <b>0,00</b> | <b>R</b>                          | <b>0,00</b>       | <b>EP</b>                                             | <b>0,00</b> |
|                             |                                                     | <b>CP</b>                                | <b>150.000,00</b> | <b>PC</b>                      | <b>0,00</b> | <b>I</b>                          | <b>0,00</b>       | <b>ECP</b>                                            | <b>0,00</b> |
|                             |                                                     | <b>CS</b>                                | <b>150.000,00</b> | <b>TP</b>                      | <b>0,00</b> | <b>FPV</b>                        | <b>150.000,00</b> |                                                       | <b>0,00</b> |



04/05/2023



**COMUNE DI PULSANO**  
(Esercizio 2022)

**CONTO DEL BILANCIO - GESTIONE DELLE SPESE**

| MISSIONE, PROGRAMMA, TITOLO | DENOMINAZIONE                                                                         | RESIDUI PASSIVI AL 1/1/2022 (RS)         |                     | PAGAMENTI IN C/RESIDUI (PR)    |                   | RIACCERTAMENTI RESIDUI (R)        |                     | RESIDUI PASSIVI DA ESERCIZI PRECEDENTI (EP = RS-PR+R) |                     |
|-----------------------------|---------------------------------------------------------------------------------------|------------------------------------------|---------------------|--------------------------------|-------------------|-----------------------------------|---------------------|-------------------------------------------------------|---------------------|
|                             |                                                                                       | PREVISIONI DEFINITIVE DI COMPETENZA (CP) |                     | PAGAMENTI IN C/COMPETENZA (PC) |                   | IMPEGNI (I)                       |                     | ECONOMIE DI COMPETENZA (ECP = CP-I-FPV)               |                     |
|                             |                                                                                       | PREVISIONI DEFINITIVE DI CASSA (CS)      |                     | TOTALE PAGAMENTI (TP = PR+PC)  |                   | FONDO PLURIENNALE VINCOLATO (FPV) |                     | TOTALE RESIDUI PASSIVI DA RIPORTARE (TR = EP+EC)      |                     |
| <b>MISSIONE 08</b>          | <b>Assetto del territorio ed edilizia abitativa</b>                                   |                                          |                     |                                |                   |                                   |                     |                                                       |                     |
| <b>0801 Programma 01</b>    | <b>Urbanistica e assetto del territorio</b>                                           |                                          |                     |                                |                   |                                   |                     |                                                       |                     |
| <b>Titolo 1</b>             | <b>Spese correnti</b>                                                                 | RS                                       | 171.993,37          | PR                             | 147.062,51        | R                                 | 0,00                | EP                                                    | 24.930,86           |
|                             |                                                                                       | CP                                       | 99.507,80           | PC                             | 39.469,65         | I                                 | 86.852,00           | ECP                                                   | 12.655,80           |
|                             |                                                                                       | CS                                       | 271.501,17          | TP                             | 186.532,16        | FPV                               | 0,00                | TR                                                    | 72.313,21           |
| <b>Titolo 2</b>             | <b>Spese in conto capitale</b>                                                        | RS                                       | 104.131,48          | PR                             | 58.563,11         | R                                 | -918,73             | EP                                                    | 44.649,64           |
|                             |                                                                                       | CP                                       | 4.158.968,52        | PC                             | 7.290,17          | I                                 | 1.198.537,98        | ECP                                                   | 92.297,01           |
|                             |                                                                                       | CS                                       | 4.263.100,00        | TP                             | 65.853,28         | FPV                               | 2.868.133,53        | TR                                                    | 1.235.897,45        |
| <b>Titolo 3</b>             | <b>Spese per incremento di attività finanziarie</b>                                   | RS                                       | 0,00                | PR                             | 0,00              | R                                 | 0,00                | EP                                                    | 0,00                |
|                             |                                                                                       | CP                                       | 0,00                | PC                             | 0,00              | I                                 | 0,00                | ECP                                                   | 0,00                |
|                             |                                                                                       | CS                                       | 0,00                | TP                             | 0,00              | FPV                               | 0,00                | TR                                                    | 0,00                |
| <b>Totale Programma 01</b>  | <b>Urbanistica e assetto del territorio</b>                                           | <b>RS</b>                                | <b>276.124,85</b>   | <b>PR</b>                      | <b>205.625,62</b> | <b>R</b>                          | <b>-918,73</b>      | <b>EP</b>                                             | <b>69.580,50</b>    |
|                             |                                                                                       | <b>CP</b>                                | <b>4.258.476,32</b> | <b>PC</b>                      | <b>46.759,82</b>  | <b>I</b>                          | <b>1.285.389,98</b> | <b>ECP</b>                                            | <b>104.952,81</b>   |
|                             |                                                                                       | <b>CS</b>                                | <b>4.534.601,17</b> | <b>TP</b>                      | <b>252.385,44</b> | <b>FPV</b>                        | <b>2.868.133,53</b> | <b>TR</b>                                             | <b>1.308.210,66</b> |
| <b>0802 Programma 02</b>    | <b>Edilizia residenziale pubblica e locale e piani di edilizia economico-popolare</b> |                                          |                     |                                |                   |                                   |                     |                                                       |                     |
| <b>Titolo 1</b>             | <b>Spese correnti</b>                                                                 | RS                                       | 0,00                | PR                             | 0,00              | R                                 | 0,00                | EP                                                    | 0,00                |
|                             |                                                                                       | CP                                       | 0,00                | PC                             | 0,00              | I                                 | 0,00                | ECP                                                   | 0,00                |
|                             |                                                                                       | CS                                       | 0,00                | TP                             | 0,00              | FPV                               | 0,00                | TR                                                    | 0,00                |
| <b>Titolo 2</b>             | <b>Spese in conto capitale</b>                                                        | RS                                       | 33.999,10           | PR                             | 33.999,10         | R                                 | 0,00                | EP                                                    | 0,00                |
|                             |                                                                                       | CP                                       | 83.347,74           | PC                             | 0,00              | I                                 | 83.347,74           | ECP                                                   | 0,00                |
|                             |                                                                                       | CS                                       | 117.346,84          | TP                             | 33.999,10         | FPV                               | 0,00                | TR                                                    | 83.347,74           |
| <b>Titolo 3</b>             | <b>Spese per incremento di attività finanziarie</b>                                   | RS                                       | 0,00                | PR                             | 0,00              | R                                 | 0,00                | EP                                                    | 0,00                |
|                             |                                                                                       | CP                                       | 0,00                | PC                             | 0,00              | I                                 | 0,00                | ECP                                                   | 0,00                |
|                             |                                                                                       | CS                                       | 0,00                | TP                             | 0,00              | FPV                               | 0,00                | TR                                                    | 0,00                |
| <b>Totale Programma 02</b>  | <b>Edilizia residenziale pubblica e locale e piani di edilizia economico-popolare</b> | <b>RS</b>                                | <b>33.999,10</b>    | <b>PR</b>                      | <b>33.999,10</b>  | <b>R</b>                          | <b>0,00</b>         | <b>EP</b>                                             | <b>0,00</b>         |
|                             |                                                                                       | <b>CP</b>                                | <b>83.347,74</b>    | <b>PC</b>                      | <b>0,00</b>       | <b>I</b>                          | <b>83.347,74</b>    | <b>ECP</b>                                            | <b>0,00</b>         |
|                             |                                                                                       | <b>CS</b>                                | <b>117.346,84</b>   | <b>TP</b>                      | <b>33.999,10</b>  | <b>FPV</b>                        | <b>0,00</b>         | <b>TR</b>                                             | <b>83.347,74</b>    |
| <b>TOTALE MISSIONE 08</b>   | <b>Assetto del territorio ed edilizia abitativa</b>                                   | <b>RS</b>                                | <b>310.123,95</b>   | <b>PR</b>                      | <b>239.624,72</b> | <b>R</b>                          | <b>-918,73</b>      | <b>EP</b>                                             | <b>69.580,50</b>    |
|                             |                                                                                       | <b>CP</b>                                | <b>4.341.824,06</b> | <b>PC</b>                      | <b>46.759,82</b>  | <b>I</b>                          | <b>1.368.737,72</b> | <b>ECP</b>                                            | <b>104.952,81</b>   |
|                             |                                                                                       | <b>CS</b>                                | <b>4.651.948,01</b> | <b>TP</b>                      | <b>286.384,54</b> | <b>FPV</b>                        | <b>2.868.133,53</b> | <b>TR</b>                                             | <b>1.391.558,40</b> |



COMUNE DI PULSANO  
(Esercizio 2022)

04/05/2023

CONTO DEL BILANCIO - GESTIONE DELLE SPESE

| MISSIONE, PROGRAMMA, TITOLO | DENOMINAZIONE                                                       | RESIDUI PASSIVI AL 1/1/2022 (RS)         |                   | PAGAMENTI IN C/RESIDUI (PR)    |              | RIACCERTAMENTI RESIDUI (R)        |                   | RESIDUI PASSIVI DA ESERCIZI PRECEDENTI (EP = RS-PR+R) |             |                                                       |                   |
|-----------------------------|---------------------------------------------------------------------|------------------------------------------|-------------------|--------------------------------|--------------|-----------------------------------|-------------------|-------------------------------------------------------|-------------|-------------------------------------------------------|-------------------|
|                             |                                                                     | PREVISIONI DEFINITIVE DI COMPETENZA (CP) |                   | PAGAMENTI IN C/COMPETENZA (PC) |              | IMPEGNI (I)                       |                   | ECONOMIE DI COMPETENZA (ECP = CP-I-FPV)               |             | RESIDUI PASSIVI DA ESERCIZI DI COMPETENZA (EC = I-PC) |                   |
|                             |                                                                     | PREVISIONI DEFINITIVE DI CASSA (CS)      |                   | TOTALE PAGAMENTI (TP = PR+PC)  |              | FONDO PLURIENNALE VINCOLATO (FPV) |                   |                                                       |             | TOTALE RESIDUI PASSIVI DA RIPORTARE (TR = EP+EC)      |                   |
| <b>MISSIONE 09</b>          | <b>Sviluppo sostenibile e tutela del territorio e dell'ambiente</b> |                                          |                   |                                |              |                                   |                   |                                                       |             |                                                       |                   |
| <b>0901 Programma 01</b>    | <b>Difesa del suolo</b>                                             |                                          |                   |                                |              |                                   |                   |                                                       |             |                                                       |                   |
| <b>Titolo 1</b>             | <b>Spese correnti</b>                                               | RS                                       | 0,00              | PR                             | 0,00         | R                                 | 0,00              |                                                       |             | EP                                                    | 0,00              |
|                             |                                                                     | CP                                       | 0,00              | PC                             | 0,00         | I                                 | 0,00              | ECP                                                   | 0,00        | EC                                                    | 0,00              |
|                             |                                                                     | CS                                       | 0,00              | TP                             | 0,00         | FPV                               | 0,00              |                                                       |             | TR                                                    | 0,00              |
| <b>Titolo 2</b>             | <b>Spese in conto capitale</b>                                      | RS                                       | 0,00              | PR                             | 0,00         | R                                 | 0,00              |                                                       |             | EP                                                    | 0,00              |
|                             |                                                                     | CP                                       | 0,00              | PC                             | 0,00         | I                                 | 0,00              | ECP                                                   | 0,00        | EC                                                    | 0,00              |
|                             |                                                                     | CS                                       | 0,00              | TP                             | 0,00         | FPV                               | 0,00              |                                                       |             | TR                                                    | 0,00              |
| <b>Titolo 3</b>             | <b>Spese per incremento di attività finanziarie</b>                 | RS                                       | 0,00              | PR                             | 0,00         | R                                 | 0,00              |                                                       |             | EP                                                    | 0,00              |
|                             |                                                                     | CP                                       | 0,00              | PC                             | 0,00         | I                                 | 0,00              | ECP                                                   | 0,00        | EC                                                    | 0,00              |
|                             |                                                                     | CS                                       | 0,00              | TP                             | 0,00         | FPV                               | 0,00              |                                                       |             | TR                                                    | 0,00              |
| <b>Totale Programma 01</b>  | <b>Difesa del suolo</b>                                             | <b>RS</b>                                | <b>0,00</b>       | <b>PR</b>                      | <b>0,00</b>  | <b>R</b>                          | <b>0,00</b>       |                                                       |             | <b>EP</b>                                             | <b>0,00</b>       |
|                             |                                                                     | <b>CP</b>                                | <b>0,00</b>       | <b>PC</b>                      | <b>0,00</b>  | <b>I</b>                          | <b>0,00</b>       | <b>ECP</b>                                            | <b>0,00</b> | <b>EC</b>                                             | <b>0,00</b>       |
|                             |                                                                     | <b>CS</b>                                | <b>0,00</b>       | <b>TP</b>                      | <b>0,00</b>  | <b>FPV</b>                        | <b>0,00</b>       |                                                       |             | <b>TR</b>                                             | <b>0,00</b>       |
| <b>0902 Programma 02</b>    | <b>Valorizzazione e recupero ambientale</b>                         |                                          |                   |                                |              |                                   |                   |                                                       |             |                                                       |                   |
| <b>Titolo 1</b>             | <b>Spese correnti</b>                                               | RS                                       | 0,00              | PR                             | 0,00         | R                                 | 0,00              |                                                       |             | EP                                                    | 0,00              |
|                             |                                                                     | CP                                       | 0,00              | PC                             | 0,00         | I                                 | 0,00              | ECP                                                   | 0,00        | EC                                                    | 0,00              |
|                             |                                                                     | CS                                       | 0,00              | TP                             | 0,00         | FPV                               | 0,00              |                                                       |             | TR                                                    | 0,00              |
| <b>Titolo 2</b>             | <b>Spese in conto capitale</b>                                      | RS                                       | 0,00              | PR                             | 0,00         | R                                 | 0,00              |                                                       |             | EP                                                    | 0,00              |
|                             |                                                                     | CP                                       | 975.000,00        | PC                             | 0,00         | I                                 | 110.754,00        | ECP                                                   | 0,00        | EC                                                    | 110.754,00        |
|                             |                                                                     | CS                                       | 975.000,00        | TP                             | 0,00         | FPV                               | 864.246,00        |                                                       |             | TR                                                    | 110.754,00        |
| <b>Titolo 3</b>             | <b>Spese per incremento di attività finanziarie</b>                 | RS                                       | 0,00              | PR                             | 0,00         | R                                 | 0,00              |                                                       |             | EP                                                    | 0,00              |
|                             |                                                                     | CP                                       | 0,00              | PC                             | 0,00         | I                                 | 0,00              | ECP                                                   | 0,00        | EC                                                    | 0,00              |
|                             |                                                                     | CS                                       | 0,00              | TP                             | 0,00         | FPV                               | 0,00              |                                                       |             | TR                                                    | 0,00              |
| <b>Totale Programma 02</b>  | <b>Valorizzazione e recupero ambientale</b>                         | <b>RS</b>                                | <b>0,00</b>       | <b>PR</b>                      | <b>0,00</b>  | <b>R</b>                          | <b>0,00</b>       |                                                       |             | <b>EP</b>                                             | <b>0,00</b>       |
|                             |                                                                     | <b>CP</b>                                | <b>975.000,00</b> | <b>PC</b>                      | <b>0,00</b>  | <b>I</b>                          | <b>110.754,00</b> | <b>ECP</b>                                            | <b>0,00</b> | <b>EC</b>                                             | <b>110.754,00</b> |
|                             |                                                                     | <b>CS</b>                                | <b>975.000,00</b> | <b>TP</b>                      | <b>0,00</b>  | <b>FPV</b>                        | <b>864.246,00</b> |                                                       |             | <b>TR</b>                                             | <b>110.754,00</b> |
| <b>0903 Programma 03</b>    | <b>Rifiuti</b>                                                      |                                          |                   |                                |              |                                   |                   |                                                       |             |                                                       |                   |
| <b>Titolo 1</b>             | <b>Spese correnti</b>                                               | RS                                       | 1.485.216,11      | PR                             | 1.312.380,76 | R                                 | -126.577,68       |                                                       |             | EP                                                    | 46.257,67         |
|                             |                                                                     | CP                                       | 3.165.688,73      | PC                             | 2.532.052,11 | I                                 | 3.126.151,43      | ECP                                                   | 39.537,30   | EC                                                    | 594.099,32        |
|                             |                                                                     | CS                                       | 4.650.904,84      | TP                             | 3.844.432,87 | FPV                               | 0,00              |                                                       |             | TR                                                    | 640.356,99        |



**COMUNE DI PULSANO**  
**(Esercizio 2022)**

04/05/2023

**CONTO DEL BILANCIO - GESTIONE DELLE SPESE**

| MISSIONE, PROGRAMMA, TITOLO | DENOMINAZIONE                                       | RESIDUI PASSIVI AL 1/1/2022 (RS)                                               |                     | PAGAMENTI IN C/RESIDUI (PR)    |                     | RIACCERTAMENTI RESIDUI (R)        |                     | RESIDUI PASSIVI DA ESERCIZI PRECEDENTI (EP = RS-PR+R) |                   |
|-----------------------------|-----------------------------------------------------|--------------------------------------------------------------------------------|---------------------|--------------------------------|---------------------|-----------------------------------|---------------------|-------------------------------------------------------|-------------------|
|                             |                                                     | PREVISIONI DEFINITIVE DI COMPETENZA (CP)                                       |                     | PAGAMENTI IN C/COMPETENZA (PC) |                     | IMPEGNI (I)                       |                     | ECONOMIE DI COMPETENZA (ECP = CP-I-FPV)               |                   |
|                             |                                                     | PREVISIONI DEFINITIVE DI CASSA (CS)                                            |                     | TOTALE PAGAMENTI (TP = PR+PC)  |                     | FONDO PLURIENNALE VINCOLATO (FPV) |                     | TOTALE RESIDUI PASSIVI DA RIPORTARE (TR = EP+EC)      |                   |
| <b>Titolo 2</b>             | <b>Spese in conto capitale</b>                      | RS                                                                             | 432.789,41          | PR                             | 387.667,36          | R                                 | 0,00                | EP                                                    | 45.122,05         |
|                             |                                                     | CP                                                                             | 31.210,59           | PC                             | 0,00                | I                                 | 31.210,59           | ECP                                                   | 0,00              |
|                             |                                                     | CS                                                                             | 464.000,00          | TP                             | 387.667,36          | FPV                               | 0,00                | TR                                                    | 76.332,64         |
| <b>Titolo 3</b>             | <b>Spese per incremento di attività finanziarie</b> | RS                                                                             | 0,00                | PR                             | 0,00                | R                                 | 0,00                | EP                                                    | 0,00              |
|                             |                                                     | CP                                                                             | 0,00                | PC                             | 0,00                | I                                 | 0,00                | ECP                                                   | 0,00              |
|                             |                                                     | CS                                                                             | 0,00                | TP                             | 0,00                | FPV                               | 0,00                | TR                                                    | 0,00              |
| <b>Totale Programma 03</b>  | <b>Rifiuti</b>                                      | <b>RS</b>                                                                      | <b>1.918.005,52</b> | <b>PR</b>                      | <b>1.700.048,12</b> | <b>R</b>                          | <b>-126.577,68</b>  | <b>EP</b>                                             | <b>91.379,72</b>  |
|                             |                                                     | <b>CP</b>                                                                      | <b>3.196.899,32</b> | <b>PC</b>                      | <b>2.532.052,11</b> | <b>I</b>                          | <b>3.157.362,02</b> | <b>ECP</b>                                            | <b>39.537,30</b>  |
|                             |                                                     | <b>CS</b>                                                                      | <b>5.114.904,84</b> | <b>TP</b>                      | <b>4.232.100,23</b> | <b>FPV</b>                        | <b>0,00</b>         | <b>TR</b>                                             | <b>716.689,63</b> |
| <b>0904</b>                 | <b>Programma 04</b>                                 | <b>Servizio idrico integrato</b>                                               |                     |                                |                     |                                   |                     |                                                       |                   |
| <b>Titolo 1</b>             | <b>Spese correnti</b>                               | RS                                                                             | 0,00                | PR                             | 0,00                | R                                 | 0,00                | EP                                                    | 0,00              |
|                             |                                                     | CP                                                                             | 3.559,00            | PC                             | 3.319,00            | I                                 | 3.539,84            | ECP                                                   | 19,16             |
|                             |                                                     | CS                                                                             | 3.559,00            | TP                             | 3.319,00            | FPV                               | 0,00                | TR                                                    | 220,84            |
| <b>Titolo 2</b>             | <b>Spese in conto capitale</b>                      | RS                                                                             | 436.264,51          | PR                             | 172.926,00          | R                                 | 0,00                | EP                                                    | 263.338,51        |
|                             |                                                     | CP                                                                             | 377.186,06          | PC                             | 134.908,71          | I                                 | 377.186,06          | ECP                                                   | 0,00              |
|                             |                                                     | CS                                                                             | 813.450,57          | TP                             | 307.834,71          | FPV                               | 0,00                | TR                                                    | 505.615,86        |
| <b>Titolo 3</b>             | <b>Spese per incremento di attività finanziarie</b> | RS                                                                             | 0,00                | PR                             | 0,00                | R                                 | 0,00                | EP                                                    | 0,00              |
|                             |                                                     | CP                                                                             | 0,00                | PC                             | 0,00                | I                                 | 0,00                | ECP                                                   | 0,00              |
|                             |                                                     | CS                                                                             | 0,00                | TP                             | 0,00                | FPV                               | 0,00                | TR                                                    | 0,00              |
| <b>Totale Programma 04</b>  | <b>Servizio idrico integrato</b>                    | <b>RS</b>                                                                      | <b>436.264,51</b>   | <b>PR</b>                      | <b>172.926,00</b>   | <b>R</b>                          | <b>0,00</b>         | <b>EP</b>                                             | <b>263.338,51</b> |
|                             |                                                     | <b>CP</b>                                                                      | <b>380.745,06</b>   | <b>PC</b>                      | <b>138.227,71</b>   | <b>I</b>                          | <b>380.725,90</b>   | <b>ECP</b>                                            | <b>19,16</b>      |
|                             |                                                     | <b>CS</b>                                                                      | <b>817.009,57</b>   | <b>TP</b>                      | <b>311.153,71</b>   | <b>FPV</b>                        | <b>0,00</b>         | <b>TR</b>                                             | <b>505.836,70</b> |
| <b>0905</b>                 | <b>Programma 05</b>                                 | <b>Aree protette, parchi naturali, protezione naturalistica e forestazione</b> |                     |                                |                     |                                   |                     |                                                       |                   |
| <b>Titolo 1</b>             | <b>Spese correnti</b>                               | RS                                                                             | 0,00                | PR                             | 0,00                | R                                 | 0,00                | EP                                                    | 0,00              |
|                             |                                                     | CP                                                                             | 5.000,00            | PC                             | 5.000,00            | I                                 | 5.000,00            | ECP                                                   | 0,00              |
|                             |                                                     | CS                                                                             | 5.000,00            | TP                             | 5.000,00            | FPV                               | 0,00                | TR                                                    | 0,00              |
| <b>Titolo 2</b>             | <b>Spese in conto capitale</b>                      | RS                                                                             | 17.292,30           | PR                             | 17.292,30           | R                                 | 0,00                | EP                                                    | 0,00              |
|                             |                                                     | CP                                                                             | 1.200.000,00        | PC                             | 0,00                | I                                 | 0,00                | ECP                                                   | 1.200.000,00      |
|                             |                                                     | CS                                                                             | 1.217.292,30        | TP                             | 17.292,30           | FPV                               | 0,00                | TR                                                    | 0,00              |
| <b>Titolo 3</b>             | <b>Spese per incremento di attività finanziarie</b> | RS                                                                             | 0,00                | PR                             | 0,00                | R                                 | 0,00                | EP                                                    | 0,00              |
|                             |                                                     | CP                                                                             | 0,00                | PC                             | 0,00                | I                                 | 0,00                | ECP                                                   | 0,00              |
|                             |                                                     | CS                                                                             | 0,00                | TP                             | 0,00                | FPV                               | 0,00                | TR                                                    | 0,00              |



04/05/2023



**COMUNE DI PULSANO**  
(Esercizio 2022)

**CONTO DEL BILANCIO - GESTIONE DELLE SPESE**

| MISSIONE, PROGRAMMA, TITOLO | DENOMINAZIONE                                                       | RESIDUI PASSIVI AL 1/1/2022 (RS)         |                     | PAGAMENTI IN C/RESIDUI (PR)    |                     | RIACCERTAMENTI RESIDUI (R)        |                     |                                         |                     | RESIDUI PASSIVI DA ESERCIZI PRECEDENTI (EP = RS-PR+R) |                     |
|-----------------------------|---------------------------------------------------------------------|------------------------------------------|---------------------|--------------------------------|---------------------|-----------------------------------|---------------------|-----------------------------------------|---------------------|-------------------------------------------------------|---------------------|
|                             |                                                                     | PREVISIONI DEFINITIVE DI COMPETENZA (CP) |                     | PAGAMENTI IN C/COMPETENZA (PC) |                     | IMPEGNI (I)                       |                     | ECONOMIE DI COMPETENZA (ECP = CP-I-FPV) |                     | RESIDUI PASSIVI DA ESERCIZI DI COMPETENZA (EC = I-PC) |                     |
|                             |                                                                     | PREVISIONI DEFINITIVE DI CASSA (CS)      |                     | TOTALE PAGAMENTI (TP = PR+PC)  |                     | FONDO PLURIENNALE VINCOLATO (FPV) |                     |                                         |                     | TOTALE RESIDUI PASSIVI DA RIPORTARE (TR = EP+EC)      |                     |
| <b>Titolo 1</b>             | <b>Spese correnti</b>                                               | RS                                       | 0,00                | PR                             | 0,00                | R                                 | 0,00                |                                         |                     | EP                                                    | 0,00                |
|                             |                                                                     | CP                                       | 0,00                | PC                             | 0,00                | I                                 | 0,00                | ECP                                     | 0,00                | EC                                                    | 0,00                |
|                             |                                                                     | CS                                       | 0,00                | TP                             | 0,00                | FPV                               | 0,00                |                                         |                     | TR                                                    | 0,00                |
| <b>Titolo 2</b>             | <b>Spese in conto capitale</b>                                      | RS                                       | 0,00                | PR                             | 0,00                | R                                 | 0,00                |                                         |                     | EP                                                    | 0,00                |
|                             |                                                                     | CP                                       | 0,00                | PC                             | 0,00                | I                                 | 0,00                | ECP                                     | 0,00                | EC                                                    | 0,00                |
|                             |                                                                     | CS                                       | 0,00                | TP                             | 0,00                | FPV                               | 0,00                |                                         |                     | TR                                                    | 0,00                |
| <b>Titolo 3</b>             | <b>Spese per incremento di attività finanziarie</b>                 | RS                                       | 0,00                | PR                             | 0,00                | R                                 | 0,00                |                                         |                     | EP                                                    | 0,00                |
|                             |                                                                     | CP                                       | 0,00                | PC                             | 0,00                | I                                 | 0,00                | ECP                                     | 0,00                | EC                                                    | 0,00                |
|                             |                                                                     | CS                                       | 0,00                | TP                             | 0,00                | FPV                               | 0,00                |                                         |                     | TR                                                    | 0,00                |
| <b>Totale Programma 08</b>  | <b>Qualità dell'aria e riduzione dell'inquinamento</b>              | RS                                       | <b>0,00</b>         | PR                             | <b>0,00</b>         | R                                 | <b>0,00</b>         |                                         |                     | EP                                                    | <b>0,00</b>         |
|                             |                                                                     | CP                                       | <b>0,00</b>         | PC                             | <b>0,00</b>         | I                                 | <b>0,00</b>         | ECP                                     | <b>0,00</b>         | EC                                                    | <b>0,00</b>         |
|                             |                                                                     | CS                                       | <b>0,00</b>         | TP                             | <b>0,00</b>         | FPV                               | <b>0,00</b>         |                                         |                     | TR                                                    | <b>0,00</b>         |
| <b>TOTALE MISSIONE 09</b>   | <b>Sviluppo sostenibile e tutela del territorio e dell'ambiente</b> | RS                                       | <b>2.371.562,33</b> | PR                             | <b>1.890.266,42</b> | R                                 | <b>-126.577,68</b>  |                                         |                     | EP                                                    | <b>354.718,23</b>   |
|                             |                                                                     | CP                                       | <b>5.757.644,38</b> | PC                             | <b>2.675.279,82</b> | I                                 | <b>3.653.841,92</b> | ECP                                     | <b>1.239.556,46</b> | EC                                                    | <b>978.562,10</b>   |
|                             |                                                                     | CS                                       | <b>8.129.206,71</b> | TP                             | <b>4.565.546,24</b> | FPV                               | <b>864.246,00</b>   |                                         |                     | TR                                                    | <b>1.333.280,33</b> |



**COMUNE DI PULSANO**  
**(Esercizio 2022)**

04/05/2023

**CONTO DEL BILANCIO - GESTIONE DELLE SPESE**

| MISSIONE, PROGRAMMA, TITOLO | DENOMINAZIONE                                       | RESIDUI PASSIVI AL 1/1/2022 (RS)         |                  | PAGAMENTI IN C/RESIDUI (PR)    |             | RIACCERTAMENTI RESIDUI (R)        |             | RESIDUI PASSIVI DA ESERCIZI PRECEDENTI (EP = RS-PR+R) |              |                                                       |                  |
|-----------------------------|-----------------------------------------------------|------------------------------------------|------------------|--------------------------------|-------------|-----------------------------------|-------------|-------------------------------------------------------|--------------|-------------------------------------------------------|------------------|
|                             |                                                     | PREVISIONI DEFINITIVE DI COMPETENZA (CP) |                  | PAGAMENTI IN C/COMPETENZA (PC) |             | IMPEGNI (I)                       |             | ECONOMIE DI COMPETENZA (ECP = CP-I-FPV)               |              | RESIDUI PASSIVI DA ESERCIZI DI COMPETENZA (EC = I-PC) |                  |
|                             |                                                     | PREVISIONI DEFINITIVE DI CASSA (CS)      |                  | TOTALE PAGAMENTI (TP = PR+PC)  |             | FONDO PLURIENNALE VINCOLATO (FPV) |             |                                                       |              | TOTALE RESIDUI PASSIVI DA RIPORTARE (TR = EP+EC)      |                  |
| <b>MISSIONE 10</b>          | <b>Trasporti e diritto alla mobilità</b>            |                                          |                  |                                |             |                                   |             |                                                       |              |                                                       |                  |
| <b>1001 Programma 01</b>    | <b>Trasporto ferroviario</b>                        |                                          |                  |                                |             |                                   |             |                                                       |              |                                                       |                  |
| <b>Titolo 1</b>             | <b>Spese correnti</b>                               | RS                                       | 0,00             | PR                             | 0,00        | R                                 | 0,00        |                                                       |              | EP                                                    | 0,00             |
|                             |                                                     | CP                                       | 0,00             | PC                             | 0,00        | I                                 | 0,00        | ECP                                                   | 0,00         | EC                                                    | 0,00             |
|                             |                                                     | CS                                       | 0,00             | TP                             | 0,00        | FPV                               | 0,00        |                                                       |              | TR                                                    | 0,00             |
| <b>Titolo 2</b>             | <b>Spese in conto capitale</b>                      | RS                                       | 0,00             | PR                             | 0,00        | R                                 | 0,00        |                                                       |              | EP                                                    | 0,00             |
|                             |                                                     | CP                                       | 0,00             | PC                             | 0,00        | I                                 | 0,00        | ECP                                                   | 0,00         | EC                                                    | 0,00             |
|                             |                                                     | CS                                       | 0,00             | TP                             | 0,00        | FPV                               | 0,00        |                                                       |              | TR                                                    | 0,00             |
| <b>Titolo 3</b>             | <b>Spese per incremento di attività finanziarie</b> | RS                                       | 0,00             | PR                             | 0,00        | R                                 | 0,00        |                                                       |              | EP                                                    | 0,00             |
|                             |                                                     | CP                                       | 0,00             | PC                             | 0,00        | I                                 | 0,00        | ECP                                                   | 0,00         | EC                                                    | 0,00             |
|                             |                                                     | CS                                       | 0,00             | TP                             | 0,00        | FPV                               | 0,00        |                                                       |              | TR                                                    | 0,00             |
| <b>Totale Programma 01</b>  | <b>Trasporto ferroviario</b>                        | <b>RS</b>                                | <b>0,00</b>      | <b>PR</b>                      | <b>0,00</b> | <b>R</b>                          | <b>0,00</b> |                                                       |              | <b>EP</b>                                             | <b>0,00</b>      |
|                             |                                                     | <b>CP</b>                                | <b>0,00</b>      | <b>PC</b>                      | <b>0,00</b> | <b>I</b>                          | <b>0,00</b> | <b>ECP</b>                                            | <b>0,00</b>  | <b>EC</b>                                             | <b>0,00</b>      |
|                             |                                                     | <b>CS</b>                                | <b>0,00</b>      | <b>TP</b>                      | <b>0,00</b> | <b>FPV</b>                        | <b>0,00</b> |                                                       |              | <b>TR</b>                                             | <b>0,00</b>      |
| <b>1002 Programma 02</b>    | <b>Trasporto pubblico locale</b>                    |                                          |                  |                                |             |                                   |             |                                                       |              |                                                       |                  |
| <b>Titolo 1</b>             | <b>Spese correnti</b>                               | RS                                       | 58.277,36        | PR                             | 0,23        | R                                 | 0,00        |                                                       |              | EP                                                    | 58.277,13        |
|                             |                                                     | CP                                       | 20,00            | PC                             | 0,00        | I                                 | 0,00        | ECP                                                   | 20,00        | EC                                                    | 0,00             |
|                             |                                                     | CS                                       | 58.297,36        | TP                             | 0,23        | FPV                               | 0,00        |                                                       |              | TR                                                    | 58.277,13        |
| <b>Titolo 2</b>             | <b>Spese in conto capitale</b>                      | RS                                       | 0,00             | PR                             | 0,00        | R                                 | 0,00        |                                                       |              | EP                                                    | 0,00             |
|                             |                                                     | CP                                       | 0,00             | PC                             | 0,00        | I                                 | 0,00        | ECP                                                   | 0,00         | EC                                                    | 0,00             |
|                             |                                                     | CS                                       | 0,00             | TP                             | 0,00        | FPV                               | 0,00        |                                                       |              | TR                                                    | 0,00             |
| <b>Titolo 3</b>             | <b>Spese per incremento di attività finanziarie</b> | RS                                       | 0,00             | PR                             | 0,00        | R                                 | 0,00        |                                                       |              | EP                                                    | 0,00             |
|                             |                                                     | CP                                       | 0,00             | PC                             | 0,00        | I                                 | 0,00        | ECP                                                   | 0,00         | EC                                                    | 0,00             |
|                             |                                                     | CS                                       | 0,00             | TP                             | 0,00        | FPV                               | 0,00        |                                                       |              | TR                                                    | 0,00             |
| <b>Totale Programma 02</b>  | <b>Trasporto pubblico locale</b>                    | <b>RS</b>                                | <b>58.277,36</b> | <b>PR</b>                      | <b>0,23</b> | <b>R</b>                          | <b>0,00</b> |                                                       |              | <b>EP</b>                                             | <b>58.277,13</b> |
|                             |                                                     | <b>CP</b>                                | <b>20,00</b>     | <b>PC</b>                      | <b>0,00</b> | <b>I</b>                          | <b>0,00</b> | <b>ECP</b>                                            | <b>20,00</b> | <b>EC</b>                                             | <b>0,00</b>      |
|                             |                                                     | <b>CS</b>                                | <b>58.297,36</b> | <b>TP</b>                      | <b>0,23</b> | <b>FPV</b>                        | <b>0,00</b> |                                                       |              | <b>TR</b>                                             | <b>58.277,13</b> |
| <b>1003 Programma 03</b>    | <b>Trasporto per vie d'acqua</b>                    |                                          |                  |                                |             |                                   |             |                                                       |              |                                                       |                  |
| <b>Titolo 1</b>             | <b>Spese correnti</b>                               | RS                                       | 0,00             | PR                             | 0,00        | R                                 | 0,00        |                                                       |              | EP                                                    | 0,00             |
|                             |                                                     | CP                                       | 0,00             | PC                             | 0,00        | I                                 | 0,00        | ECP                                                   | 0,00         | EC                                                    | 0,00             |
|                             |                                                     | CS                                       | 0,00             | TP                             | 0,00        | FPV                               | 0,00        |                                                       |              | TR                                                    | 0,00             |



**COMUNE DI PULSANO**  
**(Esercizio 2022)**

04/05/2023

**CONTO DEL BILANCIO - GESTIONE DELLE SPESE**

| MISSIONE, PROGRAMMA, TITOLO | DENOMINAZIONE                                       | RESIDUI PASSIVI AL 1/1/2022 (RS)           |                  | PAGAMENTI IN C/RESIDUI (PR)    |                  | RIACCERTAMENTI RESIDUI (R)        |                  | RESIDUI PASSIVI DA ESERCIZI PRECEDENTI (EP = RS-PR+R) |               |
|-----------------------------|-----------------------------------------------------|--------------------------------------------|------------------|--------------------------------|------------------|-----------------------------------|------------------|-------------------------------------------------------|---------------|
|                             |                                                     | PREVISIONI DEFINITIVE DI COMPETENZA (CP)   |                  | PAGAMENTI IN C/COMPETENZA (PC) |                  | IMPEGNI (I)                       |                  | ECONOMIE DI COMPETENZA (ECP = CP-I-FPV)               |               |
|                             |                                                     | PREVISIONI DEFINITIVE DI CASSA (CS)        |                  | TOTALE PAGAMENTI (TP = PR+PC)  |                  | FONDO PLURIENNALE VINCOLATO (FPV) |                  | TOTALE RESIDUI PASSIVI DA RIPORTARE (TR = EP+EC)      |               |
| <b>Titolo 2</b>             | <b>Spese in conto capitale</b>                      | RS                                         | 9.882,99         | PR                             | 9.882,99         | R                                 | 0,00             | EP                                                    | 0,00          |
|                             |                                                     | CP                                         | 40.117,01        | PC                             | 39.504,33        | I                                 | 39.504,33        | ECP                                                   | 612,68        |
|                             |                                                     | CS                                         | 50.000,00        | TP                             | 49.387,32        | FPV                               | 0,00             | TR                                                    | 0,00          |
| <b>Titolo 3</b>             | <b>Spese per incremento di attività finanziarie</b> | RS                                         | 0,00             | PR                             | 0,00             | R                                 | 0,00             | EP                                                    | 0,00          |
|                             |                                                     | CP                                         | 0,00             | PC                             | 0,00             | I                                 | 0,00             | ECP                                                   | 0,00          |
|                             |                                                     | CS                                         | 0,00             | TP                             | 0,00             | FPV                               | 0,00             | TR                                                    | 0,00          |
| <b>Totale Programma 03</b>  | <b>Trasporto per vie d'acqua</b>                    | RS                                         | <b>9.882,99</b>  | PR                             | <b>9.882,99</b>  | R                                 | <b>0,00</b>      | EP                                                    | <b>0,00</b>   |
|                             |                                                     | CP                                         | <b>40.117,01</b> | PC                             | <b>39.504,33</b> | I                                 | <b>39.504,33</b> | ECP                                                   | <b>612,68</b> |
|                             |                                                     | CS                                         | <b>50.000,00</b> | TP                             | <b>49.387,32</b> | FPV                               | <b>0,00</b>      | TR                                                    | <b>0,00</b>   |
| <b>1004</b>                 | <b>Programma 04</b>                                 | <b>Altre modalità di trasporto</b>         |                  |                                |                  |                                   |                  |                                                       |               |
| <b>Titolo 1</b>             | <b>Spese correnti</b>                               | RS                                         | 0,00             | PR                             | 0,00             | R                                 | 0,00             | EP                                                    | 0,00          |
|                             |                                                     | CP                                         | 0,00             | PC                             | 0,00             | I                                 | 0,00             | ECP                                                   | 0,00          |
|                             |                                                     | CS                                         | 0,00             | TP                             | 0,00             | FPV                               | 0,00             | TR                                                    | 0,00          |
| <b>Titolo 2</b>             | <b>Spese in conto capitale</b>                      | RS                                         | 0,00             | PR                             | 0,00             | R                                 | 0,00             | EP                                                    | 0,00          |
|                             |                                                     | CP                                         | 0,00             | PC                             | 0,00             | I                                 | 0,00             | ECP                                                   | 0,00          |
|                             |                                                     | CS                                         | 0,00             | TP                             | 0,00             | FPV                               | 0,00             | TR                                                    | 0,00          |
| <b>Titolo 3</b>             | <b>Spese per incremento di attività finanziarie</b> | RS                                         | 0,00             | PR                             | 0,00             | R                                 | 0,00             | EP                                                    | 0,00          |
|                             |                                                     | CP                                         | 0,00             | PC                             | 0,00             | I                                 | 0,00             | ECP                                                   | 0,00          |
|                             |                                                     | CS                                         | 0,00             | TP                             | 0,00             | FPV                               | 0,00             | TR                                                    | 0,00          |
| <b>Totale Programma 04</b>  | <b>Altre modalità di trasporto</b>                  | RS                                         | <b>0,00</b>      | PR                             | <b>0,00</b>      | R                                 | <b>0,00</b>      | EP                                                    | <b>0,00</b>   |
|                             |                                                     | CP                                         | <b>0,00</b>      | PC                             | <b>0,00</b>      | I                                 | <b>0,00</b>      | ECP                                                   | <b>0,00</b>   |
|                             |                                                     | CS                                         | <b>0,00</b>      | TP                             | <b>0,00</b>      | FPV                               | <b>0,00</b>      | TR                                                    | <b>0,00</b>   |
| <b>1005</b>                 | <b>Programma 05</b>                                 | <b>Viabilità e infrastrutture stradali</b> |                  |                                |                  |                                   |                  |                                                       |               |
| <b>Titolo 1</b>             | <b>Spese correnti</b>                               | RS                                         | 223.000,20       | PR                             | 200.944,60       | R                                 | 0,00             | EP                                                    | 22.055,60     |
|                             |                                                     | CP                                         | 861.109,58       | PC                             | 761.024,70       | I                                 | 842.651,38       | ECP                                                   | 18.458,20     |
|                             |                                                     | CS                                         | 1.081.781,30     | TP                             | 961.969,30       | FPV                               | 0,00             | TR                                                    | 103.682,28    |
| <b>Titolo 2</b>             | <b>Spese in conto capitale</b>                      | RS                                         | 14.987,31        | PR                             | 987,31           | R                                 | 0,00             | EP                                                    | 14.000,00     |
|                             |                                                     | CP                                         | 575.283,96       | PC                             | 321.269,23       | I                                 | 524.866,71       | ECP                                                   | 50.417,25     |
|                             |                                                     | CS                                         | 590.271,27       | TP                             | 322.256,54       | FPV                               | 0,00             | TR                                                    | 217.597,48    |
| <b>Titolo 3</b>             | <b>Spese per incremento di attività finanziarie</b> | RS                                         | 0,00             | PR                             | 0,00             | R                                 | 0,00             | EP                                                    | 0,00          |
|                             |                                                     | CP                                         | 0,00             | PC                             | 0,00             | I                                 | 0,00             | ECP                                                   | 0,00          |
|                             |                                                     | CS                                         | 0,00             | TP                             | 0,00             | FPV                               | 0,00             | TR                                                    | 0,00          |

04/05/2023



**COMUNE DI PULSANO**  
(Esercizio 2022)

**CONTO DEL BILANCIO - GESTIONE DELLE SPESE**

| MISSIONE, PROGRAMMA, TITOLO | DENOMINAZIONE                       | RESIDUI PASSIVI AL 1/1/2022 (RS)         |              | PAGAMENTI IN C/RESIDUI (PR)    |              | RIACCERTAMENTI RESIDUI (R)        |              | RESIDUI PASSIVI DA ESERCIZI PRECEDENTI (EP = RS-PR+R) |            |
|-----------------------------|-------------------------------------|------------------------------------------|--------------|--------------------------------|--------------|-----------------------------------|--------------|-------------------------------------------------------|------------|
|                             |                                     | PREVISIONI DEFINITIVE DI COMPETENZA (CP) |              | PAGAMENTI IN C/COMPETENZA (PC) |              | IMPEGNI (I)                       |              | ECONOMIE DI COMPETENZA (ECP = CP-I-FPV)               |            |
|                             |                                     | PREVISIONI DEFINITIVE DI CASSA (CS)      |              | TOTALE PAGAMENTI (TP = PR+PC)  |              | FONDO PLURIENNALE VINCOLATO (FPV) |              | TOTALE RESIDUI PASSIVI DA RIPORTARE (TR = EP+EC)      |            |
| Totale Programma 05         | Viabilità e infrastrutture stradali | RS                                       | 237.987,51   | PR                             | 201.931,91   | R                                 | 0,00         | EP                                                    | 36.055,60  |
|                             |                                     | CP                                       | 1.436.393,54 | PC                             | 1.082.293,93 | I                                 | 1.367.518,09 | ECP                                                   | 68.875,45  |
|                             |                                     | CS                                       | 1.672.052,57 | TP                             | 1.284.225,84 | FPV                               | 0,00         | TR                                                    | 321.279,76 |
| TOTALE MISSIONE 10          | Trasporti e diritto alla mobilità   | RS                                       | 306.147,86   | PR                             | 211.815,13   | R                                 | 0,00         | EP                                                    | 94.332,73  |
|                             |                                     | CP                                       | 1.476.530,55 | PC                             | 1.121.798,26 | I                                 | 1.407.022,42 | ECP                                                   | 69.508,13  |
|                             |                                     | CS                                       | 1.780.349,93 | TP                             | 1.333.613,39 | FPV                               | 0,00         | TR                                                    | 379.556,89 |



04/05/2023



**COMUNE DI PULSANO**  
(Esercizio 2022)

**CONTO DEL BILANCIO - GESTIONE DELLE SPESE**

| MISSIONE, PROGRAMMA, TITOLO | DENOMINAZIONE                                       | RESIDUI PASSIVI AL 1/1/2022 (RS)         |                 | PAGAMENTI IN C/RESIDUI (PR)    |               | RIACCERTAMENTI RESIDUI (R)        |                 | RESIDUI PASSIVI DA ESERCIZI PRECEDENTI (EP = RS-PR+R) |                 |
|-----------------------------|-----------------------------------------------------|------------------------------------------|-----------------|--------------------------------|---------------|-----------------------------------|-----------------|-------------------------------------------------------|-----------------|
|                             |                                                     | PREVISIONI DEFINITIVE DI COMPETENZA (CP) |                 | PAGAMENTI IN C/COMPETENZA (PC) |               | IMPEGNI (I)                       |                 | ECONOMIE DI COMPETENZA (ECP = CP-I-FPV)               |                 |
|                             |                                                     | PREVISIONI DEFINITIVE DI CASSA (CS)      |                 | TOTALE PAGAMENTI (TP = PR+PC)  |               | FONDO PLURIENNALE VINCOLATO (FPV) |                 | TOTALE RESIDUI PASSIVI DA RIPORTARE (TR = EP+EC)      |                 |
| <b>MISSIONE 11</b>          | <b>Soccorso civile</b>                              |                                          |                 |                                |               |                                   |                 |                                                       |                 |
| <b>1101 Programma 01</b>    | <b>Sistema di protezione civile</b>                 |                                          |                 |                                |               |                                   |                 |                                                       |                 |
| <b>Titolo 1</b>             | <b>Spese correnti</b>                               | RS                                       | 0,00            | PR                             | 0,00          | R                                 | 0,00            | EP                                                    | 0,00            |
|                             |                                                     | CP                                       | 5.501,16        | PC                             | 358,68        | I                                 | 1.237,08        | ECP                                                   | 4.264,08        |
|                             |                                                     | CS                                       | 5.501,16        | TP                             | 358,68        | FPV                               | 0,00            | TR                                                    | 878,40          |
| <b>Titolo 2</b>             | <b>Spese in conto capitale</b>                      | RS                                       | 0,00            | PR                             | 0,00          | R                                 | 0,00            | EP                                                    | 0,00            |
|                             |                                                     | CP                                       | 0,00            | PC                             | 0,00          | I                                 | 0,00            | ECP                                                   | 0,00            |
|                             |                                                     | CS                                       | 0,00            | TP                             | 0,00          | FPV                               | 0,00            | TR                                                    | 0,00            |
| <b>Titolo 3</b>             | <b>Spese per incremento di attività finanziarie</b> | RS                                       | 0,00            | PR                             | 0,00          | R                                 | 0,00            | EP                                                    | 0,00            |
|                             |                                                     | CP                                       | 0,00            | PC                             | 0,00          | I                                 | 0,00            | ECP                                                   | 0,00            |
|                             |                                                     | CS                                       | 0,00            | TP                             | 0,00          | FPV                               | 0,00            | TR                                                    | 0,00            |
| <b>Totale Programma 01</b>  | <b>Sistema di protezione civile</b>                 | <b>RS</b>                                | <b>0,00</b>     | <b>PR</b>                      | <b>0,00</b>   | <b>R</b>                          | <b>0,00</b>     | <b>EP</b>                                             | <b>0,00</b>     |
|                             |                                                     | <b>CP</b>                                | <b>5.501,16</b> | <b>PC</b>                      | <b>358,68</b> | <b>I</b>                          | <b>1.237,08</b> | <b>ECP</b>                                            | <b>4.264,08</b> |
|                             |                                                     | <b>CS</b>                                | <b>5.501,16</b> | <b>TP</b>                      | <b>358,68</b> | <b>FPV</b>                        | <b>0,00</b>     | <b>TR</b>                                             | <b>878,40</b>   |
| <b>1102 Programma 02</b>    | <b>Interventi a seguito di calamità naturali</b>    |                                          |                 |                                |               |                                   |                 |                                                       |                 |
| <b>Titolo 1</b>             | <b>Spese correnti</b>                               | RS                                       | 0,00            | PR                             | 0,00          | R                                 | 0,00            | EP                                                    | 0,00            |
|                             |                                                     | CP                                       | 0,00            | PC                             | 0,00          | I                                 | 0,00            | ECP                                                   | 0,00            |
|                             |                                                     | CS                                       | 0,00            | TP                             | 0,00          | FPV                               | 0,00            | TR                                                    | 0,00            |
| <b>Titolo 2</b>             | <b>Spese in conto capitale</b>                      | RS                                       | 0,00            | PR                             | 0,00          | R                                 | 0,00            | EP                                                    | 0,00            |
|                             |                                                     | CP                                       | 0,00            | PC                             | 0,00          | I                                 | 0,00            | ECP                                                   | 0,00            |
|                             |                                                     | CS                                       | 0,00            | TP                             | 0,00          | FPV                               | 0,00            | TR                                                    | 0,00            |
| <b>Titolo 3</b>             | <b>Spese per incremento di attività finanziarie</b> | RS                                       | 0,00            | PR                             | 0,00          | R                                 | 0,00            | EP                                                    | 0,00            |
|                             |                                                     | CP                                       | 0,00            | PC                             | 0,00          | I                                 | 0,00            | ECP                                                   | 0,00            |
|                             |                                                     | CS                                       | 0,00            | TP                             | 0,00          | FPV                               | 0,00            | TR                                                    | 0,00            |
| <b>Totale Programma 02</b>  | <b>Interventi a seguito di calamità naturali</b>    | <b>RS</b>                                | <b>0,00</b>     | <b>PR</b>                      | <b>0,00</b>   | <b>R</b>                          | <b>0,00</b>     | <b>EP</b>                                             | <b>0,00</b>     |
|                             |                                                     | <b>CP</b>                                | <b>0,00</b>     | <b>PC</b>                      | <b>0,00</b>   | <b>I</b>                          | <b>0,00</b>     | <b>ECP</b>                                            | <b>0,00</b>     |
|                             |                                                     | <b>CS</b>                                | <b>0,00</b>     | <b>TP</b>                      | <b>0,00</b>   | <b>FPV</b>                        | <b>0,00</b>     | <b>TR</b>                                             | <b>0,00</b>     |
| <b>TOTALE MISSIONE 11</b>   | <b>Soccorso civile</b>                              | <b>RS</b>                                | <b>0,00</b>     | <b>PR</b>                      | <b>0,00</b>   | <b>R</b>                          | <b>0,00</b>     | <b>EP</b>                                             | <b>0,00</b>     |
|                             |                                                     | <b>CP</b>                                | <b>5.501,16</b> | <b>PC</b>                      | <b>358,68</b> | <b>I</b>                          | <b>1.237,08</b> | <b>ECP</b>                                            | <b>4.264,08</b> |
|                             |                                                     | <b>CS</b>                                | <b>5.501,16</b> | <b>TP</b>                      | <b>358,68</b> | <b>FPV</b>                        | <b>0,00</b>     | <b>TR</b>                                             | <b>878,40</b>   |



**COMUNE DI PULSANO**  
**(Esercizio 2022)**

04/05/2023

**CONTO DEL BILANCIO - GESTIONE DELLE SPESE**

| MISSIONE, PROGRAMMA, TITOLO | DENOMINAZIONE                                                | RESIDUI PASSIVI AL 1/1/2022 (RS)         |                   | PAGAMENTI IN C/RESIDUI (PR)    |                   | RIACCERTAMENTI RESIDUI (R)        |                   | RESIDUI PASSIVI DA ESERCIZI PRECEDENTI (EP = RS-PR+R) |                   |                                                       |
|-----------------------------|--------------------------------------------------------------|------------------------------------------|-------------------|--------------------------------|-------------------|-----------------------------------|-------------------|-------------------------------------------------------|-------------------|-------------------------------------------------------|
|                             |                                                              | PREVISIONI DEFINITIVE DI COMPETENZA (CP) |                   | PAGAMENTI IN C/COMPETENZA (PC) |                   | IMPEGNI (I)                       |                   | ECONOMIE DI COMPETENZA (ECP = CP-I-FPV)               |                   | RESIDUI PASSIVI DA ESERCIZI DI COMPETENZA (EC = I-PC) |
|                             |                                                              | PREVISIONI DEFINITIVE DI CASSA (CS)      |                   | TOTALE PAGAMENTI (TP = PR+PC)  |                   | FONDO PLURIENNALE VINCOLATO (FPV) |                   |                                                       |                   | TOTALE RESIDUI PASSIVI DA RIPORTARE (TR = EP+EC)      |
| <b>MISSIONE 12</b>          | <b>Diritti sociali, politiche sociali e famiglia</b>         |                                          |                   |                                |                   |                                   |                   |                                                       |                   |                                                       |
| <b>1201 Programma 01</b>    | <b>Interventi per l'infanzia e i minori e per asili nido</b> |                                          |                   |                                |                   |                                   |                   |                                                       |                   |                                                       |
| <b>Titolo 1</b>             | <b>Spese correnti</b>                                        | RS                                       | 114.825,50        | PR                             | 23.246,93         | R                                 | -21.985,03        | EP                                                    | 69.593,54         |                                                       |
|                             |                                                              | CP                                       | 222.748,87        | PC                             | 115.407,12        | I                                 | 161.325,29        | ECP                                                   | 61.423,58         |                                                       |
|                             |                                                              | CS                                       | 337.574,37        | TP                             | 138.654,05        | FPV                               | 0,00              |                                                       |                   |                                                       |
|                             |                                                              |                                          |                   |                                |                   |                                   |                   | TR                                                    | 115.511,71        |                                                       |
| <b>Titolo 2</b>             | <b>Spese in conto capitale</b>                               | RS                                       | 0,00              | PR                             | 0,00              | R                                 | 0,00              | EP                                                    | 0,00              |                                                       |
|                             |                                                              | CP                                       | 0,00              | PC                             | 0,00              | I                                 | 0,00              | ECP                                                   | 0,00              |                                                       |
|                             |                                                              | CS                                       | 0,00              | TP                             | 0,00              | FPV                               | 0,00              |                                                       |                   |                                                       |
|                             |                                                              |                                          |                   |                                |                   |                                   |                   | TR                                                    | 0,00              |                                                       |
| <b>Titolo 3</b>             | <b>Spese per incremento di attività finanziarie</b>          | RS                                       | 0,00              | PR                             | 0,00              | R                                 | 0,00              | EP                                                    | 0,00              |                                                       |
|                             |                                                              | CP                                       | 0,00              | PC                             | 0,00              | I                                 | 0,00              | ECP                                                   | 0,00              |                                                       |
|                             |                                                              | CS                                       | 0,00              | TP                             | 0,00              | FPV                               | 0,00              |                                                       |                   |                                                       |
|                             |                                                              |                                          |                   |                                |                   |                                   |                   | TR                                                    | 0,00              |                                                       |
| <b>Totale Programma 01</b>  | <b>Interventi per l'infanzia e i minori e per asili nido</b> | <b>RS</b>                                | <b>114.825,50</b> | <b>PR</b>                      | <b>23.246,93</b>  | <b>R</b>                          | <b>-21.985,03</b> | <b>EP</b>                                             | <b>69.593,54</b>  |                                                       |
|                             |                                                              | <b>CP</b>                                | <b>222.748,87</b> | <b>PC</b>                      | <b>115.407,12</b> | <b>I</b>                          | <b>161.325,29</b> | <b>ECP</b>                                            | <b>61.423,58</b>  |                                                       |
|                             |                                                              | <b>CS</b>                                | <b>337.574,37</b> | <b>TP</b>                      | <b>138.654,05</b> | <b>FPV</b>                        | <b>0,00</b>       |                                                       |                   |                                                       |
|                             |                                                              |                                          |                   |                                |                   |                                   |                   | <b>TR</b>                                             | <b>115.511,71</b> |                                                       |
| <b>1202 Programma 02</b>    | <b>Interventi per la disabilità</b>                          |                                          |                   |                                |                   |                                   |                   |                                                       |                   |                                                       |
| <b>Titolo 1</b>             | <b>Spese correnti</b>                                        | RS                                       | 0,00              | PR                             | 0,00              | R                                 | 0,00              | EP                                                    | 0,00              |                                                       |
|                             |                                                              | CP                                       | 0,00              | PC                             | 0,00              | I                                 | 0,00              | ECP                                                   | 0,00              |                                                       |
|                             |                                                              | CS                                       | 0,00              | TP                             | 0,00              | FPV                               | 0,00              |                                                       |                   |                                                       |
|                             |                                                              |                                          |                   |                                |                   |                                   |                   | TR                                                    | 0,00              |                                                       |
| <b>Titolo 2</b>             | <b>Spese in conto capitale</b>                               | RS                                       | 0,00              | PR                             | 0,00              | R                                 | 0,00              | EP                                                    | 0,00              |                                                       |
|                             |                                                              | CP                                       | 0,00              | PC                             | 0,00              | I                                 | 0,00              | ECP                                                   | 0,00              |                                                       |
|                             |                                                              | CS                                       | 0,00              | TP                             | 0,00              | FPV                               | 0,00              |                                                       |                   |                                                       |
|                             |                                                              |                                          |                   |                                |                   |                                   |                   | TR                                                    | 0,00              |                                                       |
| <b>Titolo 3</b>             | <b>Spese per incremento di attività finanziarie</b>          | RS                                       | 0,00              | PR                             | 0,00              | R                                 | 0,00              | EP                                                    | 0,00              |                                                       |
|                             |                                                              | CP                                       | 0,00              | PC                             | 0,00              | I                                 | 0,00              | ECP                                                   | 0,00              |                                                       |
|                             |                                                              | CS                                       | 0,00              | TP                             | 0,00              | FPV                               | 0,00              |                                                       |                   |                                                       |
|                             |                                                              |                                          |                   |                                |                   |                                   |                   | TR                                                    | 0,00              |                                                       |
| <b>Totale Programma 02</b>  | <b>Interventi per la disabilità</b>                          | <b>RS</b>                                | <b>0,00</b>       | <b>PR</b>                      | <b>0,00</b>       | <b>R</b>                          | <b>0,00</b>       | <b>EP</b>                                             | <b>0,00</b>       |                                                       |
|                             |                                                              | <b>CP</b>                                | <b>0,00</b>       | <b>PC</b>                      | <b>0,00</b>       | <b>I</b>                          | <b>0,00</b>       | <b>ECP</b>                                            | <b>0,00</b>       |                                                       |
|                             |                                                              | <b>CS</b>                                | <b>0,00</b>       | <b>TP</b>                      | <b>0,00</b>       | <b>FPV</b>                        | <b>0,00</b>       |                                                       |                   |                                                       |
|                             |                                                              |                                          |                   |                                |                   |                                   |                   | <b>TR</b>                                             | <b>0,00</b>       |                                                       |
| <b>1203 Programma 03</b>    | <b>Interventi per gli anziani</b>                            |                                          |                   |                                |                   |                                   |                   |                                                       |                   |                                                       |
| <b>Titolo 1</b>             | <b>Spese correnti</b>                                        | RS                                       | 0,00              | PR                             | 0,00              | R                                 | 0,00              | EP                                                    | 0,00              |                                                       |
|                             |                                                              | CP                                       | 22.000,00         | PC                             | 0,00              | I                                 | 0,00              | ECP                                                   | 22.000,00         |                                                       |
|                             |                                                              | CS                                       | 22.000,00         | TP                             | 0,00              | FPV                               | 0,00              |                                                       |                   |                                                       |
|                             |                                                              |                                          |                   |                                |                   |                                   |                   | TR                                                    | 0,00              |                                                       |



**COMUNE DI PULSANO**  
**(Esercizio 2022)**

04/05/2023

**CONTO DEL BILANCIO - GESTIONE DELLE SPESE**

| MISSIONE, PROGRAMMA, TITOLO | DENOMINAZIONE                                                  | RESIDUI PASSIVI AL 1/1/2022 (RS)                               |                   | PAGAMENTI IN C/RESIDUI (PR)    |                   | RIACCERTAMENTI RESIDUI (R)        |                  | RESIDUI PASSIVI DA ESERCIZI PRECEDENTI (EP = RS-PR+R) |                  |                                                       |                  |
|-----------------------------|----------------------------------------------------------------|----------------------------------------------------------------|-------------------|--------------------------------|-------------------|-----------------------------------|------------------|-------------------------------------------------------|------------------|-------------------------------------------------------|------------------|
|                             |                                                                | PREVISIONI DEFINITIVE DI COMPETENZA (CP)                       |                   | PAGAMENTI IN C/COMPETENZA (PC) |                   | IMPEGNI (I)                       |                  | ECONOMIE DI COMPETENZA (ECP = CP-I-FPV)               |                  | RESIDUI PASSIVI DA ESERCIZI DI COMPETENZA (EC = I-PC) |                  |
|                             |                                                                | PREVISIONI DEFINITIVE DI CASSA (CS)                            |                   | TOTALE PAGAMENTI (TP = PR+PC)  |                   | FONDO PLURIENNALE VINCOLATO (FPV) |                  |                                                       |                  | TOTALE RESIDUI PASSIVI DA RIPORTARE (TR = EP+EC)      |                  |
| <b>Titolo 2</b>             | <b>Spese in conto capitale</b>                                 | RS                                                             | 0,00              | PR                             | 0,00              | R                                 | 0,00             |                                                       | EP               | 0,00                                                  |                  |
|                             |                                                                | CP                                                             | 0,00              | PC                             | 0,00              | I                                 | 0,00             | ECP                                                   | 0,00             | EC                                                    | 0,00             |
|                             |                                                                | CS                                                             | 0,00              | TP                             | 0,00              | FPV                               | 0,00             |                                                       |                  | TR                                                    | 0,00             |
| <b>Titolo 3</b>             | <b>Spese per incremento di attività finanziarie</b>            | RS                                                             | 0,00              | PR                             | 0,00              | R                                 | 0,00             |                                                       | EP               | 0,00                                                  |                  |
|                             |                                                                | CP                                                             | 0,00              | PC                             | 0,00              | I                                 | 0,00             | ECP                                                   | 0,00             | EC                                                    | 0,00             |
|                             |                                                                | CS                                                             | 0,00              | TP                             | 0,00              | FPV                               | 0,00             |                                                       |                  | TR                                                    | 0,00             |
| <b>Totale Programma 03</b>  | <b>Interventi per gli anziani</b>                              | <b>RS</b>                                                      | <b>0,00</b>       | <b>PR</b>                      | <b>0,00</b>       | <b>R</b>                          | <b>0,00</b>      |                                                       | <b>EP</b>        | <b>0,00</b>                                           |                  |
|                             |                                                                | <b>CP</b>                                                      | <b>22.000,00</b>  | <b>PC</b>                      | <b>0,00</b>       | <b>I</b>                          | <b>0,00</b>      | <b>ECP</b>                                            | <b>22.000,00</b> | <b>EC</b>                                             | <b>0,00</b>      |
|                             |                                                                | <b>CS</b>                                                      | <b>22.000,00</b>  | <b>TP</b>                      | <b>0,00</b>       | <b>FPV</b>                        | <b>0,00</b>      |                                                       |                  | <b>TR</b>                                             | <b>0,00</b>      |
| <b>1204</b>                 | <b>Programma 04</b>                                            | <b>Interventi per soggetti a rischio di esclusione sociale</b> |                   |                                |                   |                                   |                  |                                                       |                  |                                                       |                  |
| <b>Titolo 1</b>             | <b>Spese correnti</b>                                          | RS                                                             | 215.007,66        | PR                             | 181.516,80        | R                                 | -6.836,11        |                                                       | EP               | 26.654,75                                             |                  |
|                             |                                                                | CP                                                             | 7.200,00          | PC                             | 4.800,00          | I                                 | 4.800,00         | ECP                                                   | 2.400,00         | EC                                                    | 0,00             |
|                             |                                                                | CS                                                             | 222.207,66        | TP                             | 186.316,80        | FPV                               | 0,00             |                                                       |                  | TR                                                    | 26.654,75        |
| <b>Titolo 2</b>             | <b>Spese in conto capitale</b>                                 | RS                                                             | 0,00              | PR                             | 0,00              | R                                 | 0,00             |                                                       | EP               | 0,00                                                  |                  |
|                             |                                                                | CP                                                             | 0,00              | PC                             | 0,00              | I                                 | 0,00             | ECP                                                   | 0,00             | EC                                                    | 0,00             |
|                             |                                                                | CS                                                             | 0,00              | TP                             | 0,00              | FPV                               | 0,00             |                                                       |                  | TR                                                    | 0,00             |
| <b>Titolo 3</b>             | <b>Spese per incremento di attività finanziarie</b>            | RS                                                             | 0,00              | PR                             | 0,00              | R                                 | 0,00             |                                                       | EP               | 0,00                                                  |                  |
|                             |                                                                | CP                                                             | 0,00              | PC                             | 0,00              | I                                 | 0,00             | ECP                                                   | 0,00             | EC                                                    | 0,00             |
|                             |                                                                | CS                                                             | 0,00              | TP                             | 0,00              | FPV                               | 0,00             |                                                       |                  | TR                                                    | 0,00             |
| <b>Totale Programma 04</b>  | <b>Interventi per soggetti a rischio di esclusione sociale</b> | <b>RS</b>                                                      | <b>215.007,66</b> | <b>PR</b>                      | <b>181.516,80</b> | <b>R</b>                          | <b>-6.836,11</b> |                                                       | <b>EP</b>        | <b>26.654,75</b>                                      |                  |
|                             |                                                                | <b>CP</b>                                                      | <b>7.200,00</b>   | <b>PC</b>                      | <b>4.800,00</b>   | <b>I</b>                          | <b>4.800,00</b>  | <b>ECP</b>                                            | <b>2.400,00</b>  | <b>EC</b>                                             | <b>0,00</b>      |
|                             |                                                                | <b>CS</b>                                                      | <b>222.207,66</b> | <b>TP</b>                      | <b>186.316,80</b> | <b>FPV</b>                        | <b>0,00</b>      |                                                       |                  | <b>TR</b>                                             | <b>26.654,75</b> |
| <b>1205</b>                 | <b>Programma 05</b>                                            | <b>Interventi per le famiglie</b>                              |                   |                                |                   |                                   |                  |                                                       |                  |                                                       |                  |
| <b>Titolo 1</b>             | <b>Spese correnti</b>                                          | RS                                                             | 43.674,24         | PR                             | 19.125,17         | R                                 | -143,47          |                                                       | EP               | 24.405,60                                             |                  |
|                             |                                                                | CP                                                             | 238.645,55        | PC                             | 178.899,25        | I                                 | 211.091,75       | ECP                                                   | 27.553,80        | EC                                                    | 32.192,50        |
|                             |                                                                | CS                                                             | 282.319,79        | TP                             | 198.024,42        | FPV                               | 0,00             |                                                       |                  | TR                                                    | 56.598,10        |
| <b>Titolo 2</b>             | <b>Spese in conto capitale</b>                                 | RS                                                             | 0,00              | PR                             | 0,00              | R                                 | 0,00             |                                                       | EP               | 0,00                                                  |                  |
|                             |                                                                | CP                                                             | 0,00              | PC                             | 0,00              | I                                 | 0,00             | ECP                                                   | 0,00             | EC                                                    | 0,00             |
|                             |                                                                | CS                                                             | 0,00              | TP                             | 0,00              | FPV                               | 0,00             |                                                       |                  | TR                                                    | 0,00             |
| <b>Titolo 3</b>             | <b>Spese per incremento di attività finanziarie</b>            | RS                                                             | 0,00              | PR                             | 0,00              | R                                 | 0,00             |                                                       | EP               | 0,00                                                  |                  |
|                             |                                                                | CP                                                             | 0,00              | PC                             | 0,00              | I                                 | 0,00             | ECP                                                   | 0,00             | EC                                                    | 0,00             |
|                             |                                                                | CS                                                             | 0,00              | TP                             | 0,00              | FPV                               | 0,00             |                                                       |                  | TR                                                    | 0,00             |



04/05/2023



**COMUNE DI PULSANO**  
(Esercizio 2022)

**CONTO DEL BILANCIO - GESTIONE DELLE SPESE**

| MISSIONE, PROGRAMMA, TITOLO | DENOMINAZIONE                                        | RESIDUI PASSIVI AL 1/1/2022 (RS)           |                   | PAGAMENTI IN C/RESIDUI (PR)    |                   | RIACCERTAMENTI RESIDUI (R)        |                   | RESIDUI PASSIVI DA ESERCIZI PRECEDENTI (EP = RS-PR+R) |                   |                                                       |                   |
|-----------------------------|------------------------------------------------------|--------------------------------------------|-------------------|--------------------------------|-------------------|-----------------------------------|-------------------|-------------------------------------------------------|-------------------|-------------------------------------------------------|-------------------|
|                             |                                                      | PREVISIONI DEFINITIVE DI COMPETENZA (CP)   |                   | PAGAMENTI IN C/COMPETENZA (PC) |                   | IMPEGNI (I)                       |                   | ECONOMIE DI COMPETENZA (ECP = CP-I-FPV)               |                   | RESIDUI PASSIVI DA ESERCIZI DI COMPETENZA (EC = I-PC) |                   |
|                             |                                                      | PREVISIONI DEFINITIVE DI CASSA (CS)        |                   | TOTALE PAGAMENTI (TP = PR+PC)  |                   | FONDO PLURIENNALE VINCOLATO (FPV) |                   |                                                       |                   | TOTALE RESIDUI PASSIVI DA RIPORTARE (TR = EP+EC)      |                   |
| <b>Titolo 1</b>             | <b>Spese correnti</b>                                | RS                                         | 0,00              | PR                             | 0,00              | R                                 | 0,00              |                                                       |                   | EP                                                    | 0,00              |
|                             |                                                      | CP                                         | 0,00              | PC                             | 0,00              | I                                 | 0,00              | ECP                                                   | 0,00              | EC                                                    | 0,00              |
|                             |                                                      | CS                                         | 0,00              | TP                             | 0,00              | FPV                               | 0,00              |                                                       |                   | TR                                                    | 0,00              |
| <b>Titolo 2</b>             | <b>Spese in conto capitale</b>                       | RS                                         | 0,00              | PR                             | 0,00              | R                                 | 0,00              |                                                       |                   | EP                                                    | 0,00              |
|                             |                                                      | CP                                         | 0,00              | PC                             | 0,00              | I                                 | 0,00              | ECP                                                   | 0,00              | EC                                                    | 0,00              |
|                             |                                                      | CS                                         | 0,00              | TP                             | 0,00              | FPV                               | 0,00              |                                                       |                   | TR                                                    | 0,00              |
| <b>Titolo 3</b>             | <b>Spese per incremento di attività finanziarie</b>  | RS                                         | 0,00              | PR                             | 0,00              | R                                 | 0,00              |                                                       |                   | EP                                                    | 0,00              |
|                             |                                                      | CP                                         | 0,00              | PC                             | 0,00              | I                                 | 0,00              | ECP                                                   | 0,00              | EC                                                    | 0,00              |
|                             |                                                      | CS                                         | 0,00              | TP                             | 0,00              | FPV                               | 0,00              |                                                       |                   | TR                                                    | 0,00              |
| <b>Totale Programma 08</b>  | <b>Cooperazione e associazionismo</b>                | RS                                         | <b>0,00</b>       | PR                             | <b>0,00</b>       | R                                 | <b>0,00</b>       |                                                       |                   | EP                                                    | <b>0,00</b>       |
|                             |                                                      | CP                                         | <b>0,00</b>       | PC                             | <b>0,00</b>       | I                                 | <b>0,00</b>       | ECP                                                   | <b>0,00</b>       | EC                                                    | <b>0,00</b>       |
|                             |                                                      | CS                                         | <b>0,00</b>       | TP                             | <b>0,00</b>       | FPV                               | <b>0,00</b>       |                                                       |                   | TR                                                    | <b>0,00</b>       |
| <b>1209</b>                 | <b>Programma 09</b>                                  | <b>Servizio necroscopico e cimiteriale</b> |                   |                                |                   |                                   |                   |                                                       |                   |                                                       |                   |
| <b>Titolo 1</b>             | <b>Spese correnti</b>                                | RS                                         | 0,00              | PR                             | 0,00              | R                                 | 0,00              |                                                       |                   | EP                                                    | 0,00              |
|                             |                                                      | CP                                         | 2.640,00          | PC                             | 1.759,05          | I                                 | 1.800,00          | ECP                                                   | 840,00            | EC                                                    | 40,95             |
|                             |                                                      | CS                                         | 2.640,00          | TP                             | 1.759,05          | FPV                               | 0,00              |                                                       |                   | TR                                                    | 40,95             |
| <b>Titolo 2</b>             | <b>Spese in conto capitale</b>                       | RS                                         | 0,00              | PR                             | 0,00              | R                                 | 0,00              |                                                       |                   | EP                                                    | 0,00              |
|                             |                                                      | CP                                         | 0,00              | PC                             | 0,00              | I                                 | 0,00              | ECP                                                   | 0,00              | EC                                                    | 0,00              |
|                             |                                                      | CS                                         | 0,00              | TP                             | 0,00              | FPV                               | 0,00              |                                                       |                   | TR                                                    | 0,00              |
| <b>Titolo 3</b>             | <b>Spese per incremento di attività finanziarie</b>  | RS                                         | 0,00              | PR                             | 0,00              | R                                 | 0,00              |                                                       |                   | EP                                                    | 0,00              |
|                             |                                                      | CP                                         | 0,00              | PC                             | 0,00              | I                                 | 0,00              | ECP                                                   | 0,00              | EC                                                    | 0,00              |
|                             |                                                      | CS                                         | 0,00              | TP                             | 0,00              | FPV                               | 0,00              |                                                       |                   | TR                                                    | 0,00              |
| <b>Totale Programma 09</b>  | <b>Servizio necroscopico e cimiteriale</b>           | RS                                         | <b>0,00</b>       | PR                             | <b>0,00</b>       | R                                 | <b>0,00</b>       |                                                       |                   | EP                                                    | <b>0,00</b>       |
|                             |                                                      | CP                                         | <b>2.640,00</b>   | PC                             | <b>1.759,05</b>   | I                                 | <b>1.800,00</b>   | ECP                                                   | <b>840,00</b>     | EC                                                    | <b>40,95</b>      |
|                             |                                                      | CS                                         | <b>2.640,00</b>   | TP                             | <b>1.759,05</b>   | FPV                               | <b>0,00</b>       |                                                       |                   | TR                                                    | <b>40,95</b>      |
| <b>TOTALE MISSIONE 12</b>   | <b>Diritti sociali, politiche sociali e famiglia</b> | RS                                         | <b>373.507,40</b> | PR                             | <b>223.888,90</b> | R                                 | <b>-28.964,61</b> |                                                       |                   | EP                                                    | <b>120.653,89</b> |
|                             |                                                      | CP                                         | <b>493.234,42</b> | PC                             | <b>300.865,42</b> | I                                 | <b>379.017,04</b> | ECP                                                   | <b>114.217,38</b> | EC                                                    | <b>78.151,62</b>  |
|                             |                                                      | CS                                         | <b>866.741,82</b> | TP                             | <b>524.754,32</b> | FPV                               | <b>0,00</b>       |                                                       |                   | TR                                                    | <b>198.805,51</b> |

04/05/2023



**COMUNE DI PULSANO**  
(Esercizio 2022)

**CONTO DEL BILANCIO - GESTIONE DELLE SPESE**

| MISSIONE, PROGRAMMA, TITOLO | DENOMINAZIONE                                                                                                                  | RESIDUI PASSIVI AL 1/1/2022 (RS)         |             | PAGAMENTI IN C/RESIDUI (PR)    |             | RIACCERTAMENTI RESIDUI (R)        |             | RESIDUI PASSIVI DA ESERCIZI PRECEDENTI (EP = RS-PR+R) |             |
|-----------------------------|--------------------------------------------------------------------------------------------------------------------------------|------------------------------------------|-------------|--------------------------------|-------------|-----------------------------------|-------------|-------------------------------------------------------|-------------|
|                             |                                                                                                                                | PREVISIONI DEFINITIVE DI COMPETENZA (CP) |             | PAGAMENTI IN C/COMPETENZA (PC) |             | IMPEGNI (I)                       |             | ECONOMIE DI COMPETENZA (ECP = CP-I-FPV)               |             |
|                             |                                                                                                                                | PREVISIONI DEFINITIVE DI CASSA (CS)      |             | TOTALE PAGAMENTI (TP = PR+PC)  |             | FONDO PLURIENNALE VINCOLATO (FPV) |             | TOTALE RESIDUI PASSIVI DA RIPORTARE (TR = EP+EC)      |             |
| <b>MISSIONE</b> 13          | Tutela della salute                                                                                                            |                                          |             |                                |             |                                   |             |                                                       |             |
| <b>1301 Programma</b> 01    | Servizio sanitario regionale - finanziamento ordinario corrente per la garanzia dei LEA                                        |                                          |             |                                |             |                                   |             |                                                       |             |
| <b>Titolo 1</b>             | <b>Spese correnti</b>                                                                                                          | RS                                       | 0,00        | PR                             | 0,00        | R                                 | 0,00        | EP                                                    | 0,00        |
|                             |                                                                                                                                | CP                                       | 0,00        | PC                             | 0,00        | I                                 | 0,00        | ECP                                                   | 0,00        |
|                             |                                                                                                                                | CS                                       | 0,00        | TP                             | 0,00        | FPV                               | 0,00        | TR                                                    | 0,00        |
| <b>Totale Programma</b> 01  | <b>Servizio sanitario regionale - finanziamento ordinario corrente per la garanzia dei LEA</b>                                 | <b>RS</b>                                | <b>0,00</b> | <b>PR</b>                      | <b>0,00</b> | <b>R</b>                          | <b>0,00</b> | <b>EP</b>                                             | <b>0,00</b> |
|                             |                                                                                                                                | <b>CP</b>                                | <b>0,00</b> | <b>PC</b>                      | <b>0,00</b> | <b>I</b>                          | <b>0,00</b> | <b>ECP</b>                                            | <b>0,00</b> |
|                             |                                                                                                                                | <b>CS</b>                                | <b>0,00</b> | <b>TP</b>                      | <b>0,00</b> | <b>FPV</b>                        | <b>0,00</b> | <b>TR</b>                                             | <b>0,00</b> |
| <b>1302 Programma</b> 02    | Servizio sanitario regionale - finanziamento aggiuntivo corrente per livelli di assistenza superiori ai LEA                    |                                          |             |                                |             |                                   |             |                                                       |             |
| <b>Titolo 1</b>             | <b>Spese correnti</b>                                                                                                          | RS                                       | 0,00        | PR                             | 0,00        | R                                 | 0,00        | EP                                                    | 0,00        |
|                             |                                                                                                                                | CP                                       | 0,00        | PC                             | 0,00        | I                                 | 0,00        | ECP                                                   | 0,00        |
|                             |                                                                                                                                | CS                                       | 0,00        | TP                             | 0,00        | FPV                               | 0,00        | TR                                                    | 0,00        |
| <b>Totale Programma</b> 02  | <b>Servizio sanitario regionale - finanziamento aggiuntivo corrente per livelli di assistenza superiori ai LEA</b>             | <b>RS</b>                                | <b>0,00</b> | <b>PR</b>                      | <b>0,00</b> | <b>R</b>                          | <b>0,00</b> | <b>EP</b>                                             | <b>0,00</b> |
|                             |                                                                                                                                | <b>CP</b>                                | <b>0,00</b> | <b>PC</b>                      | <b>0,00</b> | <b>I</b>                          | <b>0,00</b> | <b>ECP</b>                                            | <b>0,00</b> |
|                             |                                                                                                                                | <b>CS</b>                                | <b>0,00</b> | <b>TP</b>                      | <b>0,00</b> | <b>FPV</b>                        | <b>0,00</b> | <b>TR</b>                                             | <b>0,00</b> |
| <b>1303 Programma</b> 03    | Servizio sanitario regionale - finanziamento aggiuntivo corrente per la copertura dello squilibrio di bilancio corrente        |                                          |             |                                |             |                                   |             |                                                       |             |
| <b>Titolo 1</b>             | <b>Spese correnti</b>                                                                                                          | RS                                       | 0,00        | PR                             | 0,00        | R                                 | 0,00        | EP                                                    | 0,00        |
|                             |                                                                                                                                | CP                                       | 0,00        | PC                             | 0,00        | I                                 | 0,00        | ECP                                                   | 0,00        |
|                             |                                                                                                                                | CS                                       | 0,00        | TP                             | 0,00        | FPV                               | 0,00        | TR                                                    | 0,00        |
| <b>Totale Programma</b> 03  | <b>Servizio sanitario regionale - finanziamento aggiuntivo corrente per la copertura dello squilibrio di bilancio corrente</b> | <b>RS</b>                                | <b>0,00</b> | <b>PR</b>                      | <b>0,00</b> | <b>R</b>                          | <b>0,00</b> | <b>EP</b>                                             | <b>0,00</b> |
|                             |                                                                                                                                | <b>CP</b>                                | <b>0,00</b> | <b>PC</b>                      | <b>0,00</b> | <b>I</b>                          | <b>0,00</b> | <b>ECP</b>                                            | <b>0,00</b> |
|                             |                                                                                                                                | <b>CS</b>                                | <b>0,00</b> | <b>TP</b>                      | <b>0,00</b> | <b>FPV</b>                        | <b>0,00</b> | <b>TR</b>                                             | <b>0,00</b> |
| <b>1304 Programma</b> 04    | Servizio sanitario regionale - ripiano di disavanzi sanitari relativi ad esercizi pregressi                                    |                                          |             |                                |             |                                   |             |                                                       |             |
| <b>Titolo 2</b>             | <b>Spese in conto capitale</b>                                                                                                 | RS                                       | 0,00        | PR                             | 0,00        | R                                 | 0,00        | EP                                                    | 0,00        |
|                             |                                                                                                                                | CP                                       | 0,00        | PC                             | 0,00        | I                                 | 0,00        | ECP                                                   | 0,00        |
|                             |                                                                                                                                | CS                                       | 0,00        | TP                             | 0,00        | FPV                               | 0,00        | TR                                                    | 0,00        |
| <b>Totale Programma</b> 04  | <b>Servizio sanitario regionale - ripiano di disavanzi sanitari relativi ad esercizi pregressi</b>                             | <b>RS</b>                                | <b>0,00</b> | <b>PR</b>                      | <b>0,00</b> | <b>R</b>                          | <b>0,00</b> | <b>EP</b>                                             | <b>0,00</b> |
|                             |                                                                                                                                | <b>CP</b>                                | <b>0,00</b> | <b>PC</b>                      | <b>0,00</b> | <b>I</b>                          | <b>0,00</b> | <b>ECP</b>                                            | <b>0,00</b> |
|                             |                                                                                                                                | <b>CS</b>                                | <b>0,00</b> | <b>TP</b>                      | <b>0,00</b> | <b>FPV</b>                        | <b>0,00</b> | <b>TR</b>                                             | <b>0,00</b> |
| <b>1305 Programma</b> 05    | Servizio sanitario regionale - investimenti sanitari                                                                           |                                          |             |                                |             |                                   |             |                                                       |             |



04/05/2023

**COMUNE DI PULSANO**  
(Esercizio 2022)

**CONTO DEL BILANCIO - GESTIONE DELLE SPESE**

| MISSIONE, PROGRAMMA, TITOLO | DENOMINAZIONE                                                           | RESIDUI PASSIVI AL 1/1/2022 (RS)                                        |             | PAGAMENTI IN C/RESIDUI (PR)    |             | RIACCERTAMENTI RESIDUI (R)        |             |                                         |             | RESIDUI PASSIVI DA ESERCIZI PRECEDENTI (EP = RS-PR+R) |             |
|-----------------------------|-------------------------------------------------------------------------|-------------------------------------------------------------------------|-------------|--------------------------------|-------------|-----------------------------------|-------------|-----------------------------------------|-------------|-------------------------------------------------------|-------------|
|                             |                                                                         | PREVISIONI DEFINITIVE DI COMPETENZA (CP)                                |             | PAGAMENTI IN C/COMPETENZA (PC) |             | IMPEGNI (I)                       |             | ECONOMIE DI COMPETENZA (ECP = CP-I-FPV) |             | RESIDUI PASSIVI DA ESERCIZI DI COMPETENZA (EC = I-PC) |             |
|                             |                                                                         | PREVISIONI DEFINITIVE DI CASSA (CS)                                     |             | TOTALE PAGAMENTI (TP = PR+PC)  |             | FONDO PLURIENNALE VINCOLATO (FPV) |             |                                         |             | TOTALE RESIDUI PASSIVI DA RIPORTARE (TR = EP+EC)      |             |
| <b>Titolo 2</b>             | <b>Spese in conto capitale</b>                                          | RS                                                                      | 0,00        | PR                             | 0,00        | R                                 | 0,00        |                                         |             | EP                                                    | 0,00        |
|                             |                                                                         | CP                                                                      | 0,00        | PC                             | 0,00        | I                                 | 0,00        | ECP                                     | 0,00        | EC                                                    | 0,00        |
|                             |                                                                         | CS                                                                      | 0,00        | TP                             | 0,00        | FPV                               | 0,00        |                                         |             | TR                                                    | 0,00        |
| <b>Titolo 3</b>             | <b>Spese per incremento di attività finanziarie</b>                     | RS                                                                      | 0,00        | PR                             | 0,00        | R                                 | 0,00        |                                         |             | EP                                                    | 0,00        |
|                             |                                                                         | CP                                                                      | 0,00        | PC                             | 0,00        | I                                 | 0,00        | ECP                                     | 0,00        | EC                                                    | 0,00        |
|                             |                                                                         | CS                                                                      | 0,00        | TP                             | 0,00        | FPV                               | 0,00        |                                         |             | TR                                                    | 0,00        |
| <b>Totale Programma 05</b>  | <b>Servizio sanitario regionale - investimenti sanitari</b>             | RS                                                                      | <b>0,00</b> | PR                             | <b>0,00</b> | R                                 | <b>0,00</b> |                                         |             | EP                                                    | <b>0,00</b> |
|                             |                                                                         | CP                                                                      | <b>0,00</b> | PC                             | <b>0,00</b> | I                                 | <b>0,00</b> | ECP                                     | <b>0,00</b> | EC                                                    | <b>0,00</b> |
|                             |                                                                         | CS                                                                      | <b>0,00</b> | TP                             | <b>0,00</b> | FPV                               | <b>0,00</b> |                                         |             | TR                                                    | <b>0,00</b> |
| <b>1306</b>                 | <b>Programma 06</b>                                                     | <b>Servizio sanitario regionale - restituzione maggiori gettiti SSN</b> |             |                                |             |                                   |             |                                         |             |                                                       |             |
| <b>Titolo 1</b>             | <b>Spese correnti</b>                                                   | RS                                                                      | 0,00        | PR                             | 0,00        | R                                 | 0,00        |                                         |             | EP                                                    | 0,00        |
|                             |                                                                         | CP                                                                      | 0,00        | PC                             | 0,00        | I                                 | 0,00        | ECP                                     | 0,00        | EC                                                    | 0,00        |
|                             |                                                                         | CS                                                                      | 0,00        | TP                             | 0,00        | FPV                               | 0,00        |                                         |             | TR                                                    | 0,00        |
| <b>Totale Programma 06</b>  | <b>Servizio sanitario regionale - restituzione maggiori gettiti SSN</b> | RS                                                                      | <b>0,00</b> | PR                             | <b>0,00</b> | R                                 | <b>0,00</b> |                                         |             | EP                                                    | <b>0,00</b> |
|                             |                                                                         | CP                                                                      | <b>0,00</b> | PC                             | <b>0,00</b> | I                                 | <b>0,00</b> | ECP                                     | <b>0,00</b> | EC                                                    | <b>0,00</b> |
|                             |                                                                         | CS                                                                      | <b>0,00</b> | TP                             | <b>0,00</b> | FPV                               | <b>0,00</b> |                                         |             | TR                                                    | <b>0,00</b> |
| <b>1307</b>                 | <b>Programma 07</b>                                                     | <b>Ulteriori spese in materia sanitaria</b>                             |             |                                |             |                                   |             |                                         |             |                                                       |             |
| <b>Titolo 1</b>             | <b>Spese correnti</b>                                                   | RS                                                                      | 0,00        | PR                             | 0,00        | R                                 | 0,00        |                                         |             | EP                                                    | 0,00        |
|                             |                                                                         | CP                                                                      | 0,00        | PC                             | 0,00        | I                                 | 0,00        | ECP                                     | 0,00        | EC                                                    | 0,00        |
|                             |                                                                         | CS                                                                      | 0,00        | TP                             | 0,00        | FPV                               | 0,00        |                                         |             | TR                                                    | 0,00        |
| <b>Titolo 2</b>             | <b>Spese in conto capitale</b>                                          | RS                                                                      | 0,00        | PR                             | 0,00        | R                                 | 0,00        |                                         |             | EP                                                    | 0,00        |
|                             |                                                                         | CP                                                                      | 0,00        | PC                             | 0,00        | I                                 | 0,00        | ECP                                     | 0,00        | EC                                                    | 0,00        |
|                             |                                                                         | CS                                                                      | 0,00        | TP                             | 0,00        | FPV                               | 0,00        |                                         |             | TR                                                    | 0,00        |
| <b>Titolo 3</b>             | <b>Spese per incremento di attività finanziarie</b>                     | RS                                                                      | 0,00        | PR                             | 0,00        | R                                 | 0,00        |                                         |             | EP                                                    | 0,00        |
|                             |                                                                         | CP                                                                      | 0,00        | PC                             | 0,00        | I                                 | 0,00        | ECP                                     | 0,00        | EC                                                    | 0,00        |
|                             |                                                                         | CS                                                                      | 0,00        | TP                             | 0,00        | FPV                               | 0,00        |                                         |             | TR                                                    | 0,00        |
| <b>Totale Programma 07</b>  | <b>Ulteriori spese in materia sanitaria</b>                             | RS                                                                      | <b>0,00</b> | PR                             | <b>0,00</b> | R                                 | <b>0,00</b> |                                         |             | EP                                                    | <b>0,00</b> |
|                             |                                                                         | CP                                                                      | <b>0,00</b> | PC                             | <b>0,00</b> | I                                 | <b>0,00</b> | ECP                                     | <b>0,00</b> | EC                                                    | <b>0,00</b> |
|                             |                                                                         | CS                                                                      | <b>0,00</b> | TP                             | <b>0,00</b> | FPV                               | <b>0,00</b> |                                         |             | TR                                                    | <b>0,00</b> |

04/05/2023



**COMUNE DI PULSANO**  
(Esercizio 2022)

**CONTO DEL BILANCIO - GESTIONE DELLE SPESE**

| MISSIONE, PROGRAMMA, TITOLO | DENOMINAZIONE              | RESIDUI PASSIVI AL 1/1/2022 (RS)         |      | PAGAMENTI IN C/RESIDUI (PR)    |      | RIACCERTAMENTI RESIDUI (R)        |      |                                         |      | RESIDUI PASSIVI DA ESERCIZI PRECEDENTI (EP = RS-PR+R) |      |
|-----------------------------|----------------------------|------------------------------------------|------|--------------------------------|------|-----------------------------------|------|-----------------------------------------|------|-------------------------------------------------------|------|
|                             |                            | PREVISIONI DEFINITIVE DI COMPETENZA (CP) |      | PAGAMENTI IN C/COMPETENZA (PC) |      | IMPEGNI (I)                       |      | ECONOMIE DI COMPETENZA (ECP = CP-I-FPV) |      | RESIDUI PASSIVI DA ESERCIZI DI COMPETENZA (EC = I-PC) |      |
|                             |                            | PREVISIONI DEFINITIVE DI CASSA (CS)      |      | TOTALE PAGAMENTI (TP = PR+PC)  |      | FONDO PLURIENNALE VINCOLATO (FPV) |      |                                         |      | TOTALE RESIDUI PASSIVI DA RIPORTARE (TR = EP+EC)      |      |
| <b>TOTALE MISSIONE 13</b>   | <b>Tutela della salute</b> | RS                                       | 0,00 | PR                             | 0,00 | R                                 | 0,00 |                                         |      | EP                                                    | 0,00 |
|                             |                            | CP                                       | 0,00 | PC                             | 0,00 | I                                 | 0,00 | ECP                                     | 0,00 | EC                                                    | 0,00 |
|                             |                            | CS                                       | 0,00 | TP                             | 0,00 | FPV                               | 0,00 |                                         |      | TR                                                    | 0,00 |





**COMUNE DI PULSANO**  
**(Esercizio 2022)**

04/05/2023

**CONTO DEL BILANCIO - GESTIONE DELLE SPESE**

| MISSIONE, PROGRAMMA, TITOLO | DENOMINAZIONE                                                 | RESIDUI PASSIVI AL 1/1/2022 (RS)         |                  | PAGAMENTI IN C/RESIDUI (PR)    |                 | RIACCERTAMENTI RESIDUI (R)        |                 | RESIDUI PASSIVI DA ESERCIZI PRECEDENTI (EP = RS-PR+R) |                 |
|-----------------------------|---------------------------------------------------------------|------------------------------------------|------------------|--------------------------------|-----------------|-----------------------------------|-----------------|-------------------------------------------------------|-----------------|
|                             |                                                               | PREVISIONI DEFINITIVE DI COMPETENZA (CP) |                  | PAGAMENTI IN C/COMPETENZA (PC) |                 | IMPEGNI (I)                       |                 | ECONOMIE DI COMPETENZA (ECP = CP-I-FPV)               |                 |
|                             |                                                               | PREVISIONI DEFINITIVE DI CASSA (CS)      |                  | TOTALE PAGAMENTI (TP = PR+PC)  |                 | FONDO PLURIENNALE VINCOLATO (FPV) |                 | TOTALE RESIDUI PASSIVI DA RIPORTARE (TR = EP+EC)      |                 |
| <b>MISSIONE 14</b>          | <b>Sviluppo economico e competitività</b>                     |                                          |                  |                                |                 |                                   |                 |                                                       |                 |
| <b>1401 Programma 01</b>    | <b>Industria PMI e Artigianato</b>                            |                                          |                  |                                |                 |                                   |                 |                                                       |                 |
| <b>Titolo 1</b>             | <b>Spese correnti</b>                                         | RS                                       | 0,00             | PR                             | 0,00            | R                                 | 0,00            | EP                                                    | 0,00            |
|                             |                                                               | CP                                       | 0,00             | PC                             | 0,00            | I                                 | 0,00            | ECP                                                   | 0,00            |
|                             |                                                               | CS                                       | 0,00             | TP                             | 0,00            | FPV                               | 0,00            | TR                                                    | 0,00            |
| <b>Titolo 2</b>             | <b>Spese in conto capitale</b>                                | RS                                       | 0,00             | PR                             | 0,00            | R                                 | 0,00            | EP                                                    | 0,00            |
|                             |                                                               | CP                                       | 0,00             | PC                             | 0,00            | I                                 | 0,00            | ECP                                                   | 0,00            |
|                             |                                                               | CS                                       | 0,00             | TP                             | 0,00            | FPV                               | 0,00            | TR                                                    | 0,00            |
| <b>Titolo 3</b>             | <b>Spese per incremento di attività finanziarie</b>           | RS                                       | 0,00             | PR                             | 0,00            | R                                 | 0,00            | EP                                                    | 0,00            |
|                             |                                                               | CP                                       | 0,00             | PC                             | 0,00            | I                                 | 0,00            | ECP                                                   | 0,00            |
|                             |                                                               | CS                                       | 0,00             | TP                             | 0,00            | FPV                               | 0,00            | TR                                                    | 0,00            |
| <b>Totale Programma 01</b>  | <b>Industria PMI e Artigianato</b>                            | <b>RS</b>                                | <b>0,00</b>      | <b>PR</b>                      | <b>0,00</b>     | <b>R</b>                          | <b>0,00</b>     | <b>EP</b>                                             | <b>0,00</b>     |
|                             |                                                               | <b>CP</b>                                | <b>0,00</b>      | <b>PC</b>                      | <b>0,00</b>     | <b>I</b>                          | <b>0,00</b>     | <b>ECP</b>                                            | <b>0,00</b>     |
|                             |                                                               | <b>CS</b>                                | <b>0,00</b>      | <b>TP</b>                      | <b>0,00</b>     | <b>FPV</b>                        | <b>0,00</b>     | <b>TR</b>                                             | <b>0,00</b>     |
| <b>1402 Programma 02</b>    | <b>Commercio - reti distributive - tutela dei consumatori</b> |                                          |                  |                                |                 |                                   |                 |                                                       |                 |
| <b>Titolo 1</b>             | <b>Spese correnti</b>                                         | RS                                       | 7.270,40         | PR                             | 4.904,40        | R                                 | 0,00            | EP                                                    | 2.366,00        |
|                             |                                                               | CP                                       | 7.500,00         | PC                             | 1.098,00        | I                                 | 1.456,00        | ECP                                                   | 358,00          |
|                             |                                                               | CS                                       | 14.770,40        | TP                             | 6.002,40        | FPV                               | 0,00            | TR                                                    | 2.724,00        |
| <b>Titolo 2</b>             | <b>Spese in conto capitale</b>                                | RS                                       | 0,00             | PR                             | 0,00            | R                                 | 0,00            | EP                                                    | 0,00            |
|                             |                                                               | CP                                       | 0,00             | PC                             | 0,00            | I                                 | 0,00            | ECP                                                   | 0,00            |
|                             |                                                               | CS                                       | 0,00             | TP                             | 0,00            | FPV                               | 0,00            | TR                                                    | 0,00            |
| <b>Titolo 3</b>             | <b>Spese per incremento di attività finanziarie</b>           | RS                                       | 0,00             | PR                             | 0,00            | R                                 | 0,00            | EP                                                    | 0,00            |
|                             |                                                               | CP                                       | 0,00             | PC                             | 0,00            | I                                 | 0,00            | ECP                                                   | 0,00            |
|                             |                                                               | CS                                       | 0,00             | TP                             | 0,00            | FPV                               | 0,00            | TR                                                    | 0,00            |
| <b>Totale Programma 02</b>  | <b>Commercio - reti distributive - tutela dei consumatori</b> | <b>RS</b>                                | <b>7.270,40</b>  | <b>PR</b>                      | <b>4.904,40</b> | <b>R</b>                          | <b>0,00</b>     | <b>EP</b>                                             | <b>2.366,00</b> |
|                             |                                                               | <b>CP</b>                                | <b>7.500,00</b>  | <b>PC</b>                      | <b>1.098,00</b> | <b>I</b>                          | <b>1.456,00</b> | <b>ECP</b>                                            | <b>358,00</b>   |
|                             |                                                               | <b>CS</b>                                | <b>14.770,40</b> | <b>TP</b>                      | <b>6.002,40</b> | <b>FPV</b>                        | <b>0,00</b>     | <b>TR</b>                                             | <b>2.724,00</b> |
| <b>1403 Programma 03</b>    | <b>Ricerca e innovazione</b>                                  |                                          |                  |                                |                 |                                   |                 |                                                       |                 |
| <b>Titolo 1</b>             | <b>Spese correnti</b>                                         | RS                                       | 0,00             | PR                             | 0,00            | R                                 | 0,00            | EP                                                    | 0,00            |
|                             |                                                               | CP                                       | 0,00             | PC                             | 0,00            | I                                 | 0,00            | ECP                                                   | 0,00            |
|                             |                                                               | CS                                       | 0,00             | TP                             | 0,00            | FPV                               | 0,00            | TR                                                    | 0,00            |

04/05/2023



**COMUNE DI PULSANO**  
(Esercizio 2022)

**CONTO DEL BILANCIO - GESTIONE DELLE SPESE**

| MISSIONE, PROGRAMMA, TITOLO | DENOMINAZIONE                                       | RESIDUI PASSIVI AL 1/1/2022 (RS)                |                  | PAGAMENTI IN C/RESIDUI (PR)    |                 | RIACCERTAMENTI RESIDUI (R)        |                 |                                         |                 | RESIDUI PASSIVI DA ESERCIZI PRECEDENTI (EP = RS-PR+R) |                 |
|-----------------------------|-----------------------------------------------------|-------------------------------------------------|------------------|--------------------------------|-----------------|-----------------------------------|-----------------|-----------------------------------------|-----------------|-------------------------------------------------------|-----------------|
|                             |                                                     | PREVISIONI DEFINITIVE DI COMPETENZA (CP)        |                  | PAGAMENTI IN C/COMPETENZA (PC) |                 | IMPEGNI (I)                       |                 | ECONOMIE DI COMPETENZA (ECP = CP-I-FPV) |                 | RESIDUI PASSIVI DA ESERCIZI DI COMPETENZA (EC = I-PC) |                 |
|                             |                                                     | PREVISIONI DEFINITIVE DI CASSA (CS)             |                  | TOTALE PAGAMENTI (TP = PR+PC)  |                 | FONDO PLURIENNALE VINCOLATO (FPV) |                 |                                         |                 | TOTALE RESIDUI PASSIVI DA RIPORTARE (TR = EP+EC)      |                 |
| <b>Titolo 2</b>             | <b>Spese in conto capitale</b>                      | RS                                              | 0,00             | PR                             | 0,00            | R                                 | 0,00            |                                         |                 | EP                                                    | 0,00            |
|                             |                                                     | CP                                              | 0,00             | PC                             | 0,00            | I                                 | 0,00            | ECP                                     | 0,00            | EC                                                    | 0,00            |
|                             |                                                     | CS                                              | 0,00             | TP                             | 0,00            | FPV                               | 0,00            |                                         |                 | TR                                                    | 0,00            |
| <b>Titolo 3</b>             | <b>Spese per incremento di attività finanziarie</b> | RS                                              | 0,00             | PR                             | 0,00            | R                                 | 0,00            |                                         |                 | EP                                                    | 0,00            |
|                             |                                                     | CP                                              | 0,00             | PC                             | 0,00            | I                                 | 0,00            | ECP                                     | 0,00            | EC                                                    | 0,00            |
|                             |                                                     | CS                                              | 0,00             | TP                             | 0,00            | FPV                               | 0,00            |                                         |                 | TR                                                    | 0,00            |
| <b>Totale Programma 03</b>  | <b>Ricerca e innovazione</b>                        | RS                                              | <b>0,00</b>      | PR                             | <b>0,00</b>     | R                                 | <b>0,00</b>     |                                         |                 | EP                                                    | <b>0,00</b>     |
|                             |                                                     | CP                                              | <b>0,00</b>      | PC                             | <b>0,00</b>     | I                                 | <b>0,00</b>     | ECP                                     | <b>0,00</b>     | EC                                                    | <b>0,00</b>     |
|                             |                                                     | CS                                              | <b>0,00</b>      | TP                             | <b>0,00</b>     | FPV                               | <b>0,00</b>     |                                         |                 | TR                                                    | <b>0,00</b>     |
| <b>1404</b>                 | <b>Programma 04</b>                                 | <b>Reti e altri servizi di pubblica utilità</b> |                  |                                |                 |                                   |                 |                                         |                 |                                                       |                 |
| <b>Titolo 1</b>             | <b>Spese correnti</b>                               | RS                                              | 0,00             | PR                             | 0,00            | R                                 | 0,00            |                                         |                 | EP                                                    | 0,00            |
|                             |                                                     | CP                                              | 0,00             | PC                             | 0,00            | I                                 | 0,00            | ECP                                     | 0,00            | EC                                                    | 0,00            |
|                             |                                                     | CS                                              | 0,00             | TP                             | 0,00            | FPV                               | 0,00            |                                         |                 | TR                                                    | 0,00            |
| <b>Titolo 2</b>             | <b>Spese in conto capitale</b>                      | RS                                              | 0,00             | PR                             | 0,00            | R                                 | 0,00            |                                         |                 | EP                                                    | 0,00            |
|                             |                                                     | CP                                              | 0,00             | PC                             | 0,00            | I                                 | 0,00            | ECP                                     | 0,00            | EC                                                    | 0,00            |
|                             |                                                     | CS                                              | 0,00             | TP                             | 0,00            | FPV                               | 0,00            |                                         |                 | TR                                                    | 0,00            |
| <b>Titolo 3</b>             | <b>Spese per incremento di attività finanziarie</b> | RS                                              | 0,00             | PR                             | 0,00            | R                                 | 0,00            |                                         |                 | EP                                                    | 0,00            |
|                             |                                                     | CP                                              | 0,00             | PC                             | 0,00            | I                                 | 0,00            | ECP                                     | 0,00            | EC                                                    | 0,00            |
|                             |                                                     | CS                                              | 0,00             | TP                             | 0,00            | FPV                               | 0,00            |                                         |                 | TR                                                    | 0,00            |
| <b>Totale Programma 04</b>  | <b>Reti e altri servizi di pubblica utilità</b>     | RS                                              | <b>0,00</b>      | PR                             | <b>0,00</b>     | R                                 | <b>0,00</b>     |                                         |                 | EP                                                    | <b>0,00</b>     |
|                             |                                                     | CP                                              | <b>0,00</b>      | PC                             | <b>0,00</b>     | I                                 | <b>0,00</b>     | ECP                                     | <b>0,00</b>     | EC                                                    | <b>0,00</b>     |
|                             |                                                     | CS                                              | <b>0,00</b>      | TP                             | <b>0,00</b>     | FPV                               | <b>0,00</b>     |                                         |                 | TR                                                    | <b>0,00</b>     |
| <b>TOTALE MISSIONE 14</b>   | <b>Sviluppo economico e competitività</b>           | RS                                              | <b>7.270,40</b>  | PR                             | <b>4.904,40</b> | R                                 | <b>0,00</b>     |                                         |                 | EP                                                    | <b>2.366,00</b> |
|                             |                                                     | CP                                              | <b>7.500,00</b>  | PC                             | <b>1.098,00</b> | I                                 | <b>1.456,00</b> | ECP                                     | <b>6.044,00</b> | EC                                                    | <b>358,00</b>   |
|                             |                                                     | CS                                              | <b>14.770,40</b> | TP                             | <b>6.002,40</b> | FPV                               | <b>0,00</b>     |                                         |                 | TR                                                    | <b>2.724,00</b> |



**COMUNE DI PULSANO**  
**(Esercizio 2022)**

04/05/2023

**CONTO DEL BILANCIO - GESTIONE DELLE SPESE**

| MISSIONE, PROGRAMMA, TITOLO | DENOMINAZIONE                                                | RESIDUI PASSIVI AL 1/1/2022 (RS)         |             | PAGAMENTI IN C/RESIDUI (PR)    |             | RIACCERTAMENTI RESIDUI (R)        |             | RESIDUI PASSIVI DA ESERCIZI PRECEDENTI (EP = RS-PR+R) |             |
|-----------------------------|--------------------------------------------------------------|------------------------------------------|-------------|--------------------------------|-------------|-----------------------------------|-------------|-------------------------------------------------------|-------------|
|                             |                                                              | PREVISIONI DEFINITIVE DI COMPETENZA (CP) |             | PAGAMENTI IN C/COMPETENZA (PC) |             | IMPEGNI (I)                       |             | ECONOMIE DI COMPETENZA (ECP = CP-I-FPV)               |             |
|                             |                                                              | PREVISIONI DEFINITIVE DI CASSA (CS)      |             | TOTALE PAGAMENTI (TP = PR+PC)  |             | FONDO PLURIENNALE VINCOLATO (FPV) |             | TOTALE RESIDUI PASSIVI DA RIPORTARE (TR = EP+EC)      |             |
| <b>MISSIONE 15</b>          | <b>Politiche per il lavoro e la formazione professionale</b> |                                          |             |                                |             |                                   |             |                                                       |             |
| <b>1501 Programma 01</b>    | <b>Servizi per lo sviluppo del mercato del lavoro</b>        |                                          |             |                                |             |                                   |             |                                                       |             |
| <b>Titolo 1</b>             | <b>Spese correnti</b>                                        | RS                                       | 0,00        | PR                             | 0,00        | R                                 | 0,00        | EP                                                    | 0,00        |
|                             |                                                              | CP                                       | 0,00        | PC                             | 0,00        | I                                 | 0,00        | ECP                                                   | 0,00        |
|                             |                                                              | CS                                       | 0,00        | TP                             | 0,00        | FPV                               | 0,00        | TR                                                    | 0,00        |
| <b>Titolo 2</b>             | <b>Spese in conto capitale</b>                               | RS                                       | 0,00        | PR                             | 0,00        | R                                 | 0,00        | EP                                                    | 0,00        |
|                             |                                                              | CP                                       | 0,00        | PC                             | 0,00        | I                                 | 0,00        | ECP                                                   | 0,00        |
|                             |                                                              | CS                                       | 0,00        | TP                             | 0,00        | FPV                               | 0,00        | TR                                                    | 0,00        |
| <b>Titolo 3</b>             | <b>Spese per incremento di attività finanziarie</b>          | RS                                       | 0,00        | PR                             | 0,00        | R                                 | 0,00        | EP                                                    | 0,00        |
|                             |                                                              | CP                                       | 0,00        | PC                             | 0,00        | I                                 | 0,00        | ECP                                                   | 0,00        |
|                             |                                                              | CS                                       | 0,00        | TP                             | 0,00        | FPV                               | 0,00        | TR                                                    | 0,00        |
| <b>Totale Programma 01</b>  | <b>Servizi per lo sviluppo del mercato del lavoro</b>        | <b>RS</b>                                | <b>0,00</b> | <b>PR</b>                      | <b>0,00</b> | <b>R</b>                          | <b>0,00</b> | <b>EP</b>                                             | <b>0,00</b> |
|                             |                                                              | <b>CP</b>                                | <b>0,00</b> | <b>PC</b>                      | <b>0,00</b> | <b>I</b>                          | <b>0,00</b> | <b>ECP</b>                                            | <b>0,00</b> |
|                             |                                                              | <b>CS</b>                                | <b>0,00</b> | <b>TP</b>                      | <b>0,00</b> | <b>FPV</b>                        | <b>0,00</b> | <b>TR</b>                                             | <b>0,00</b> |
| <b>1502 Programma 02</b>    | <b>Formazione professionale</b>                              |                                          |             |                                |             |                                   |             |                                                       |             |
| <b>Titolo 1</b>             | <b>Spese correnti</b>                                        | RS                                       | 0,00        | PR                             | 0,00        | R                                 | 0,00        | EP                                                    | 0,00        |
|                             |                                                              | CP                                       | 0,00        | PC                             | 0,00        | I                                 | 0,00        | ECP                                                   | 0,00        |
|                             |                                                              | CS                                       | 0,00        | TP                             | 0,00        | FPV                               | 0,00        | TR                                                    | 0,00        |
| <b>Titolo 2</b>             | <b>Spese in conto capitale</b>                               | RS                                       | 0,00        | PR                             | 0,00        | R                                 | 0,00        | EP                                                    | 0,00        |
|                             |                                                              | CP                                       | 0,00        | PC                             | 0,00        | I                                 | 0,00        | ECP                                                   | 0,00        |
|                             |                                                              | CS                                       | 0,00        | TP                             | 0,00        | FPV                               | 0,00        | TR                                                    | 0,00        |
| <b>Titolo 3</b>             | <b>Spese per incremento di attività finanziarie</b>          | RS                                       | 0,00        | PR                             | 0,00        | R                                 | 0,00        | EP                                                    | 0,00        |
|                             |                                                              | CP                                       | 0,00        | PC                             | 0,00        | I                                 | 0,00        | ECP                                                   | 0,00        |
|                             |                                                              | CS                                       | 0,00        | TP                             | 0,00        | FPV                               | 0,00        | TR                                                    | 0,00        |
| <b>Totale Programma 02</b>  | <b>Formazione professionale</b>                              | <b>RS</b>                                | <b>0,00</b> | <b>PR</b>                      | <b>0,00</b> | <b>R</b>                          | <b>0,00</b> | <b>EP</b>                                             | <b>0,00</b> |
|                             |                                                              | <b>CP</b>                                | <b>0,00</b> | <b>PC</b>                      | <b>0,00</b> | <b>I</b>                          | <b>0,00</b> | <b>ECP</b>                                            | <b>0,00</b> |
|                             |                                                              | <b>CS</b>                                | <b>0,00</b> | <b>TP</b>                      | <b>0,00</b> | <b>FPV</b>                        | <b>0,00</b> | <b>TR</b>                                             | <b>0,00</b> |
| <b>1503 Programma 03</b>    | <b>Sostegno all'occupazione</b>                              |                                          |             |                                |             |                                   |             |                                                       |             |
| <b>Titolo 1</b>             | <b>Spese correnti</b>                                        | RS                                       | 0,00        | PR                             | 0,00        | R                                 | 0,00        | EP                                                    | 0,00        |
|                             |                                                              | CP                                       | 0,00        | PC                             | 0,00        | I                                 | 0,00        | ECP                                                   | 0,00        |
|                             |                                                              | CS                                       | 0,00        | TP                             | 0,00        | FPV                               | 0,00        | TR                                                    | 0,00        |

04/05/2023



**COMUNE DI PULSANO**  
(Esercizio 2022)

**CONTO DEL BILANCIO - GESTIONE DELLE SPESE**

| MISSIONE, PROGRAMMA, TITOLO | DENOMINAZIONE                                                | RESIDUI PASSIVI AL 1/1/2022 (RS)         |             | PAGAMENTI IN C/RESIDUI (PR)    |             | RIACCERTAMENTI RESIDUI (R)        |             |                                         |             | RESIDUI PASSIVI DA ESERCIZI PRECEDENTI (EP = RS-PR+R) |             |
|-----------------------------|--------------------------------------------------------------|------------------------------------------|-------------|--------------------------------|-------------|-----------------------------------|-------------|-----------------------------------------|-------------|-------------------------------------------------------|-------------|
|                             |                                                              | PREVISIONI DEFINITIVE DI COMPETENZA (CP) |             | PAGAMENTI IN C/COMPETENZA (PC) |             | IMPEGNI (I)                       |             | ECONOMIE DI COMPETENZA (ECP = CP-I-FPV) |             | RESIDUI PASSIVI DA ESERCIZI DI COMPETENZA (EC = I-PC) |             |
|                             |                                                              | PREVISIONI DEFINITIVE DI CASSA (CS)      |             | TOTALE PAGAMENTI (TP = PR+PC)  |             | FONDO PLURIENNALE VINCOLATO (FPV) |             |                                         |             | TOTALE RESIDUI PASSIVI DA RIPORTARE (TR = EP+EC)      |             |
| <b>Titolo 2</b>             | <b>Spese in conto capitale</b>                               | RS                                       | 0,00        | PR                             | 0,00        | R                                 | 0,00        |                                         |             | EP                                                    | 0,00        |
|                             |                                                              | CP                                       | 0,00        | PC                             | 0,00        | I                                 | 0,00        | ECP                                     | 0,00        | EC                                                    | 0,00        |
|                             |                                                              | CS                                       | 0,00        | TP                             | 0,00        | FPV                               | 0,00        |                                         |             | TR                                                    | 0,00        |
| <b>Titolo 3</b>             | <b>Spese per incremento di attività finanziarie</b>          | RS                                       | 0,00        | PR                             | 0,00        | R                                 | 0,00        |                                         |             | EP                                                    | 0,00        |
|                             |                                                              | CP                                       | 0,00        | PC                             | 0,00        | I                                 | 0,00        | ECP                                     | 0,00        | EC                                                    | 0,00        |
|                             |                                                              | CS                                       | 0,00        | TP                             | 0,00        | FPV                               | 0,00        |                                         |             | TR                                                    | 0,00        |
| <b>Totale Programma 03</b>  | <b>Sostegno all'occupazione</b>                              | RS                                       | <b>0,00</b> | PR                             | <b>0,00</b> | R                                 | <b>0,00</b> |                                         |             | EP                                                    | <b>0,00</b> |
|                             |                                                              | CP                                       | <b>0,00</b> | PC                             | <b>0,00</b> | I                                 | <b>0,00</b> | ECP                                     | <b>0,00</b> | EC                                                    | <b>0,00</b> |
|                             |                                                              | CS                                       | <b>0,00</b> | TP                             | <b>0,00</b> | FPV                               | <b>0,00</b> |                                         |             | TR                                                    | <b>0,00</b> |
| <b>TOTALE MISSIONE 15</b>   | <b>Politiche per il lavoro e la formazione professionale</b> | RS                                       | <b>0,00</b> | PR                             | <b>0,00</b> | R                                 | <b>0,00</b> |                                         |             | EP                                                    | <b>0,00</b> |
|                             |                                                              | CP                                       | <b>0,00</b> | PC                             | <b>0,00</b> | I                                 | <b>0,00</b> | ECP                                     | <b>0,00</b> | EC                                                    | <b>0,00</b> |
|                             |                                                              | CS                                       | <b>0,00</b> | TP                             | <b>0,00</b> | FPV                               | <b>0,00</b> |                                         |             | TR                                                    | <b>0,00</b> |

04/05/2023



**COMUNE DI PULSANO**  
**(Esercizio 2022)**

**CONTO DEL BILANCIO - GESTIONE DELLE SPESE**

| MISSIONE, PROGRAMMA, TITOLO | DENOMINAZIONE                                                     | RESIDUI PASSIVI AL 1/1/2022 (RS)         |                 | PAGAMENTI IN C/RESIDUI (PR)    |             | RIACCERTAMENTI RESIDUI (R)        |             | RESIDUI PASSIVI DA ESERCIZI PRECEDENTI (EP = RS-PR+R) |                 |                                                       |                 |
|-----------------------------|-------------------------------------------------------------------|------------------------------------------|-----------------|--------------------------------|-------------|-----------------------------------|-------------|-------------------------------------------------------|-----------------|-------------------------------------------------------|-----------------|
|                             |                                                                   | PREVISIONI DEFINITIVE DI COMPETENZA (CP) |                 | PAGAMENTI IN C/COMPETENZA (PC) |             | IMPEGNI (I)                       |             | ECONOMIE DI COMPETENZA (ECP = CP-I-FPV)               |                 | RESIDUI PASSIVI DA ESERCIZI DI COMPETENZA (EC = I-PC) |                 |
|                             |                                                                   | PREVISIONI DEFINITIVE DI CASSA (CS)      |                 | TOTALE PAGAMENTI (TP = PR+PC)  |             | FONDO PLURIENNALE VINCOLATO (FPV) |             |                                                       |                 | TOTALE RESIDUI PASSIVI DA RIPORTARE (TR = EP+EC)      |                 |
| <b>MISSIONE 16</b>          | <b>Agricoltura, politiche agroalimentari e pesca</b>              |                                          |                 |                                |             |                                   |             |                                                       |                 |                                                       |                 |
| <b>1601 Programma 01</b>    | <b>Sviluppo del settore agricolo e del sistema agroalimentare</b> |                                          |                 |                                |             |                                   |             |                                                       |                 |                                                       |                 |
| <b>Titolo 1</b>             | <b>Spese correnti</b>                                             | RS                                       | 1.200,00        | PR                             | 0,00        | R                                 | 0,00        |                                                       |                 | EP                                                    | 1.200,00        |
|                             |                                                                   | CP                                       | 1.200,00        | PC                             | 0,00        | I                                 | 0,00        | ECP                                                   | 1.200,00        | EC                                                    | 0,00            |
|                             |                                                                   | CS                                       | 2.400,00        | TP                             | 0,00        | FPV                               | 0,00        |                                                       |                 | TR                                                    | 1.200,00        |
| <b>Titolo 2</b>             | <b>Spese in conto capitale</b>                                    | RS                                       | 0,00            | PR                             | 0,00        | R                                 | 0,00        |                                                       |                 | EP                                                    | 0,00            |
|                             |                                                                   | CP                                       | 0,00            | PC                             | 0,00        | I                                 | 0,00        | ECP                                                   | 0,00            | EC                                                    | 0,00            |
|                             |                                                                   | CS                                       | 0,00            | TP                             | 0,00        | FPV                               | 0,00        |                                                       |                 | TR                                                    | 0,00            |
| <b>Titolo 3</b>             | <b>Spese per incremento di attività finanziarie</b>               | RS                                       | 0,00            | PR                             | 0,00        | R                                 | 0,00        |                                                       |                 | EP                                                    | 0,00            |
|                             |                                                                   | CP                                       | 0,00            | PC                             | 0,00        | I                                 | 0,00        | ECP                                                   | 0,00            | EC                                                    | 0,00            |
|                             |                                                                   | CS                                       | 0,00            | TP                             | 0,00        | FPV                               | 0,00        |                                                       |                 | TR                                                    | 0,00            |
| <b>Totale Programma 01</b>  | <b>Sviluppo del settore agricolo e del sistema agroalimentare</b> | <b>RS</b>                                | <b>1.200,00</b> | <b>PR</b>                      | <b>0,00</b> | <b>R</b>                          | <b>0,00</b> |                                                       |                 | <b>EP</b>                                             | <b>1.200,00</b> |
|                             |                                                                   | <b>CP</b>                                | <b>1.200,00</b> | <b>PC</b>                      | <b>0,00</b> | <b>I</b>                          | <b>0,00</b> | <b>ECP</b>                                            | <b>1.200,00</b> | <b>EC</b>                                             | <b>0,00</b>     |
|                             |                                                                   | <b>CS</b>                                | <b>2.400,00</b> | <b>TP</b>                      | <b>0,00</b> | <b>FPV</b>                        | <b>0,00</b> |                                                       |                 | <b>TR</b>                                             | <b>1.200,00</b> |
| <b>1602 Programma 02</b>    | <b>Caccia e pesca</b>                                             |                                          |                 |                                |             |                                   |             |                                                       |                 |                                                       |                 |
| <b>Titolo 1</b>             | <b>Spese correnti</b>                                             | RS                                       | 0,00            | PR                             | 0,00        | R                                 | 0,00        |                                                       |                 | EP                                                    | 0,00            |
|                             |                                                                   | CP                                       | 0,00            | PC                             | 0,00        | I                                 | 0,00        | ECP                                                   | 0,00            | EC                                                    | 0,00            |
|                             |                                                                   | CS                                       | 0,00            | TP                             | 0,00        | FPV                               | 0,00        |                                                       |                 | TR                                                    | 0,00            |
| <b>Titolo 2</b>             | <b>Spese in conto capitale</b>                                    | RS                                       | 0,00            | PR                             | 0,00        | R                                 | 0,00        |                                                       |                 | EP                                                    | 0,00            |
|                             |                                                                   | CP                                       | 0,00            | PC                             | 0,00        | I                                 | 0,00        | ECP                                                   | 0,00            | EC                                                    | 0,00            |
|                             |                                                                   | CS                                       | 0,00            | TP                             | 0,00        | FPV                               | 0,00        |                                                       |                 | TR                                                    | 0,00            |
| <b>Titolo 3</b>             | <b>Spese per incremento di attività finanziarie</b>               | RS                                       | 0,00            | PR                             | 0,00        | R                                 | 0,00        |                                                       |                 | EP                                                    | 0,00            |
|                             |                                                                   | CP                                       | 0,00            | PC                             | 0,00        | I                                 | 0,00        | ECP                                                   | 0,00            | EC                                                    | 0,00            |
|                             |                                                                   | CS                                       | 0,00            | TP                             | 0,00        | FPV                               | 0,00        |                                                       |                 | TR                                                    | 0,00            |
| <b>Totale Programma 02</b>  | <b>Caccia e pesca</b>                                             | <b>RS</b>                                | <b>0,00</b>     | <b>PR</b>                      | <b>0,00</b> | <b>R</b>                          | <b>0,00</b> |                                                       |                 | <b>EP</b>                                             | <b>0,00</b>     |
|                             |                                                                   | <b>CP</b>                                | <b>0,00</b>     | <b>PC</b>                      | <b>0,00</b> | <b>I</b>                          | <b>0,00</b> | <b>ECP</b>                                            | <b>0,00</b>     | <b>EC</b>                                             | <b>0,00</b>     |
|                             |                                                                   | <b>CS</b>                                | <b>0,00</b>     | <b>TP</b>                      | <b>0,00</b> | <b>FPV</b>                        | <b>0,00</b> |                                                       |                 | <b>TR</b>                                             | <b>0,00</b>     |
| <b>TOTALE MISSIONE 16</b>   | <b>Agricoltura, politiche agroalimentari e pesca</b>              | <b>RS</b>                                | <b>1.200,00</b> | <b>PR</b>                      | <b>0,00</b> | <b>R</b>                          | <b>0,00</b> |                                                       |                 | <b>EP</b>                                             | <b>1.200,00</b> |
|                             |                                                                   | <b>CP</b>                                | <b>1.200,00</b> | <b>PC</b>                      | <b>0,00</b> | <b>I</b>                          | <b>0,00</b> | <b>ECP</b>                                            | <b>1.200,00</b> | <b>EC</b>                                             | <b>0,00</b>     |
|                             |                                                                   | <b>CS</b>                                | <b>2.400,00</b> | <b>TP</b>                      | <b>0,00</b> | <b>FPV</b>                        | <b>0,00</b> |                                                       |                 | <b>TR</b>                                             | <b>1.200,00</b> |

04/05/2023



**COMUNE DI PULSANO**  
(Esercizio 2022)

**CONTO DEL BILANCIO - GESTIONE DELLE SPESE**

| MISSIONE, PROGRAMMA, TITOLO | DENOMINAZIONE                                             | RESIDUI PASSIVI AL 1/1/2022 (RS)         |                   | PAGAMENTI IN C/RESIDUI (PR)    |                  | RIACCERTAMENTI RESIDUI (R)        |                   | RESIDUI PASSIVI DA ESERCIZI PRECEDENTI (EP = RS-PR+R) |             |                                                       |                   |
|-----------------------------|-----------------------------------------------------------|------------------------------------------|-------------------|--------------------------------|------------------|-----------------------------------|-------------------|-------------------------------------------------------|-------------|-------------------------------------------------------|-------------------|
|                             |                                                           | PREVISIONI DEFINITIVE DI COMPETENZA (CP) |                   | PAGAMENTI IN C/COMPETENZA (PC) |                  | IMPEGNI (I)                       |                   | ECONOMIE DI COMPETENZA (ECP = CP-I-FPV)               |             | RESIDUI PASSIVI DA ESERCIZI DI COMPETENZA (EC = I-PC) |                   |
|                             |                                                           | PREVISIONI DEFINITIVE DI CASSA (CS)      |                   | TOTALE PAGAMENTI (TP = PR+PC)  |                  | FONDO PLURIENNALE VINCOLATO (FPV) |                   |                                                       |             | TOTALE RESIDUI PASSIVI DA RIPORTARE (TR = EP+EC)      |                   |
| <b>MISSIONE</b> 17          | <b>Energia e diversificazione delle fonti energetiche</b> |                                          |                   |                                |                  |                                   |                   |                                                       |             |                                                       |                   |
| <b>1701</b> Programma 01    | <b>Fonti energetiche</b>                                  |                                          |                   |                                |                  |                                   |                   |                                                       |             |                                                       |                   |
| <b>Titolo 1</b>             | <b>Spese correnti</b>                                     | RS                                       | 0,00              | PR                             | 0,00             | R                                 | 0,00              | EP                                                    | 0,00        |                                                       |                   |
|                             |                                                           | CP                                       | 0,00              | PC                             | 0,00             | I                                 | 0,00              | ECP                                                   | 0,00        | EC                                                    | 0,00              |
|                             |                                                           | CS                                       | 0,00              | TP                             | 0,00             | FPV                               | 0,00              |                                                       |             | TR                                                    | 0,00              |
| <b>Titolo 2</b>             | <b>Spese in conto capitale</b>                            | RS                                       | 0,00              | PR                             | 0,00             | R                                 | 0,00              | EP                                                    | 0,00        |                                                       |                   |
|                             |                                                           | CP                                       | 180.000,00        | PC                             | 41.437,30        | I                                 | 180.000,00        | ECP                                                   | 0,00        | EC                                                    | 138.562,70        |
|                             |                                                           | CS                                       | 180.000,00        | TP                             | 41.437,30        | FPV                               | 0,00              |                                                       |             | TR                                                    | 138.562,70        |
| <b>Titolo 3</b>             | <b>Spese per incremento di attività finanziarie</b>       | RS                                       | 0,00              | PR                             | 0,00             | R                                 | 0,00              | EP                                                    | 0,00        |                                                       |                   |
|                             |                                                           | CP                                       | 0,00              | PC                             | 0,00             | I                                 | 0,00              | ECP                                                   | 0,00        | EC                                                    | 0,00              |
|                             |                                                           | CS                                       | 0,00              | TP                             | 0,00             | FPV                               | 0,00              |                                                       |             | TR                                                    | 0,00              |
| <b>Totale Programma</b> 01  | <b>Fonti energetiche</b>                                  | <b>RS</b>                                | <b>0,00</b>       | <b>PR</b>                      | <b>0,00</b>      | <b>R</b>                          | <b>0,00</b>       | <b>EP</b>                                             | <b>0,00</b> |                                                       |                   |
|                             |                                                           | <b>CP</b>                                | <b>180.000,00</b> | <b>PC</b>                      | <b>41.437,30</b> | <b>I</b>                          | <b>180.000,00</b> | <b>ECP</b>                                            | <b>0,00</b> | <b>EC</b>                                             | <b>138.562,70</b> |
|                             |                                                           | <b>CS</b>                                | <b>180.000,00</b> | <b>TP</b>                      | <b>41.437,30</b> | <b>FPV</b>                        | <b>0,00</b>       |                                                       |             | <b>TR</b>                                             | <b>138.562,70</b> |
| <b>TOTALE MISSIONE</b> 17   | <b>Energia e diversificazione delle fonti energetiche</b> | <b>RS</b>                                | <b>0,00</b>       | <b>PR</b>                      | <b>0,00</b>      | <b>R</b>                          | <b>0,00</b>       | <b>EP</b>                                             | <b>0,00</b> |                                                       |                   |
|                             |                                                           | <b>CP</b>                                | <b>180.000,00</b> | <b>PC</b>                      | <b>41.437,30</b> | <b>I</b>                          | <b>180.000,00</b> | <b>ECP</b>                                            | <b>0,00</b> | <b>EC</b>                                             | <b>138.562,70</b> |
|                             |                                                           | <b>CS</b>                                | <b>180.000,00</b> | <b>TP</b>                      | <b>41.437,30</b> | <b>FPV</b>                        | <b>0,00</b>       |                                                       |             | <b>TR</b>                                             | <b>138.562,70</b> |

04/05/2023



**COMUNE DI PULSANO**  
(Esercizio 2022)

**CONTO DEL BILANCIO - GESTIONE DELLE SPESE**

| MISSIONE, PROGRAMMA, TITOLO | DENOMINAZIONE                                                    | RESIDUI PASSIVI AL 1/1/2022 (RS)         |             | PAGAMENTI IN C/RESIDUI (PR)    |             | RIACCERTAMENTI RESIDUI (R)        |             | RESIDUI PASSIVI DA ESERCIZI PRECEDENTI (EP = RS-PR+R) |             |
|-----------------------------|------------------------------------------------------------------|------------------------------------------|-------------|--------------------------------|-------------|-----------------------------------|-------------|-------------------------------------------------------|-------------|
|                             |                                                                  | PREVISIONI DEFINITIVE DI COMPETENZA (CP) |             | PAGAMENTI IN C/COMPETENZA (PC) |             | IMPEGNI (I)                       |             | ECONOMIE DI COMPETENZA (ECP = CP-I-FPV)               |             |
|                             |                                                                  | PREVISIONI DEFINITIVE DI CASSA (CS)      |             | TOTALE PAGAMENTI (TP = PR+PC)  |             | FONDO PLURIENNALE VINCOLATO (FPV) |             | TOTALE RESIDUI PASSIVI DA RIPORTARE (TR = EP+EC)      |             |
| <b>MISSIONE</b> 18          | <b>Relazioni con le altre autonomie territoriali e locali</b>    |                                          |             |                                |             |                                   |             |                                                       |             |
| <b>1801 Programma</b> 01    | <b>Relazioni finanziarie con le altre autonomie territoriali</b> |                                          |             |                                |             |                                   |             |                                                       |             |
| <b>Titolo 1</b>             | <b>Spese correnti</b>                                            | RS                                       | 0,00        | PR                             | 0,00        | R                                 | 0,00        | EP                                                    | 0,00        |
|                             |                                                                  | CP                                       | 0,00        | PC                             | 0,00        | I                                 | 0,00        | ECP                                                   | 0,00        |
|                             |                                                                  | CS                                       | 0,00        | TP                             | 0,00        | FPV                               | 0,00        |                                                       | 0,00        |
| <b>Titolo 2</b>             | <b>Spese in conto capitale</b>                                   | RS                                       | 0,00        | PR                             | 0,00        | R                                 | 0,00        | EP                                                    | 0,00        |
|                             |                                                                  | CP                                       | 0,00        | PC                             | 0,00        | I                                 | 0,00        | ECP                                                   | 0,00        |
|                             |                                                                  | CS                                       | 0,00        | TP                             | 0,00        | FPV                               | 0,00        |                                                       | 0,00        |
| <b>Titolo 3</b>             | <b>Spese per incremento di attività finanziarie</b>              | RS                                       | 0,00        | PR                             | 0,00        | R                                 | 0,00        | EP                                                    | 0,00        |
|                             |                                                                  | CP                                       | 0,00        | PC                             | 0,00        | I                                 | 0,00        | ECP                                                   | 0,00        |
|                             |                                                                  | CS                                       | 0,00        | TP                             | 0,00        | FPV                               | 0,00        |                                                       | 0,00        |
| <b>Totale Programma</b> 01  | <b>Relazioni finanziarie con le altre autonomie territoriali</b> | <b>RS</b>                                | <b>0,00</b> | <b>PR</b>                      | <b>0,00</b> | <b>R</b>                          | <b>0,00</b> | <b>EP</b>                                             | <b>0,00</b> |
|                             |                                                                  | <b>CP</b>                                | <b>0,00</b> | <b>PC</b>                      | <b>0,00</b> | <b>I</b>                          | <b>0,00</b> | <b>ECP</b>                                            | <b>0,00</b> |
|                             |                                                                  | <b>CS</b>                                | <b>0,00</b> | <b>TP</b>                      | <b>0,00</b> | <b>FPV</b>                        | <b>0,00</b> | <b>TR</b>                                             | <b>0,00</b> |
| <b>TOTALE MISSIONE</b> 18   | <b>Relazioni con le altre autonomie territoriali e locali</b>    | <b>RS</b>                                | <b>0,00</b> | <b>PR</b>                      | <b>0,00</b> | <b>R</b>                          | <b>0,00</b> | <b>EP</b>                                             | <b>0,00</b> |
|                             |                                                                  | <b>CP</b>                                | <b>0,00</b> | <b>PC</b>                      | <b>0,00</b> | <b>I</b>                          | <b>0,00</b> | <b>ECP</b>                                            | <b>0,00</b> |
|                             |                                                                  | <b>CS</b>                                | <b>0,00</b> | <b>TP</b>                      | <b>0,00</b> | <b>FPV</b>                        | <b>0,00</b> | <b>TR</b>                                             | <b>0,00</b> |

04/05/2023



**COMUNE DI PULSANO**  
(Esercizio 2022)

**CONTO DEL BILANCIO - GESTIONE DELLE SPESE**

| MISSIONE, PROGRAMMA, TITOLO | DENOMINAZIONE                                                | RESIDUI PASSIVI AL 1/1/2022 (RS)         |             | PAGAMENTI IN C/RESIDUI (PR)    |             | RIACCERTAMENTI RESIDUI (R)        |             | RESIDUI PASSIVI DA ESERCIZI PRECEDENTI (EP = RS-PR+R) |             |
|-----------------------------|--------------------------------------------------------------|------------------------------------------|-------------|--------------------------------|-------------|-----------------------------------|-------------|-------------------------------------------------------|-------------|
|                             |                                                              | PREVISIONI DEFINITIVE DI COMPETENZA (CP) |             | PAGAMENTI IN C/COMPETENZA (PC) |             | IMPEGNI (I)                       |             | ECONOMIE DI COMPETENZA (ECP = CP-I-FPV)               |             |
|                             |                                                              | PREVISIONI DEFINITIVE DI CASSA (CS)      |             | TOTALE PAGAMENTI (TP = PR+PC)  |             | FONDO PLURIENNALE VINCOLATO (FPV) |             | TOTALE RESIDUI PASSIVI DA RIPORTARE (TR = EP+EC)      |             |
| <b>MISSIONE</b> 19          | <b>Relazioni internazionali</b>                              |                                          |             |                                |             |                                   |             |                                                       |             |
| <b>1901 Programma</b> 01    | <b>Relazioni internazionali e Cooperazione allo sviluppo</b> |                                          |             |                                |             |                                   |             |                                                       |             |
| <b>Titolo 1</b>             | <b>Spese correnti</b>                                        | RS                                       | 0,00        | PR                             | 0,00        | R                                 | 0,00        | EP                                                    | 0,00        |
|                             |                                                              | CP                                       | 0,00        | PC                             | 0,00        | I                                 | 0,00        | ECP                                                   | 0,00        |
|                             |                                                              | CS                                       | 0,00        | TP                             | 0,00        | FPV                               | 0,00        |                                                       | 0,00        |
| <b>Titolo 2</b>             | <b>Spese in conto capitale</b>                               | RS                                       | 0,00        | PR                             | 0,00        | R                                 | 0,00        | EP                                                    | 0,00        |
|                             |                                                              | CP                                       | 0,00        | PC                             | 0,00        | I                                 | 0,00        | ECP                                                   | 0,00        |
|                             |                                                              | CS                                       | 0,00        | TP                             | 0,00        | FPV                               | 0,00        |                                                       | 0,00        |
| <b>Titolo 3</b>             | <b>Spese per incremento di attività finanziarie</b>          | RS                                       | 0,00        | PR                             | 0,00        | R                                 | 0,00        | EP                                                    | 0,00        |
|                             |                                                              | CP                                       | 0,00        | PC                             | 0,00        | I                                 | 0,00        | ECP                                                   | 0,00        |
|                             |                                                              | CS                                       | 0,00        | TP                             | 0,00        | FPV                               | 0,00        |                                                       | 0,00        |
| <b>Totale Programma</b> 01  | <b>Relazioni internazionali e Cooperazione allo sviluppo</b> | <b>RS</b>                                | <b>0,00</b> | <b>PR</b>                      | <b>0,00</b> | <b>R</b>                          | <b>0,00</b> | <b>EP</b>                                             | <b>0,00</b> |
|                             |                                                              | <b>CP</b>                                | <b>0,00</b> | <b>PC</b>                      | <b>0,00</b> | <b>I</b>                          | <b>0,00</b> | <b>ECP</b>                                            | <b>0,00</b> |
|                             |                                                              | <b>CS</b>                                | <b>0,00</b> | <b>TP</b>                      | <b>0,00</b> | <b>FPV</b>                        | <b>0,00</b> | <b>TR</b>                                             | <b>0,00</b> |
| <b>TOTALE MISSIONE</b> 19   | <b>Relazioni internazionali</b>                              | <b>RS</b>                                | <b>0,00</b> | <b>PR</b>                      | <b>0,00</b> | <b>R</b>                          | <b>0,00</b> | <b>EP</b>                                             | <b>0,00</b> |
|                             |                                                              | <b>CP</b>                                | <b>0,00</b> | <b>PC</b>                      | <b>0,00</b> | <b>I</b>                          | <b>0,00</b> | <b>ECP</b>                                            | <b>0,00</b> |
|                             |                                                              | <b>CS</b>                                | <b>0,00</b> | <b>TP</b>                      | <b>0,00</b> | <b>FPV</b>                        | <b>0,00</b> | <b>TR</b>                                             | <b>0,00</b> |





**COMUNE DI PULSANO**  
**(Esercizio 2022)**

04/05/2023

**CONTO DEL BILANCIO - GESTIONE DELLE SPESE**

| MISSIONE, PROGRAMMA, TITOLO | DENOMINAZIONE                     | RESIDUI PASSIVI AL 1/1/2022 (RS)         |                     | PAGAMENTI IN C/RESIDUI (PR)    |             | RIACCERTAMENTI RESIDUI (R)        |             | RESIDUI PASSIVI DA ESERCIZI PRECEDENTI (EP = RS-PR+R) |                     |                                                       |             |
|-----------------------------|-----------------------------------|------------------------------------------|---------------------|--------------------------------|-------------|-----------------------------------|-------------|-------------------------------------------------------|---------------------|-------------------------------------------------------|-------------|
|                             |                                   | PREVISIONI DEFINITIVE DI COMPETENZA (CP) |                     | PAGAMENTI IN C/COMPETENZA (PC) |             | IMPEGNI (I)                       |             | ECONOMIE DI COMPETENZA (ECP = CP-I-FPV)               |                     | RESIDUI PASSIVI DA ESERCIZI DI COMPETENZA (EC = I-PC) |             |
|                             |                                   | PREVISIONI DEFINITIVE DI CASSA (CS)      |                     | TOTALE PAGAMENTI (TP = PR+PC)  |             | FONDO PLURIENNALE VINCOLATO (FPV) |             |                                                       |                     | TOTALE RESIDUI PASSIVI DA RIPORTARE (TR = EP+EC)      |             |
| <b>MISSIONE</b> 20          | Fondi da ripartire                |                                          |                     |                                |             |                                   |             |                                                       |                     |                                                       |             |
| <b>2001</b> Programma 01    | Fondo di riserva                  |                                          |                     |                                |             |                                   |             |                                                       |                     |                                                       |             |
| <b>Titolo 1</b>             | <b>Spese correnti</b>             | RS                                       | 0,00                | PR                             | 0,00        | R                                 | 0,00        |                                                       |                     | EP                                                    | 0,00        |
|                             |                                   | CP                                       | 50.515,68           | PC                             | 0,00        | I                                 | 0,00        | ECP                                                   | 50.515,68           | EC                                                    | 0,00        |
|                             |                                   | CS                                       | 131.161,84          | TP                             | 0,00        | FPV                               | 0,00        |                                                       |                     | TR                                                    | 0,00        |
| <b>Titolo 2</b>             | <b>Spese in conto capitale</b>    | RS                                       | 0,00                | PR                             | 0,00        | R                                 | 0,00        |                                                       |                     | EP                                                    | 0,00        |
|                             |                                   | CP                                       | 0,00                | PC                             | 0,00        | I                                 | 0,00        | ECP                                                   | 0,00                | EC                                                    | 0,00        |
|                             |                                   | CS                                       | 0,00                | TP                             | 0,00        | FPV                               | 0,00        |                                                       |                     | TR                                                    | 0,00        |
| <b>Totale Programma</b> 01  | <b>Fondo di riserva</b>           | <b>RS</b>                                | <b>0,00</b>         | <b>PR</b>                      | <b>0,00</b> | <b>R</b>                          | <b>0,00</b> |                                                       |                     | <b>EP</b>                                             | <b>0,00</b> |
|                             |                                   | <b>CP</b>                                | <b>50.515,68</b>    | <b>PC</b>                      | <b>0,00</b> | <b>I</b>                          | <b>0,00</b> | <b>ECP</b>                                            | <b>50.515,68</b>    | <b>EC</b>                                             | <b>0,00</b> |
|                             |                                   | <b>CS</b>                                | <b>131.161,84</b>   | <b>TP</b>                      | <b>0,00</b> | <b>FPV</b>                        | <b>0,00</b> |                                                       |                     | <b>TR</b>                                             | <b>0,00</b> |
| <b>2002</b> Programma 02    | Fondo svalutazione crediti        |                                          |                     |                                |             |                                   |             |                                                       |                     |                                                       |             |
| <b>Titolo 1</b>             | <b>Spese correnti</b>             | RS                                       | 0,00                | PR                             | 0,00        | R                                 | 0,00        |                                                       |                     | EP                                                    | 0,00        |
|                             |                                   | CP                                       | 2.026.534,88        | PC                             | 0,00        | I                                 | 0,00        | ECP                                                   | 2.026.534,88        | EC                                                    | 0,00        |
|                             |                                   | CS                                       | 0,00                | TP                             | 0,00        | FPV                               | 0,00        |                                                       |                     | TR                                                    | 0,00        |
| <b>Titolo 2</b>             | <b>Spese in conto capitale</b>    | RS                                       | 0,00                | PR                             | 0,00        | R                                 | 0,00        |                                                       |                     | EP                                                    | 0,00        |
|                             |                                   | CP                                       | 0,00                | PC                             | 0,00        | I                                 | 0,00        | ECP                                                   | 0,00                | EC                                                    | 0,00        |
|                             |                                   | CS                                       | 0,00                | TP                             | 0,00        | FPV                               | 0,00        |                                                       |                     | TR                                                    | 0,00        |
| <b>Totale Programma</b> 02  | <b>Fondo svalutazione crediti</b> | <b>RS</b>                                | <b>0,00</b>         | <b>PR</b>                      | <b>0,00</b> | <b>R</b>                          | <b>0,00</b> |                                                       |                     | <b>EP</b>                                             | <b>0,00</b> |
|                             |                                   | <b>CP</b>                                | <b>2.026.534,88</b> | <b>PC</b>                      | <b>0,00</b> | <b>I</b>                          | <b>0,00</b> | <b>ECP</b>                                            | <b>2.026.534,88</b> | <b>EC</b>                                             | <b>0,00</b> |
|                             |                                   | <b>CS</b>                                | <b>0,00</b>         | <b>TP</b>                      | <b>0,00</b> | <b>FPV</b>                        | <b>0,00</b> |                                                       |                     | <b>TR</b>                                             | <b>0,00</b> |
| <b>2003</b> Programma 03    | Altri fondi                       |                                          |                     |                                |             |                                   |             |                                                       |                     |                                                       |             |
| <b>Titolo 1</b>             | <b>Spese correnti</b>             | RS                                       | 0,00                | PR                             | 0,00        | R                                 | 0,00        |                                                       |                     | EP                                                    | 0,00        |
|                             |                                   | CP                                       | 527.860,74          | PC                             | 0,00        | I                                 | 0,00        | ECP                                                   | 527.860,74          | EC                                                    | 0,00        |
|                             |                                   | CS                                       | 0,00                | TP                             | 0,00        | FPV                               | 0,00        |                                                       |                     | TR                                                    | 0,00        |
| <b>Titolo 2</b>             | <b>Spese in conto capitale</b>    | RS                                       | 0,00                | PR                             | 0,00        | R                                 | 0,00        |                                                       |                     | EP                                                    | 0,00        |
|                             |                                   | CP                                       | 0,00                | PC                             | 0,00        | I                                 | 0,00        | ECP                                                   | 0,00                | EC                                                    | 0,00        |
|                             |                                   | CS                                       | 0,00                | TP                             | 0,00        | FPV                               | 0,00        |                                                       |                     | TR                                                    | 0,00        |
| <b>Titolo 4</b>             | <b>Rimborso prestiti</b>          | RS                                       | 0,00                | PR                             | 0,00        | R                                 | 0,00        |                                                       |                     | EP                                                    | 0,00        |
|                             |                                   | CP                                       | 0,00                | PC                             | 0,00        | I                                 | 0,00        | ECP                                                   | 0,00                | EC                                                    | 0,00        |
|                             |                                   | CS                                       | 0,00                | TP                             | 0,00        | FPV                               | 0,00        |                                                       |                     | TR                                                    | 0,00        |

04/05/2023



**COMUNE DI PULSANO**  
(Esercizio 2022)

**CONTO DEL BILANCIO - GESTIONE DELLE SPESE**

| MISSIONE, PROGRAMMA, TITOLO | DENOMINAZIONE      | RESIDUI PASSIVI AL 1/1/2022 (RS)         |              | PAGAMENTI IN C/RESIDUI (PR)    |      | RIACCERTAMENTI RESIDUI (R)        |      | RESIDUI PASSIVI DA ESERCIZI PRECEDENTI (EP = RS-PR+R) |              |
|-----------------------------|--------------------|------------------------------------------|--------------|--------------------------------|------|-----------------------------------|------|-------------------------------------------------------|--------------|
|                             |                    | PREVISIONI DEFINITIVE DI COMPETENZA (CP) |              | PAGAMENTI IN C/COMPETENZA (PC) |      | IMPEGNI (I)                       |      | ECONOMIE DI COMPETENZA (ECP = CP-I-FPV)               |              |
|                             |                    | PREVISIONI DEFINITIVE DI CASSA (CS)      |              | TOTALE PAGAMENTI (TP = PR+PC)  |      | FONDO PLURIENNALE VINCOLATO (FPV) |      | TOTALE RESIDUI PASSIVI DA RIPORTARE (TR = EP+EC)      |              |
| Totale Programma 03         | Altri fondi        | RS                                       | 0,00         | PR                             | 0,00 | R                                 | 0,00 | EP                                                    | 0,00         |
|                             |                    | CP                                       | 527.860,74   | PC                             | 0,00 | I                                 | 0,00 | ECP                                                   | 527.860,74   |
|                             |                    | CS                                       | 0,00         | TP                             | 0,00 | FPV                               | 0,00 | TR                                                    | 0,00         |
| TOTALE MISSIONE 20          | Fondi da ripartire | RS                                       | 0,00         | PR                             | 0,00 | R                                 | 0,00 | EP                                                    | 0,00         |
|                             |                    | CP                                       | 2.604.911,30 | PC                             | 0,00 | I                                 | 0,00 | ECP                                                   | 2.604.911,30 |
|                             |                    | CS                                       | 131.161,84   | TP                             | 0,00 | FPV                               | 0,00 | TR                                                    | 0,00         |

04/05/2023



**COMUNE DI PULSANO**  
(Esercizio 2022)

**CONTO DEL BILANCIO - GESTIONE DELLE SPESE**

| MISSIONE, PROGRAMMA, TITOLO | DENOMINAZIONE                                                       | RESIDUI PASSIVI AL 1/1/2022 (RS)         |                     | PAGAMENTI IN C/RESIDUI (PR)    |                     | RIACCERTAMENTI RESIDUI (R)        |                     | RESIDUI PASSIVI DA ESERCIZI PRECEDENTI (EP = RS-PR+R) |             |
|-----------------------------|---------------------------------------------------------------------|------------------------------------------|---------------------|--------------------------------|---------------------|-----------------------------------|---------------------|-------------------------------------------------------|-------------|
|                             |                                                                     | PREVISIONI DEFINITIVE DI COMPETENZA (CP) |                     | PAGAMENTI IN C/COMPETENZA (PC) |                     | IMPEGNI (I)                       |                     | ECONOMIE DI COMPETENZA (ECP = CP-I-FPV)               |             |
|                             |                                                                     | PREVISIONI DEFINITIVE DI CASSA (CS)      |                     | TOTALE PAGAMENTI (TP = PR+PC)  |                     | FONDO PLURIENNALE VINCOLATO (FPV) |                     | TOTALE RESIDUI PASSIVI DA RIPORTARE (TR = EP+EC)      |             |
| <b>MISSIONE 50</b>          | <b>Debito pubblico</b>                                              |                                          |                     |                                |                     |                                   |                     |                                                       |             |
| <b>5001 Programma 01</b>    | <b>Quota interessi ammortamento mutui e prestiti obbligazionari</b> |                                          |                     |                                |                     |                                   |                     |                                                       |             |
| <b>Titolo 1</b>             | <b>Spese correnti</b>                                               | RS                                       | 0,00                | PR                             | 0,00                | R                                 | 0,00                | EP                                                    | 0,00        |
|                             |                                                                     | CP                                       | 366.407,41          | PC                             | 366.407,41          | I                                 | 366.407,41          | ECP                                                   | 0,00        |
|                             |                                                                     | CS                                       | 366.407,41          | TP                             | 366.407,41          | FPV                               | 0,00                | TR                                                    | 0,00        |
| <b>Totale Programma 01</b>  | <b>Quota interessi ammortamento mutui e prestiti obbligazionari</b> | RS                                       | <b>0,00</b>         | PR                             | <b>0,00</b>         | R                                 | <b>0,00</b>         | EP                                                    | <b>0,00</b> |
|                             |                                                                     | CP                                       | <b>366.407,41</b>   | PC                             | <b>366.407,41</b>   | I                                 | <b>366.407,41</b>   | ECP                                                   | <b>0,00</b> |
|                             |                                                                     | CS                                       | <b>366.407,41</b>   | TP                             | <b>366.407,41</b>   | FPV                               | <b>0,00</b>         | TR                                                    | <b>0,00</b> |
| <b>5002 Programma 02</b>    | <b>Quota capitale ammortamento mutui e prestiti obbligazionari</b>  |                                          |                     |                                |                     |                                   |                     |                                                       |             |
| <b>Titolo 4</b>             | <b>Rimborso prestiti</b>                                            | RS                                       | 0,00                | PR                             | 0,00                | R                                 | 0,00                | EP                                                    | 0,00        |
|                             |                                                                     | CP                                       | 647.009,10          | PC                             | 647.009,10          | I                                 | 647.009,10          | ECP                                                   | 0,00        |
|                             |                                                                     | CS                                       | 647.009,10          | TP                             | 647.009,10          | FPV                               | 0,00                | TR                                                    | 0,00        |
| <b>Totale Programma 02</b>  | <b>Quota capitale ammortamento mutui e prestiti obbligazionari</b>  | RS                                       | <b>0,00</b>         | PR                             | <b>0,00</b>         | R                                 | <b>0,00</b>         | EP                                                    | <b>0,00</b> |
|                             |                                                                     | CP                                       | <b>647.009,10</b>   | PC                             | <b>647.009,10</b>   | I                                 | <b>647.009,10</b>   | ECP                                                   | <b>0,00</b> |
|                             |                                                                     | CS                                       | <b>647.009,10</b>   | TP                             | <b>647.009,10</b>   | FPV                               | <b>0,00</b>         | TR                                                    | <b>0,00</b> |
| <b>TOTALE MISSIONE 50</b>   | <b>Debito pubblico</b>                                              | RS                                       | <b>0,00</b>         | PR                             | <b>0,00</b>         | R                                 | <b>0,00</b>         | EP                                                    | <b>0,00</b> |
|                             |                                                                     | CP                                       | <b>1.013.416,51</b> | PC                             | <b>1.013.416,51</b> | I                                 | <b>1.013.416,51</b> | ECP                                                   | <b>0,00</b> |
|                             |                                                                     | CS                                       | <b>1.013.416,51</b> | TP                             | <b>1.013.416,51</b> | FPV                               | <b>0,00</b>         | TR                                                    | <b>0,00</b> |

04/05/2023



**COMUNE DI PULSANO**  
(Esercizio 2022)

**CONTO DEL BILANCIO - GESTIONE DELLE SPESE**

| MISSIONE, PROGRAMMA, TITOLO | DENOMINAZIONE                                                       | RESIDUI PASSIVI AL 1/1/2022 (RS)         |                     | PAGAMENTI IN C/RESIDUI (PR)    |             | RIACCERTAMENTI RESIDUI (R)        |             | RESIDUI PASSIVI DA ESERCIZI PRECEDENTI (EP = RS-PR+R) |                     |
|-----------------------------|---------------------------------------------------------------------|------------------------------------------|---------------------|--------------------------------|-------------|-----------------------------------|-------------|-------------------------------------------------------|---------------------|
|                             |                                                                     | PREVISIONI DEFINITIVE DI COMPETENZA (CP) |                     | PAGAMENTI IN C/COMPETENZA (PC) |             | IMPEGNI (I)                       |             | ECONOMIE DI COMPETENZA (ECP = CP-I-FPV)               |                     |
|                             |                                                                     | PREVISIONI DEFINITIVE DI CASSA (CS)      |                     | TOTALE PAGAMENTI (TP = PR+PC)  |             | FONDO PLURIENNALE VINCOLATO (FPV) |             | TOTALE RESIDUI PASSIVI DA RIPORTARE (TR = EP+EC)      |                     |
| <b>MISSIONE</b> 60          | <b>Anticipazioni finanziarie</b>                                    |                                          |                     |                                |             |                                   |             |                                                       |                     |
| <b>6001</b> Programma 01    | <b>Restituzione anticipazione di tesoreria</b>                      |                                          |                     |                                |             |                                   |             |                                                       |                     |
| <b>Titolo 1</b>             | <b>Spese correnti</b>                                               | RS                                       | 0,00                | PR                             | 0,00        | R                                 | 0,00        | EP                                                    | 0,00                |
|                             |                                                                     | CP                                       | 4.000,00            | PC                             | 0,00        | I                                 | 0,00        | ECP                                                   | 4.000,00            |
|                             |                                                                     | CS                                       | 4.000,00            | TP                             | 0,00        | FPV                               | 0,00        |                                                       | TR                  |
| <b>Titolo 5</b>             | <b>Chiusura Anticipazioni ricevute da istituto tesoriere/cassie</b> | RS                                       | 0,00                | PR                             | 0,00        | R                                 | 0,00        | EP                                                    | 0,00                |
|                             |                                                                     | CP                                       | 5.000.000,00        | PC                             | 0,00        | I                                 | 0,00        | ECP                                                   | 5.000.000,00        |
|                             |                                                                     | CS                                       | 5.000.000,00        | TP                             | 0,00        | FPV                               | 0,00        |                                                       | TR                  |
| <b>Totale Programma</b> 01  | <b>Restituzione anticipazione di tesoreria</b>                      | RS                                       | <b>0,00</b>         | PR                             | <b>0,00</b> | R                                 | <b>0,00</b> | EP                                                    | <b>0,00</b>         |
|                             |                                                                     | CP                                       | <b>5.004.000,00</b> | PC                             | <b>0,00</b> | I                                 | <b>0,00</b> | ECP                                                   | <b>5.004.000,00</b> |
|                             |                                                                     | CS                                       | <b>5.004.000,00</b> | TP                             | <b>0,00</b> | FPV                               | <b>0,00</b> |                                                       | <b>TR</b>           |
| <b>TOTALE MISSIONE</b> 60   | <b>Anticipazioni finanziarie</b>                                    | RS                                       | <b>0,00</b>         | PR                             | <b>0,00</b> | R                                 | <b>0,00</b> | EP                                                    | <b>0,00</b>         |
|                             |                                                                     | CP                                       | <b>5.004.000,00</b> | PC                             | <b>0,00</b> | I                                 | <b>0,00</b> | ECP                                                   | <b>5.004.000,00</b> |
|                             |                                                                     | CS                                       | <b>5.004.000,00</b> | TP                             | <b>0,00</b> | FPV                               | <b>0,00</b> |                                                       | <b>TR</b>           |

04/05/2023



**COMUNE DI PULSANO**  
(Esercizio 2022)

**CONTO DEL BILANCIO - GESTIONE DELLE SPESE**

| MISSIONE, PROGRAMMA, TITOLO | DENOMINAZIONE                                     | RESIDUI PASSIVI AL 1/1/2022 (RS)         |                      | PAGAMENTI IN C/RESIDUI (PR)    |                      | RIACCERTAMENTI RESIDUI (R)        |                      | RESIDUI PASSIVI DA ESERCIZI PRECEDENTI (EP = RS-PR+R) |                      |
|-----------------------------|---------------------------------------------------|------------------------------------------|----------------------|--------------------------------|----------------------|-----------------------------------|----------------------|-------------------------------------------------------|----------------------|
|                             |                                                   | PREVISIONI DEFINITIVE DI COMPETENZA (CP) |                      | PAGAMENTI IN C/COMPETENZA (PC) |                      | IMPEGNI (I)                       |                      | ECONOMIE DI COMPETENZA (ECP = CP-I-FPV)               |                      |
|                             |                                                   | PREVISIONI DEFINITIVE DI CASSA (CS)      |                      | TOTALE PAGAMENTI (TP = PR+PC)  |                      | FONDO PLURIENNALE VINCOLATO (FPV) |                      | TOTALE RESIDUI PASSIVI DA RIPORTARE (TR = EP+EC)      |                      |
| <b>MISSIONE</b> 99          | <b>Servizi per conto terzi</b>                    |                                          |                      |                                |                      |                                   |                      |                                                       |                      |
| 9901 Programma              | 01 Servizi per conto terzi e Partite di giro      |                                          |                      |                                |                      |                                   |                      |                                                       |                      |
| <b>Titolo 7</b>             | <b>Spese per conto terzi e partite di giro</b>    | RS                                       | 941.954,80           | PR                             | 148.546,83           | R                                 | -300,00              | EP                                                    | 793.107,97           |
|                             |                                                   | CP                                       | 25.983.363,76        | PC                             | 1.717.232,56         | I                                 | 2.098.647,35         | ECP                                                   | 23.884.716,41        |
|                             |                                                   | CS                                       | 26.925.318,56        | TP                             | 1.865.779,39         | FPV                               | 0,00                 | TR                                                    | 1.174.522,76         |
| <b>Totale Programma</b> 01  | <b>Servizi per conto terzi e Partite di giro</b>  | RS                                       | <b>941.954,80</b>    | PR                             | <b>148.546,83</b>    | R                                 | <b>-300,00</b>       | EP                                                    | <b>793.107,97</b>    |
|                             |                                                   | CP                                       | <b>25.983.363,76</b> | PC                             | <b>1.717.232,56</b>  | I                                 | <b>2.098.647,35</b>  | ECP                                                   | <b>23.884.716,41</b> |
|                             |                                                   | CS                                       | <b>26.925.318,56</b> | TP                             | <b>1.865.779,39</b>  | FPV                               | <b>0,00</b>          | TR                                                    | <b>1.174.522,76</b>  |
| 9902 Programma              | 02 Anticipazioni per il finanziamento del SSN     |                                          |                      |                                |                      |                                   |                      |                                                       |                      |
| <b>Titolo 7</b>             | <b>Spese per conto terzi e partite di giro</b>    | RS                                       | 0,00                 | PR                             | 0,00                 | R                                 | 0,00                 | EP                                                    | 0,00                 |
|                             |                                                   | CP                                       | 0,00                 | PC                             | 0,00                 | I                                 | 0,00                 | ECP                                                   | 0,00                 |
|                             |                                                   | CS                                       | 0,00                 | TP                             | 0,00                 | FPV                               | 0,00                 | TR                                                    | 0,00                 |
| <b>Totale Programma</b> 02  | <b>Anticipazioni per il finanziamento del SSN</b> | RS                                       | <b>0,00</b>          | PR                             | <b>0,00</b>          | R                                 | <b>0,00</b>          | EP                                                    | <b>0,00</b>          |
|                             |                                                   | CP                                       | <b>0,00</b>          | PC                             | <b>0,00</b>          | I                                 | <b>0,00</b>          | ECP                                                   | <b>0,00</b>          |
|                             |                                                   | CS                                       | <b>0,00</b>          | TP                             | <b>0,00</b>          | FPV                               | <b>0,00</b>          | TR                                                    | <b>0,00</b>          |
| <b>TOTALE MISSIONE</b> 99   | <b>Servizi per conto terzi</b>                    | RS                                       | <b>941.954,80</b>    | PR                             | <b>148.546,83</b>    | R                                 | <b>-300,00</b>       | EP                                                    | <b>793.107,97</b>    |
|                             |                                                   | CP                                       | <b>25.983.363,76</b> | PC                             | <b>1.717.232,56</b>  | I                                 | <b>2.098.647,35</b>  | ECP                                                   | <b>23.884.716,41</b> |
|                             |                                                   | CS                                       | <b>26.925.318,56</b> | TP                             | <b>1.865.779,39</b>  | FPV                               | <b>0,00</b>          | TR                                                    | <b>1.174.522,76</b>  |
|                             | <b>TOTALE MISSIONI</b>                            | RS                                       | <b>6.940.628,31</b>  | PR                             | <b>3.801.060,36</b>  | R                                 | <b>-169.767,13</b>   | EP                                                    | <b>2.969.800,82</b>  |
|                             |                                                   | CP                                       | <b>55.304.927,23</b> | PC                             | <b>10.153.305,56</b> | I                                 | <b>16.899.358,37</b> | ECP                                                   | <b>34.324.947,79</b> |
|                             |                                                   | CS                                       | <b>59.730.917,34</b> | TP                             | <b>13.954.365,92</b> | FPV                               | <b>4.080.621,07</b>  | TR                                                    | <b>9.715.853,63</b>  |
|                             | <b>TOTALE GENERALE DELLE SPESE</b>                | RS                                       | <b>6.940.628,31</b>  | PR                             | <b>3.801.060,36</b>  | R                                 | <b>-169.767,13</b>   | EP                                                    | <b>2.969.800,82</b>  |
|                             |                                                   | CP                                       | <b>56.075.286,17</b> | PC                             | <b>10.153.305,56</b> | I                                 | <b>16.899.358,37</b> | ECP                                                   | <b>34.324.947,79</b> |
|                             |                                                   | CS                                       | <b>59.730.917,34</b> | TP                             | <b>13.954.365,92</b> | FPV                               | <b>4.080.621,07</b>  | TR                                                    | <b>9.715.853,63</b>  |

04/05/2023



**COMUNE DI PULSANO**  
**(Esercizio 2022)**

**CONTO DEL BILANCIO - RIEPILOGO GENERALE DELLE SPESE PER MISSIONI**

| MISSIONE,<br>PROGRAMMA,<br>TITOLO   | DENOMINAZIONE                                                | RESIDUI PASSIVI AL<br>1/1/2022 (RS)         |              | PAGAMENTI IN<br>C/RESIDUI (PR)    |              | RIACCERTAMENTI<br>RESIDUI (R)        |              | RESIDUI PASSIVI DA ESERCIZI<br>PRECEDENTI (EP = RS-PR+R) |            |                                                          |              |
|-------------------------------------|--------------------------------------------------------------|---------------------------------------------|--------------|-----------------------------------|--------------|--------------------------------------|--------------|----------------------------------------------------------|------------|----------------------------------------------------------|--------------|
|                                     |                                                              | PREVISIONI DEFINITIVE DI<br>COMPETENZA (CP) |              | PAGAMENTI IN<br>C/COMPETENZA (PC) |              | IMPEGNI (I)                          |              | ECONOMIE DI<br>COMPETENZA<br>(ECP = CP-I-FPV)            |            | RESIDUI PASSIVI DA ESERCIZI<br>DI COMPETENZA (EC = I-PC) |              |
|                                     |                                                              | PREVISIONI DEFINITIVE DI<br>CASSA (CS)      |              | TOTALE PAGAMENTI<br>(TP = PR+PC)  |              | FONDO PLURIENNALE<br>VINCOLATO (FPV) |              |                                                          |            | TOTALE RESIDUI PASSIVI DA<br>RIPORTARE (TR = EP+EC)      |              |
| <b>DISAVANZO DI AMMINISTRAZIONE</b> |                                                              | CP                                          | 770.358,94   |                                   |              |                                      |              |                                                          |            |                                                          |              |
| <b>MISSIONE 01</b>                  | <b>Servizi istituzionali, generali e di gestione</b>         | RS                                          | 2.138.075,51 | PR                                | 704.484,32   | R                                    | -10.047,24   |                                                          |            | EP                                                       | 1.423.543,95 |
|                                     |                                                              | CP                                          | 5.533.388,87 | PC                                | 2.367.683,29 | I                                    | 4.802.742,61 | ECP                                                      | 532.404,72 | EC                                                       | 2.435.059,32 |
|                                     |                                                              | CS                                          | 7.635.849,79 | TP                                | 3.072.167,61 | FPV                                  | 198.241,54   |                                                          |            | TR                                                       | 3.858.603,27 |
| <b>MISSIONE 02</b>                  | <b>Giustizia</b>                                             | RS                                          | 0,00         | PR                                | 0,00         | R                                    | 0,00         |                                                          |            | EP                                                       | 0,00         |
|                                     |                                                              | CP                                          | 0,00         | PC                                | 0,00         | I                                    | 0,00         | ECP                                                      | 0,00       | EC                                                       | 0,00         |
|                                     |                                                              | CS                                          | 0,00         | TP                                | 0,00         | FPV                                  | 0,00         |                                                          |            | TR                                                       | 0,00         |
| <b>MISSIONE 03</b>                  | <b>Ordine pubblico e sicurezza</b>                           | RS                                          | 98.327,02    | PR                                | 61.377,01    | R                                    | -36,06       |                                                          |            | EP                                                       | 36.913,95    |
|                                     |                                                              | CP                                          | 602.872,67   | PC                                | 420.872,76   | I                                    | 568.397,22   | ECP                                                      | 34.475,45  | EC                                                       | 147.524,46   |
|                                     |                                                              | CS                                          | 698.254,02   | TP                                | 482.249,77   | FPV                                  | 0,00         |                                                          |            | TR                                                       | 184.438,41   |
| <b>MISSIONE 04</b>                  | <b>Istruzione e diritto allo studio</b>                      | RS                                          | 335.838,44   | PR                                | 265.795,97   | R                                    | -2.922,64    |                                                          |            | EP                                                       | 67.119,83    |
|                                     |                                                              | CP                                          | 1.036.536,95 | PC                                | 199.528,87   | I                                    | 319.941,95   | ECP                                                      | 716.595,00 | EC                                                       | 120.413,08   |
|                                     |                                                              | CS                                          | 1.372.375,39 | TP                                | 465.324,84   | FPV                                  | 0,00         |                                                          |            | TR                                                       | 187.532,91   |
| <b>MISSIONE 05</b>                  | <b>Tutela e valorizzazione dei beni e attività culturali</b> | RS                                          | 27.502,10    | PR                                | 21.384,66    | R                                    | -0,17        |                                                          |            | EP                                                       | 6.117,27     |
|                                     |                                                              | CP                                          | 1.097.737,82 | PC                                | 232.357,41   | I                                    | 1.090.283,69 | ECP                                                      | 7.454,13   | EC                                                       | 857.926,28   |
|                                     |                                                              | CS                                          | 1.125.239,92 | TP                                | 253.742,07   | FPV                                  | 0,00         |                                                          |            | TR                                                       | 864.043,55   |
| <b>MISSIONE 06</b>                  | <b>Politiche giovanili, sport e tempo libero</b>             | RS                                          | 29.118,50    | PR                                | 28.972,00    | R                                    | 0,00         |                                                          |            | EP                                                       | 146,50       |
|                                     |                                                              | CP                                          | 15.264,78    | PC                                | 14.616,86    | I                                    | 14.616,86    | ECP                                                      | 647,92     | EC                                                       | 0,00         |
|                                     |                                                              | CS                                          | 44.383,28    | TP                                | 43.588,86    | FPV                                  | 0,00         |                                                          |            | TR                                                       | 146,50       |
| <b>MISSIONE 07</b>                  | <b>Turismo</b>                                               | RS                                          | 0,00         | PR                                | 0,00         | R                                    | 0,00         |                                                          |            | EP                                                       | 0,00         |
|                                     |                                                              | CP                                          | 150.000,00   | PC                                | 0,00         | I                                    | 0,00         | ECP                                                      | 0,00       | EC                                                       | 0,00         |
|                                     |                                                              | CS                                          | 150.000,00   | TP                                | 0,00         | FPV                                  | 150.000,00   |                                                          |            | TR                                                       | 0,00         |



04/05/2023

**COMUNE DI PULSANO**  
**(Esercizio 2022)**

**CONTO DEL BILANCIO - RIEPILOGO GENERALE DELLE SPESE PER MISSIONI**

| MISSIONE,<br>PROGRAMMA,<br>TITOLO | DENOMINAZIONE                                                       | RESIDUI PASSIVI AL<br>1/1/2022 (RS)         |              | PAGAMENTI IN<br>C/RESIDUI (PR)    |              | RIACCERTAMENTI<br>RESIDUI (R)        |              | RESIDUI PASSIVI DA ESERCIZI<br>PRECEDENTI (EP = RS-PR+R) |              |                                                          |              |
|-----------------------------------|---------------------------------------------------------------------|---------------------------------------------|--------------|-----------------------------------|--------------|--------------------------------------|--------------|----------------------------------------------------------|--------------|----------------------------------------------------------|--------------|
|                                   |                                                                     | PREVISIONI DEFINITIVE DI<br>COMPETENZA (CP) |              | PAGAMENTI IN<br>C/COMPETENZA (PC) |              | IMPEGNI (I)                          |              | ECONOMIE DI<br>COMPETENZA<br>(ECP = CP-I-FPV)            |              | RESIDUI PASSIVI DA ESERCIZI<br>DI COMPETENZA (EC = I-PC) |              |
|                                   |                                                                     | PREVISIONI DEFINITIVE DI<br>CASSA (CS)      |              | TOTALE PAGAMENTI<br>(TP = PR+PC)  |              | FONDO PLURIENNALE<br>VINCOLATO (FPV) |              |                                                          |              | TOTALE RESIDUI PASSIVI DA<br>RIPORTARE (TR = EP+EC)      |              |
| <b>MISSIONE 08</b>                | <b>Assetto del territorio ed edilizia abitativa</b>                 | RS                                          | 310.123,95   | PR                                | 239.624,72   | R                                    | -918,73      |                                                          |              | EP                                                       | 69.580,50    |
|                                   |                                                                     | CP                                          | 4.341.824,06 | PC                                | 46.759,82    | I                                    | 1.368.737,72 | ECP                                                      | 104.952,81   | EC                                                       | 1.321.977,90 |
|                                   |                                                                     | CS                                          | 4.651.948,01 | TP                                | 286.384,54   | FPV                                  | 2.868.133,53 |                                                          |              | TR                                                       | 1.391.558,40 |
| <b>MISSIONE 09</b>                | <b>Sviluppo sostenibile e tutela del territorio e dell'ambiente</b> | RS                                          | 2.371.562,33 | PR                                | 1.890.266,42 | R                                    | -126.577,68  |                                                          |              | EP                                                       | 354.718,23   |
|                                   |                                                                     | CP                                          | 5.757.644,38 | PC                                | 2.675.279,82 | I                                    | 3.653.841,92 | ECP                                                      | 1.239.556,46 | EC                                                       | 978.562,10   |
|                                   |                                                                     | CS                                          | 8.129.206,71 | TP                                | 4.565.546,24 | FPV                                  | 864.246,00   |                                                          |              | TR                                                       | 1.333.280,33 |
| <b>MISSIONE 10</b>                | <b>Trasporti e diritto alla mobilità</b>                            | RS                                          | 306.147,86   | PR                                | 211.815,13   | R                                    | 0,00         |                                                          |              | EP                                                       | 94.332,73    |
|                                   |                                                                     | CP                                          | 1.476.530,55 | PC                                | 1.121.798,26 | I                                    | 1.407.022,42 | ECP                                                      | 69.508,13    | EC                                                       | 285.224,16   |
|                                   |                                                                     | CS                                          | 1.780.349,93 | TP                                | 1.333.613,39 | FPV                                  | 0,00         |                                                          |              | TR                                                       | 379.556,89   |
| <b>MISSIONE 11</b>                | <b>Soccorso civile</b>                                              | RS                                          | 0,00         | PR                                | 0,00         | R                                    | 0,00         |                                                          |              | EP                                                       | 0,00         |
|                                   |                                                                     | CP                                          | 5.501,16     | PC                                | 358,68       | I                                    | 1.237,08     | ECP                                                      | 4.264,08     | EC                                                       | 878,40       |
|                                   |                                                                     | CS                                          | 5.501,16     | TP                                | 358,68       | FPV                                  | 0,00         |                                                          |              | TR                                                       | 878,40       |
| <b>MISSIONE 12</b>                | <b>Diritti sociali, politiche sociali e famiglia</b>                | RS                                          | 373.507,40   | PR                                | 223.888,90   | R                                    | -28.964,61   |                                                          |              | EP                                                       | 120.653,89   |
|                                   |                                                                     | CP                                          | 493.234,42   | PC                                | 300.865,42   | I                                    | 379.017,04   | ECP                                                      | 114.217,38   | EC                                                       | 78.151,62    |
|                                   |                                                                     | CS                                          | 866.741,82   | TP                                | 524.754,32   | FPV                                  | 0,00         |                                                          |              | TR                                                       | 198.805,51   |
| <b>MISSIONE 13</b>                | <b>Tutela della salute</b>                                          | RS                                          | 0,00         | PR                                | 0,00         | R                                    | 0,00         |                                                          |              | EP                                                       | 0,00         |
|                                   |                                                                     | CP                                          | 0,00         | PC                                | 0,00         | I                                    | 0,00         | ECP                                                      | 0,00         | EC                                                       | 0,00         |
|                                   |                                                                     | CS                                          | 0,00         | TP                                | 0,00         | FPV                                  | 0,00         |                                                          |              | TR                                                       | 0,00         |
| <b>MISSIONE 14</b>                | <b>Sviluppo economico e competitività</b>                           | RS                                          | 7.270,40     | PR                                | 4.904,40     | R                                    | 0,00         |                                                          |              | EP                                                       | 2.366,00     |
|                                   |                                                                     | CP                                          | 7.500,00     | PC                                | 1.098,00     | I                                    | 1.456,00     | ECP                                                      | 6.044,00     | EC                                                       | 358,00       |
|                                   |                                                                     | CS                                          | 14.770,40    | TP                                | 6.002,40     | FPV                                  | 0,00         |                                                          |              | TR                                                       | 2.724,00     |
| <b>MISSIONE 15</b>                | <b>Politiche per il lavoro e la formazione professionale</b>        | RS                                          | 0,00         | PR                                | 0,00         | R                                    | 0,00         |                                                          |              | EP                                                       | 0,00         |
|                                   |                                                                     | CP                                          | 0,00         | PC                                | 0,00         | I                                    | 0,00         | ECP                                                      | 0,00         | EC                                                       | 0,00         |
|                                   |                                                                     | CS                                          | 0,00         | TP                                | 0,00         | FPV                                  | 0,00         |                                                          |              | TR                                                       | 0,00         |



04/05/2023

**COMUNE DI PULSANO**  
**(Esercizio 2022)**

**CONTO DEL BILANCIO - RIEPILOGO GENERALE DELLE SPESE PER MISSIONI**

| MISSIONE,<br>PROGRAMMA,<br>TITOLO | DENOMINAZIONE                                                 | RESIDUI PASSIVI AL<br>1/1/2022 (RS)         |               | PAGAMENTI IN<br>C/RESIDUI (PR)    |              | RIACCERTAMENTI<br>RESIDUI (R)        |              | RESIDUI PASSIVI DA ESERCIZI<br>PRECEDENTI (EP = RS-PR+R) |               |                                                          |              |
|-----------------------------------|---------------------------------------------------------------|---------------------------------------------|---------------|-----------------------------------|--------------|--------------------------------------|--------------|----------------------------------------------------------|---------------|----------------------------------------------------------|--------------|
|                                   |                                                               | PREVISIONI DEFINITIVE DI<br>COMPETENZA (CP) |               | PAGAMENTI IN<br>C/COMPETENZA (PC) |              | IMPEGNI (I)                          |              | ECONOMIE DI<br>COMPETENZA<br>(ECP = CP-I-FPV)            |               | RESIDUI PASSIVI DA ESERCIZI<br>DI COMPETENZA (EC = I-PC) |              |
|                                   |                                                               | PREVISIONI DEFINITIVE DI<br>CASSA (CS)      |               | TOTALE PAGAMENTI<br>(TP = PR+PC)  |              | FONDO PLURIENNALE<br>VINCOLATO (FPV) |              |                                                          |               | TOTALE RESIDUI PASSIVI DA<br>RIPORTARE (TR = EP+EC)      |              |
| <b>MISSIONE 16</b>                | <b>Agricoltura, politiche agroalimentari e pesca</b>          | RS                                          | 1.200,00      | PR                                | 0,00         | R                                    | 0,00         |                                                          |               | EP                                                       | 1.200,00     |
|                                   |                                                               | CP                                          | 1.200,00      | PC                                | 0,00         | I                                    | 0,00         | ECP                                                      | 1.200,00      | EC                                                       | 0,00         |
|                                   |                                                               | CS                                          | 2.400,00      | TP                                | 0,00         | FPV                                  | 0,00         |                                                          |               | TR                                                       | 1.200,00     |
| <b>MISSIONE 17</b>                | <b>Energia e diversificazione delle fonti energetiche</b>     | RS                                          | 0,00          | PR                                | 0,00         | R                                    | 0,00         |                                                          |               | EP                                                       | 0,00         |
|                                   |                                                               | CP                                          | 180.000,00    | PC                                | 41.437,30    | I                                    | 180.000,00   | ECP                                                      | 0,00          | EC                                                       | 138.562,70   |
|                                   |                                                               | CS                                          | 180.000,00    | TP                                | 41.437,30    | FPV                                  | 0,00         |                                                          |               | TR                                                       | 138.562,70   |
| <b>MISSIONE 18</b>                | <b>Relazioni con le altre autonomie territoriali e locali</b> | RS                                          | 0,00          | PR                                | 0,00         | R                                    | 0,00         |                                                          |               | EP                                                       | 0,00         |
|                                   |                                                               | CP                                          | 0,00          | PC                                | 0,00         | I                                    | 0,00         | ECP                                                      | 0,00          | EC                                                       | 0,00         |
|                                   |                                                               | CS                                          | 0,00          | TP                                | 0,00         | FPV                                  | 0,00         |                                                          |               | TR                                                       | 0,00         |
| <b>MISSIONE 19</b>                | <b>Relazioni internazionali</b>                               | RS                                          | 0,00          | PR                                | 0,00         | R                                    | 0,00         |                                                          |               | EP                                                       | 0,00         |
|                                   |                                                               | CP                                          | 0,00          | PC                                | 0,00         | I                                    | 0,00         | ECP                                                      | 0,00          | EC                                                       | 0,00         |
|                                   |                                                               | CS                                          | 0,00          | TP                                | 0,00         | FPV                                  | 0,00         |                                                          |               | TR                                                       | 0,00         |
| <b>MISSIONE 20</b>                | <b>Fondi da ripartire</b>                                     | RS                                          | 0,00          | PR                                | 0,00         | R                                    | 0,00         |                                                          |               | EP                                                       | 0,00         |
|                                   |                                                               | CP                                          | 2.604.911,30  | PC                                | 0,00         | I                                    | 0,00         | ECP                                                      | 2.604.911,30  | EC                                                       | 0,00         |
|                                   |                                                               | CS                                          | 131.161,84    | TP                                | 0,00         | FPV                                  | 0,00         |                                                          |               | TR                                                       | 0,00         |
| <b>MISSIONE 50</b>                | <b>Debito pubblico</b>                                        | RS                                          | 0,00          | PR                                | 0,00         | R                                    | 0,00         |                                                          |               | EP                                                       | 0,00         |
|                                   |                                                               | CP                                          | 1.013.416,51  | PC                                | 1.013.416,51 | I                                    | 1.013.416,51 | ECP                                                      | 0,00          | EC                                                       | 0,00         |
|                                   |                                                               | CS                                          | 1.013.416,51  | TP                                | 1.013.416,51 | FPV                                  | 0,00         |                                                          |               | TR                                                       | 0,00         |
| <b>MISSIONE 60</b>                | <b>Anticipazioni finanziarie</b>                              | RS                                          | 0,00          | PR                                | 0,00         | R                                    | 0,00         |                                                          |               | EP                                                       | 0,00         |
|                                   |                                                               | CP                                          | 5.004.000,00  | PC                                | 0,00         | I                                    | 0,00         | ECP                                                      | 5.004.000,00  | EC                                                       | 0,00         |
|                                   |                                                               | CS                                          | 5.004.000,00  | TP                                | 0,00         | FPV                                  | 0,00         |                                                          |               | TR                                                       | 0,00         |
| <b>MISSIONE 99</b>                | <b>Servizi per conto terzi</b>                                | RS                                          | 941.954,80    | PR                                | 148.546,83   | R                                    | -300,00      |                                                          |               | EP                                                       | 793.107,97   |
|                                   |                                                               | CP                                          | 25.983.363,76 | PC                                | 1.717.232,56 | I                                    | 2.098.647,35 | ECP                                                      | 23.884.716,41 | EC                                                       | 381.414,79   |
|                                   |                                                               | CS                                          | 26.925.318,56 | TP                                | 1.865.779,39 | FPV                                  | 0,00         |                                                          |               | TR                                                       | 1.174.522,76 |



04/05/2023



**COMUNE DI PULSANO**  
(Esercizio 2022)

**CONTO DEL BILANCIO - RIEPILOGO GENERALE DELLE SPESE PER MISSIONI**

| MISSIONE,<br>PROGRAMMA,<br>TITOLO | DENOMINAZIONE                      | RESIDUI PASSIVI AL<br>1/1/2022 (RS)         |               | PAGAMENTI IN<br>C/RESIDUI (PR)    |               | RIACCERTAMENTI<br>RESIDUI (R)        |               | RESIDUI PASSIVI DA ESERCIZI<br>PRECEDENTI (EP = RS-PR+R) |               |                                                          |              |
|-----------------------------------|------------------------------------|---------------------------------------------|---------------|-----------------------------------|---------------|--------------------------------------|---------------|----------------------------------------------------------|---------------|----------------------------------------------------------|--------------|
|                                   |                                    | PREVISIONI DEFINITIVE DI<br>COMPETENZA (CP) |               | PAGAMENTI IN<br>C/COMPETENZA (PC) |               | IMPEGNI (I)                          |               | ECONOMIE DI<br>COMPETENZA<br>(ECP = CP-I-FPV)            |               | RESIDUI PASSIVI DA ESERCIZI<br>DI COMPETENZA (EC = I-PC) |              |
|                                   |                                    | PREVISIONI DEFINITIVE DI<br>CASSA (CS)      |               | TOTALE PAGAMENTI<br>(TP = PR+PC)  |               | FONDO PLURIENNALE<br>VINCOLATO (FPV) |               |                                                          |               | TOTALE RESIDUI PASSIVI DA<br>RIPORTARE (TR = EP+EC)      |              |
|                                   | <b>TOTALE MISSIONI</b>             | RS                                          | 6.940.628,31  | PR                                | 3.801.060,36  | R                                    | -169.767,13   |                                                          |               | EP                                                       | 2.969.800,82 |
|                                   |                                    | CP                                          | 55.304.927,23 | PC                                | 10.153.305,56 | I                                    | 16.899.358,37 | ECP                                                      | 34.324.947,79 | EC                                                       | 6.746.052,81 |
|                                   |                                    | CS                                          | 59.730.917,34 | TP                                | 13.954.365,92 | FPV                                  | 4.080.621,07  |                                                          |               | TR                                                       | 9.715.853,63 |
|                                   | <b>TOTALE GENERALE DELLE SPESE</b> | RS                                          | 6.940.628,31  | PR                                | 3.801.060,36  | R                                    | -169.767,13   |                                                          |               | EP                                                       | 2.969.800,82 |
|                                   |                                    | CP                                          | 56.075.286,17 | PC                                | 10.153.305,56 | I                                    | 16.899.358,37 | ECP                                                      | 34.324.947,79 | EC                                                       | 6.746.052,81 |
|                                   |                                    | CS                                          | 59.730.917,34 | TP                                | 13.954.365,92 | FPV                                  | 4.080.621,07  |                                                          |               | TR                                                       | 9.715.853,63 |

04/05/2023



**COMUNE DI PULSANO**  
**(Esercizio 2022)**

**CONTO DEL BILANCIO - RIEPILOGO GENERALE DELLE SPESE**

| TITOLO                              | DENOMINAZIONE                                                         | RESIDUI PASSIVI AL 1/1/2022 (RS)         |               | PAGAMENTI IN C/RESIDUI (PR)    |               | RIACCERTAMENTI RESIDUI (R)        |               | RESIDUI PASSIVI DA ESERCIZI PRECEDENTI (EP = RS-PR+R) |               |
|-------------------------------------|-----------------------------------------------------------------------|------------------------------------------|---------------|--------------------------------|---------------|-----------------------------------|---------------|-------------------------------------------------------|---------------|
|                                     |                                                                       | PREVISIONI DEFINITIVE DI COMPETENZA (CP) |               | PAGAMENTI IN C/COMPETENZA (PC) |               | IMPEGNI (I)                       |               | ECONOMIE DI COMPETENZA (ECP = CP-I-FPV)               |               |
|                                     |                                                                       | PREVISIONI DEFINITIVE DI CASSA (CS)      |               | TOTALE PAGAMENTI (TP = PR+PC)  |               | FONDO PLURIENNALE VINCOLATO (FPV) |               | TOTALE RESIDUI PASSIVI DA RIPORTARE (TR = EP+EC)      |               |
| <b>DISAVANZO DI AMMINISTRAZIONE</b> |                                                                       | CP                                       | 770.358,94    |                                |               |                                   |               |                                                       |               |
| <b>TITOLO 1</b>                     | <b>Spese correnti</b>                                                 | RS                                       | 4.024.728,46  | PR                             | 2.644.497,77  | R                                 | -165.317,05   | EP                                                    | 1.214.913,64  |
|                                     |                                                                       | CP                                       | 11.943.052,96 | PC                             | 6.789.947,31  | I                                 | 8.383.029,70  | ECP                                                   | 3.361.781,72  |
|                                     |                                                                       | CS                                       | 13.456.144,22 | TP                             | 9.434.445,08  | FPV                               | 198.241,54    | EC                                                    | 1.593.082,39  |
|                                     |                                                                       |                                          |               |                                |               |                                   |               | TR                                                    | 2.807.996,03  |
| <b>TITOLO 2</b>                     | <b>Spese in conto capitale</b>                                        | RS                                       | 1.973.945,05  | PR                             | 1.008.015,76  | R                                 | -4.150,08     | EP                                                    | 961.779,21    |
|                                     |                                                                       | CP                                       | 11.731.501,41 | PC                             | 999.116,59    | I                                 | 5.770.672,22  | ECP                                                   | 2.078.449,66  |
|                                     |                                                                       | CS                                       | 13.702.445,46 | TP                             | 2.007.132,35  | FPV                               | 3.882.379,53  | EC                                                    | 4.771.555,63  |
|                                     |                                                                       |                                          |               |                                |               |                                   |               | TR                                                    | 5.733.334,84  |
| <b>TITOLO 3</b>                     | <b>Spese per incremento di attività finanziarie</b>                   | RS                                       | 0,00          | PR                             | 0,00          | R                                 | 0,00          | EP                                                    | 0,00          |
|                                     |                                                                       | CP                                       | 0,00          | PC                             | 0,00          | I                                 | 0,00          | ECP                                                   | 0,00          |
|                                     |                                                                       | CS                                       | 0,00          | TP                             | 0,00          | FPV                               | 0,00          | EC                                                    | 0,00          |
|                                     |                                                                       |                                          |               |                                |               |                                   |               | TR                                                    | 0,00          |
| <b>TITOLO 4</b>                     | <b>Rimborso prestiti</b>                                              | RS                                       | 0,00          | PR                             | 0,00          | R                                 | 0,00          | EP                                                    | 0,00          |
|                                     |                                                                       | CP                                       | 647.009,10    | PC                             | 647.009,10    | I                                 | 647.009,10    | ECP                                                   | 0,00          |
|                                     |                                                                       | CS                                       | 647.009,10    | TP                             | 647.009,10    | FPV                               | 0,00          | EC                                                    | 0,00          |
|                                     |                                                                       |                                          |               |                                |               |                                   |               | TR                                                    | 0,00          |
| <b>TITOLO 5</b>                     | <b>Chiusura Anticipazioni ricevute da istituto tesoriere/cassiere</b> | RS                                       | 0,00          | PR                             | 0,00          | R                                 | 0,00          | EP                                                    | 0,00          |
|                                     |                                                                       | CP                                       | 5.000.000,00  | PC                             | 0,00          | I                                 | 0,00          | ECP                                                   | 5.000.000,00  |
|                                     |                                                                       | CS                                       | 5.000.000,00  | TP                             | 0,00          | FPV                               | 0,00          | EC                                                    | 0,00          |
|                                     |                                                                       |                                          |               |                                |               |                                   |               | TR                                                    | 0,00          |
| <b>TITOLO 7</b>                     | <b>Spese per conto terzi e partite di giro</b>                        | RS                                       | 941.954,80    | PR                             | 148.546,83    | R                                 | -300,00       | EP                                                    | 793.107,97    |
|                                     |                                                                       | CP                                       | 25.983.363,76 | PC                             | 1.717.232,56  | I                                 | 2.098.647,35  | ECP                                                   | 23.884.716,41 |
|                                     |                                                                       | CS                                       | 26.925.318,56 | TP                             | 1.865.779,39  | FPV                               | 0,00          | EC                                                    | 381.414,79    |
|                                     |                                                                       |                                          |               |                                |               |                                   |               | TR                                                    | 1.174.522,76  |
| <b>TOTALE TITOLI</b>                |                                                                       | RS                                       | 6.940.628,31  | PR                             | 3.801.060,36  | R                                 | -169.767,13   | EP                                                    | 2.969.800,82  |
|                                     |                                                                       | CP                                       | 55.304.927,23 | PC                             | 10.153.305,56 | I                                 | 16.899.358,37 | ECP                                                   | 34.324.947,79 |
|                                     |                                                                       | CS                                       | 59.730.917,34 | TP                             | 13.954.365,92 | FPV                               | 4.080.621,07  | EC                                                    | 6.746.052,81  |
|                                     |                                                                       |                                          |               |                                |               |                                   |               | TR                                                    | 9.715.853,63  |
| <b>TOTALE GENERALE DELLE SPESE</b>  |                                                                       | RS                                       | 6.940.628,31  | PR                             | 3.801.060,36  | R                                 | -169.767,13   | EP                                                    | 2.969.800,82  |
|                                     |                                                                       | CP                                       | 56.075.286,17 | PC                             | 10.153.305,56 | I                                 | 16.899.358,37 | ECP                                                   | 34.324.947,79 |
|                                     |                                                                       | CS                                       | 59.730.917,34 | TP                             | 13.954.365,92 | FPV                               | 4.080.621,07  | EC                                                    | 6.746.052,81  |
|                                     |                                                                       |                                          |               |                                |               |                                   |               | TR                                                    | 9.715.853,63  |



04/05/2023

**COMUNE DI PULSANO**  
**(Esercizio 2022)**

**QUADRO GENERALE RIASSUNTIVO**

| ENTRATE                                                                                                                          | ACCERTAMENTI         | INCASSI              | SPESE                                                                        | IMPEGNI              | PAGAMENTI            |
|----------------------------------------------------------------------------------------------------------------------------------|----------------------|----------------------|------------------------------------------------------------------------------|----------------------|----------------------|
| <b>Fondo di cassa all'inizio dell'esercizio</b>                                                                                  |                      | 5.131.558,50         |                                                                              |                      |                      |
| <b>Utilizzo avanzo di amministrazione</b><br><i>di cui Utilizzo Fondo anticipazioni di liquidità</i>                             | 4.300.422,66<br>0,00 |                      | <b>Disavanzo di amministrazione</b>                                          | 770.358,94           |                      |
| <b>Fondo pluriennale vincolato di parte corrente</b>                                                                             | 206.736,34           |                      |                                                                              |                      |                      |
| <b>Fondo pluriennale vincolato in c/capitale</b><br><i>di cui Fondo pluriennale vincolato in c/capitale finanziato da debito</i> | 1.319.895,36<br>0,00 |                      |                                                                              |                      |                      |
| <b>Fondo pluriennale vincolato per incremento di attività finanziarie</b>                                                        | 0,00                 |                      |                                                                              |                      |                      |
| <b>Titolo 1 - Entrate correnti di natura tributaria</b>                                                                          | 11.472.823,54        | 9.186.643,19         | <b>Titolo 1 - Spese correnti</b>                                             | 8.383.029,70         | 9.434.445,08         |
| <b>Titolo 2 - Trasferimenti correnti</b>                                                                                         | 787.647,38           | 728.103,91           | Fondo pluriennale vincolato di parte corrente                                | 198.241,54           |                      |
| <b>Titolo 3 - Entrate extratributarie</b>                                                                                        | 598.426,23           | 560.917,19           |                                                                              |                      |                      |
| <b>Titolo 4 - Entrate in conto capitale</b>                                                                                      | 3.732.564,41         | 1.381.474,06         | <b>Titolo 2 - Spese in conto capitale</b>                                    | 5.770.672,22         | 2.007.132,35         |
|                                                                                                                                  |                      |                      | Fondo pluriennale vincolato in c/capitale                                    | 3.882.379,53         |                      |
|                                                                                                                                  |                      |                      | <i>di cui Fondo pluriennale vincolato in c/capitale finanziato da debito</i> | 0,00                 |                      |
| <b>Titolo 5 - Entrate da riduzione di attività finanziarie</b>                                                                   | 0,00                 | 0,00                 | <b>Titolo 3 - Spese per incremento di attività finanziarie</b>               | 0,00                 | 0,00                 |
|                                                                                                                                  |                      |                      | Fondo pluriennale vincolato per attività finanziarie                         | 0,00                 |                      |
| <b>Totale entrate finali.....</b>                                                                                                | <b>16.591.461,56</b> | <b>11.857.138,35</b> | <b>Totale spese finali.....</b>                                              | <b>18.234.322,99</b> | <b>11.441.577,43</b> |
| <b>Titolo 6 - Accensione di prestiti</b>                                                                                         | 6.260,12             | 6.260,12             | <b>Titolo 4 - Rimborso di prestiti</b>                                       | 647.009,10           | 647.009,10           |
|                                                                                                                                  |                      |                      | <i>Fondo anticipazioni di liquidità</i>                                      | 0,00                 |                      |
| <b>Titolo 7 - Anticipazioni da istituto tesoriere/cassiere</b>                                                                   | 0,00                 | 0,00                 | <b>Titolo 5 - Chiusura Anticipazioni da istituto</b>                         | 0,00                 | 0,00                 |
| <b>Titolo 9 - Entrate per conto di terzi e partite di giro</b>                                                                   | 2.098.647,35         | 2.076.089,09         | <b>Titolo 7 - Spese per conto di terzi e partite di giro</b>                 | 2.098.647,35         | 1.865.779,39         |
| <b>Totale entrate dell'esercizio</b>                                                                                             | <b>18.696.369,03</b> | <b>13.939.487,56</b> | <b>Totale spese dell'esercizio</b>                                           | <b>20.979.979,44</b> | <b>13.954.365,92</b> |
| <b>TOTALE COMPLESSIVO ENTRATE</b>                                                                                                | <b>24.523.423,39</b> | <b>19.071.046,06</b> | <b>TOTALE COMPLESSIVO SPESE</b>                                              | <b>21.750.338,38</b> | <b>13.954.365,92</b> |
| <b>DISAVANZO DELL'ESERCIZIO</b>                                                                                                  | <b>0,00</b>          |                      | <b>AVANZO DI COMPETENZA/FONDO DI CASSA</b>                                   | <b>2.773.085,01</b>  | <b>5.116.680,14</b>  |
| <b>TOTALE A PAREGGIO</b>                                                                                                         | <b>24.523.423,39</b> | <b>19.071.046,06</b> | <b>TOTALE A PAREGGIO</b>                                                     | <b>24.523.423,39</b> | <b>19.071.046,06</b> |
|                                                                                                                                  |                      |                      | <b>GESTIONE DEL BILANCIO</b>                                                 |                      |                      |
|                                                                                                                                  |                      |                      | a) Avanzo di competenza (+) /Disavanzo di competenza (-)                     | 2.773.085,01         |                      |
|                                                                                                                                  |                      |                      | b) Risorse accantonate stanziare nel bilancio dell'esercizio                 | 0,00                 |                      |
|                                                                                                                                  |                      |                      | c) Risorse vincolate nel bilancio                                            | 474.060,63           |                      |
|                                                                                                                                  |                      |                      | <b>d) Equilibrio di bilancio (d=a-b-c)</b>                                   | <b>2.299.024,38</b>  |                      |
|                                                                                                                                  |                      |                      | <b>GESTIONE DEGLI ACCANTONAMENTI IN SEDE DI RENDICONTO</b>                   |                      |                      |
|                                                                                                                                  |                      |                      | d) Equilibrio di bilancio (d=a-b-c)                                          | 2.299.024,38         |                      |
|                                                                                                                                  |                      |                      | e) Variazione accantonamenti effettuata in sede di rendiconto                | 1.519.256,47         |                      |
|                                                                                                                                  |                      |                      | <b>f) Equilibrio complessivo (f=d-e)</b>                                     | <b>779.767,91</b>    |                      |

04/05/2023



**COMUNE DI PULSANO**  
**(Esercizio 2022)**

**COMPOSIZIONE PER MISSIONI E PROGRAMMI DEL FONDO PLURIENNALE VINCOLATO 2022 - 2023 - 2024**

| MISSIONI E PROGRAMMI                                                          | Fondo pluriennale vincolato al 31 dicembre 2021 | Spese impegnate negli esercizi precedenti e imputate all'esercizio 2022 e coperte dal fondo pluriennale vincolato | Riaccertamento degli impegni di cui alla lettera b) effettuata nel corso dell'esercizio 2022 (cd. economie di impegno) | Riaccertamento degli impegni di cui alla lettera b) effettuata nel corso dell'esercizio 2022 (cd. economie di impegno) su impegni pluriennali finanziati dal FPV e imputati agli esercizi successivi al 2022 | Quota del fondo pluriennale vincolato al 31 dicembre 2021 rinviata al 2023 e successivi | Spese impegnate nel 2022 con imputazione al 2023 e coperte dal fondo pluriennale vincolato | Spese impegnate nel 2022 con imputazione al 2024 e coperte dal fondo pluriennale vincolato | Spese impegnate nel 2022 con imputazione a esercizi successivi a quelli considerati nel bilancio pluriennale e coperte dal fondo pluriennale vincolato | Fondo pluriennale vincolato al 31 dicembre 2022 |
|-------------------------------------------------------------------------------|-------------------------------------------------|-------------------------------------------------------------------------------------------------------------------|------------------------------------------------------------------------------------------------------------------------|--------------------------------------------------------------------------------------------------------------------------------------------------------------------------------------------------------------|-----------------------------------------------------------------------------------------|--------------------------------------------------------------------------------------------|--------------------------------------------------------------------------------------------|--------------------------------------------------------------------------------------------------------------------------------------------------------|-------------------------------------------------|
|                                                                               | (a)                                             | (b)                                                                                                               | (x)                                                                                                                    | (y)                                                                                                                                                                                                          | (c) = (a) - (b) - (x) - (y)                                                             | (d)                                                                                        | (e)                                                                                        | (f)                                                                                                                                                    | (g) = (c)+(d)+(e)+(f)                           |
| <b>01 MISSIONE 01 - Servizi istituzionali, generali e di gestione</b>         |                                                 |                                                                                                                   |                                                                                                                        |                                                                                                                                                                                                              |                                                                                         |                                                                                            |                                                                                            |                                                                                                                                                        |                                                 |
| 01 Organi istituzionali                                                       | 0,00                                            | 0,00                                                                                                              | 0,00                                                                                                                   | 0,00                                                                                                                                                                                                         | 0,00                                                                                    | 1.943,30                                                                                   | 0,00                                                                                       | 0,00                                                                                                                                                   | 1.943,30                                        |
| 02 Segreteria generale                                                        | 73.290,90                                       | 73.290,90                                                                                                         | 0,00                                                                                                                   | 0,00                                                                                                                                                                                                         | 0,00                                                                                    | 119.573,46                                                                                 | 0,00                                                                                       | 0,00                                                                                                                                                   | 119.573,46                                      |
| 03 Gestione economica, finanziaria, progra                                    | 0,00                                            | 0,00                                                                                                              | 0,00                                                                                                                   | 0,00                                                                                                                                                                                                         | 0,00                                                                                    | 0,00                                                                                       | 0,00                                                                                       | 0,00                                                                                                                                                   | 0,00                                            |
| 04 Gestione delle entrate tributarie e servizi                                | 0,00                                            | 0,00                                                                                                              | 0,00                                                                                                                   | 0,00                                                                                                                                                                                                         | 0,00                                                                                    | 0,00                                                                                       | 0,00                                                                                       | 0,00                                                                                                                                                   | 0,00                                            |
| 05 Gestione dei beni demaniali e patrimonia                                   | 2.932,61                                        | 2.932,61                                                                                                          | 0,00                                                                                                                   | 0,00                                                                                                                                                                                                         | 0,00                                                                                    | 0,00                                                                                       | 0,00                                                                                       | 0,00                                                                                                                                                   | 0,00                                            |
| 06 Ufficio tecnico                                                            | 2.800,00                                        | 2.800,00                                                                                                          | 0,00                                                                                                                   | 0,00                                                                                                                                                                                                         | 0,00                                                                                    | 0,00                                                                                       | 0,00                                                                                       | 0,00                                                                                                                                                   | 0,00                                            |
| 07 Elezioni e consultazioni popolari - Anagr                                  | 0,00                                            | 0,00                                                                                                              | 0,00                                                                                                                   | 0,00                                                                                                                                                                                                         | 0,00                                                                                    | 0,00                                                                                       | 0,00                                                                                       | 0,00                                                                                                                                                   | 0,00                                            |
| 08 Statistica e sistemi informativi                                           | 0,00                                            | 0,00                                                                                                              | 0,00                                                                                                                   | 0,00                                                                                                                                                                                                         | 0,00                                                                                    | 0,00                                                                                       | 0,00                                                                                       | 0,00                                                                                                                                                   | 0,00                                            |
| 09 Tecnico-amministrativa agli enti locali                                    | 0,00                                            | 0,00                                                                                                              | 0,00                                                                                                                   | 0,00                                                                                                                                                                                                         | 0,00                                                                                    | 0,00                                                                                       | 0,00                                                                                       | 0,00                                                                                                                                                   | 0,00                                            |
| 10 Risorse umane                                                              | 103.113,23                                      | 103.113,23                                                                                                        | 0,00                                                                                                                   | 0,00                                                                                                                                                                                                         | 0,00                                                                                    | 76.724,78                                                                                  | 0,00                                                                                       | 0,00                                                                                                                                                   | 76.724,78                                       |
| 11 Altri servizi generali                                                     | 0,00                                            | 0,00                                                                                                              | 0,00                                                                                                                   | 0,00                                                                                                                                                                                                         | 0,00                                                                                    | 0,00                                                                                       | 0,00                                                                                       | 0,00                                                                                                                                                   | 0,00                                            |
| <b>TOTALE MISSIONE 01 - Servizi istituzionali,</b>                            | <b>182.136,74</b>                               | <b>182.136,74</b>                                                                                                 | <b>0,00</b>                                                                                                            | <b>0,00</b>                                                                                                                                                                                                  | <b>0,00</b>                                                                             | <b>198.241,54</b>                                                                          | <b>0,00</b>                                                                                | <b>0,00</b>                                                                                                                                            | <b>198.241,54</b>                               |
| <b>02 MISSIONE 02 - Giustizia</b>                                             |                                                 |                                                                                                                   |                                                                                                                        |                                                                                                                                                                                                              |                                                                                         |                                                                                            |                                                                                            |                                                                                                                                                        |                                                 |
| 01 Uffici giudiziari                                                          | 0,00                                            | 0,00                                                                                                              | 0,00                                                                                                                   | 0,00                                                                                                                                                                                                         | 0,00                                                                                    | 0,00                                                                                       | 0,00                                                                                       | 0,00                                                                                                                                                   | 0,00                                            |
| 02 Casa circondariale e altri servizi                                         | 0,00                                            | 0,00                                                                                                              | 0,00                                                                                                                   | 0,00                                                                                                                                                                                                         | 0,00                                                                                    | 0,00                                                                                       | 0,00                                                                                       | 0,00                                                                                                                                                   | 0,00                                            |
| <b>TOTALE MISSIONE 02 - Giustizia</b>                                         | <b>0,00</b>                                     | <b>0,00</b>                                                                                                       | <b>0,00</b>                                                                                                            | <b>0,00</b>                                                                                                                                                                                                  | <b>0,00</b>                                                                             | <b>0,00</b>                                                                                | <b>0,00</b>                                                                                | <b>0,00</b>                                                                                                                                            | <b>0,00</b>                                     |
| <b>03 MISSIONE 03 - Ordine pubblico e sicurezza</b>                           |                                                 |                                                                                                                   |                                                                                                                        |                                                                                                                                                                                                              |                                                                                         |                                                                                            |                                                                                            |                                                                                                                                                        |                                                 |
| 01 Polizia locale e amministrativa                                            | 16.091,80                                       | 16.091,80                                                                                                         | 0,00                                                                                                                   | 0,00                                                                                                                                                                                                         | 0,00                                                                                    | 0,00                                                                                       | 0,00                                                                                       | 0,00                                                                                                                                                   | 0,00                                            |
| 02 Sistema integrato di sicurezza urbana                                      | 0,00                                            | 0,00                                                                                                              | 0,00                                                                                                                   | 0,00                                                                                                                                                                                                         | 0,00                                                                                    | 0,00                                                                                       | 0,00                                                                                       | 0,00                                                                                                                                                   | 0,00                                            |
| <b>TOTALE MISSIONE 03 - Ordine pubblico e</b>                                 | <b>16.091,80</b>                                | <b>16.091,80</b>                                                                                                  | <b>0,00</b>                                                                                                            | <b>0,00</b>                                                                                                                                                                                                  | <b>0,00</b>                                                                             | <b>0,00</b>                                                                                | <b>0,00</b>                                                                                | <b>0,00</b>                                                                                                                                            | <b>0,00</b>                                     |
| <b>04 MISSIONE 04 - Istruzione e diritto allo studio</b>                      |                                                 |                                                                                                                   |                                                                                                                        |                                                                                                                                                                                                              |                                                                                         |                                                                                            |                                                                                            |                                                                                                                                                        |                                                 |
| 01 Istruzione prescolastica                                                   | 0,00                                            | 0,00                                                                                                              | 0,00                                                                                                                   | 0,00                                                                                                                                                                                                         | 0,00                                                                                    | 0,00                                                                                       | 0,00                                                                                       | 0,00                                                                                                                                                   | 0,00                                            |
| 02 Altri ordini di istruzione                                                 | 107.114,46                                      | 107.114,46                                                                                                        | 0,00                                                                                                                   | 0,00                                                                                                                                                                                                         | 0,00                                                                                    | 0,00                                                                                       | 0,00                                                                                       | 0,00                                                                                                                                                   | 0,00                                            |
| 04 Istruzione universitaria                                                   | 0,00                                            | 0,00                                                                                                              | 0,00                                                                                                                   | 0,00                                                                                                                                                                                                         | 0,00                                                                                    | 0,00                                                                                       | 0,00                                                                                       | 0,00                                                                                                                                                   | 0,00                                            |
| 05 Istruzione tecnica superiore                                               | 0,00                                            | 0,00                                                                                                              | 0,00                                                                                                                   | 0,00                                                                                                                                                                                                         | 0,00                                                                                    | 0,00                                                                                       | 0,00                                                                                       | 0,00                                                                                                                                                   | 0,00                                            |
| 06 Servizi ausiliari all'istruzione                                           | 0,00                                            | 0,00                                                                                                              | 0,00                                                                                                                   | 0,00                                                                                                                                                                                                         | 0,00                                                                                    | 0,00                                                                                       | 0,00                                                                                       | 0,00                                                                                                                                                   | 0,00                                            |
| 07 Diritto allo studio                                                        | 0,00                                            | 0,00                                                                                                              | 0,00                                                                                                                   | 0,00                                                                                                                                                                                                         | 0,00                                                                                    | 0,00                                                                                       | 0,00                                                                                       | 0,00                                                                                                                                                   | 0,00                                            |
| <b>TOTALE MISSIONE 04 - Istruzione e diritto</b>                              | <b>107.114,46</b>                               | <b>107.114,46</b>                                                                                                 | <b>0,00</b>                                                                                                            | <b>0,00</b>                                                                                                                                                                                                  | <b>0,00</b>                                                                             | <b>0,00</b>                                                                                | <b>0,00</b>                                                                                | <b>0,00</b>                                                                                                                                            | <b>0,00</b>                                     |
| <b>05 MISSIONE 05 - Tutela e valorizzazione dei beni e attività culturali</b> |                                                 |                                                                                                                   |                                                                                                                        |                                                                                                                                                                                                              |                                                                                         |                                                                                            |                                                                                            |                                                                                                                                                        |                                                 |
| 01 Valorizzazione dei beni di interesse stori                                 | 0,00                                            | 0,00                                                                                                              | 0,00                                                                                                                   | 0,00                                                                                                                                                                                                         | 0,00                                                                                    | 0,00                                                                                       | 0,00                                                                                       | 0,00                                                                                                                                                   | 0,00                                            |
| 02 Attività culturali e interventi diversi nel se                             | 0,00                                            | 0,00                                                                                                              | 0,00                                                                                                                   | 0,00                                                                                                                                                                                                         | 0,00                                                                                    | 0,00                                                                                       | 0,00                                                                                       | 0,00                                                                                                                                                   | 0,00                                            |
| <b>TOTALE MISSIONE 05 - Tutela e</b>                                          | <b>0,00</b>                                     | <b>0,00</b>                                                                                                       | <b>0,00</b>                                                                                                            | <b>0,00</b>                                                                                                                                                                                                  | <b>0,00</b>                                                                             | <b>0,00</b>                                                                                | <b>0,00</b>                                                                                | <b>0,00</b>                                                                                                                                            | <b>0,00</b>                                     |
| <b>06 MISSIONE 06 - Politiche giovanili, sport e tempo libero</b>             |                                                 |                                                                                                                   |                                                                                                                        |                                                                                                                                                                                                              |                                                                                         |                                                                                            |                                                                                            |                                                                                                                                                        |                                                 |
| 01 Sport e tempo libero                                                       | 14.616,86                                       | 14.616,86                                                                                                         | 0,00                                                                                                                   | 0,00                                                                                                                                                                                                         | 0,00                                                                                    | 0,00                                                                                       | 0,00                                                                                       | 0,00                                                                                                                                                   | 0,00                                            |
| 02 Giovani                                                                    | 0,00                                            | 0,00                                                                                                              | 0,00                                                                                                                   | 0,00                                                                                                                                                                                                         | 0,00                                                                                    | 0,00                                                                                       | 0,00                                                                                       | 0,00                                                                                                                                                   | 0,00                                            |
| <b>TOTALE MISSIONE 06 - Politiche giovanili,</b>                              | <b>14.616,86</b>                                | <b>14.616,86</b>                                                                                                  | <b>0,00</b>                                                                                                            | <b>0,00</b>                                                                                                                                                                                                  | <b>0,00</b>                                                                             | <b>0,00</b>                                                                                | <b>0,00</b>                                                                                | <b>0,00</b>                                                                                                                                            | <b>0,00</b>                                     |
| <b>07 MISSIONE 07 - Turismo</b>                                               |                                                 |                                                                                                                   |                                                                                                                        |                                                                                                                                                                                                              |                                                                                         |                                                                                            |                                                                                            |                                                                                                                                                        |                                                 |
| 01 Sviluppo e la valorizzazione del turismo                                   | 0,00                                            | 0,00                                                                                                              | 0,00                                                                                                                   | 0,00                                                                                                                                                                                                         | 0,00                                                                                    | 150.000,00                                                                                 | 0,00                                                                                       | 0,00                                                                                                                                                   | 150.000,00                                      |
| <b>TOTALE MISSIONE 07 - Turismo</b>                                           | <b>0,00</b>                                     | <b>0,00</b>                                                                                                       | <b>0,00</b>                                                                                                            | <b>0,00</b>                                                                                                                                                                                                  | <b>0,00</b>                                                                             | <b>150.000,00</b>                                                                          | <b>0,00</b>                                                                                | <b>0,00</b>                                                                                                                                            | <b>150.000,00</b>                               |
| <b>08 MISSIONE 08 - Assetto del territorio ed edilizia abitativa</b>          |                                                 |                                                                                                                   |                                                                                                                        |                                                                                                                                                                                                              |                                                                                         |                                                                                            |                                                                                            |                                                                                                                                                        |                                                 |
| 01 Urbanistica e assetto del territorio                                       | 457.386,48                                      | 457.386,48                                                                                                        | 0,00                                                                                                                   | 0,00                                                                                                                                                                                                         | 0,00                                                                                    | 2.868.133,53                                                                               | 0,00                                                                                       | 0,00                                                                                                                                                   | 2.868.133,53                                    |
| 02 Edilizia residenziale pubblica e locale e p                                | 0,00                                            | 0,00                                                                                                              | 0,00                                                                                                                   | 0,00                                                                                                                                                                                                         | 0,00                                                                                    | 0,00                                                                                       | 0,00                                                                                       | 0,00                                                                                                                                                   | 0,00                                            |
| <b>TOTALE MISSIONE 08 - Assetto del territorio</b>                            | <b>457.386,48</b>                               | <b>457.386,48</b>                                                                                                 | <b>0,00</b>                                                                                                            | <b>0,00</b>                                                                                                                                                                                                  | <b>0,00</b>                                                                             | <b>2.868.133,53</b>                                                                        | <b>0,00</b>                                                                                | <b>0,00</b>                                                                                                                                            | <b>2.868.133,53</b>                             |



04/05/2023



**COMUNE DI PULSANO**  
**(Esercizio 2022)**

**COMPOSIZIONE PER MISSIONI E PROGRAMMI DEL FONDO PLURIENNALE VINCOLATO 2022 - 2023 - 2024**

| MISSIONI E PROGRAMMI                               |                                                                             | Fondo pluriennale vincolato al 31 dicembre 2021 | Spese impegnate negli esercizi precedenti e imputate all'esercizio 2022 e coperte dal fondo pluriennale vincolato | Riaccertamento degli impegni di cui alla lettera b) effettuata nel corso dell'esercizio 2022 (cd. economie di impegno) | Riaccertamento degli impegni di cui alla lettera b) effettuata nel corso dell'esercizio 2022 (cd. economie di impegno) su impegni pluriennali finanziati dal FPV e imputati agli esercizi successivi al 2022 | Quota del fondo pluriennale vincolato al 31 dicembre 2021 rinviata al 2023 e successivi | Spese impegnate nel 2022 con imputazione al 2023 e coperte dal fondo pluriennale vincolato | Spese impegnate nel 2022 con imputazione al 2024 e coperte dal fondo pluriennale vincolato | Spese impegnate nel 2022 con imputazione a esercizi successivi a quelli considerati nel bilancio pluriennale e coperte dal fondo pluriennale vincolato | Fondo pluriennale vincolato al 31 dicembre 2022 |
|----------------------------------------------------|-----------------------------------------------------------------------------|-------------------------------------------------|-------------------------------------------------------------------------------------------------------------------|------------------------------------------------------------------------------------------------------------------------|--------------------------------------------------------------------------------------------------------------------------------------------------------------------------------------------------------------|-----------------------------------------------------------------------------------------|--------------------------------------------------------------------------------------------|--------------------------------------------------------------------------------------------|--------------------------------------------------------------------------------------------------------------------------------------------------------|-------------------------------------------------|
|                                                    |                                                                             | (a)                                             | (b)                                                                                                               | (x)                                                                                                                    | (y)                                                                                                                                                                                                          | (c) = (a) - (b) - (x) - (y)                                                             | (d)                                                                                        | (e)                                                                                        | (f)                                                                                                                                                    | (g) = (c)+(d)+(e)+(f)                           |
| <b>16</b>                                          | <b>MISSIONE 16 - Agricoltura, politiche agroalimentari e pesca</b>          |                                                 |                                                                                                                   |                                                                                                                        |                                                                                                                                                                                                              |                                                                                         |                                                                                            |                                                                                            |                                                                                                                                                        |                                                 |
| 01                                                 | Sviluppo del settore agricolo e del sistem                                  | 0,00                                            | 0,00                                                                                                              | 0,00                                                                                                                   | 0,00                                                                                                                                                                                                         | 0,00                                                                                    | 0,00                                                                                       | 0,00                                                                                       | 0,00                                                                                                                                                   | 0,00                                            |
| 02                                                 | Caccia e pesca                                                              | 0,00                                            | 0,00                                                                                                              | 0,00                                                                                                                   | 0,00                                                                                                                                                                                                         | 0,00                                                                                    | 0,00                                                                                       | 0,00                                                                                       | 0,00                                                                                                                                                   | 0,00                                            |
| <b>TOTALE MISSIONE 16 - Agricoltura, politiche</b> |                                                                             | <b>0,00</b>                                     | <b>0,00</b>                                                                                                       | <b>0,00</b>                                                                                                            | <b>0,00</b>                                                                                                                                                                                                  | <b>0,00</b>                                                                             | <b>0,00</b>                                                                                | <b>0,00</b>                                                                                | <b>0,00</b>                                                                                                                                            | <b>0,00</b>                                     |
| <b>17</b>                                          | <b>MISSIONE 17 - Energia e diversificazione delle fonti energetiche</b>     |                                                 |                                                                                                                   |                                                                                                                        |                                                                                                                                                                                                              |                                                                                         |                                                                                            |                                                                                            |                                                                                                                                                        |                                                 |
| 01                                                 | Fonti energetiche                                                           | 33.900,00                                       | 33.900,00                                                                                                         | 0,00                                                                                                                   | 0,00                                                                                                                                                                                                         | 0,00                                                                                    | 0,00                                                                                       | 0,00                                                                                       | 0,00                                                                                                                                                   | 0,00                                            |
| <b>TOTALE MISSIONE 17 - Energia e</b>              |                                                                             | <b>33.900,00</b>                                | <b>33.900,00</b>                                                                                                  | <b>0,00</b>                                                                                                            | <b>0,00</b>                                                                                                                                                                                                  | <b>0,00</b>                                                                             | <b>0,00</b>                                                                                | <b>0,00</b>                                                                                | <b>0,00</b>                                                                                                                                            | <b>0,00</b>                                     |
| <b>18</b>                                          | <b>MISSIONE 18 - Relazioni con le altre autonomie territoriali e locali</b> |                                                 |                                                                                                                   |                                                                                                                        |                                                                                                                                                                                                              |                                                                                         |                                                                                            |                                                                                            |                                                                                                                                                        |                                                 |
| 01                                                 | Relazioni finanziarie con le altre auto                                     | 0,00                                            | 0,00                                                                                                              | 0,00                                                                                                                   | 0,00                                                                                                                                                                                                         | 0,00                                                                                    | 0,00                                                                                       | 0,00                                                                                       | 0,00                                                                                                                                                   | 0,00                                            |
| <b>TOTALE MISSIONE 18 - Relazioni con le altre</b> |                                                                             | <b>0,00</b>                                     | <b>0,00</b>                                                                                                       | <b>0,00</b>                                                                                                            | <b>0,00</b>                                                                                                                                                                                                  | <b>0,00</b>                                                                             | <b>0,00</b>                                                                                | <b>0,00</b>                                                                                | <b>0,00</b>                                                                                                                                            | <b>0,00</b>                                     |
| <b>19</b>                                          | <b>MISSIONE 19 - Relazioni internazionali</b>                               |                                                 |                                                                                                                   |                                                                                                                        |                                                                                                                                                                                                              |                                                                                         |                                                                                            |                                                                                            |                                                                                                                                                        |                                                 |
| 01                                                 | Relazioni internazionali e Cooperazione                                     | 0,00                                            | 0,00                                                                                                              | 0,00                                                                                                                   | 0,00                                                                                                                                                                                                         | 0,00                                                                                    | 0,00                                                                                       | 0,00                                                                                       | 0,00                                                                                                                                                   | 0,00                                            |
| <b>TOTALE MISSIONE 19 - Relazioni</b>              |                                                                             | <b>0,00</b>                                     | <b>0,00</b>                                                                                                       | <b>0,00</b>                                                                                                            | <b>0,00</b>                                                                                                                                                                                                  | <b>0,00</b>                                                                             | <b>0,00</b>                                                                                | <b>0,00</b>                                                                                | <b>0,00</b>                                                                                                                                            | <b>0,00</b>                                     |
| <b>TOTALE</b>                                      |                                                                             | <b>1.526.631,70</b>                             | <b>1.526.631,70</b>                                                                                               | <b>0,00</b>                                                                                                            | <b>0,00</b>                                                                                                                                                                                                  | <b>0,00</b>                                                                             | <b>4.080.621,07</b>                                                                        | <b>0,00</b>                                                                                | <b>0,00</b>                                                                                                                                            | <b>4.080.621,07</b>                             |

04/05/2023



**COMUNE DI PULSANO**  
**(Esercizio 2022)**

**PROSPETTO DELLE ENTRATE DI BILANCIO PER TITOLI, TIPOLOGIE E CATEGORIE**  
**ACCERTAMENTI**

| TITOLO<br>TIPOLOGIA<br>CATEGORIA | DENOMINAZIONE                                                                                     | ACCERTAMENTI         | di cui entrate<br>accertate non<br>ricorrenti | RISCOSSIONI IN<br>C/COMPETENZA | RISCOSSIONI IN<br>C/RESIDUI |
|----------------------------------|---------------------------------------------------------------------------------------------------|----------------------|-----------------------------------------------|--------------------------------|-----------------------------|
|                                  | <b>Entrate correnti di natura tributaria, contributiva e perequativa</b>                          |                      |                                               |                                |                             |
| <b>1010100</b>                   | <b>Tipologia 101: Imposte, tasse e proventi assimilati</b>                                        | <b>11.217.454,75</b> | <b>16,00</b>                                  | <b>6.516.649,41</b>            | <b>2.414.624,99</b>         |
| 1010106                          | Imposta municipale propria                                                                        | 5.828.241,81         | 16,00                                         | 3.672.032,77                   | 0,00                        |
| 1010108                          | Imposta comunale sugli immobili (ICI)                                                             | 1.049,96             | 0,00                                          | 1.049,96                       | 0,00                        |
| 1010116                          | Addizionale comunale IRPEF                                                                        | 814.784,94           | 0,00                                          | 814.784,94                     | 0,00                        |
| 1010139                          | Imposta sulle assicurazioni RC auto                                                               | 0,00                 | 0,00                                          | 0,00                           | 0,00                        |
| 1010140                          | Imposta di iscrizione al pubblico registro automobilistico (PRA)                                  | 0,00                 | 0,00                                          | 0,00                           | 0,00                        |
| 1010141                          | Imposta di soggiorno                                                                              | 141.141,71           | 0,00                                          | 141.141,71                     | 0,00                        |
| 1010149                          | Tasse sulle concessioni comunali                                                                  | 0,00                 | 0,00                                          | 0,00                           | 0,00                        |
| 1010150                          | Tassa di circolazione dei veicoli a motore (tassa automobilistica)                                | 0,00                 | 0,00                                          | 0,00                           | 0,00                        |
| 1010151                          | Tassa smaltimento rifiuti solidi urbani                                                           | 3.862.039,87         | 0,00                                          | 1.835.696,15                   | 2.412.152,24                |
| 1010152                          | Tassa occupazione spazi e aree pubbliche                                                          | 1.000,00             | 0,00                                          | 1.000,00                       | 255,00                      |
| 1010153                          | Imposta comunale sulla pubblicità e diritto sulle pubbliche affissioni                            | 2.172,39             | 0,00                                          | 2.172,39                       | 0,00                        |
| 1010154                          | Imposta municipale secondaria                                                                     | 0,00                 | 0,00                                          | 0,00                           | 0,00                        |
| 1010160                          | Tributo per l'esercizio delle funzioni di tutela, protezione e igiene dell'ambiente               | 0,00                 | 0,00                                          | 0,00                           | 0,00                        |
| 1010161                          | Tributo comunale sui rifiuti e sui servizi                                                        | 0,00                 | 0,00                                          | 0,00                           | 2.217,75                    |
| 1010164                          | Diritti mattatoi                                                                                  | 0,00                 | 0,00                                          | 0,00                           | 0,00                        |
| 1010165                          | Diritti degli Enti provinciali turismo                                                            | 0,00                 | 0,00                                          | 0,00                           | 0,00                        |
| 1010168                          | Addizionale regionale sui canoni per le utenze di acque pubbliche                                 | 0,00                 | 0,00                                          | 0,00                           | 0,00                        |
| 1010170                          | Proventi dei Casinò                                                                               | 0,00                 | 0,00                                          | 0,00                           | 0,00                        |
| 1010176                          | Tassa sui servizi comunali (TASI)                                                                 | 566.796,30           | 0,00                                          | 48.543,72                      | 0,00                        |
| 1010195                          | Altre ritenute n.a.c.                                                                             | 0,00                 | 0,00                                          | 0,00                           | 0,00                        |
| 1010196                          | Altre entrate su lotto, lotterie e altre attività di gioco n.a.c.                                 | 0,00                 | 0,00                                          | 0,00                           | 0,00                        |
| 1010197                          | Altre accise n.a.c.                                                                               | 0,00                 | 0,00                                          | 0,00                           | 0,00                        |
| 1010198                          | Altre imposte sostitutive n.a.c.                                                                  | 0,00                 | 0,00                                          | 0,00                           | 0,00                        |
| 1010199                          | Altre imposte, tasse e proventi n.a.c.                                                            | 227,77               | 0,00                                          | 227,77                         | 0,00                        |
| <b>1010400</b>                   | <b>Tipologia 104: Compartecipazioni di tributi</b>                                                | <b>0,00</b>          | <b>0,00</b>                                   | <b>0,00</b>                    | <b>0,00</b>                 |
| 1010405                          | Compartecipazione IVA ai Comuni                                                                   | 0,00                 | 0,00                                          | 0,00                           | 0,00                        |
| 1010406                          | Compartecipazione IRPEF ai Comuni                                                                 | 0,00                 | 0,00                                          | 0,00                           | 0,00                        |
| 1010407                          | Compartecipazione IRPEF alle Province                                                             | 0,00                 | 0,00                                          | 0,00                           | 0,00                        |
| 1010408                          | Tributo provinciale deposito in discarica dei rifiuti solidi                                      | 0,00                 | 0,00                                          | 0,00                           | 0,00                        |
| 1010498                          | Altre compartecipazioni alle province                                                             | 0,00                 | 0,00                                          | 0,00                           | 0,00                        |
| 1010499                          | Altre compartecipazioni a comuni                                                                  | 0,00                 | 0,00                                          | 0,00                           | 0,00                        |
| <b>1030100</b>                   | <b>Tipologia 301: Fondi perequativi da Amministrazioni Centrali</b>                               | <b>255.368,79</b>    | <b>0,00</b>                                   | <b>255.368,79</b>              | <b>0,00</b>                 |
| 1030101                          | Fondi perequativi dallo Stato                                                                     | 255.368,79           | 0,00                                          | 255.368,79                     | 0,00                        |
| <b>1030200</b>                   | <b>Tipologia 302: Fondi perequativi dalla Regione o Provincia autonoma (solo per Enti locali)</b> | <b>0,00</b>          | <b>0,00</b>                                   | <b>0,00</b>                    | <b>0,00</b>                 |
| 1030201                          | Fondi perequativi dalla Regione o Provincia autonoma                                              | 0,00                 | 0,00                                          | 0,00                           | 0,00                        |
| <b>1000000</b>                   | <b>TOTALE TITOLO 1</b>                                                                            | <b>11.472.823,54</b> | <b>16,00</b>                                  | <b>6.772.018,20</b>            | <b>2.414.624,99</b>         |
|                                  | <b>Trasferimenti correnti</b>                                                                     |                      |                                               |                                |                             |
| <b>2010100</b>                   | <b>Tipologia 101: Trasferimenti correnti da Amministrazioni pubbliche</b>                         | <b>787.626,02</b>    | <b>0,00</b>                                   | <b>660.082,55</b>              | <b>68.000,00</b>            |
| 2010101                          | Trasferimenti correnti da Amministrazioni CENTRALI                                                | 611.310,77           | 0,00                                          | 527.963,03                     | 0,00                        |
| 2010102                          | Trasferimenti correnti da Amministrazioni LOCALI                                                  | 176.315,25           | 0,00                                          | 132.119,52                     | 68.000,00                   |
| 2010103                          | Trasferimenti correnti da ENTI DI PREVIDENZA                                                      | 0,00                 | 0,00                                          | 0,00                           | 0,00                        |
| 2010104                          | Trasferimenti correnti da organismi interni e/o unità locali della amministrazione                | 0,00                 | 0,00                                          | 0,00                           | 0,00                        |
| <b>2010200</b>                   | <b>Tipologia 102: Trasferimenti correnti da Famiglie</b>                                          | <b>21,36</b>         | <b>0,00</b>                                   | <b>21,36</b>                   | <b>0,00</b>                 |
| 2010201                          | Trasferimenti correnti da Famiglie                                                                | 21,36                | 0,00                                          | 21,36                          | 0,00                        |
| <b>2010300</b>                   | <b>Tipologia 103: Trasferimenti correnti da Imprese</b>                                           | <b>0,00</b>          | <b>0,00</b>                                   | <b>0,00</b>                    | <b>0,00</b>                 |
| 2010301                          | Sponsorizzazioni da imprese                                                                       | 0,00                 | 0,00                                          | 0,00                           | 0,00                        |
| 2010302                          | Altri trasferimenti correnti da imprese                                                           | 0,00                 | 0,00                                          | 0,00                           | 0,00                        |
| <b>2010400</b>                   | <b>Tipologia 104: Trasferimenti correnti da Istituzioni Sociali Private</b>                       | <b>0,00</b>          | <b>0,00</b>                                   | <b>0,00</b>                    | <b>0,00</b>                 |
| 2010401                          | Trasferimenti correnti da Istituzioni Sociali Private                                             | 0,00                 | 0,00                                          | 0,00                           | 0,00                        |
| <b>2010500</b>                   | <b>Tipologia 105: Trasferimenti correnti dalla UE e dal Resto del Mondo</b>                       | <b>0,00</b>          | <b>0,00</b>                                   | <b>0,00</b>                    | <b>0,00</b>                 |
| 2010501                          | Trasferimenti correnti dall'Unione Europea                                                        | 0,00                 | 0,00                                          | 0,00                           | 0,00                        |
| 2010502                          | Trasferimenti correnti dal Resto del Mondo                                                        | 0,00                 | 0,00                                          | 0,00                           | 0,00                        |
| <b>2000000</b>                   | <b>TOTALE TITOLO 2</b>                                                                            | <b>787.647,38</b>    | <b>0,00</b>                                   | <b>660.103,91</b>              | <b>68.000,00</b>            |

04/05/2023



**COMUNE DI PULSANO**  
**(Esercizio 2022)**

**PROSPETTO DELLE ENTRATE DI BILANCIO PER TITOLI, TIPOLOGIE E CATEGORIE**  
**ACCERTAMENTI**

| TITOLO<br>TIPOLOGIA<br>CATEGORIA | DENOMINAZIONE                                                                                                                 | ACCERTAMENTI      | di cui entrate<br>accertate non<br>ricorrenti | RISCOSSIONI IN<br>C/COMPETENZA | RISCOSSIONI IN<br>C/RESIDUI |
|----------------------------------|-------------------------------------------------------------------------------------------------------------------------------|-------------------|-----------------------------------------------|--------------------------------|-----------------------------|
|                                  | <b>Entrate extratributarie</b>                                                                                                |                   |                                               |                                |                             |
| <b>3010000</b>                   | <b>Tipologia 100: Vendita di beni e servizi e proventi derivanti dalla gestione dei beni</b>                                  | <b>476.312,58</b> | <b>0,00</b>                                   | <b>453.471,92</b>              | <b>1.775,67</b>             |
| 3010100                          | Vendita di beni                                                                                                               | 0,00              | 0,00                                          | 0,00                           | 0,00                        |
| 3010200                          | Entrate dalla vendita e dall'erogazione di servizi                                                                            | 231.346,06        | 0,00                                          | 229.864,06                     | 185,67                      |
| 3010300                          | Proventi derivanti dalla gestione dei beni                                                                                    | 244.966,52        | 0,00                                          | 223.607,86                     | 1.590,00                    |
| <b>3020000</b>                   | <b>Tipologia 200: Proventi derivanti dall'attività di controllo e repressione delle irregolarità e degli illeciti</b>         | <b>42.389,19</b>  | <b>0,00</b>                                   | <b>42.389,19</b>               | <b>12.519,51</b>            |
| 3020100                          | Entrate da amministrazioni pubbliche derivanti dall'attività di controllo e repressione delle irregolarità e degli illeciti   | 0,00              | 0,00                                          | 0,00                           | 0,00                        |
| 3020200                          | Entrate da famiglie derivanti dall'attività di controllo e repressione delle irregolarità e degli illeciti                    | 42.389,19         | 0,00                                          | 42.389,19                      | 12.519,51                   |
| 3020300                          | Entrate da Imprese derivanti dall'attività di controllo e repressione delle irregolarità e degli illeciti                     | 0,00              | 0,00                                          | 0,00                           | 0,00                        |
| 3020400                          | Entrate da Istituzioni Sociali Private derivanti dall'attività di controllo e repressione delle irregolarità e degli illeciti | 0,00              | 0,00                                          | 0,00                           | 0,00                        |
| <b>3030000</b>                   | <b>Tipologia 300: Interessi attivi</b>                                                                                        | <b>1,64</b>       | <b>0,00</b>                                   | <b>1,64</b>                    | <b>0,00</b>                 |
| 3030100                          | Interessi attivi da titoli e finanziamenti a breve termine                                                                    | 0,00              | 0,00                                          | 0,00                           | 0,00                        |
| 3030200                          | Interessi attivi da titoli e finanziamenti a medio - lungo termine                                                            | 0,00              | 0,00                                          | 0,00                           | 0,00                        |
| 3030300                          | Altri interessi attivi                                                                                                        | 1,64              | 0,00                                          | 1,64                           | 0,00                        |
| <b>3040000</b>                   | <b>Tipologia 400: Altre entrate da redditi da capitale</b>                                                                    | <b>0,00</b>       | <b>0,00</b>                                   | <b>0,00</b>                    | <b>0,00</b>                 |
| 3040100                          | Rendimenti da fondi di investimento                                                                                           | 0,00              | 0,00                                          | 0,00                           | 0,00                        |
| 3040200                          | Entrate derivanti dalla distribuzione di dividendi                                                                            | 0,00              | 0,00                                          | 0,00                           | 0,00                        |
| 3040300                          | Entrate derivanti dalla distribuzione di utili e avanzzi                                                                      | 0,00              | 0,00                                          | 0,00                           | 0,00                        |
| 3049900                          | Altre entrate da redditi da capitale                                                                                          | 0,00              | 0,00                                          | 0,00                           | 0,00                        |
| <b>3050000</b>                   | <b>Tipologia 500: Rimborsi e altre entrate correnti</b>                                                                       | <b>79.722,82</b>  | <b>0,00</b>                                   | <b>43.309,38</b>               | <b>7.449,88</b>             |
| 3050100                          | Indennizzi di assicurazione                                                                                                   | 0,00              | 0,00                                          | 0,00                           | 0,00                        |
| 3050200                          | Rimborsi in entrata                                                                                                           | 59.033,25         | 0,00                                          | 24.477,81                      | 5.728,56                    |
| 3059900                          | Altre entrate correnti n.a.c.                                                                                                 | 20.689,57         | 0,00                                          | 18.831,57                      | 1.721,32                    |
| <b>3000000</b>                   | <b>TOTALE TITOLO 3</b>                                                                                                        | <b>598.426,23</b> | <b>0,00</b>                                   | <b>539.172,13</b>              | <b>21.745,06</b>            |



04/05/2023



**COMUNE DI PULSANO**  
**(Esercizio 2022)**

**PROSPETTO DELLE ENTRATE DI BILANCIO PER TITOLI, TIPOLOGIE E CATEGORIE**  
**ACCERTAMENTI**

| TITOLO<br>TIPOLOGIA<br>CATEGORIA | DENOMINAZIONE                                                                                                                                 | ACCERTAMENTI        | di cui entrate<br>accertate non<br>ricorrenti | RISCOSSIONI IN<br>C/COMPETENZA | RISCOSSIONI IN<br>C/RESIDUI |
|----------------------------------|-----------------------------------------------------------------------------------------------------------------------------------------------|---------------------|-----------------------------------------------|--------------------------------|-----------------------------|
|                                  | <b>Entrate in conto capitale</b>                                                                                                              |                     |                                               |                                |                             |
| <b>4010000</b>                   | <b>Tipologia 100: Tributi in conto capitale</b>                                                                                               | <b>30.791,41</b>    | <b>4.420,33</b>                               | <b>30.791,41</b>               | <b>0,00</b>                 |
| 4010100                          | Imposte da sanatorie e condoni                                                                                                                | 30.791,41           | 4.420,33                                      | 30.791,41                      | 0,00                        |
| 4010200                          | Altre imposte in conto capitale                                                                                                               | 0,00                | 0,00                                          | 0,00                           | 0,00                        |
| <b>4020000</b>                   | <b>Tipologia 200: Contributi agli investimenti</b>                                                                                            | <b>3.417.412,72</b> | <b>0,00</b>                                   | <b>818.054,99</b>              | <b>248.467,38</b>           |
| 4020100                          | Contributi agli investimenti da amministrazioni pubbliche                                                                                     | 3.417.412,72        | 0,00                                          | 818.054,99                     | 248.467,38                  |
| 4020200                          | Contributi agli investimenti da Famiglie                                                                                                      | 0,00                | 0,00                                          | 0,00                           | 0,00                        |
| 4020300                          | Contributi agli investimenti da Imprese                                                                                                       | 0,00                | 0,00                                          | 0,00                           | 0,00                        |
| 4020400                          | Contributi agli investimenti da Istituzioni Sociali Private                                                                                   | 0,00                | 0,00                                          | 0,00                           | 0,00                        |
| 4020500                          | Contributi agli investimenti dall'Unione Europea e dal Resto del Mondo                                                                        | 0,00                | 0,00                                          | 0,00                           | 0,00                        |
| 4020600                          | Contributi agli investimenti direttamente destinati al rimborso di prestiti da amministrazioni pubbliche                                      | 0,00                | 0,00                                          | 0,00                           | 0,00                        |
| <b>4030000</b>                   | <b>Tipologia 300: Altri trasferimenti in conto capitale</b>                                                                                   | <b>2.874,30</b>     | <b>0,00</b>                                   | <b>2.874,30</b>                | <b>0,00</b>                 |
| 4030100                          | Trasferimenti in conto capitale per assunzione di debiti dell'amministrazione e da parte di amministrazioni pubbliche                         | 0,00                | 0,00                                          | 0,00                           | 0,00                        |
| 4030200                          | Trasferimenti in conto capitale per assunzione di debiti dell'amministrazione e da parte di Imprese                                           | 0,00                | 0,00                                          | 0,00                           | 0,00                        |
| 4030300                          | Trasferimenti in conto capitale per assunzione di debiti dell'amministrazione e da parte dell'Unione Europea e del Resto del Mondo            | 0,00                | 0,00                                          | 0,00                           | 0,00                        |
| 4030400                          | Trasferimenti in conto capitale per ripiano disavanzi pregressi da amministrazioni pubbliche per cancellazione di debiti dell'amministrazione | 0,00                | 0,00                                          | 0,00                           | 0,00                        |
| 4030500                          | Trasferimenti in conto capitale da parte di Imprese per cancellazione di debiti dell'amministrazione                                          | 0,00                | 0,00                                          | 0,00                           | 0,00                        |
| 4030600                          | Trasferimenti in conto capitale da parte dell'Unione Europea e Resto del Mondo per cancellazione di debiti dell'amministrazione               | 0,00                | 0,00                                          | 0,00                           | 0,00                        |
| 4030700                          | Trasferimenti in conto capitale per ripiano disavanzi pregressi da amministrazioni pubbliche                                                  | 0,00                | 0,00                                          | 0,00                           | 0,00                        |
| 4030800                          | Trasferimenti in conto capitale per ripiano disavanzi pregressi da Imprese                                                                    | 0,00                | 0,00                                          | 0,00                           | 0,00                        |
| 4030900                          | Trasferimenti in conto capitale per ripiano disavanzi pregressi dall'Unione Europea e dal Resto del Mondo                                     | 0,00                | 0,00                                          | 0,00                           | 0,00                        |
| 4031000                          | Altri trasferimenti in conto capitale da amministrazioni pubbliche                                                                            | 0,00                | 0,00                                          | 0,00                           | 0,00                        |
| 4031100                          | Altri trasferimenti in conto capitale da Famiglie                                                                                             | 0,00                | 0,00                                          | 0,00                           | 0,00                        |
| 4031200                          | Altri trasferimenti in conto capitale da Imprese                                                                                              | 2.874,30            | 0,00                                          | 2.874,30                       | 0,00                        |
| 4031300                          | Altri trasferimenti in conto capitale da Istituzioni Sociali Private                                                                          | 0,00                | 0,00                                          | 0,00                           | 0,00                        |
| 4031400                          | Altri trasferimenti in conto capitale dall'Unione Europea e dal Resto del Mondo                                                               | 0,00                | 0,00                                          | 0,00                           | 0,00                        |
| <b>4040000</b>                   | <b>Tipologia 400: Entrate da alienazione di beni materiali e immateriali</b>                                                                  | <b>0,00</b>         | <b>0,00</b>                                   | <b>0,00</b>                    | <b>0,00</b>                 |
| 4040100                          | Alienazione di beni materiali                                                                                                                 | 0,00                | 0,00                                          | 0,00                           | 0,00                        |
| 4040200                          | Cessione di Terreni e di beni materiali non prodotti                                                                                          | 13.640,00           | 0,00                                          | 13.440,00                      | 0,00                        |
| 4040300                          | Alienazione di beni immateriali                                                                                                               | 0,00                | 0,00                                          | 0,00                           | 0,00                        |
| <b>4050000</b>                   | <b>Tipologia 500: Altre entrate in conto capitale</b>                                                                                         | <b>267.845,98</b>   | <b>0,00</b>                                   | <b>267.845,98</b>              | <b>0,00</b>                 |
| 4050100                          | Permessi di costruire                                                                                                                         | 267.845,98          | 0,00                                          | 267.845,98                     | 0,00                        |
| 4050200                          | Entrate derivanti da conferimento immobili a fondi immobiliari                                                                                | 0,00                | 0,00                                          | 0,00                           | 0,00                        |
| 4050300                          | Entrate in conto capitale dovute a rimborsi, recuperi e restituzioni di somme non dovute o incassate in eccesso                               | 0,00                | 0,00                                          | 0,00                           | 0,00                        |
| 4050400                          | Altre entrate in conto capitale n.a.c.                                                                                                        | 0,00                | 0,00                                          | 0,00                           | 0,00                        |
| <b>4000000</b>                   | <b>TOTALE TITOLO 4</b>                                                                                                                        | <b>3.732.564,41</b> | <b>4.420,33</b>                               | <b>1.133.006,68</b>            | <b>248.467,38</b>           |

04/05/2023



**COMUNE DI PULSANO**  
**(Esercizio 2022)**

**PROSPETTO DELLE ENTRATE DI BILANCIO PER TITOLI, TIPOLOGIE E CATEGORIE**  
**ACCERTAMENTI**

| TITOLO<br>TIPOLOGIA<br>CATEGORIA | DENOMINAZIONE                                                                                                     | ACCERTAMENTI | di cui entrate<br>accertate non<br>ricorrenti | RISCOSSIONI IN<br>C/COMPETENZA | RISCOSSIONI IN<br>C/RESIDUI |
|----------------------------------|-------------------------------------------------------------------------------------------------------------------|--------------|-----------------------------------------------|--------------------------------|-----------------------------|
|                                  | <b>Entrate da riduzione di attività finanziarie</b>                                                               |              |                                               |                                |                             |
| <b>5010000</b>                   | <b>Tipologia 100: Alienazione di attività finanziarie</b>                                                         | <b>0,00</b>  | <b>0,00</b>                                   | <b>0,00</b>                    | <b>0,00</b>                 |
| 5010100                          | Alienazione di partecipazioni                                                                                     | 0,00         | 0,00                                          | 0,00                           | 0,00                        |
| 5010200                          | Alienazione di quote di fondi comuni di investimento                                                              | 0,00         | 0,00                                          | 0,00                           | 0,00                        |
| 5010300                          | Alienazione di titoli obbligazionari a breve termine                                                              | 0,00         | 0,00                                          | 0,00                           | 0,00                        |
| 5010400                          | Alienazione di titoli obbligazionari a medio-lungo termine                                                        | 0,00         | 0,00                                          | 0,00                           | 0,00                        |
| <b>5020000</b>                   | <b>Tipologia 200: Riscossione crediti di breve termine</b>                                                        | <b>0,00</b>  | <b>0,00</b>                                   | <b>0,00</b>                    | <b>0,00</b>                 |
| 5020100                          | Riscossione crediti di breve termine a tasso agevolato da Amministrazioni Pubbliche                               | 0,00         | 0,00                                          | 0,00                           | 0,00                        |
| 5020200                          | Riscossione crediti di breve termine a tasso agevolato da Famiglie                                                | 0,00         | 0,00                                          | 0,00                           | 0,00                        |
| 5020300                          | Riscossione crediti di breve termine a tasso agevolato da Imprese                                                 | 0,00         | 0,00                                          | 0,00                           | 0,00                        |
| 5020400                          | Riscossione crediti di breve termine a tasso agevolato da Istituzioni Sociali Private                             | 0,00         | 0,00                                          | 0,00                           | 0,00                        |
| 5020500                          | Riscossione crediti di breve termine a tasso agevolato dall'Unione Europea e dal Resto del Mondo                  | 0,00         | 0,00                                          | 0,00                           | 0,00                        |
| 5020600                          | Riscossione crediti di breve termine a tasso non agevolato da Amministrazioni Pubbliche                           | 0,00         | 0,00                                          | 0,00                           | 0,00                        |
| 5020700                          | Riscossione crediti di breve termine a tasso non agevolato da Famiglie                                            | 0,00         | 0,00                                          | 0,00                           | 0,00                        |
| 5020800                          | Riscossione crediti di breve termine a tasso non agevolato da Imprese                                             | 0,00         | 0,00                                          | 0,00                           | 0,00                        |
| 5020900                          | Riscossione crediti di breve termine a tasso non agevolato da Istituzioni Sociali Private                         | 0,00         | 0,00                                          | 0,00                           | 0,00                        |
| 5021000                          | Riscossione crediti di breve termine a tasso non agevolato dall'Unione Europea e dal Resto del Mondo              | 0,00         | 0,00                                          | 0,00                           | 0,00                        |
| <b>5030000</b>                   | <b>Tipologia 300: Riscossione crediti di medio-lungo termine</b>                                                  | <b>0,00</b>  | <b>0,00</b>                                   | <b>0,00</b>                    | <b>0,00</b>                 |
| 5030100                          | Riscossione crediti di medio-lungo termine a tasso agevolato da Amministrazioni Pubbliche                         | 0,00         | 0,00                                          | 0,00                           | 0,00                        |
| 5030200                          | Riscossione crediti di medio-lungo termine a tasso agevolato da Famiglie                                          | 0,00         | 0,00                                          | 0,00                           | 0,00                        |
| 5030300                          | Riscossione crediti di medio-lungo termine a tasso agevolato da Imprese                                           | 0,00         | 0,00                                          | 0,00                           | 0,00                        |
| 5030400                          | Riscossione crediti di medio-lungo termine a tasso agevolato da Istituzioni Sociali Private                       | 0,00         | 0,00                                          | 0,00                           | 0,00                        |
| 5030500                          | Riscossione crediti di medio-lungo termine a tasso agevolato dall'Unione Europea e dal Resto del Mondo            | 0,00         | 0,00                                          | 0,00                           | 0,00                        |
| 5030600                          | Riscossione crediti di medio-lungo termine a tasso non agevolato da Amministrazioni Pubbliche                     | 0,00         | 0,00                                          | 0,00                           | 0,00                        |
| 5030700                          | Riscossione crediti di medio-lungo termine a tasso non agevolato da Famiglie                                      | 0,00         | 0,00                                          | 0,00                           | 0,00                        |
| 5030800                          | Riscossione crediti di medio-lungo termine a tasso non agevolato da Imprese                                       | 0,00         | 0,00                                          | 0,00                           | 0,00                        |
| 5030900                          | Riscossione crediti di medio-lungo termine a tasso non agevolato da Istituzioni Sociali Private                   | 0,00         | 0,00                                          | 0,00                           | 0,00                        |
| 5031000                          | Riscossione crediti di medio-lungo termine a tasso non agevolato dall'Unione Europea e dal Resto del Mondo        | 0,00         | 0,00                                          | 0,00                           | 0,00                        |
| 5031100                          | Riscossione crediti sorti a seguito di escussione di garanzie in favore di Amministrazioni Pubbliche              | 0,00         | 0,00                                          | 0,00                           | 0,00                        |
| 5031200                          | Riscossione crediti sorti a seguito di escussione di garanzie in favore di Famiglie                               | 0,00         | 0,00                                          | 0,00                           | 0,00                        |
| 5031300                          | Riscossione crediti sorti a seguito di escussione di garanzie in favore di Imprese                                | 0,00         | 0,00                                          | 0,00                           | 0,00                        |
| 5031400                          | Riscossione crediti sorti a seguito di escussione di garanzie in favore di Istituzioni Sociali Private            | 0,00         | 0,00                                          | 0,00                           | 0,00                        |
| 5031500                          | Riscossione crediti sorti a seguito di escussione di garanzie in favore dell'Unione Europea e del Resto del Mondo | 0,00         | 0,00                                          | 0,00                           | 0,00                        |
| <b>5040000</b>                   | <b>Tipologia 400: Altre entrate per riduzione di attività finanziarie</b>                                         | <b>0,00</b>  | <b>0,00</b>                                   | <b>0,00</b>                    | <b>0,00</b>                 |
| 5040100                          | Riduzione di altre attività finanziarie verso Amministrazioni Pubbliche                                           | 0,00         | 0,00                                          | 0,00                           | 0,00                        |
| 5040200                          | Riduzione di altre attività finanziarie verso Famiglie                                                            | 0,00         | 0,00                                          | 0,00                           | 0,00                        |
| 5040300                          | Riduzione di altre attività finanziarie verso Imprese                                                             | 0,00         | 0,00                                          | 0,00                           | 0,00                        |
| 5040400                          | Riduzione di altre attività finanziarie verso Istituzioni Sociali Private                                         | 0,00         | 0,00                                          | 0,00                           | 0,00                        |
| 5040500                          | Riduzione di altre attività finanziarie verso Unione Europea e Resto del Mondo                                    | 0,00         | 0,00                                          | 0,00                           | 0,00                        |
| 5040600                          | Prelievi dai conti di tesoreria statale diversi dalla Tesoreria Unica                                             | 0,00         | 0,00                                          | 0,00                           | 0,00                        |
| 5040700                          | Prelievi da depositi bancari                                                                                      | 0,00         | 0,00                                          | 0,00                           | 0,00                        |
| 5040800                          | Entrate da derivati di ammortamento                                                                               | 0,00         | 0,00                                          | 0,00                           | 0,00                        |
| <b>5000000</b>                   | <b>TOTALE TITOLO 5</b>                                                                                            | <b>0,00</b>  | <b>0,00</b>                                   | <b>0,00</b>                    | <b>0,00</b>                 |

04/05/2023



**COMUNE DI PULSANO**  
(Esercizio 2022)

**PROSPETTO DELLE ENTRATE DI BILANCIO PER TITOLI, TIPOLOGIE E CATEGORIE  
ACCERTAMENTI**

| TITOLO<br>TIPOLOGIA<br>CATEGORIA | DENOMINAZIONE                                                                          | ACCERTAMENTI         | di cui entrate<br>accertate non<br>ricorrenti | RISCOSSIONI IN<br>C/COMPETENZA | RISCOSSIONI IN<br>C/RESIDUI |
|----------------------------------|----------------------------------------------------------------------------------------|----------------------|-----------------------------------------------|--------------------------------|-----------------------------|
|                                  | <b>Accensione prestiti</b>                                                             |                      |                                               |                                |                             |
| <b>6010000</b>                   | <b>Tipologia 100: Emissione di titoli obbligazionari</b>                               | <b>0,00</b>          | <b>0,00</b>                                   | <b>0,00</b>                    | <b>0,00</b>                 |
| 6010100                          | Emissioni titoli obbligazionari a breve termine                                        | 0,00                 | 0,00                                          | 0,00                           | 0,00                        |
| 6010200                          | Emissioni titoli obbligazionari a medio-lungo termine                                  | 0,00                 | 0,00                                          | 0,00                           | 0,00                        |
| <b>6020000</b>                   | <b>Tipologia 200: Accensione Prestiti a breve termine</b>                              | <b>0,00</b>          | <b>0,00</b>                                   | <b>0,00</b>                    | <b>0,00</b>                 |
| 6020100                          | Finanziamenti a breve termine                                                          | 0,00                 | 0,00                                          | 0,00                           | 0,00                        |
| 6020200                          | Anticipazioni                                                                          | 0,00                 | 0,00                                          | 0,00                           | 0,00                        |
| <b>6030000</b>                   | <b>Tipologia 300: Accensione Mutui e altri finanziamenti a medio lungo termine</b>     | <b>6.260,12</b>      | <b>0,00</b>                                   | <b>6.260,12</b>                | <b>0,00</b>                 |
| 6030100                          | Accensione mutui e altri finanziamenti a medio lungo termine                           | 6.260,12             | 0,00                                          | 6.260,12                       | 0,00                        |
| 6030200                          | Accensione prestiti da attualizzazione Contributi Pluriennali                          | 0,00                 | 0,00                                          | 0,00                           | 0,00                        |
| 6030300                          | Accensione prestiti a seguito di escussione di garanzie in favore dell'amministrazione | 0,00                 | 0,00                                          | 0,00                           | 0,00                        |
| <b>6040000</b>                   | <b>Tipologia 400: Altre forme di indebitamento</b>                                     | <b>0,00</b>          | <b>0,00</b>                                   | <b>0,00</b>                    | <b>0,00</b>                 |
| 6040200                          | Accensione Prestiti - Leasing finanziario                                              | 0,00                 | 0,00                                          | 0,00                           | 0,00                        |
| 6040300                          | Accensione Prestiti - Operazioni di cartolarizzazione                                  | 0,00                 | 0,00                                          | 0,00                           | 0,00                        |
| 6040400                          | Accensione Prestiti - Derivati                                                         | 0,00                 | 0,00                                          | 0,00                           | 0,00                        |
| <b>6000000</b>                   | <b>TOTALE TITOLO 6</b>                                                                 | <b>6.260,12</b>      | <b>0,00</b>                                   | <b>6.260,12</b>                | <b>0,00</b>                 |
|                                  | <b>Anticipazioni da istituto tesoriere/cassiere</b>                                    |                      |                                               |                                |                             |
| <b>7010000</b>                   | <b>Tipologia 100: Anticipazioni da istituto tesoriere/cassiere</b>                     | <b>0,00</b>          | <b>0,00</b>                                   | <b>0,00</b>                    | <b>0,00</b>                 |
| 7010100                          | Anticipazioni da istituto tesoriere/cassiere                                           | 0,00                 | 0,00                                          | 0,00                           | 0,00                        |
| <b>7000000</b>                   | <b>TOTALE TITOLO 7</b>                                                                 | <b>0,00</b>          | <b>0,00</b>                                   | <b>0,00</b>                    | <b>0,00</b>                 |
|                                  | <b>Entrate per conto terzi e partite di giro</b>                                       |                      |                                               |                                |                             |
| <b>9010000</b>                   | <b>Tipologia 100: Entrate per partite di giro</b>                                      | <b>1.908.353,60</b>  | <b>0,00</b>                                   | <b>1.905.129,77</b>            | <b>18.873,97</b>            |
| 9010100                          | Altre ritenute                                                                         | 1.032.433,24         | 0,00                                          | 1.032.433,24                   | 11.125,80                   |
| 9010200                          | Ritenute su redditi da lavoro dipendente                                               | 423.059,08           | 0,00                                          | 423.059,08                     | 0,00                        |
| 9010300                          | Ritenute su redditi da lavoro autonomo                                                 | 51.669,64            | 0,00                                          | 51.669,64                      | 0,00                        |
| 9010400                          | Finanziamento della gestione sanitaria dalla gestione ordinaria della Regione          | 0,00                 | 0,00                                          | 0,00                           | 0,00                        |
| 9019900                          | Altre entrate per partite di giro                                                      | 401.191,64           | 0,00                                          | 397.967,81                     | 7.748,17                    |
| <b>9020000</b>                   | <b>Tipologia 200: Entrate per conto terzi</b>                                          | <b>190.293,75</b>    | <b>0,00</b>                                   | <b>138.666,74</b>              | <b>13.418,61</b>            |
| 9020100                          | Rimborsi per acquisto di beni e servizi per conto terzi                                | 0,00                 | 0,00                                          | 0,00                           | 0,00                        |
| 9020200                          | Trasferimenti per conto terzi ricevuti da Amministrazioni pubbliche                    | 0,00                 | 0,00                                          | 0,00                           | 0,00                        |
| 9020300                          | Trasferimenti per conto terzi da altri settori                                         | 0,00                 | 0,00                                          | 0,00                           | 0,00                        |
| 9020400                          | Depositi di/presso terzi                                                               | 0,00                 | 0,00                                          | 0,00                           | 0,00                        |
| 9020500                          | Riscossione imposte e tributi per conto terzi                                          | 165.363,76           | 0,00                                          | 113.736,75                     | 13.248,21                   |
| 9029900                          | Altre entrate per conto terzi                                                          | 24.929,99            | 0,00                                          | 24.929,99                      | 170,40                      |
| <b>9000000</b>                   | <b>TOTALE TITOLO 9</b>                                                                 | <b>2.098.647,35</b>  | <b>0,00</b>                                   | <b>2.043.796,51</b>            | <b>32.292,58</b>            |
|                                  | <b>TOTALE TITOLI</b>                                                                   | <b>18.696.369,03</b> | <b>4.436,33</b>                               | <b>11.154.357,55</b>           | <b>2.785.130,01</b>         |

04/05/2023



**COMUNE DI PULSANO**  
(Esercizio 2022)

**PROSPETTO DELLE SPESE DI BILANCIO PER MISSIONI, PROGRAMMI E MACROAGGREGATI**  
**SPESE CORRENTI - IMPEGNI**

| MISSIONI E PROGRAMMI \ MACROAGGREGATI                                | Reddito da lavoro dipendente | Imposte e tasse a carico dell'ente | Acquisto di beni e servizi | Trasferimenti correnti | Interessi passivi | Altre spese per redditi da capitale | Rimborsi e poste correttive delle entrate | Altre spese correnti | Totale              |
|----------------------------------------------------------------------|------------------------------|------------------------------------|----------------------------|------------------------|-------------------|-------------------------------------|-------------------------------------------|----------------------|---------------------|
|                                                                      | 101                          | 102                                | 103                        | 104                    | 107               | 108                                 | 109                                       | 110                  | 100                 |
| <b>01 MISSIONE 1 - Servizi istituzionali, generali e di gestione</b> |                              |                                    |                            |                        |                   |                                     |                                           |                      |                     |
| 01 Organi istituzionali                                              | 0,00                         | 10.016,92                          | 132.235,50                 | 0,00                   | 0,00              | 0,00                                | 0,00                                      | 0,00                 | 142.252,42          |
| 02 Segreteria generale                                               | 302.872,57                   | 22.824,27                          | 93.082,44                  | 4.333,97               | 0,00              | 0,00                                | 664,72                                    | 103.808,38           | 527.586,35          |
| 03 Gestione economica, finanziaria, programmazione, provveditor      | 57.172,63                    | 6.033,03                           | 44.060,34                  | 2.443,69               | 0,00              | 0,00                                | 15.000,00                                 | 0,00                 | 124.709,69          |
| 04 Gestione delle entrate tributarie e servizi fiscali               | 61.410,99                    | 3.594,08                           | 155.493,48                 | 0,00                   | 0,00              | 0,00                                | 0,00                                      | 28,67                | 220.527,22          |
| 05 Gestione dei beni demaniali e patrimoniali                        | 0,00                         | 0,00                               | 1.024.368,78               | 0,00                   | 0,00              | 0,00                                | 0,00                                      | 0,00                 | 1.024.368,78        |
| 06 Ufficio tecnico                                                   | 299.066,20                   | 19.544,34                          | 11.574,77                  | 0,00                   | 0,00              | 0,00                                | 0,00                                      | 0,00                 | 330.185,31          |
| 07 Elezioni e consultazioni popolari - Anagrafe e stato civile       | 127.775,83                   | 9.698,66                           | 35.850,73                  | 0,00                   | 0,00              | 0,00                                | 0,00                                      | 0,00                 | 173.325,22          |
| 08 Statistica e sistemi informativi                                  | 0,00                         | 0,00                               | 0,00                       | 0,00                   | 0,00              | 0,00                                | 0,00                                      | 0,00                 | 0,00                |
| 09 Tecnico-amministrativa agli enti locali                           | 0,00                         | 0,00                               | 0,00                       | 0,00                   | 0,00              | 0,00                                | 0,00                                      | 0,00                 | 0,00                |
| 10 Risorse umane                                                     | 294.909,34                   | 19.124,36                          | 5.595,12                   | 0,00                   | 0,00              | 0,00                                | 0,00                                      | 0,00                 | 319.628,82          |
| 11 Altri servizi generali                                            | 103.708,50                   | 4.738,49                           | 2.391,00                   | 0,00                   | 0,00              | 0,00                                | 0,00                                      | 2.406,08             | 113.244,07          |
| <b>TOTALE MISSIONE 1 - Servizi istituzionali, generali e di ge</b>   | <b>1.246.916,06</b>          | <b>95.574,15</b>                   | <b>1.504.652,16</b>        | <b>6.777,66</b>        | <b>0,00</b>       | <b>0,00</b>                         | <b>15.664,72</b>                          | <b>106.243,13</b>    | <b>2.975.827,88</b> |
| <b>02 MISSIONE 2 - Giustizia</b>                                     |                              |                                    |                            |                        |                   |                                     |                                           |                      |                     |
| 01 Uffici giudiziari                                                 | 0,00                         | 0,00                               | 0,00                       | 0,00                   | 0,00              | 0,00                                | 0,00                                      | 0,00                 | 0,00                |
| 02 Casa circondariale e altri servizi                                | 0,00                         | 0,00                               | 0,00                       | 0,00                   | 0,00              | 0,00                                | 0,00                                      | 0,00                 | 0,00                |
| <b>TOTALE MISSIONE 2 - Giustizia</b>                                 | <b>0,00</b>                  | <b>0,00</b>                        | <b>0,00</b>                | <b>0,00</b>            | <b>0,00</b>       | <b>0,00</b>                         | <b>0,00</b>                               | <b>0,00</b>          | <b>0,00</b>         |
| <b>03 MISSIONE 3 - Ordine pubblico e sicurezza</b>                   |                              |                                    |                            |                        |                   |                                     |                                           |                      |                     |
| 01 Polizia locale e amministrativa                                   | 296.685,05                   | 19.331,11                          | 176.174,83                 | 0,00                   | 0,00              | 0,00                                | 0,00                                      | 6.206,23             | 498.397,22          |
| 02 Sistema integrato di sicurezza urbana                             | 0,00                         | 0,00                               | 0,00                       | 0,00                   | 0,00              | 0,00                                | 0,00                                      | 0,00                 | 0,00                |
| <b>TOTALE MISSIONE 3 - Ordine pubblico e sicurezza</b>               | <b>296.685,05</b>            | <b>19.331,11</b>                   | <b>176.174,83</b>          | <b>0,00</b>            | <b>0,00</b>       | <b>0,00</b>                         | <b>0,00</b>                               | <b>6.206,23</b>      | <b>498.397,22</b>   |
| <b>04 MISSIONE 4 - Istruzione e diritto allo studio</b>              |                              |                                    |                            |                        |                   |                                     |                                           |                      |                     |
| 01 Istruzione prescolastica                                          | 0,00                         | 0,00                               | 0,00                       | 0,00                   | 0,00              | 0,00                                | 0,00                                      | 0,00                 | 0,00                |
| 02 Altri ordini di istruzione                                        | 0,00                         | 0,00                               | 0,00                       | 0,00                   | 0,00              | 0,00                                | 0,00                                      | 0,00                 | 0,00                |
| 04 Istruzione universitaria                                          | 0,00                         | 0,00                               | 0,00                       | 0,00                   | 0,00              | 0,00                                | 0,00                                      | 0,00                 | 0,00                |
| 05 Istruzione tecnica superiore                                      | 0,00                         | 0,00                               | 0,00                       | 0,00                   | 0,00              | 0,00                                | 0,00                                      | 0,00                 | 0,00                |
| 06 Servizi ausiliari all'istruzione                                  | 0,00                         | 0,00                               | 84.222,48                  | 301,48                 | 0,00              | 0,00                                | 0,00                                      | 2.375,00             | 86.898,96           |
| 07 Diritto allo studio                                               | 0,00                         | 0,00                               | 0,00                       | 0,00                   | 0,00              | 0,00                                | 0,00                                      | 0,00                 | 0,00                |
| <b>TOTALE MISSIONE 4 - Istruzione e diritto allo studio</b>          | <b>0,00</b>                  | <b>0,00</b>                        | <b>84.222,48</b>           | <b>301,48</b>          | <b>0,00</b>       | <b>0,00</b>                         | <b>0,00</b>                               | <b>2.375,00</b>      | <b>86.898,96</b>    |

04/05/2023



## COMUNE DI PULSANO

(Esercizio 2022)

**PROSPETTO DELLE SPESE DI BILANCIO PER MISSIONI, PROGRAMMI E MACROAGGREGATI  
SPESE CORRENTI - IMPEGNI**

| MISSIONI E PROGRAMMI \ MACROAGGREGATI                                    | Reddito da lavoro dipendente | Imposte e tasse a carico dell'ente | Acquisto di beni e servizi | Trasferimenti correnti | Interessi passivi | Altre spese per redditi da capitale | Rimborsi e poste correttive delle entrate | Altre spese correnti | Totale              |
|--------------------------------------------------------------------------|------------------------------|------------------------------------|----------------------------|------------------------|-------------------|-------------------------------------|-------------------------------------------|----------------------|---------------------|
|                                                                          | 101                          | 102                                | 103                        | 104                    | 107               | 108                                 | 109                                       | 110                  | 100                 |
| <b>05 MISSIONE 5 - Tutela e valorizzazione dei beni e attività cultu</b> |                              |                                    |                            |                        |                   |                                     |                                           |                      |                     |
| 01 Valorizzazione dei beni di interesse storico                          | 0,00                         | 0,00                               | 4.851,97                   | 0,00                   | 0,00              | 0,00                                | 0,00                                      | 1.500,00             | 6.351,97            |
| 02 Attività culturali e interventi diversi nel settore culturale         | 0,00                         | 0,00                               | 3.241,49                   | 0,00                   | 0,00              | 0,00                                | 0,00                                      | 0,00                 | 3.241,49            |
| <b>TOTALE MISSIONE 5 - Tutela e valorizzazione dei beni e at</b>         | <b>0,00</b>                  | <b>0,00</b>                        | <b>8.093,46</b>            | <b>0,00</b>            | <b>0,00</b>       | <b>0,00</b>                         | <b>0,00</b>                               | <b>1.500,00</b>      | <b>9.593,46</b>     |
| <b>06 MISSIONE 6 - Politiche giovanili, sport e tempo libero</b>         |                              |                                    |                            |                        |                   |                                     |                                           |                      |                     |
| 01 Sport e tempo libero                                                  | 0,00                         | 0,00                               | 0,00                       | 0,00                   | 0,00              | 0,00                                | 0,00                                      | 0,00                 | 0,00                |
| 02 Giovani                                                               | 0,00                         | 0,00                               | 0,00                       | 0,00                   | 0,00              | 0,00                                | 0,00                                      | 0,00                 | 0,00                |
| <b>TOTALE MISSIONE 6 - Politiche giovanili, sport e tempo lib</b>        | <b>0,00</b>                  | <b>0,00</b>                        | <b>0,00</b>                | <b>0,00</b>            | <b>0,00</b>       | <b>0,00</b>                         | <b>0,00</b>                               | <b>0,00</b>          | <b>0,00</b>         |
| <b>07 MISSIONE 7 - Turismo</b>                                           |                              |                                    |                            |                        |                   |                                     |                                           |                      |                     |
| 01 Sviluppo e la valorizzazione del turismo                              | 0,00                         | 0,00                               | 0,00                       | 0,00                   | 0,00              | 0,00                                | 0,00                                      | 0,00                 | 0,00                |
| <b>TOTALE MISSIONE 7 - Turismo</b>                                       | <b>0,00</b>                  | <b>0,00</b>                        | <b>0,00</b>                | <b>0,00</b>            | <b>0,00</b>       | <b>0,00</b>                         | <b>0,00</b>                               | <b>0,00</b>          | <b>0,00</b>         |
| <b>08 MISSIONE 8 - Assetto del territorio ed edilizia abitativa</b>      |                              |                                    |                            |                        |                   |                                     |                                           |                      |                     |
| 01 Urbanistica e assetto del territorio                                  | 0,00                         | 0,00                               | 86.852,00                  | 0,00                   | 0,00              | 0,00                                | 0,00                                      | 0,00                 | 86.852,00           |
| 02 Edilizia residenziale pubblica e locale e piani di edilizia econom    | 0,00                         | 0,00                               | 0,00                       | 0,00                   | 0,00              | 0,00                                | 0,00                                      | 0,00                 | 0,00                |
| <b>TOTALE MISSIONE 8 - Assetto del territorio ed edilizia abit</b>       | <b>0,00</b>                  | <b>0,00</b>                        | <b>86.852,00</b>           | <b>0,00</b>            | <b>0,00</b>       | <b>0,00</b>                         | <b>0,00</b>                               | <b>0,00</b>          | <b>86.852,00</b>    |
| <b>09 MISSIONE 9 - Sviluppo sostenibile e tutela del territorio e d</b>  |                              |                                    |                            |                        |                   |                                     |                                           |                      |                     |
| 01 Difesa del suolo                                                      | 0,00                         | 0,00                               | 0,00                       | 0,00                   | 0,00              | 0,00                                | 0,00                                      | 0,00                 | 0,00                |
| 02 Valorizzazione e recupero ambientale                                  | 0,00                         | 0,00                               | 0,00                       | 0,00                   | 0,00              | 0,00                                | 0,00                                      | 0,00                 | 0,00                |
| 03 Rifiuti                                                               | 0,00                         | 0,00                               | 3.126.151,43               | 0,00                   | 0,00              | 0,00                                | 0,00                                      | 0,00                 | 3.126.151,43        |
| 04 Servizio idrico integrato                                             | 0,00                         | 0,00                               | 0,00                       | 3.539,84               | 0,00              | 0,00                                | 0,00                                      | 0,00                 | 3.539,84            |
| 05 Aree protette, parchi naturali, protezione naturalistica e forestaz   | 0,00                         | 0,00                               | 5.000,00                   | 0,00                   | 0,00              | 0,00                                | 0,00                                      | 0,00                 | 5.000,00            |
| 06 Tutela e valorizzazione delle risorse idriche                         | 0,00                         | 0,00                               | 0,00                       | 0,00                   | 0,00              | 0,00                                | 0,00                                      | 0,00                 | 0,00                |
| 07 Sviluppo sostenibile territorio montano piccoli Comuni                | 0,00                         | 0,00                               | 0,00                       | 0,00                   | 0,00              | 0,00                                | 0,00                                      | 0,00                 | 0,00                |
| 08 Qualità dell'aria e riduzione dell'inquinamento                       | 0,00                         | 0,00                               | 0,00                       | 0,00                   | 0,00              | 0,00                                | 0,00                                      | 0,00                 | 0,00                |
| <b>TOTALE MISSIONE 9 - Sviluppo sostenibile e tutela del ter</b>         | <b>0,00</b>                  | <b>0,00</b>                        | <b>3.131.151,43</b>        | <b>3.539,84</b>        | <b>0,00</b>       | <b>0,00</b>                         | <b>0,00</b>                               | <b>0,00</b>          | <b>3.134.691,27</b> |





04/05/2023



## COMUNE DI PULSANO

(Esercizio 2022)

**PROSPETTO DELLE SPESE DI BILANCIO PER MISSIONI, PROGRAMMI E MACROAGGREGATI  
SPESE CORRENTI - IMPEGNI**

| MISSIONI E PROGRAMMI \ MACROAGGREGATI                           | Reddito da lavoro dipendente | Imposte e tasse a carico dell'ente | Acquisto di beni e servizi | Trasferimenti correnti | Interessi passivi | Altre spese per redditi da capitale | Rimborsi e poste correttive delle entrate | Altre spese correnti | Totale              |
|-----------------------------------------------------------------|------------------------------|------------------------------------|----------------------------|------------------------|-------------------|-------------------------------------|-------------------------------------------|----------------------|---------------------|
|                                                                 | 101                          | 102                                | 103                        | 104                    | 107               | 108                                 | 109                                       | 110                  | 100                 |
| <b>50 MISSIONE 50 - Debito pubblico</b>                         |                              |                                    |                            |                        |                   |                                     |                                           |                      |                     |
| 01 Quota interessi ammortamento mutui e prestiti obbligazionari | 0,00                         | 0,00                               | 0,00                       | 0,00                   | 366.407,41        | 0,00                                | 0,00                                      | 0,00                 | 366.407,41          |
| <b>TOTALE MISSIONE 50 - Debito pubblico</b>                     | <b>0,00</b>                  | <b>0,00</b>                        | <b>0,00</b>                | <b>0,00</b>            | <b>366.407,41</b> | <b>0,00</b>                         | <b>0,00</b>                               | <b>0,00</b>          | <b>366.407,41</b>   |
| <b>60 MISSIONE 60 - Anticipazioni finanziarie</b>               |                              |                                    |                            |                        |                   |                                     |                                           |                      |                     |
| 01 Restituzione anticipazione di tesoreria                      | 0,00                         | 0,00                               | 0,00                       | 0,00                   | 0,00              | 0,00                                | 0,00                                      | 0,00                 | 0,00                |
| <b>TOTALE MISSIONE 60 - Anticipazioni finanziarie</b>           | <b>0,00</b>                  | <b>0,00</b>                        | <b>0,00</b>                | <b>0,00</b>            | <b>0,00</b>       | <b>0,00</b>                         | <b>0,00</b>                               | <b>0,00</b>          | <b>0,00</b>         |
| <b>TOTALE MACROAGGREGATI</b>                                    | <b>1.633.244,90</b>          | <b>120.748,99</b>                  | <b>6.058.457,74</b>        | <b>71.776,68</b>       | <b>366.407,41</b> | <b>0,00</b>                         | <b>16.069,62</b>                          | <b>116.324,36</b>    | <b>8.383.029,70</b> |



04/05/2023



COMUNE DI PULSANO

(Esercizio 2022)

**PROSPETTO DELLE SPESE DI BILANCIO PER MISSIONI, PROGRAMMI E MACROAGGREGATI  
SPESE IN CONTO CAPITALE E SPESE PER INCREMENTO DI ATTIVITA' FINANZIARIE  
IMPEGNI**

| MISSIONI E PROGRAMMI \ MACROAGGREGATI                                | Tributi in conto capitale a carico dell'ente | Investimenti fissi lordi | Contributi agli investimenti | Altri trasferimenti in conto capitale | Altre spese in conto capitale | Totale SPESE IN CONTO CAPITALE | Acquisizioni di attività finanziarie | Concessione crediti di breve termine | Concessione crediti di medio-lungo termine | Altre spese per incremento di attività finanziarie | Totale SPESE PER INCREMENTO DI ATTIVITA' FINANZIARIE |
|----------------------------------------------------------------------|----------------------------------------------|--------------------------|------------------------------|---------------------------------------|-------------------------------|--------------------------------|--------------------------------------|--------------------------------------|--------------------------------------------|----------------------------------------------------|------------------------------------------------------|
|                                                                      | 201                                          | 202                      | 203                          | 204                                   | 205                           | 200                            | 301                                  | 302                                  | 303                                        | 304                                                | 300                                                  |
| <b>01 MISSIONE 1 - Servizi istituzionali, generali e di gestione</b> |                                              |                          |                              |                                       |                               |                                |                                      |                                      |                                            |                                                    |                                                      |
| 01 Organi istituzionali                                              | 0,00                                         | 0,00                     | 0,00                         | 0,00                                  | 0,00                          | 0,00                           | 0,00                                 | 0,00                                 | 0,00                                       | 0,00                                               | 0,00                                                 |
| 02 Segreteria generale                                               | 0,00                                         | 0,00                     | 0,00                         | 0,00                                  | 0,00                          | 0,00                           | 0,00                                 | 0,00                                 | 0,00                                       | 0,00                                               | 0,00                                                 |
| 03 Gestione economica, finanziaria, programmazione, pro              | 0,00                                         | 5.001,37                 | 0,00                         | 5.408,09                              | 0,00                          | 10.409,46                      | 0,00                                 | 0,00                                 | 0,00                                       | 0,00                                               | 0,00                                                 |
| 04 Gestione delle entrate tributarie e servizi fiscali               | 0,00                                         | 0,00                     | 0,00                         | 0,00                                  | 0,00                          | 0,00                           | 0,00                                 | 0,00                                 | 0,00                                       | 0,00                                               | 0,00                                                 |
| 05 Gestione dei beni demaniali e patrimoniali                        | 0,00                                         | 1.993,48                 | 0,00                         | 0,00                                  | 1.717.258,36                  | 1.719.251,84                   | 0,00                                 | 0,00                                 | 0,00                                       | 0,00                                               | 0,00                                                 |
| 06 Ufficio tecnico                                                   | 0,00                                         | 0,00                     | 0,00                         | 0,00                                  | 0,00                          | 0,00                           | 0,00                                 | 0,00                                 | 0,00                                       | 0,00                                               | 0,00                                                 |
| 07 Elezioni e consultazioni popolari - Anagrafe e stato civil        | 0,00                                         | 0,00                     | 0,00                         | 0,00                                  | 0,00                          | 0,00                           | 0,00                                 | 0,00                                 | 0,00                                       | 0,00                                               | 0,00                                                 |
| 08 Statistica e sistemi informativi                                  | 0,00                                         | 0,00                     | 0,00                         | 0,00                                  | 0,00                          | 0,00                           | 0,00                                 | 0,00                                 | 0,00                                       | 0,00                                               | 0,00                                                 |
| 09 Tecnico-amministrativa agli enti locali                           | 0,00                                         | 0,00                     | 0,00                         | 0,00                                  | 0,00                          | 0,00                           | 0,00                                 | 0,00                                 | 0,00                                       | 0,00                                               | 0,00                                                 |
| 10 Risorse umane                                                     | 0,00                                         | 0,00                     | 0,00                         | 0,00                                  | 0,00                          | 0,00                           | 0,00                                 | 0,00                                 | 0,00                                       | 0,00                                               | 0,00                                                 |
| 11 Altri servizi generali                                            | 0,00                                         | 7.176,34                 | 0,00                         | 0,00                                  | 90.077,09                     | 97.253,43                      | 0,00                                 | 0,00                                 | 0,00                                       | 0,00                                               | 0,00                                                 |
| <b>TOTALE MISSIONE 1 - Servizi istituzionali, generali e</b>         | <b>0,00</b>                                  | <b>14.171,19</b>         | <b>0,00</b>                  | <b>5.408,09</b>                       | <b>1.807.335,45</b>           | <b>1.826.914,73</b>            | <b>0,00</b>                          | <b>0,00</b>                          | <b>0,00</b>                                | <b>0,00</b>                                        | <b>0,00</b>                                          |
| <b>02 MISSIONE 2 - Giustizia</b>                                     |                                              |                          |                              |                                       |                               |                                |                                      |                                      |                                            |                                                    |                                                      |
| 01 Uffici giudiziari                                                 | 0,00                                         | 0,00                     | 0,00                         | 0,00                                  | 0,00                          | 0,00                           | 0,00                                 | 0,00                                 | 0,00                                       | 0,00                                               | 0,00                                                 |
| 02 Casa circondariale e altri servizi                                | 0,00                                         | 0,00                     | 0,00                         | 0,00                                  | 0,00                          | 0,00                           | 0,00                                 | 0,00                                 | 0,00                                       | 0,00                                               | 0,00                                                 |
| <b>TOTALE MISSIONE 2 - Giustizia</b>                                 | <b>0,00</b>                                  | <b>0,00</b>              | <b>0,00</b>                  | <b>0,00</b>                           | <b>0,00</b>                   | <b>0,00</b>                    | <b>0,00</b>                          | <b>0,00</b>                          | <b>0,00</b>                                | <b>0,00</b>                                        | <b>0,00</b>                                          |
| <b>03 MISSIONE 3 - Ordine pubblico e sicurezza</b>                   |                                              |                          |                              |                                       |                               |                                |                                      |                                      |                                            |                                                    |                                                      |
| 01 Polizia locale e amministrativa                                   | 0,00                                         | 0,00                     | 0,00                         | 0,00                                  | 0,00                          | 0,00                           | 0,00                                 | 0,00                                 | 0,00                                       | 0,00                                               | 0,00                                                 |
| 02 Sistema integrato di sicurezza urbana                             | 0,00                                         | 70.000,00                | 0,00                         | 0,00                                  | 0,00                          | 70.000,00                      | 0,00                                 | 0,00                                 | 0,00                                       | 0,00                                               | 0,00                                                 |
| <b>TOTALE MISSIONE 3 - Ordine pubblico e sicurezza</b>               | <b>0,00</b>                                  | <b>70.000,00</b>         | <b>0,00</b>                  | <b>0,00</b>                           | <b>0,00</b>                   | <b>70.000,00</b>               | <b>0,00</b>                          | <b>0,00</b>                          | <b>0,00</b>                                | <b>0,00</b>                                        | <b>0,00</b>                                          |

04/05/2023



**COMUNE DI PULSANO**  
(Esercizio 2022)

**PROSPETTO DELLE SPESE DI BILANCIO PER MISSIONI, PROGRAMMI E MACROAGGREGATI**  
**SPESE IN CONTO CAPITALE E SPESE PER INCREMENTO DI ATTIVITA' FINANZIARIE**  
**IMPEGNI**

| MISSIONI E PROGRAMMI \ MACROAGGREGATI                                        | Tributi in conto capitale a carico dell'ente | Investimenti fissi lordi | Contributi agli investimenti | Altri trasferimenti in conto capitale | Altre spese in conto capitale | Totale SPESE IN CONTO CAPITALE | Acquisizioni di attività finanziarie | Concessione crediti di breve termine | Concessione crediti di medio-lungo termine | Altre spese per incremento di attività finanziarie | Totale SPESE PER INCREMENTO DI ATTIVITA' FINANZIARIE |
|------------------------------------------------------------------------------|----------------------------------------------|--------------------------|------------------------------|---------------------------------------|-------------------------------|--------------------------------|--------------------------------------|--------------------------------------|--------------------------------------------|----------------------------------------------------|------------------------------------------------------|
|                                                                              | 201                                          | 202                      | 203                          | 204                                   | 205                           | 200                            | 301                                  | 302                                  | 303                                        | 304                                                | 300                                                  |
| <b>04 MISSIONE 4 - Istruzione e diritto allo studio</b>                      |                                              |                          |                              |                                       |                               |                                |                                      |                                      |                                            |                                                    |                                                      |
| 01 Istruzione prescolastica                                                  | 0,00                                         | 0,00                     | 0,00                         | 0,00                                  | 0,00                          | 0,00                           | 0,00                                 | 0,00                                 | 0,00                                       | 0,00                                               | 0,00                                                 |
| 02 Altri ordini di istruzione                                                | 0,00                                         | 144.282,76               | 0,00                         | 0,00                                  | 88.760,23                     | 233.042,99                     | 0,00                                 | 0,00                                 | 0,00                                       | 0,00                                               | 0,00                                                 |
| 04 Istruzione universitaria                                                  | 0,00                                         | 0,00                     | 0,00                         | 0,00                                  | 0,00                          | 0,00                           | 0,00                                 | 0,00                                 | 0,00                                       | 0,00                                               | 0,00                                                 |
| 05 Istruzione tecnica superiore                                              | 0,00                                         | 0,00                     | 0,00                         | 0,00                                  | 0,00                          | 0,00                           | 0,00                                 | 0,00                                 | 0,00                                       | 0,00                                               | 0,00                                                 |
| 06 Servizi ausiliari all'istruzione                                          | 0,00                                         | 0,00                     | 0,00                         | 0,00                                  | 0,00                          | 0,00                           | 0,00                                 | 0,00                                 | 0,00                                       | 0,00                                               | 0,00                                                 |
| 07 Diritto allo studio                                                       | 0,00                                         | 0,00                     | 0,00                         | 0,00                                  | 0,00                          | 0,00                           | 0,00                                 | 0,00                                 | 0,00                                       | 0,00                                               | 0,00                                                 |
| <b>TOTALE MISSIONE 4 - Istruzione e diritto allo studio</b>                  | <b>0,00</b>                                  | <b>144.282,76</b>        | <b>0,00</b>                  | <b>0,00</b>                           | <b>88.760,23</b>              | <b>233.042,99</b>              | <b>0,00</b>                          | <b>0,00</b>                          | <b>0,00</b>                                | <b>0,00</b>                                        | <b>0,00</b>                                          |
| <b>05 MISSIONE 5 - Tutela e valorizzazione dei beni e attività culturali</b> |                                              |                          |                              |                                       |                               |                                |                                      |                                      |                                            |                                                    |                                                      |
| 01 Valorizzazione dei beni di interesse storico                              | 0,00                                         | 0,00                     | 0,00                         | 0,00                                  | 849.832,82                    | 849.832,82                     | 0,00                                 | 0,00                                 | 0,00                                       | 0,00                                               | 0,00                                                 |
| 02 Attività culturali e interventi diversi nel settore culturale             | 0,00                                         | 230.857,41               | 0,00                         | 0,00                                  | 0,00                          | 230.857,41                     | 0,00                                 | 0,00                                 | 0,00                                       | 0,00                                               | 0,00                                                 |
| <b>TOTALE MISSIONE 5 - Tutela e valorizzazione dei beni</b>                  | <b>0,00</b>                                  | <b>230.857,41</b>        | <b>0,00</b>                  | <b>0,00</b>                           | <b>849.832,82</b>             | <b>1.080.690,23</b>            | <b>0,00</b>                          | <b>0,00</b>                          | <b>0,00</b>                                | <b>0,00</b>                                        | <b>0,00</b>                                          |
| <b>06 MISSIONE 6 - Politiche giovanili, sport e tempo libero</b>             |                                              |                          |                              |                                       |                               |                                |                                      |                                      |                                            |                                                    |                                                      |
| 01 Sport e tempo libero                                                      | 0,00                                         | 14.616,86                | 0,00                         | 0,00                                  | 0,00                          | 14.616,86                      | 0,00                                 | 0,00                                 | 0,00                                       | 0,00                                               | 0,00                                                 |
| 02 Giovani                                                                   | 0,00                                         | 0,00                     | 0,00                         | 0,00                                  | 0,00                          | 0,00                           | 0,00                                 | 0,00                                 | 0,00                                       | 0,00                                               | 0,00                                                 |
| <b>TOTALE MISSIONE 6 - Politiche giovanili, sport e temp</b>                 | <b>0,00</b>                                  | <b>14.616,86</b>         | <b>0,00</b>                  | <b>0,00</b>                           | <b>0,00</b>                   | <b>14.616,86</b>               | <b>0,00</b>                          | <b>0,00</b>                          | <b>0,00</b>                                | <b>0,00</b>                                        | <b>0,00</b>                                          |
| <b>07 MISSIONE 7 - Turismo</b>                                               |                                              |                          |                              |                                       |                               |                                |                                      |                                      |                                            |                                                    |                                                      |
| 01 Sviluppo e la valorizzazione del turismo                                  | 0,00                                         | 0,00                     | 0,00                         | 0,00                                  | 0,00                          | 0,00                           | 0,00                                 | 0,00                                 | 0,00                                       | 0,00                                               | 0,00                                                 |
| <b>TOTALE MISSIONE 7 - Turismo</b>                                           | <b>0,00</b>                                  | <b>0,00</b>              | <b>0,00</b>                  | <b>0,00</b>                           | <b>0,00</b>                   | <b>0,00</b>                    | <b>0,00</b>                          | <b>0,00</b>                          | <b>0,00</b>                                | <b>0,00</b>                                        | <b>0,00</b>                                          |
| <b>08 MISSIONE 8 - Assetto del territorio ed edilizia abitativa</b>          |                                              |                          |                              |                                       |                               |                                |                                      |                                      |                                            |                                                    |                                                      |
| 01 Urbanistica e assetto del territorio                                      | 0,00                                         | 1.198.537,98             | 0,00                         | 0,00                                  | 0,00                          | 1.198.537,98                   | 0,00                                 | 0,00                                 | 0,00                                       | 0,00                                               | 0,00                                                 |
| 02 Edilizia residenziale pubblica e locale e piani di edilizia               | 0,00                                         | 83.347,74                | 0,00                         | 0,00                                  | 0,00                          | 83.347,74                      | 0,00                                 | 0,00                                 | 0,00                                       | 0,00                                               | 0,00                                                 |
| <b>TOTALE MISSIONE 8 - Assetto del territorio ed edilizia</b>                | <b>0,00</b>                                  | <b>1.281.885,72</b>      | <b>0,00</b>                  | <b>0,00</b>                           | <b>0,00</b>                   | <b>1.281.885,72</b>            | <b>0,00</b>                          | <b>0,00</b>                          | <b>0,00</b>                                | <b>0,00</b>                                        | <b>0,00</b>                                          |





04/05/2023



COMUNE DI PULSANO

(Esercizio2022)

**PROSPETTO DELLE SPESE DI BILANCIO PER MISSIONI, PROGRAMMI E MACROAGGREGATI  
SPESE IN CONTO CAPITALE E SPESE PER INCREMENTO DI ATTIVITA' FINANZIARIE  
IMPEGNI**

| MISSIONI E PROGRAMMI \ MACROAGGREGATI                                          | Tributi in conto capitale a carico dell'ente | Investimenti fissi lordi | Contributi agli investimenti | Altri trasferimenti in conto capitale | Altre spese in conto capitale | Totale SPESE IN CONTO CAPITALE | Acquisizioni di attività finanziarie | Concessione crediti di breve termine | Concessione crediti di medio-lungo termine | Altre spese per incremento di attività finanziarie | Totale SPESE PER INCREMENTO DI ATTIVITA' FINANZIARIE |
|--------------------------------------------------------------------------------|----------------------------------------------|--------------------------|------------------------------|---------------------------------------|-------------------------------|--------------------------------|--------------------------------------|--------------------------------------|--------------------------------------------|----------------------------------------------------|------------------------------------------------------|
|                                                                                | 201                                          | 202                      | 203                          | 204                                   | 205                           | 200                            | 301                                  | 302                                  | 303                                        | 304                                                | 300                                                  |
| <b>15 MISSIONE 15 - Politiche per il lavoro e la formazione professionale</b>  |                                              |                          |                              |                                       |                               |                                |                                      |                                      |                                            |                                                    |                                                      |
| 01 Servizi per lo sviluppo del mercato del lavoro                              | 0,00                                         | 0,00                     | 0,00                         | 0,00                                  | 0,00                          | 0,00                           | 0,00                                 | 0,00                                 | 0,00                                       | 0,00                                               | 0,00                                                 |
| 02 Formazione professionale                                                    | 0,00                                         | 0,00                     | 0,00                         | 0,00                                  | 0,00                          | 0,00                           | 0,00                                 | 0,00                                 | 0,00                                       | 0,00                                               | 0,00                                                 |
| 03 Sostegno all'occupazione                                                    | 0,00                                         | 0,00                     | 0,00                         | 0,00                                  | 0,00                          | 0,00                           | 0,00                                 | 0,00                                 | 0,00                                       | 0,00                                               | 0,00                                                 |
| <b>TOTALE MISSIONE 15 - Politiche per il lavoro e la form</b>                  | <b>0,00</b>                                  | <b>0,00</b>              | <b>0,00</b>                  | <b>0,00</b>                           | <b>0,00</b>                   | <b>0,00</b>                    | <b>0,00</b>                          | <b>0,00</b>                          | <b>0,00</b>                                | <b>0,00</b>                                        | <b>0,00</b>                                          |
| <b>16 MISSIONE 16 - Agricoltura, politiche agroalimentari e pesca</b>          |                                              |                          |                              |                                       |                               |                                |                                      |                                      |                                            |                                                    |                                                      |
| 01 Sviluppo del settore agricolo e del sistema agroaliment                     | 0,00                                         | 0,00                     | 0,00                         | 0,00                                  | 0,00                          | 0,00                           | 0,00                                 | 0,00                                 | 0,00                                       | 0,00                                               | 0,00                                                 |
| 02 Caccia e pesca                                                              | 0,00                                         | 0,00                     | 0,00                         | 0,00                                  | 0,00                          | 0,00                           | 0,00                                 | 0,00                                 | 0,00                                       | 0,00                                               | 0,00                                                 |
| <b>TOTALE MISSIONE 16 - Agricoltura, politiche agroalim</b>                    | <b>0,00</b>                                  | <b>0,00</b>              | <b>0,00</b>                  | <b>0,00</b>                           | <b>0,00</b>                   | <b>0,00</b>                    | <b>0,00</b>                          | <b>0,00</b>                          | <b>0,00</b>                                | <b>0,00</b>                                        | <b>0,00</b>                                          |
| <b>17 MISSIONE 17 - Energia e diversificazione delle fonti energetiche</b>     |                                              |                          |                              |                                       |                               |                                |                                      |                                      |                                            |                                                    |                                                      |
| 01 Fonti energetiche                                                           | 0,00                                         | 180.000,00               | 0,00                         | 0,00                                  | 0,00                          | 180.000,00                     | 0,00                                 | 0,00                                 | 0,00                                       | 0,00                                               | 0,00                                                 |
| <b>TOTALE MISSIONE 17 - Energia e diversificazione dell</b>                    | <b>0,00</b>                                  | <b>180.000,00</b>        | <b>0,00</b>                  | <b>0,00</b>                           | <b>0,00</b>                   | <b>180.000,00</b>              | <b>0,00</b>                          | <b>0,00</b>                          | <b>0,00</b>                                | <b>0,00</b>                                        | <b>0,00</b>                                          |
| <b>18 MISSIONE 18 - Relazioni con le altre autonomie territoriali e locali</b> |                                              |                          |                              |                                       |                               |                                |                                      |                                      |                                            |                                                    |                                                      |
| 01 Relazioni finanziarie con le altre autonomie territoriali                   | 0,00                                         | 0,00                     | 0,00                         | 0,00                                  | 0,00                          | 0,00                           | 0,00                                 | 0,00                                 | 0,00                                       | 0,00                                               | 0,00                                                 |
| <b>TOTALE MISSIONE 18 - Relazioni con le altre autonomi</b>                    | <b>0,00</b>                                  | <b>0,00</b>              | <b>0,00</b>                  | <b>0,00</b>                           | <b>0,00</b>                   | <b>0,00</b>                    | <b>0,00</b>                          | <b>0,00</b>                          | <b>0,00</b>                                | <b>0,00</b>                                        | <b>0,00</b>                                          |
| <b>19 MISSIONE 19 - Relazioni internazionali</b>                               |                                              |                          |                              |                                       |                               |                                |                                      |                                      |                                            |                                                    |                                                      |
| 01 Relazioni internazionali e Cooperazione allo sviluppo                       | 0,00                                         | 0,00                     | 0,00                         | 0,00                                  | 0,00                          | 0,00                           | 0,00                                 | 0,00                                 | 0,00                                       | 0,00                                               | 0,00                                                 |
| <b>TOTALE MISSIONE 19 - Relazioni internazionali</b>                           | <b>0,00</b>                                  | <b>0,00</b>              | <b>0,00</b>                  | <b>0,00</b>                           | <b>0,00</b>                   | <b>0,00</b>                    | <b>0,00</b>                          | <b>0,00</b>                          | <b>0,00</b>                                | <b>0,00</b>                                        | <b>0,00</b>                                          |
| <b>20 MISSIONE 20 - Fondi da ripartire</b>                                     |                                              |                          |                              |                                       |                               |                                |                                      |                                      |                                            |                                                    |                                                      |
| 01 Fondo di riserva                                                            | 0,00                                         | 0,00                     | 0,00                         | 0,00                                  | 0,00                          | 0,00                           | 0,00                                 | 0,00                                 | 0,00                                       | 0,00                                               | 0,00                                                 |
| 02 Fondo svalutazione crediti                                                  | 0,00                                         | 0,00                     | 0,00                         | 0,00                                  | 0,00                          | 0,00                           | 0,00                                 | 0,00                                 | 0,00                                       | 0,00                                               | 0,00                                                 |
| 03 Altri fondi                                                                 | 0,00                                         | 0,00                     | 0,00                         | 0,00                                  | 0,00                          | 0,00                           | 0,00                                 | 0,00                                 | 0,00                                       | 0,00                                               | 0,00                                                 |
| <b>TOTALE MISSIONE 20 - Fondi da ripartire</b>                                 | <b>0,00</b>                                  | <b>0,00</b>              | <b>0,00</b>                  | <b>0,00</b>                           | <b>0,00</b>                   | <b>0,00</b>                    | <b>0,00</b>                          | <b>0,00</b>                          | <b>0,00</b>                                | <b>0,00</b>                                        | <b>0,00</b>                                          |
| <b>TOTALE MACROAGGREGATI</b>                                                   | <b>0,00</b>                                  | <b>3.019.335,63</b>      | <b>0,00</b>                  | <b>5.408,09</b>                       | <b>2.745.928,50</b>           | <b>5.770.672,22</b>            | <b>0,00</b>                          | <b>0,00</b>                          | <b>0,00</b>                                | <b>0,00</b>                                        | <b>0,00</b>                                          |

04/05/2023



**COMUNE DI PULSANO**  
(Esercizio 2022)

**PROSPETTO DELLE SPESE DI BILANCIO PER MISSIONI, PROGRAMMI E MACROAGGREGATI**  
**SPESE PER RIMBORSO DI PRESTITI - IMPEGNI**

| MISSIONI E PROGRAMMI \ MACROAGGREGATI                          | Rimborso di titoli obbligazionari | Rimborso prestiti a breve termine | Rimborso mutui e altri finanziamenti a medio lungo termine | Rimborso di altre forme di indebitamento | Fondi per rimborso prestiti | Totale            |
|----------------------------------------------------------------|-----------------------------------|-----------------------------------|------------------------------------------------------------|------------------------------------------|-----------------------------|-------------------|
|                                                                | 401                               | 402                               | 403                                                        | 404                                      | 405                         | 400               |
| <b>50 MISSIONE 50 - Debito pubblico</b>                        |                                   |                                   |                                                            |                                          |                             |                   |
| 02 Quota capitale ammortamento mutui e prestiti obbligazionari | 0,00                              | 0,00                              | 647.009,10                                                 | 0,00                                     | 0,00                        | 647.009,10        |
| <b>TOTALE MISSIONE 50 - Debito pubblico</b>                    | <b>0,00</b>                       | <b>0,00</b>                       | <b>647.009,10</b>                                          | <b>0,00</b>                              | <b>0,00</b>                 | <b>647.009,10</b> |

04/05/2023



**COMUNE DI PULSANO**  
**(Esercizio 2022)**

**PROSPETTO DELLE SPESE DI BILANCIO PER MISSIONI, PROGRAMMI E MACROAGGREGATI**  
**SPESE PER SERVIZI PER CONTO TERZI E PARTITE DI GIRO - IMPEGNI**

| <b>MISSIONI E PROGRAMMI \ MACROAGGREGATI</b>        | <b>Uscite per partite di giro</b> | <b>Uscite per conto terzi</b> | <b>Totale</b>       |
|-----------------------------------------------------|-----------------------------------|-------------------------------|---------------------|
|                                                     | <b>701</b>                        | <b>702</b>                    | <b>700</b>          |
| <b>99 MISSIONE 99 - Servizi per conto terzi</b>     |                                   |                               |                     |
| 01 Servizi per conto terzi e Partite di giro        | 1.908.353,60                      | 190.293,75                    | 2.098.647,35        |
| 02 Anticipazioni per il finanziamento del SSN       | 0,00                              | 0,00                          | 0,00                |
| <b>TOTALE MISSIONE 99 - Servizi per conto terzi</b> | <b>1.908.353,60</b>               | <b>190.293,75</b>             | <b>2.098.647,35</b> |

04/05/2023



**COMUNE DI PULSANO**  
(Esercizio 2022)

**RIEPILOGO SPESE PER TITOLI E MACROAGGREGATI**

**IMPEGNI**

| TITOLI E MACROAGGREGATI DI SPESA |                                                                                  | Totale               | - di cui non ricorrenti |
|----------------------------------|----------------------------------------------------------------------------------|----------------------|-------------------------|
|                                  | <b>TITOLO 1 - Spese correnti</b>                                                 |                      |                         |
| 101                              | Redditi da lavoro dipendente                                                     | 1.633.244,90         | 422,03                  |
| 102                              | Imposte e tasse a carico dell'ente                                               | 120.748,99           | 150,73                  |
| 103                              | Acquisto di beni e servizi                                                       | 6.058.457,74         | 0,00                    |
| 104                              | Trasferimenti correnti                                                           | 71.776,68            | 0,00                    |
| 107                              | Interessi passivi                                                                | 366.407,41           | 0,00                    |
| 108                              | Altre spese per redditi da capitale                                              | 0,00                 | 0,00                    |
| 109                              | Rimborsi e poste correttive delle entrate                                        | 16.069,62            | 0,00                    |
| 110                              | Altre spese correnti                                                             | 116.324,36           | 0,00                    |
| <b>100</b>                       | <b>TOTALE TITOLO 1</b>                                                           | <b>8.383.029,70</b>  | <b>572,76</b>           |
|                                  | <b>TITOLO 2 - Spese in conto capitale</b>                                        |                      |                         |
| 201                              | Tributi in conto capitale a carico dell'ente                                     | 0,00                 | 0,00                    |
| 202                              | Investimenti fissi lordi                                                         | 3.019.335,63         | 0,00                    |
| 203                              | Contributi agli investimenti                                                     | 0,00                 | 0,00                    |
| 204                              | Altri trasferimenti in conto capitale                                            | 5.408,09             | 0,00                    |
| 205                              | Altre spese in conto capitale                                                    | 2.745.928,50         | 0,00                    |
| <b>200</b>                       | <b>TOTALE TITOLO 2</b>                                                           | <b>5.770.672,22</b>  | <b>0,00</b>             |
|                                  | <b>TITOLO 3 - Spese per incremento di attività finanziarie</b>                   |                      |                         |
| 301                              | Acquisizioni di attività finanziarie                                             | 0,00                 | 0,00                    |
| 302                              | Concessione crediti di breve termine                                             | 0,00                 | 0,00                    |
| 303                              | Concessione crediti di medio-lungo termine                                       | 0,00                 | 0,00                    |
| 304                              | Altre spese per incremento di attività finanziarie                               | 0,00                 | 0,00                    |
| <b>300</b>                       | <b>TOTALE TITOLO 3</b>                                                           | <b>0,00</b>          | <b>0,00</b>             |
|                                  | <b>TITOLO 4 - Rimborso prestiti</b>                                              |                      |                         |
| 401                              | Rimborso di titoli obbligazionari                                                | 0,00                 | 0,00                    |
| 402                              | Rimborso prestiti a breve termine                                                | 0,00                 | 0,00                    |
| 403                              | Rimborso mutui e altri finanziamenti a medio lungo termine                       | 647.009,10           | 0,00                    |
| 404                              | Rimborso di altre forme di indebitamento                                         | 0,00                 | 0,00                    |
| 405                              | Fondi per rimborso prestiti                                                      | 0,00                 | 0,00                    |
| <b>400</b>                       | <b>TOTALE TITOLO 4</b>                                                           | <b>647.009,10</b>    | <b>0,00</b>             |
|                                  | <b>TITOLO 5 - Chiusura Anticipazioni ricevute da istituto tesoriere/cassiere</b> |                      |                         |
| 501                              | Chiusura Anticipazioni ricevute da istituto tesoriere/cassiere                   | 0,00                 | 0,00                    |
| <b>500</b>                       | <b>TOTALE TITOLO 5</b>                                                           | <b>0,00</b>          | <b>0,00</b>             |
|                                  | <b>TITOLO 7 - Spese per conto terzi e partite di giro</b>                        |                      |                         |
| 701                              | Uscite per partite di giro                                                       | 1.908.353,60         | 0,00                    |
| 702                              | Uscite per conto terzi                                                           | 190.293,75           | 0,00                    |
| <b>700</b>                       | <b>TOTALE TITOLO 7</b>                                                           | <b>2.098.647,35</b>  | <b>0,00</b>             |
| <b>TOTALE IMPEGNI</b>            |                                                                                  | <b>16.899.358,37</b> | <b>572,76</b>           |





04/05/2023

**COMUNE DI PULSANO**  
**(Esercizio 2022)**

**ACCERTAMENTI ASSUNTI NELL'ESERCIZIO DI RIFERIMENTO E NEGLI ESERCIZI PRECEDENTI IMPUTATI ALL'ANNO SUCCESSIVO CUI SI RIFERISCE IL RENDICONTO E SEGUENTI**

| TITOLI E TIPOLOGIE DI ENTRATA |                                                                                                                 | 2023                     |                 | 2024                     |              | Anni successivi |
|-------------------------------|-----------------------------------------------------------------------------------------------------------------|--------------------------|-----------------|--------------------------|--------------|-----------------|
|                               |                                                                                                                 | Previsioni di competenza | Accertamenti    | Previsioni di competenza | Accertamenti | Accertamenti    |
|                               | <b>TITOLO 1 - Entrate correnti di natura tributaria, contributiva e perequativa</b>                             |                          |                 |                          |              |                 |
| 10101                         | Tipologia 101 - Imposte, tasse e proventi assimilati                                                            | 9.936.617,99             | 0,00            | 9.946.136,48             | 0,00         | 0,00            |
| 10104                         | Tipologia 104 - Compartecipazioni di tributi                                                                    | 0,00                     | 0,00            | 0,00                     | 0,00         | 0,00            |
| 10301                         | Tipologia 301 - Fondi perequativi da Amministrazioni Centrali                                                   | 251.777,00               | 0,00            | 251.777,00               | 0,00         | 0,00            |
| 10302                         | Tipologia 302 - Fondi perequativi dalla Regione o Provincia autonoma (solo per Enti locali)                     | 0,00                     | 0,00            | 0,00                     | 0,00         | 0,00            |
| 10102                         | Tipologia 102 - Tributi destinati al finanziamento della sanità                                                 | 0,00                     | 0,00            | 0,00                     | 0,00         | 0,00            |
| <b>10000</b>                  | <b>Totale TITOLO 1</b>                                                                                          | <b>10.188.394,99</b>     | <b>0,00</b>     | <b>10.197.913,48</b>     | <b>0,00</b>  | <b>0,00</b>     |
|                               | <b>TITOLO 2 - Trasferimenti correnti</b>                                                                        |                          |                 |                          |              |                 |
| 20101                         | Tipologia 101 - Trasferimenti correnti da Amministrazioni pubbliche                                             | 602.891,80               | 0,00            | 602.891,80               | 0,00         | 0,00            |
| 20102                         | Tipologia 102 - Trasferimenti correnti da Famiglie                                                              | 0,00                     | 0,00            | 0,00                     | 0,00         | 0,00            |
| 20103                         | Tipologia 103 - Trasferimenti correnti da Imprese                                                               | 0,00                     | 0,00            | 0,00                     | 0,00         | 0,00            |
| 20104                         | Tipologia 104 - Trasferimenti correnti da Istituzioni Sociali Private                                           | 0,00                     | 0,00            | 0,00                     | 0,00         | 0,00            |
| 20105                         | Tipologia 105 - Trasferimenti correnti dalla UE e dal Resto del Mondo                                           | 0,00                     | 0,00            | 0,00                     | 0,00         | 0,00            |
| <b>20000</b>                  | <b>Totale TITOLO 2</b>                                                                                          | <b>602.891,80</b>        | <b>0,00</b>     | <b>602.891,80</b>        | <b>0,00</b>  | <b>0,00</b>     |
|                               | <b>TITOLO 3 - Entrate extratributarie</b>                                                                       |                          |                 |                          |              |                 |
| 30100                         | Tipologia 100 - Vendita di beni e servizi e proventi derivanti dalla gestione dei beni                          | 585.246,20               | 4.500,00        | 585.246,20               | 0,00         | 0,00            |
| 30200                         | Tipologia 200 - Proventi derivanti dall'attività di controllo e repressione delle irregolarità e degli illeciti | 215.500,00               | 0,00            | 215.500,00               | 0,00         | 0,00            |
| 30300                         | Tipologia 300 - Interessi attivi                                                                                | 500,00                   | 0,00            | 500,00                   | 0,00         | 0,00            |
| 30400                         | Tipologia 400 - Altre entrate da redditi da capitale                                                            | 0,00                     | 0,00            | 0,00                     | 0,00         | 0,00            |
| 30500                         | Tipologia 500 - Rimborsi e altre entrate correnti                                                               | 256.100,00               | 0,00            | 256.100,00               | 0,00         | 0,00            |
| <b>30000</b>                  | <b>Totale TITOLO 3</b>                                                                                          | <b>1.057.346,20</b>      | <b>4.500,00</b> | <b>1.057.346,20</b>      | <b>0,00</b>  | <b>0,00</b>     |
|                               | <b>TITOLO 4 - Entrate in conto capitale</b>                                                                     |                          |                 |                          |              |                 |
| 40100                         | Tipologia 100 - Tributi in conto capitale                                                                       | 12.000,00                | 0,00            | 12.000,00                | 0,00         | 0,00            |
| 40200                         | Tipologia 200 - Contributi agli investimenti                                                                    | 965.965,42               | 0,00            | 635.967,38               | 0,00         | 0,00            |
| 40300                         | Tipologia 300 - Altri trasferimenti in conto capitale                                                           | 5.000,00                 | 0,00            | 5.000,00                 | 0,00         | 0,00            |
| 40400                         | Tipologia 400 - Entrate da alienazione di beni materiali e immateriali                                          | 460.157,50               | 0,00            | 10.000,00                | 0,00         | 0,00            |
| 40500                         | Tipologia 500 - Altre entrate in conto capitale                                                                 | 190.000,00               | 0,00            | 190.000,00               | 0,00         | 0,00            |
| <b>40000</b>                  | <b>Totale TITOLO 4</b>                                                                                          | <b>1.633.122,92</b>      | <b>0,00</b>     | <b>852.967,38</b>        | <b>0,00</b>  | <b>0,00</b>     |
|                               | <b>TITOLO 5 - Entrate da riduzione di attività finanziarie</b>                                                  |                          |                 |                          |              |                 |
| 50100                         | Tipologia 100 - Alienazione di attività finanziarie                                                             | 0,00                     | 0,00            | 0,00                     | 0,00         | 0,00            |
| 50200                         | Tipologia 200 - Riscossione crediti di breve termine                                                            | 0,00                     | 0,00            | 0,00                     | 0,00         | 0,00            |
| 50300                         | Tipologia 300 - Riscossione crediti di medio-lungo termine                                                      | 0,00                     | 0,00            | 0,00                     | 0,00         | 0,00            |
| 50400                         | Tipologia 400 - Altre entrate per riduzione di attività finanziarie                                             | 0,00                     | 0,00            | 0,00                     | 0,00         | 0,00            |
| <b>50000</b>                  | <b>Totale TITOLO 5</b>                                                                                          | <b>0,00</b>              | <b>0,00</b>     | <b>0,00</b>              | <b>0,00</b>  | <b>0,00</b>     |
|                               | <b>TITOLO 6 - Accensione prestiti</b>                                                                           |                          |                 |                          |              |                 |
| 60100                         | Tipologia 100 - Emissione di titoli obbligazionari                                                              | 0,00                     | 0,00            | 0,00                     | 0,00         | 0,00            |
| 60200                         | Tipologia 200 - Accensione Prestiti a breve termine                                                             | 0,00                     | 0,00            | 0,00                     | 0,00         | 0,00            |
| 60300                         | Tipologia 300 - Accensione Mutui e altri finanziamenti a medio lungo termine                                    | 0,00                     | 0,00            | 0,00                     | 0,00         | 0,00            |
| 60400                         | Tipologia 400 - Altre forme di indebitamento                                                                    | 0,00                     | 0,00            | 0,00                     | 0,00         | 0,00            |
| <b>60000</b>                  | <b>Totale TITOLO 6</b>                                                                                          | <b>0,00</b>              | <b>0,00</b>     | <b>0,00</b>              | <b>0,00</b>  | <b>0,00</b>     |
|                               | <b>TITOLO 9 - Entrate per conto terzi e partite di giro</b>                                                     |                          |                 |                          |              |                 |
| 90100                         | Tipologia 100 - Entrate per partite di giro                                                                     | 25.462.000,00            | 0,00            | 25.462.000,00            | 0,00         | 0,00            |
| 90200                         | Tipologia 200 - Entrate per conto terzi                                                                         | 521.363,76               | 0,00            | 521.363,76               | 0,00         | 0,00            |
| <b>90000</b>                  | <b>Totale TITOLO 9</b>                                                                                          | <b>25.983.363,76</b>     | <b>0,00</b>     | <b>25.983.363,76</b>     | <b>0,00</b>  | <b>0,00</b>     |
|                               | <b>TOTALE ACCERTAMENTI</b>                                                                                      | <b>39.465.119,67</b>     | <b>4.500,00</b> | <b>38.694.482,62</b>     | <b>0,00</b>  | <b>0,00</b>     |

04/05/2023



**COMUNE DI PULSANO**  
**(Esercizio 2022)**

**IMPEGNI ASSUNTI NELL'ESERCIZIO DI RIFERIMENTO E NEGLI ESERCIZI PRECEDENTI IMPUTATI ALL'ANNO SUCCESSIVO CUI SI RIFERISCE IL RENDICONTO E SEGUENTI**

| TITOLI E MACROAGGREGATI DI SPESA                                                 |                                                                | 2023                     |                   | 2024                     |                  | Anni successivi |
|----------------------------------------------------------------------------------|----------------------------------------------------------------|--------------------------|-------------------|--------------------------|------------------|-----------------|
|                                                                                  |                                                                | Previsioni di competenza | Impegni           | Previsioni di competenza | Impegni          | Impegni         |
| <b>TITOLO 1 - Spese correnti</b>                                                 |                                                                |                          |                   |                          |                  |                 |
| 101                                                                              | Redditi da lavoro dipendente                                   | 1.839.481,35             | 0,00              | 1.820.766,31             | 0,00             | 0,00            |
| 102                                                                              | Imposte e tasse a carico dell'ente                             | 144.939,04               | 0,00              | 143.654,08               | 0,00             | 0,00            |
| 103                                                                              | Acquisto di beni e servizi                                     | 5.920.338,95             | 563.382,68        | 5.612.647,91             | 26.553,58        | 0,00            |
| 104                                                                              | Trasferimenti correnti                                         | 93.431,03                | 0,00              | 92.931,03                | 0,00             | 0,00            |
| 107                                                                              | Interessi passivi                                              | 371.078,08               | 0,00              | 357.404,43               | 0,00             | 0,00            |
| 108                                                                              | Altre spese per redditi da capitale                            | 0,00                     | 0,00              | 0,00                     | 0,00             | 0,00            |
| 109                                                                              | Rimborsi e poste correttive delle entrate                      | 13.100,00                | 0,00              | 24.100,00                | 0,00             | 0,00            |
| 110                                                                              | Altre spese correnti                                           | 2.573.322,49             | 0,00              | 2.508.676,69             | 0,00             | 0,00            |
| <b>100</b>                                                                       | <b>Totale TITOLO 1</b>                                         | <b>10.955.690,94</b>     | <b>563.382,68</b> | <b>10.560.180,45</b>     | <b>26.553,58</b> | <b>0,00</b>     |
| <b>TITOLO 2 - Spese in conto capitale</b>                                        |                                                                |                          |                   |                          |                  |                 |
| 201                                                                              | Tributi in conto capitale a carico dell'ente                   | 0,00                     | 0,00              | 0,00                     | 0,00             | 0,00            |
| 202                                                                              | Investimenti fissi lordi                                       | 221.000,00               | 0,00              | 191.000,00               | 0,00             | 0,00            |
| 203                                                                              | Contributi agli investimenti                                   | 5.000,00                 | 0,00              | 5.000,00                 | 0,00             | 0,00            |
| 204                                                                              | Altri trasferimenti in conto capitale                          | 5.000,00                 | 0,00              | 5.000,00                 | 0,00             | 0,00            |
| 205                                                                              | Altre spese in conto capitale                                  | 907.965,42               | 0,00              | 607.967,38               | 0,00             | 0,00            |
| <b>200</b>                                                                       | <b>Totale TITOLO 2</b>                                         | <b>1.138.965,42</b>      | <b>0,00</b>       | <b>808.967,38</b>        | <b>0,00</b>      | <b>0,00</b>     |
| <b>TITOLO 3 - Spese per incremento di attività finanziarie</b>                   |                                                                |                          |                   |                          |                  |                 |
| 301                                                                              | Acquisizioni di attività finanziarie                           | 0,00                     | 0,00              | 0,00                     | 0,00             | 0,00            |
| 302                                                                              | Concessione crediti di breve termine                           | 0,00                     | 0,00              | 0,00                     | 0,00             | 0,00            |
| 303                                                                              | Concessione crediti di medio-lungo termine                     | 0,00                     | 0,00              | 0,00                     | 0,00             | 0,00            |
| 304                                                                              | Altre spese per incremento di attività finanziarie             | 0,00                     | 0,00              | 0,00                     | 0,00             | 0,00            |
| <b>300</b>                                                                       | <b>Totale TITOLO 3</b>                                         | <b>0,00</b>              | <b>0,00</b>       | <b>0,00</b>              | <b>0,00</b>      | <b>0,00</b>     |
| <b>TITOLO 4 - Rimborso prestiti</b>                                              |                                                                |                          |                   |                          |                  |                 |
| 401                                                                              | Rimborso di titoli obbligazionari                              | 0,00                     | 0,00              | 0,00                     | 0,00             | 0,00            |
| 402                                                                              | Rimborso prestiti a breve termine                              | 0,00                     | 0,00              | 0,00                     | 0,00             | 0,00            |
| 403                                                                              | Rimborso mutui e altri finanziamenti a medio lungo termine     | 616.740,61               | 0,00              | 571.612,09               | 0,00             | 0,00            |
| 404                                                                              | Rimborso di altre forme di indebitamento                       | 0,00                     | 0,00              | 0,00                     | 0,00             | 0,00            |
| 405                                                                              | Fondi per rimborso prestiti                                    | 0,00                     | 0,00              | 0,00                     | 0,00             | 0,00            |
| <b>400</b>                                                                       | <b>Totale TITOLO 4</b>                                         | <b>616.740,61</b>        | <b>0,00</b>       | <b>571.612,09</b>        | <b>0,00</b>      | <b>0,00</b>     |
| <b>TITOLO 5 - Chiusura Anticipazioni ricevute da istituto tesoriere/cassiere</b> |                                                                |                          |                   |                          |                  |                 |
| 501                                                                              | Chiusura Anticipazioni ricevute da istituto tesoriere/cassiere | 5.000.000,00             | 0,00              | 5.000.000,00             | 0,00             | 0,00            |
| <b>500</b>                                                                       | <b>Totale TITOLO 5</b>                                         | <b>5.000.000,00</b>      | <b>0,00</b>       | <b>5.000.000,00</b>      | <b>0,00</b>      | <b>0,00</b>     |
| <b>TITOLO 7 - Spese per conto terzi e partite di giro</b>                        |                                                                |                          |                   |                          |                  |                 |
| 701                                                                              | Uscite per partite di giro                                     | 25.462.000,00            | 0,00              | 25.462.000,00            | 0,00             | 0,00            |
| 702                                                                              | Uscite per conto terzi                                         | 521.363,76               | 0,00              | 521.363,76               | 0,00             | 0,00            |
| <b>700</b>                                                                       | <b>Totale TITOLO 7</b>                                         | <b>25.983.363,76</b>     | <b>0,00</b>       | <b>25.983.363,76</b>     | <b>0,00</b>      | <b>0,00</b>     |
| <b>TOTALE IMPEGNI</b>                                                            |                                                                | <b>43.694.760,73</b>     | <b>563.382,68</b> | <b>42.924.123,68</b>     | <b>26.553,58</b> | <b>0,00</b>     |









04/05/2023



COMUNE DI PULSANO

(Esercizio 2022)

**PROSPETTO DELLE SPESE DI BILANCIO PER MISSIONI, PROGRAMMI E MACROAGGREGATI  
SPESE CORRENTI - PAGAMENTI IN C/COMPETENZA**

| MISSIONI E PROGRAMMI \ MACROAGGREGATI                                | Reddito da lavoro dipendente | Imposte e tasse a carico dell'ente | Acquisto di beni e servizi | Trasferimenti correnti | Interessi passivi | Altre spese per redditi da capitale | Rimborsi e poste correttive delle entrate | Altre spese correnti | Totale              |
|----------------------------------------------------------------------|------------------------------|------------------------------------|----------------------------|------------------------|-------------------|-------------------------------------|-------------------------------------------|----------------------|---------------------|
|                                                                      | 101                          | 102                                | 103                        | 104                    | 107               | 108                                 | 109                                       | 110                  | 100                 |
| <b>01 MISSIONE 1 - Servizi istituzionali, generali e di gestione</b> |                              |                                    |                            |                        |                   |                                     |                                           |                      |                     |
| 01 Organi istituzionali                                              | 0,00                         | 7.384,53                           | 115.059,16                 | 0,00                   | 0,00              | 0,00                                | 0,00                                      | 0,00                 | 122.443,69          |
| 02 Segreteria generale                                               | 278.703,39                   | 16.717,60                          | 32.935,25                  | 2.333,97               | 0,00              | 0,00                                | 184,26                                    | 34.183,22            | 365.057,69          |
| 03 Gestione economica, finanziaria, programmazione, provveditor      | 45.778,69                    | 2.649,01                           | 37.619,01                  | 2.443,69               | 0,00              | 0,00                                | 8.236,71                                  | 0,00                 | 96.727,11           |
| 04 Gestione delle entrate tributarie e servizi fiscali               | 57.120,67                    | 3.272,84                           | 110.370,23                 | 0,00                   | 0,00              | 0,00                                | 0,00                                      | 28,67                | 170.792,41          |
| 05 Gestione dei beni demaniali e patrimoniali                        | 0,00                         | 0,00                               | 760.096,01                 | 0,00                   | 0,00              | 0,00                                | 0,00                                      | 0,00                 | 760.096,01          |
| 06 Ufficio tecnico                                                   | 286.847,34                   | 14.536,90                          | 4.883,40                   | 0,00                   | 0,00              | 0,00                                | 0,00                                      | 0,00                 | 306.267,64          |
| 07 Elezioni e consultazioni popolari - Anagrafe e stato civile       | 114.686,26                   | 6.750,37                           | 23.098,07                  | 0,00                   | 0,00              | 0,00                                | 0,00                                      | 0,00                 | 144.534,70          |
| 08 Statistica e sistemi informativi                                  | 0,00                         | 0,00                               | 0,00                       | 0,00                   | 0,00              | 0,00                                | 0,00                                      | 0,00                 | 0,00                |
| 09 Tecnico-amministrativa agli enti locali                           | 0,00                         | 0,00                               | 0,00                       | 0,00                   | 0,00              | 0,00                                | 0,00                                      | 0,00                 | 0,00                |
| 10 Risorse umane                                                     | 240.395,93                   | 14.159,74                          | 3.955,92                   | 0,00                   | 0,00              | 0,00                                | 0,00                                      | 0,00                 | 258.511,59          |
| 11 Altri servizi generali                                            | 73.759,77                    | 1.583,45                           | 1.309,26                   | 0,00                   | 0,00              | 0,00                                | 0,00                                      | 2.406,08             | 79.058,56           |
| <b>TOTALE MISSIONE 1 - Servizi istituzionali, generali e di ge</b>   | <b>1.097.292,05</b>          | <b>67.054,44</b>                   | <b>1.089.326,31</b>        | <b>4.777,66</b>        | <b>0,00</b>       | <b>0,00</b>                         | <b>8.420,97</b>                           | <b>36.617,97</b>     | <b>2.303.489,40</b> |
| <b>02 MISSIONE 2 - Giustizia</b>                                     |                              |                                    |                            |                        |                   |                                     |                                           |                      |                     |
| 01 Uffici giudiziari                                                 | 0,00                         | 0,00                               | 0,00                       | 0,00                   | 0,00              | 0,00                                | 0,00                                      | 0,00                 | 0,00                |
| 02 Casa circondariale e altri servizi                                | 0,00                         | 0,00                               | 0,00                       | 0,00                   | 0,00              | 0,00                                | 0,00                                      | 0,00                 | 0,00                |
| <b>TOTALE MISSIONE 2 - Giustizia</b>                                 | <b>0,00</b>                  | <b>0,00</b>                        | <b>0,00</b>                | <b>0,00</b>            | <b>0,00</b>       | <b>0,00</b>                         | <b>0,00</b>                               | <b>0,00</b>          | <b>0,00</b>         |
| <b>03 MISSIONE 3 - Ordine pubblico e sicurezza</b>                   |                              |                                    |                            |                        |                   |                                     |                                           |                      |                     |
| 01 Polizia locale e amministrativa                                   | 286.268,19                   | 16.210,01                          | 112.188,33                 | 0,00                   | 0,00              | 0,00                                | 0,00                                      | 6.206,23             | 420.872,76          |
| 02 Sistema integrato di sicurezza urbana                             | 0,00                         | 0,00                               | 0,00                       | 0,00                   | 0,00              | 0,00                                | 0,00                                      | 0,00                 | 0,00                |
| <b>TOTALE MISSIONE 3 - Ordine pubblico e sicurezza</b>               | <b>286.268,19</b>            | <b>16.210,01</b>                   | <b>112.188,33</b>          | <b>0,00</b>            | <b>0,00</b>       | <b>0,00</b>                         | <b>0,00</b>                               | <b>6.206,23</b>      | <b>420.872,76</b>   |
| <b>04 MISSIONE 4 - Istruzione e diritto allo studio</b>              |                              |                                    |                            |                        |                   |                                     |                                           |                      |                     |
| 01 Istruzione prescolastica                                          | 0,00                         | 0,00                               | 0,00                       | 0,00                   | 0,00              | 0,00                                | 0,00                                      | 0,00                 | 0,00                |
| 02 Altri ordini di istruzione                                        | 0,00                         | 0,00                               | 0,00                       | 0,00                   | 0,00              | 0,00                                | 0,00                                      | 0,00                 | 0,00                |
| 04 Istruzione universitaria                                          | 0,00                         | 0,00                               | 0,00                       | 0,00                   | 0,00              | 0,00                                | 0,00                                      | 0,00                 | 0,00                |
| 05 Istruzione tecnica superiore                                      | 0,00                         | 0,00                               | 0,00                       | 0,00                   | 0,00              | 0,00                                | 0,00                                      | 0,00                 | 0,00                |
| 06 Servizi ausiliari all'istruzione                                  | 0,00                         | 0,00                               | 52.115,18                  | 0,00                   | 0,00              | 0,00                                | 0,00                                      | 2.375,00             | 54.490,18           |
| 07 Diritto allo studio                                               | 0,00                         | 0,00                               | 0,00                       | 0,00                   | 0,00              | 0,00                                | 0,00                                      | 0,00                 | 0,00                |
| <b>TOTALE MISSIONE 4 - Istruzione e diritto allo studio</b>          | <b>0,00</b>                  | <b>0,00</b>                        | <b>52.115,18</b>           | <b>0,00</b>            | <b>0,00</b>       | <b>0,00</b>                         | <b>0,00</b>                               | <b>2.375,00</b>      | <b>54.490,18</b>    |

04/05/2023



## COMUNE DI PULSANO

(Esercizio 2022)

**PROSPETTO DELLE SPESE DI BILANCIO PER MISSIONI, PROGRAMMI E MACROAGGREGATI  
SPESE CORRENTI - PAGAMENTI IN C/COMPETENZA**

| MISSIONI E PROGRAMMI \ MACROAGGREGATI                                    | Reddito da lavoro dipendente | Imposte e tasse a carico dell'ente | Acquisto di beni e servizi | Trasferimenti correnti | Interessi passivi | Altre spese per redditi da capitale | Rimborsi e poste correttive delle entrate | Altre spese correnti | Totale              |
|--------------------------------------------------------------------------|------------------------------|------------------------------------|----------------------------|------------------------|-------------------|-------------------------------------|-------------------------------------------|----------------------|---------------------|
|                                                                          | 101                          | 102                                | 103                        | 104                    | 107               | 108                                 | 109                                       | 110                  | 100                 |
| <b>05 MISSIONE 5 - Tutela e valorizzazione dei beni e attività cultu</b> |                              |                                    |                            |                        |                   |                                     |                                           |                      |                     |
| 01 Valorizzazione dei beni di interesse storico                          | 0,00                         | 0,00                               | 0,00                       | 0,00                   | 0,00              | 0,00                                | 0,00                                      | 1.500,00             | 1.500,00            |
| 02 Attività culturali e interventi diversi nel settore culturale         | 0,00                         | 0,00                               | 0,00                       | 0,00                   | 0,00              | 0,00                                | 0,00                                      | 0,00                 | 0,00                |
| <b>TOTALE MISSIONE 5 - Tutela e valorizzazione dei beni e at</b>         | <b>0,00</b>                  | <b>0,00</b>                        | <b>0,00</b>                | <b>0,00</b>            | <b>0,00</b>       | <b>0,00</b>                         | <b>0,00</b>                               | <b>1.500,00</b>      | <b>1.500,00</b>     |
| <b>06 MISSIONE 6 - Politiche giovanili, sport e tempo libero</b>         |                              |                                    |                            |                        |                   |                                     |                                           |                      |                     |
| 01 Sport e tempo libero                                                  | 0,00                         | 0,00                               | 0,00                       | 0,00                   | 0,00              | 0,00                                | 0,00                                      | 0,00                 | 0,00                |
| 02 Giovani                                                               | 0,00                         | 0,00                               | 0,00                       | 0,00                   | 0,00              | 0,00                                | 0,00                                      | 0,00                 | 0,00                |
| <b>TOTALE MISSIONE 6 - Politiche giovanili, sport e tempo lib</b>        | <b>0,00</b>                  | <b>0,00</b>                        | <b>0,00</b>                | <b>0,00</b>            | <b>0,00</b>       | <b>0,00</b>                         | <b>0,00</b>                               | <b>0,00</b>          | <b>0,00</b>         |
| <b>07 MISSIONE 7 - Turismo</b>                                           |                              |                                    |                            |                        |                   |                                     |                                           |                      |                     |
| 01 Sviluppo e la valorizzazione del turismo                              | 0,00                         | 0,00                               | 0,00                       | 0,00                   | 0,00              | 0,00                                | 0,00                                      | 0,00                 | 0,00                |
| <b>TOTALE MISSIONE 7 - Turismo</b>                                       | <b>0,00</b>                  | <b>0,00</b>                        | <b>0,00</b>                | <b>0,00</b>            | <b>0,00</b>       | <b>0,00</b>                         | <b>0,00</b>                               | <b>0,00</b>          | <b>0,00</b>         |
| <b>08 MISSIONE 8 - Assetto del territorio ed edilizia abitativa</b>      |                              |                                    |                            |                        |                   |                                     |                                           |                      |                     |
| 01 Urbanistica e assetto del territorio                                  | 0,00                         | 0,00                               | 39.469,65                  | 0,00                   | 0,00              | 0,00                                | 0,00                                      | 0,00                 | 39.469,65           |
| 02 Edilizia residenziale pubblica e locale e piani di edilizia econom    | 0,00                         | 0,00                               | 0,00                       | 0,00                   | 0,00              | 0,00                                | 0,00                                      | 0,00                 | 0,00                |
| <b>TOTALE MISSIONE 8 - Assetto del territorio ed edilizia abit</b>       | <b>0,00</b>                  | <b>0,00</b>                        | <b>39.469,65</b>           | <b>0,00</b>            | <b>0,00</b>       | <b>0,00</b>                         | <b>0,00</b>                               | <b>0,00</b>          | <b>39.469,65</b>    |
| <b>09 MISSIONE 9 - Sviluppo sostenibile e tutela del territorio e d</b>  |                              |                                    |                            |                        |                   |                                     |                                           |                      |                     |
| 01 Difesa del suolo                                                      | 0,00                         | 0,00                               | 0,00                       | 0,00                   | 0,00              | 0,00                                | 0,00                                      | 0,00                 | 0,00                |
| 02 Valorizzazione e recupero ambientale                                  | 0,00                         | 0,00                               | 0,00                       | 0,00                   | 0,00              | 0,00                                | 0,00                                      | 0,00                 | 0,00                |
| 03 Rifiuti                                                               | 0,00                         | 0,00                               | 2.532.052,11               | 0,00                   | 0,00              | 0,00                                | 0,00                                      | 0,00                 | 2.532.052,11        |
| 04 Servizio idrico integrato                                             | 0,00                         | 0,00                               | 0,00                       | 3.319,00               | 0,00              | 0,00                                | 0,00                                      | 0,00                 | 3.319,00            |
| 05 Aree protette, parchi naturali, protezione naturalistica e forestaz   | 0,00                         | 0,00                               | 5.000,00                   | 0,00                   | 0,00              | 0,00                                | 0,00                                      | 0,00                 | 5.000,00            |
| 06 Tutela e valorizzazione delle risorse idriche                         | 0,00                         | 0,00                               | 0,00                       | 0,00                   | 0,00              | 0,00                                | 0,00                                      | 0,00                 | 0,00                |
| 07 Sviluppo sostenibile territorio montano piccoli Comuni                | 0,00                         | 0,00                               | 0,00                       | 0,00                   | 0,00              | 0,00                                | 0,00                                      | 0,00                 | 0,00                |
| 08 Qualità dell'aria e riduzione dell'inquinamento                       | 0,00                         | 0,00                               | 0,00                       | 0,00                   | 0,00              | 0,00                                | 0,00                                      | 0,00                 | 0,00                |
| <b>TOTALE MISSIONE 9 - Sviluppo sostenibile e tutela del ter</b>         | <b>0,00</b>                  | <b>0,00</b>                        | <b>2.537.052,11</b>        | <b>3.319,00</b>        | <b>0,00</b>       | <b>0,00</b>                         | <b>0,00</b>                               | <b>0,00</b>          | <b>2.540.371,11</b> |







04/05/2023



## COMUNE DI PULSANO

(Esercizio 2022)

**PROSPETTO DELLE SPESE DI BILANCIO PER MISSIONI, PROGRAMMI E MACROAGGREGATI  
SPESE CORRENTI - PAGAMENTI IN C/COMPETENZA**

| MISSIONI E PROGRAMMI \ MACROAGGREGATI                           | Reddito da lavoro dipendente | Imposte e tasse a carico dell'ente | Acquisto di beni e servizi | Trasferimenti correnti | Interessi passivi | Altre spese per redditi da capitale | Rimborsi e poste correttive delle entrate | Altre spese correnti | Totale              |
|-----------------------------------------------------------------|------------------------------|------------------------------------|----------------------------|------------------------|-------------------|-------------------------------------|-------------------------------------------|----------------------|---------------------|
|                                                                 | 101                          | 102                                | 103                        | 104                    | 107               | 108                                 | 109                                       | 110                  | 100                 |
| <b>50 MISSIONE 50 - Debito pubblico</b>                         |                              |                                    |                            |                        |                   |                                     |                                           |                      |                     |
| 01 Quota interessi ammortamento mutui e prestiti obbligazionari | 0,00                         | 0,00                               | 0,00                       | 0,00                   | 366.407,41        | 0,00                                | 0,00                                      | 0,00                 | 366.407,41          |
| <b>TOTALE MISSIONE 50 - Debito pubblico</b>                     | <b>0,00</b>                  | <b>0,00</b>                        | <b>0,00</b>                | <b>0,00</b>            | <b>366.407,41</b> | <b>0,00</b>                         | <b>0,00</b>                               | <b>0,00</b>          | <b>366.407,41</b>   |
| <b>60 MISSIONE 60 - Anticipazioni finanziarie</b>               |                              |                                    |                            |                        |                   |                                     |                                           |                      |                     |
| 01 Restituzione anticipazione di tesoreria                      | 0,00                         | 0,00                               | 0,00                       | 0,00                   | 0,00              | 0,00                                | 0,00                                      | 0,00                 | 0,00                |
| <b>TOTALE MISSIONE 60 - Anticipazioni finanziarie</b>           | <b>0,00</b>                  | <b>0,00</b>                        | <b>0,00</b>                | <b>0,00</b>            | <b>0,00</b>       | <b>0,00</b>                         | <b>0,00</b>                               | <b>0,00</b>          | <b>0,00</b>         |
| <b>TOTALE MACROAGGREGATI</b>                                    | <b>1.472.163,97</b>          | <b>88.911,52</b>                   | <b>4.739.755,09</b>        | <b>67.184,25</b>       | <b>366.407,41</b> | <b>0,00</b>                         | <b>8.825,87</b>                           | <b>46.699,20</b>     | <b>6.789.947,31</b> |



04/05/2023



## COMUNE DI PULSANO

(Esercizio 2022)

**PROSPETTO DELLE SPESE DI BILANCIO PER MISSIONI, PROGRAMMI E MACROAGGREGATI  
SPESE CORRENTI - PAGAMENTI C/RESIDUI**

| MISSIONI E PROGRAMMI \ MACROAGGREGATI                                    | Reddito da lavoro dipendente | Imposte e tasse a carico dell'ente | Acquisto di beni e servizi | Trasferimenti correnti | Interessi passivi | Altre spese per redditi da capitale | Rimborsi e poste correttive delle entrate | Altre spese correnti | Totale              |
|--------------------------------------------------------------------------|------------------------------|------------------------------------|----------------------------|------------------------|-------------------|-------------------------------------|-------------------------------------------|----------------------|---------------------|
|                                                                          | 101                          | 102                                | 103                        | 104                    | 107               | 108                                 | 109                                       | 110                  | 100                 |
| <b>05 MISSIONE 5 - Tutela e valorizzazione dei beni e attività cultu</b> |                              |                                    |                            |                        |                   |                                     |                                           |                      |                     |
| 01 Valorizzazione dei beni di interesse storico                          | 0,00                         | 0,00                               | 1.150,61                   | 0,00                   | 0,00              | 0,00                                | 0,00                                      | 0,00                 | 1.150,61            |
| 02 Attività culturali e interventi diversi nel settore culturale         | 0,00                         | 0,00                               | 3.660,00                   | 0,00                   | 0,00              | 0,00                                | 0,00                                      | 0,00                 | 3.660,00            |
| <b>TOTALE MISSIONE 5 - Tutela e valorizzazione dei beni e at</b>         | <b>0,00</b>                  | <b>0,00</b>                        | <b>4.810,61</b>            | <b>0,00</b>            | <b>0,00</b>       | <b>0,00</b>                         | <b>0,00</b>                               | <b>0,00</b>          | <b>4.810,61</b>     |
| <b>06 MISSIONE 6 - Politiche giovanili, sport e tempo libero</b>         |                              |                                    |                            |                        |                   |                                     |                                           |                      |                     |
| 01 Sport e tempo libero                                                  | 0,00                         | 0,00                               | 0,00                       | 0,00                   | 0,00              | 0,00                                | 0,00                                      | 0,00                 | 0,00                |
| 02 Giovani                                                               | 0,00                         | 0,00                               | 0,00                       | 0,00                   | 0,00              | 0,00                                | 0,00                                      | 0,00                 | 0,00                |
| <b>TOTALE MISSIONE 6 - Politiche giovanili, sport e tempo lib</b>        | <b>0,00</b>                  | <b>0,00</b>                        | <b>0,00</b>                | <b>0,00</b>            | <b>0,00</b>       | <b>0,00</b>                         | <b>0,00</b>                               | <b>0,00</b>          | <b>0,00</b>         |
| <b>07 MISSIONE 7 - Turismo</b>                                           |                              |                                    |                            |                        |                   |                                     |                                           |                      |                     |
| 01 Sviluppo e la valorizzazione del turismo                              | 0,00                         | 0,00                               | 0,00                       | 0,00                   | 0,00              | 0,00                                | 0,00                                      | 0,00                 | 0,00                |
| <b>TOTALE MISSIONE 7 - Turismo</b>                                       | <b>0,00</b>                  | <b>0,00</b>                        | <b>0,00</b>                | <b>0,00</b>            | <b>0,00</b>       | <b>0,00</b>                         | <b>0,00</b>                               | <b>0,00</b>          | <b>0,00</b>         |
| <b>08 MISSIONE 8 - Assetto del territorio ed edilizia abitativa</b>      |                              |                                    |                            |                        |                   |                                     |                                           |                      |                     |
| 01 Urbanistica e assetto del territorio                                  | 0,00                         | 0,00                               | 147.062,51                 | 0,00                   | 0,00              | 0,00                                | 0,00                                      | 0,00                 | 147.062,51          |
| 02 Edilizia residenziale pubblica e locale e piani di edilizia econom    | 0,00                         | 0,00                               | 0,00                       | 0,00                   | 0,00              | 0,00                                | 0,00                                      | 0,00                 | 0,00                |
| <b>TOTALE MISSIONE 8 - Assetto del territorio ed edilizia abit</b>       | <b>0,00</b>                  | <b>0,00</b>                        | <b>147.062,51</b>          | <b>0,00</b>            | <b>0,00</b>       | <b>0,00</b>                         | <b>0,00</b>                               | <b>0,00</b>          | <b>147.062,51</b>   |
| <b>09 MISSIONE 9 - Sviluppo sostenibile e tutela del territorio e d</b>  |                              |                                    |                            |                        |                   |                                     |                                           |                      |                     |
| 01 Difesa del suolo                                                      | 0,00                         | 0,00                               | 0,00                       | 0,00                   | 0,00              | 0,00                                | 0,00                                      | 0,00                 | 0,00                |
| 02 Valorizzazione e recupero ambientale                                  | 0,00                         | 0,00                               | 0,00                       | 0,00                   | 0,00              | 0,00                                | 0,00                                      | 0,00                 | 0,00                |
| 03 Rifiuti                                                               | 0,00                         | 0,00                               | 1.312.380,76               | 0,00                   | 0,00              | 0,00                                | 0,00                                      | 0,00                 | 1.312.380,76        |
| 04 Servizio idrico integrato                                             | 0,00                         | 0,00                               | 0,00                       | 0,00                   | 0,00              | 0,00                                | 0,00                                      | 0,00                 | 0,00                |
| 05 Aree protette, parchi naturali, protezione naturalistica e forestaz   | 0,00                         | 0,00                               | 0,00                       | 0,00                   | 0,00              | 0,00                                | 0,00                                      | 0,00                 | 0,00                |
| 06 Tutela e valorizzazione delle risorse idriche                         | 0,00                         | 0,00                               | 0,00                       | 0,00                   | 0,00              | 0,00                                | 0,00                                      | 0,00                 | 0,00                |
| 07 Sviluppo sostenibile territorio montano piccoli Comuni                | 0,00                         | 0,00                               | 0,00                       | 0,00                   | 0,00              | 0,00                                | 0,00                                      | 0,00                 | 0,00                |
| 08 Qualità dell'aria e riduzione dell'inquinamento                       | 0,00                         | 0,00                               | 0,00                       | 0,00                   | 0,00              | 0,00                                | 0,00                                      | 0,00                 | 0,00                |
| <b>TOTALE MISSIONE 9 - Sviluppo sostenibile e tutela del ter</b>         | <b>0,00</b>                  | <b>0,00</b>                        | <b>1.312.380,76</b>        | <b>0,00</b>            | <b>0,00</b>       | <b>0,00</b>                         | <b>0,00</b>                               | <b>0,00</b>          | <b>1.312.380,76</b> |





04/05/2023



## COMUNE DI PULSANO

(Esercizio 2022)

**PROSPETTO DELLE SPESE DI BILANCIO PER MISSIONI, PROGRAMMI E MACROAGGREGATI  
SPESE CORRENTI - PAGAMENTI C/RESIDUI**

| MISSIONI E PROGRAMMI \ MACROAGGREGATI                           | Reddito da lavoro dipendente | Imposte e tasse a carico dell'ente | Acquisto di beni e servizi | Trasferimenti correnti | Interessi passivi | Altre spese per redditi da capitale | Rimborsi e poste correttive delle entrate | Altre spese correnti | Totale              |
|-----------------------------------------------------------------|------------------------------|------------------------------------|----------------------------|------------------------|-------------------|-------------------------------------|-------------------------------------------|----------------------|---------------------|
|                                                                 | 101                          | 102                                | 103                        | 104                    | 107               | 108                                 | 109                                       | 110                  | 100                 |
| <b>50 MISSIONE 50 - Debito pubblico</b>                         |                              |                                    |                            |                        |                   |                                     |                                           |                      |                     |
| 01 Quota interessi ammortamento mutui e prestiti obbligazionari | 0,00                         | 0,00                               | 0,00                       | 0,00                   | 0,00              | 0,00                                | 0,00                                      | 0,00                 | 0,00                |
| <b>TOTALE MISSIONE 50 - Debito pubblico</b>                     | <b>0,00</b>                  | <b>0,00</b>                        | <b>0,00</b>                | <b>0,00</b>            | <b>0,00</b>       | <b>0,00</b>                         | <b>0,00</b>                               | <b>0,00</b>          | <b>0,00</b>         |
| <b>60 MISSIONE 60 - Anticipazioni finanziarie</b>               |                              |                                    |                            |                        |                   |                                     |                                           |                      |                     |
| 01 Restituzione anticipazione di tesoreria                      | 0,00                         | 0,00                               | 0,00                       | 0,00                   | 0,00              | 0,00                                | 0,00                                      | 0,00                 | 0,00                |
| <b>TOTALE MISSIONE 60 - Anticipazioni finanziarie</b>           | <b>0,00</b>                  | <b>0,00</b>                        | <b>0,00</b>                | <b>0,00</b>            | <b>0,00</b>       | <b>0,00</b>                         | <b>0,00</b>                               | <b>0,00</b>          | <b>0,00</b>         |
| <b>TOTALE MACROAGGREGATI</b>                                    | <b>48.598,58</b>             | <b>16.043,98</b>                   | <b>2.315.048,40</b>        | <b>186.421,43</b>      | <b>0,00</b>       | <b>0,00</b>                         | <b>0,00</b>                               | <b>78.385,38</b>     | <b>2.644.497,77</b> |





04/05/2023



COMUNE DI PULSANO

(Esercizio 2022)

**PROSPETTO DELLE SPESE DI BILANCIO PER MISSIONI, PROGRAMMI E MACROAGGREGATI  
SPESE IN CONTO CAPITALE E SPESE PER INCREMENTO DI ATTIVITA' FINANZIARIE  
PAGAMENTI IN C/COMPETENZA**

| MISSIONI E PROGRAMMI \ MACROAGGREGATI                                        | Tributi in conto capitale a carico dell'ente | Investimenti fissi lordi | Contributi agli investimenti | Altri trasferimenti in conto capitale | Altre spese in conto capitale | Totale SPESE IN CONTO CAPITALE | Acquisizioni di attività finanziarie | Concessione crediti di breve termine | Concessione crediti di medio-lungo termine | Altre spese per incremento di attività finanziarie | Totale SPESE PER INCREMENTO DI ATTIVITA' FINANZIARIE |
|------------------------------------------------------------------------------|----------------------------------------------|--------------------------|------------------------------|---------------------------------------|-------------------------------|--------------------------------|--------------------------------------|--------------------------------------|--------------------------------------------|----------------------------------------------------|------------------------------------------------------|
|                                                                              | 201                                          | 202                      | 203                          | 204                                   | 205                           | 200                            | 301                                  | 302                                  | 303                                        | 304                                                | 300                                                  |
| <b>04 MISSIONE 4 - Istruzione e diritto allo studio</b>                      |                                              |                          |                              |                                       |                               |                                |                                      |                                      |                                            |                                                    |                                                      |
| 01 Istruzione prescolastica                                                  | 0,00                                         | 0,00                     | 0,00                         | 0,00                                  | 0,00                          | 0,00                           | 0,00                                 | 0,00                                 | 0,00                                       | 0,00                                               | 0,00                                                 |
| 02 Altri ordini di istruzione                                                | 0,00                                         | 62.876,22                | 0,00                         | 0,00                                  | 82.162,47                     | 145.038,69                     | 0,00                                 | 0,00                                 | 0,00                                       | 0,00                                               | 0,00                                                 |
| 04 Istruzione universitaria                                                  | 0,00                                         | 0,00                     | 0,00                         | 0,00                                  | 0,00                          | 0,00                           | 0,00                                 | 0,00                                 | 0,00                                       | 0,00                                               | 0,00                                                 |
| 05 Istruzione tecnica superiore                                              | 0,00                                         | 0,00                     | 0,00                         | 0,00                                  | 0,00                          | 0,00                           | 0,00                                 | 0,00                                 | 0,00                                       | 0,00                                               | 0,00                                                 |
| 06 Servizi ausiliari all'istruzione                                          | 0,00                                         | 0,00                     | 0,00                         | 0,00                                  | 0,00                          | 0,00                           | 0,00                                 | 0,00                                 | 0,00                                       | 0,00                                               | 0,00                                                 |
| 07 Diritto allo studio                                                       | 0,00                                         | 0,00                     | 0,00                         | 0,00                                  | 0,00                          | 0,00                           | 0,00                                 | 0,00                                 | 0,00                                       | 0,00                                               | 0,00                                                 |
| <b>TOTALE MISSIONE 4 - Istruzione e diritto allo studio</b>                  | <b>0,00</b>                                  | <b>62.876,22</b>         | <b>0,00</b>                  | <b>0,00</b>                           | <b>82.162,47</b>              | <b>145.038,69</b>              | <b>0,00</b>                          | <b>0,00</b>                          | <b>0,00</b>                                | <b>0,00</b>                                        | <b>0,00</b>                                          |
| <b>05 MISSIONE 5 - Tutela e valorizzazione dei beni e attività culturali</b> |                                              |                          |                              |                                       |                               |                                |                                      |                                      |                                            |                                                    |                                                      |
| 01 Valorizzazione dei beni di interesse storico                              | 0,00                                         | 0,00                     | 0,00                         | 0,00                                  | 0,00                          | 0,00                           | 0,00                                 | 0,00                                 | 0,00                                       | 0,00                                               | 0,00                                                 |
| 02 Attività culturali e interventi diversi nel settore culturale             | 0,00                                         | 230.857,41               | 0,00                         | 0,00                                  | 0,00                          | 230.857,41                     | 0,00                                 | 0,00                                 | 0,00                                       | 0,00                                               | 0,00                                                 |
| <b>TOTALE MISSIONE 5 - Tutela e valorizzazione dei beni</b>                  | <b>0,00</b>                                  | <b>230.857,41</b>        | <b>0,00</b>                  | <b>0,00</b>                           | <b>0,00</b>                   | <b>230.857,41</b>              | <b>0,00</b>                          | <b>0,00</b>                          | <b>0,00</b>                                | <b>0,00</b>                                        | <b>0,00</b>                                          |
| <b>06 MISSIONE 6 - Politiche giovanili, sport e tempo libero</b>             |                                              |                          |                              |                                       |                               |                                |                                      |                                      |                                            |                                                    |                                                      |
| 01 Sport e tempo libero                                                      | 0,00                                         | 14.616,86                | 0,00                         | 0,00                                  | 0,00                          | 14.616,86                      | 0,00                                 | 0,00                                 | 0,00                                       | 0,00                                               | 0,00                                                 |
| 02 Giovani                                                                   | 0,00                                         | 0,00                     | 0,00                         | 0,00                                  | 0,00                          | 0,00                           | 0,00                                 | 0,00                                 | 0,00                                       | 0,00                                               | 0,00                                                 |
| <b>TOTALE MISSIONE 6 - Politiche giovanili, sport e temp</b>                 | <b>0,00</b>                                  | <b>14.616,86</b>         | <b>0,00</b>                  | <b>0,00</b>                           | <b>0,00</b>                   | <b>14.616,86</b>               | <b>0,00</b>                          | <b>0,00</b>                          | <b>0,00</b>                                | <b>0,00</b>                                        | <b>0,00</b>                                          |
| <b>07 MISSIONE 7 - Turismo</b>                                               |                                              |                          |                              |                                       |                               |                                |                                      |                                      |                                            |                                                    |                                                      |
| 01 Sviluppo e la valorizzazione del turismo                                  | 0,00                                         | 0,00                     | 0,00                         | 0,00                                  | 0,00                          | 0,00                           | 0,00                                 | 0,00                                 | 0,00                                       | 0,00                                               | 0,00                                                 |
| <b>TOTALE MISSIONE 7 - Turismo</b>                                           | <b>0,00</b>                                  | <b>0,00</b>              | <b>0,00</b>                  | <b>0,00</b>                           | <b>0,00</b>                   | <b>0,00</b>                    | <b>0,00</b>                          | <b>0,00</b>                          | <b>0,00</b>                                | <b>0,00</b>                                        | <b>0,00</b>                                          |
| <b>08 MISSIONE 8 - Assetto del territorio ed edilizia abitativa</b>          |                                              |                          |                              |                                       |                               |                                |                                      |                                      |                                            |                                                    |                                                      |
| 01 Urbanistica e assetto del territorio                                      | 0,00                                         | 7.290,17                 | 0,00                         | 0,00                                  | 0,00                          | 7.290,17                       | 0,00                                 | 0,00                                 | 0,00                                       | 0,00                                               | 0,00                                                 |
| 02 Edilizia residenziale pubblica e locale e piani di edilizia               | 0,00                                         | 0,00                     | 0,00                         | 0,00                                  | 0,00                          | 0,00                           | 0,00                                 | 0,00                                 | 0,00                                       | 0,00                                               | 0,00                                                 |
| <b>TOTALE MISSIONE 8 - Assetto del territorio ed edilizia</b>                | <b>0,00</b>                                  | <b>7.290,17</b>          | <b>0,00</b>                  | <b>0,00</b>                           | <b>0,00</b>                   | <b>7.290,17</b>                | <b>0,00</b>                          | <b>0,00</b>                          | <b>0,00</b>                                | <b>0,00</b>                                        | <b>0,00</b>                                          |





04/05/2023



COMUNE DI PULSANO

(Esercizio2022)

**PROSPETTO DELLE SPESE DI BILANCIO PER MISSIONI, PROGRAMMI E MACROAGGREGATI  
SPESE IN CONTO CAPITALE E SPESE PER INCREMENTO DI ATTIVITA' FINANZIARIE  
PAGAMENTI IN C/COMPETENZA**

| MISSIONI E PROGRAMMI \ MACROAGGREGATI                                          | Tributi in conto capitale a carico dell'ente | Investimenti fissi lordi | Contributi agli investimenti | Altri trasferimenti in conto capitale | Altre spese in conto capitale | Totale SPESE IN CONTO CAPITALE | Acquisizioni di attività finanziarie | Concessione crediti di breve termine | Concessione crediti di medio-lungo termine | Altre spese per incremento di attività finanziarie | Totale SPESE PER INCREMENTO DI ATTIVITA' FINANZIARIE |
|--------------------------------------------------------------------------------|----------------------------------------------|--------------------------|------------------------------|---------------------------------------|-------------------------------|--------------------------------|--------------------------------------|--------------------------------------|--------------------------------------------|----------------------------------------------------|------------------------------------------------------|
|                                                                                | 201                                          | 202                      | 203                          | 204                                   | 205                           | 200                            | 301                                  | 302                                  | 303                                        | 304                                                | 300                                                  |
| <b>15 MISSIONE 15 - Politiche per il lavoro e la formazione professionale</b>  |                                              |                          |                              |                                       |                               |                                |                                      |                                      |                                            |                                                    |                                                      |
| 01 Servizi per lo sviluppo del mercato del lavoro                              | 0,00                                         | 0,00                     | 0,00                         | 0,00                                  | 0,00                          | 0,00                           | 0,00                                 | 0,00                                 | 0,00                                       | 0,00                                               | 0,00                                                 |
| 02 Formazione professionale                                                    | 0,00                                         | 0,00                     | 0,00                         | 0,00                                  | 0,00                          | 0,00                           | 0,00                                 | 0,00                                 | 0,00                                       | 0,00                                               | 0,00                                                 |
| 03 Sostegno all'occupazione                                                    | 0,00                                         | 0,00                     | 0,00                         | 0,00                                  | 0,00                          | 0,00                           | 0,00                                 | 0,00                                 | 0,00                                       | 0,00                                               | 0,00                                                 |
| <b>TOTALE MISSIONE 15 - Politiche per il lavoro e la form</b>                  | <b>0,00</b>                                  | <b>0,00</b>              | <b>0,00</b>                  | <b>0,00</b>                           | <b>0,00</b>                   | <b>0,00</b>                    | <b>0,00</b>                          | <b>0,00</b>                          | <b>0,00</b>                                | <b>0,00</b>                                        | <b>0,00</b>                                          |
| <b>16 MISSIONE 16 - Agricoltura, politiche agroalimentari e pesca</b>          |                                              |                          |                              |                                       |                               |                                |                                      |                                      |                                            |                                                    |                                                      |
| 01 Sviluppo del settore agricolo e del sistema agroaliment                     | 0,00                                         | 0,00                     | 0,00                         | 0,00                                  | 0,00                          | 0,00                           | 0,00                                 | 0,00                                 | 0,00                                       | 0,00                                               | 0,00                                                 |
| 02 Caccia e pesca                                                              | 0,00                                         | 0,00                     | 0,00                         | 0,00                                  | 0,00                          | 0,00                           | 0,00                                 | 0,00                                 | 0,00                                       | 0,00                                               | 0,00                                                 |
| <b>TOTALE MISSIONE 16 - Agricoltura, politiche agroalim</b>                    | <b>0,00</b>                                  | <b>0,00</b>              | <b>0,00</b>                  | <b>0,00</b>                           | <b>0,00</b>                   | <b>0,00</b>                    | <b>0,00</b>                          | <b>0,00</b>                          | <b>0,00</b>                                | <b>0,00</b>                                        | <b>0,00</b>                                          |
| <b>17 MISSIONE 17 - Energia e diversificazione delle fonti energetiche</b>     |                                              |                          |                              |                                       |                               |                                |                                      |                                      |                                            |                                                    |                                                      |
| 01 Fonti energetiche                                                           | 0,00                                         | 41.437,30                | 0,00                         | 0,00                                  | 0,00                          | 41.437,30                      | 0,00                                 | 0,00                                 | 0,00                                       | 0,00                                               | 0,00                                                 |
| <b>TOTALE MISSIONE 17 - Energia e diversificazione dell</b>                    | <b>0,00</b>                                  | <b>41.437,30</b>         | <b>0,00</b>                  | <b>0,00</b>                           | <b>0,00</b>                   | <b>41.437,30</b>               | <b>0,00</b>                          | <b>0,00</b>                          | <b>0,00</b>                                | <b>0,00</b>                                        | <b>0,00</b>                                          |
| <b>18 MISSIONE 18 - Relazioni con le altre autonomie territoriali e locali</b> |                                              |                          |                              |                                       |                               |                                |                                      |                                      |                                            |                                                    |                                                      |
| 01 Relazioni finanziarie con le altre autonomie territoriali                   | 0,00                                         | 0,00                     | 0,00                         | 0,00                                  | 0,00                          | 0,00                           | 0,00                                 | 0,00                                 | 0,00                                       | 0,00                                               | 0,00                                                 |
| <b>TOTALE MISSIONE 18 - Relazioni con le altre autonomi</b>                    | <b>0,00</b>                                  | <b>0,00</b>              | <b>0,00</b>                  | <b>0,00</b>                           | <b>0,00</b>                   | <b>0,00</b>                    | <b>0,00</b>                          | <b>0,00</b>                          | <b>0,00</b>                                | <b>0,00</b>                                        | <b>0,00</b>                                          |
| <b>19 MISSIONE 19 - Relazioni internazionali</b>                               |                                              |                          |                              |                                       |                               |                                |                                      |                                      |                                            |                                                    |                                                      |
| 01 Relazioni internazionali e Cooperazione allo sviluppo                       | 0,00                                         | 0,00                     | 0,00                         | 0,00                                  | 0,00                          | 0,00                           | 0,00                                 | 0,00                                 | 0,00                                       | 0,00                                               | 0,00                                                 |
| <b>TOTALE MISSIONE 19 - Relazioni internazionali</b>                           | <b>0,00</b>                                  | <b>0,00</b>              | <b>0,00</b>                  | <b>0,00</b>                           | <b>0,00</b>                   | <b>0,00</b>                    | <b>0,00</b>                          | <b>0,00</b>                          | <b>0,00</b>                                | <b>0,00</b>                                        | <b>0,00</b>                                          |
| <b>20 MISSIONE 20 - Fondi da ripartire</b>                                     |                                              |                          |                              |                                       |                               |                                |                                      |                                      |                                            |                                                    |                                                      |
| 01 Fondo di riserva                                                            | 0,00                                         | 0,00                     | 0,00                         | 0,00                                  | 0,00                          | 0,00                           | 0,00                                 | 0,00                                 | 0,00                                       | 0,00                                               | 0,00                                                 |
| 02 Fondo svalutazione crediti                                                  | 0,00                                         | 0,00                     | 0,00                         | 0,00                                  | 0,00                          | 0,00                           | 0,00                                 | 0,00                                 | 0,00                                       | 0,00                                               | 0,00                                                 |
| 03 Altri fondi                                                                 | 0,00                                         | 0,00                     | 0,00                         | 0,00                                  | 0,00                          | 0,00                           | 0,00                                 | 0,00                                 | 0,00                                       | 0,00                                               | 0,00                                                 |
| <b>TOTALE MISSIONE 20 - Fondi da ripartire</b>                                 | <b>0,00</b>                                  | <b>0,00</b>              | <b>0,00</b>                  | <b>0,00</b>                           | <b>0,00</b>                   | <b>0,00</b>                    | <b>0,00</b>                          | <b>0,00</b>                          | <b>0,00</b>                                | <b>0,00</b>                                        | <b>0,00</b>                                          |
| <b>TOTALE MACROAGGREGATI</b>                                                   | <b>0,00</b>                                  | <b>853.023,75</b>        | <b>0,00</b>                  | <b>0,00</b>                           | <b>146.092,84</b>             | <b>999.116,59</b>              | <b>0,00</b>                          | <b>0,00</b>                          | <b>0,00</b>                                | <b>0,00</b>                                        | <b>0,00</b>                                          |



04/05/2023



**COMUNE DI PULSANO**  
(Esercizio 2022)

**PROSPETTO DELLE SPESE DI BILANCIO PER MISSIONI, PROGRAMMI E MACROAGGREGATI**  
**SPESE IN CONTO CAPITALE E SPESE PER INCREMENTO DI ATTIVITA' FINANZIARIE**  
**PAGAMENTI IN C/RESIDUI**

| MISSIONI E PROGRAMMI \ MACROAGGREGATI                                        | Tributi in conto capitale a carico dell'ente | Investimenti fissi lordi | Contributi agli investimenti | Altri trasferimenti in conto capitale | Altre spese in conto capitale | Totale SPESE IN CONTO CAPITALE | Acquisizioni di attività finanziarie | Concessione crediti di breve termine | Concessione crediti di medio-lungo termine | Altre spese per incremento di attività finanziarie | Totale SPESE PER INCREMENTO DI ATTIVITA' FINANZIARIE |
|------------------------------------------------------------------------------|----------------------------------------------|--------------------------|------------------------------|---------------------------------------|-------------------------------|--------------------------------|--------------------------------------|--------------------------------------|--------------------------------------------|----------------------------------------------------|------------------------------------------------------|
|                                                                              | 201                                          | 202                      | 203                          | 204                                   | 205                           | 200                            | 301                                  | 302                                  | 303                                        | 304                                                | 300                                                  |
| <b>04 MISSIONE 4 - Istruzione e diritto allo studio</b>                      |                                              |                          |                              |                                       |                               |                                |                                      |                                      |                                            |                                                    |                                                      |
| 01 Istruzione prescolastica                                                  | 0,00                                         | 0,00                     | 0,00                         | 0,00                                  | 0,00                          | 0,00                           | 0,00                                 | 0,00                                 | 0,00                                       | 0,00                                               | 0,00                                                 |
| 02 Altri ordini di istruzione                                                | 0,00                                         | 200.627,53               | 0,00                         | 0,00                                  | 40.054,36                     | 240.681,89                     | 0,00                                 | 0,00                                 | 0,00                                       | 0,00                                               | 0,00                                                 |
| 04 Istruzione universitaria                                                  | 0,00                                         | 0,00                     | 0,00                         | 0,00                                  | 0,00                          | 0,00                           | 0,00                                 | 0,00                                 | 0,00                                       | 0,00                                               | 0,00                                                 |
| 05 Istruzione tecnica superiore                                              | 0,00                                         | 0,00                     | 0,00                         | 0,00                                  | 0,00                          | 0,00                           | 0,00                                 | 0,00                                 | 0,00                                       | 0,00                                               | 0,00                                                 |
| 06 Servizi ausiliari all'istruzione                                          | 0,00                                         | 0,00                     | 0,00                         | 0,00                                  | 0,00                          | 0,00                           | 0,00                                 | 0,00                                 | 0,00                                       | 0,00                                               | 0,00                                                 |
| 07 Diritto allo studio                                                       | 0,00                                         | 0,00                     | 0,00                         | 0,00                                  | 0,00                          | 0,00                           | 0,00                                 | 0,00                                 | 0,00                                       | 0,00                                               | 0,00                                                 |
| <b>TOTALE MISSIONE 4 - Istruzione e diritto allo studio</b>                  | <b>0,00</b>                                  | <b>200.627,53</b>        | <b>0,00</b>                  | <b>0,00</b>                           | <b>40.054,36</b>              | <b>240.681,89</b>              | <b>0,00</b>                          | <b>0,00</b>                          | <b>0,00</b>                                | <b>0,00</b>                                        | <b>0,00</b>                                          |
| <b>05 MISSIONE 5 - Tutela e valorizzazione dei beni e attività culturali</b> |                                              |                          |                              |                                       |                               |                                |                                      |                                      |                                            |                                                    |                                                      |
| 01 Valorizzazione dei beni di interesse storico                              | 0,00                                         | 0,00                     | 0,00                         | 0,00                                  | 0,00                          | 0,00                           | 0,00                                 | 0,00                                 | 0,00                                       | 0,00                                               | 0,00                                                 |
| 02 Attività culturali e interventi diversi nel settore culturale             | 0,00                                         | 16.574,05                | 0,00                         | 0,00                                  | 0,00                          | 16.574,05                      | 0,00                                 | 0,00                                 | 0,00                                       | 0,00                                               | 0,00                                                 |
| <b>TOTALE MISSIONE 5 - Tutela e valorizzazione dei beni</b>                  | <b>0,00</b>                                  | <b>16.574,05</b>         | <b>0,00</b>                  | <b>0,00</b>                           | <b>0,00</b>                   | <b>16.574,05</b>               | <b>0,00</b>                          | <b>0,00</b>                          | <b>0,00</b>                                | <b>0,00</b>                                        | <b>0,00</b>                                          |
| <b>06 MISSIONE 6 - Politiche giovanili, sport e tempo libero</b>             |                                              |                          |                              |                                       |                               |                                |                                      |                                      |                                            |                                                    |                                                      |
| 01 Sport e tempo libero                                                      | 0,00                                         | 28.972,00                | 0,00                         | 0,00                                  | 0,00                          | 28.972,00                      | 0,00                                 | 0,00                                 | 0,00                                       | 0,00                                               | 0,00                                                 |
| 02 Giovani                                                                   | 0,00                                         | 0,00                     | 0,00                         | 0,00                                  | 0,00                          | 0,00                           | 0,00                                 | 0,00                                 | 0,00                                       | 0,00                                               | 0,00                                                 |
| <b>TOTALE MISSIONE 6 - Politiche giovanili, sport e temp</b>                 | <b>0,00</b>                                  | <b>28.972,00</b>         | <b>0,00</b>                  | <b>0,00</b>                           | <b>0,00</b>                   | <b>28.972,00</b>               | <b>0,00</b>                          | <b>0,00</b>                          | <b>0,00</b>                                | <b>0,00</b>                                        | <b>0,00</b>                                          |
| <b>07 MISSIONE 7 - Turismo</b>                                               |                                              |                          |                              |                                       |                               |                                |                                      |                                      |                                            |                                                    |                                                      |
| 01 Sviluppo e la valorizzazione del turismo                                  | 0,00                                         | 0,00                     | 0,00                         | 0,00                                  | 0,00                          | 0,00                           | 0,00                                 | 0,00                                 | 0,00                                       | 0,00                                               | 0,00                                                 |
| <b>TOTALE MISSIONE 7 - Turismo</b>                                           | <b>0,00</b>                                  | <b>0,00</b>              | <b>0,00</b>                  | <b>0,00</b>                           | <b>0,00</b>                   | <b>0,00</b>                    | <b>0,00</b>                          | <b>0,00</b>                          | <b>0,00</b>                                | <b>0,00</b>                                        | <b>0,00</b>                                          |
| <b>08 MISSIONE 8 - Assetto del territorio ed edilizia abitativa</b>          |                                              |                          |                              |                                       |                               |                                |                                      |                                      |                                            |                                                    |                                                      |
| 01 Urbanistica e assetto del territorio                                      | 0,00                                         | 58.563,11                | 0,00                         | 0,00                                  | 0,00                          | 58.563,11                      | 0,00                                 | 0,00                                 | 0,00                                       | 0,00                                               | 0,00                                                 |
| 02 Edilizia residenziale pubblica e locale e piani di edilizia               | 0,00                                         | 33.999,10                | 0,00                         | 0,00                                  | 0,00                          | 33.999,10                      | 0,00                                 | 0,00                                 | 0,00                                       | 0,00                                               | 0,00                                                 |
| <b>TOTALE MISSIONE 8 - Assetto del territorio ed edilizia</b>                | <b>0,00</b>                                  | <b>92.562,21</b>         | <b>0,00</b>                  | <b>0,00</b>                           | <b>0,00</b>                   | <b>92.562,21</b>               | <b>0,00</b>                          | <b>0,00</b>                          | <b>0,00</b>                                | <b>0,00</b>                                        | <b>0,00</b>                                          |







04/05/2023



**COMUNE DI PULSANO**  
(Esercizio2022)

**PROSPETTO DELLE SPESE DI BILANCIO PER MISSIONI, PROGRAMMI E MACROAGGREGATI**  
**SPESE IN CONTO CAPITALE E SPESE PER INCREMENTO DI ATTIVITA' FINANZIARIE**  
**PAGAMENTI IN C/RESIDUI**

| MISSIONI E PROGRAMMI \ MACROAGGREGATI                                          | Tributi in conto capitale a carico dell'ente | Investimenti fissi lordi | Contributi agli investimenti | Altri trasferimenti in conto capitale | Altre spese in conto capitale | Totale SPESE IN CONTO CAPITALE | Acquisizioni di attività finanziarie | Concessione crediti di breve termine | Concessione crediti di medio-lungo termine | Altre spese per incremento di attività finanziarie | Totale SPESE PER INCREMENTO DI ATTIVITA' FINANZIARIE |
|--------------------------------------------------------------------------------|----------------------------------------------|--------------------------|------------------------------|---------------------------------------|-------------------------------|--------------------------------|--------------------------------------|--------------------------------------|--------------------------------------------|----------------------------------------------------|------------------------------------------------------|
|                                                                                | 201                                          | 202                      | 203                          | 204                                   | 205                           | 200                            | 301                                  | 302                                  | 303                                        | 304                                                | 300                                                  |
| <b>15 MISSIONE 15 - Politiche per il lavoro e la formazione professionale</b>  |                                              |                          |                              |                                       |                               |                                |                                      |                                      |                                            |                                                    |                                                      |
| 01 Servizi per lo sviluppo del mercato del lavoro                              | 0,00                                         | 0,00                     | 0,00                         | 0,00                                  | 0,00                          | 0,00                           | 0,00                                 | 0,00                                 | 0,00                                       | 0,00                                               | 0,00                                                 |
| 02 Formazione professionale                                                    | 0,00                                         | 0,00                     | 0,00                         | 0,00                                  | 0,00                          | 0,00                           | 0,00                                 | 0,00                                 | 0,00                                       | 0,00                                               | 0,00                                                 |
| 03 Sostegno all'occupazione                                                    | 0,00                                         | 0,00                     | 0,00                         | 0,00                                  | 0,00                          | 0,00                           | 0,00                                 | 0,00                                 | 0,00                                       | 0,00                                               | 0,00                                                 |
| <b>TOTALE MISSIONE 15 - Politiche per il lavoro e la form</b>                  | <b>0,00</b>                                  | <b>0,00</b>              | <b>0,00</b>                  | <b>0,00</b>                           | <b>0,00</b>                   | <b>0,00</b>                    | <b>0,00</b>                          | <b>0,00</b>                          | <b>0,00</b>                                | <b>0,00</b>                                        | <b>0,00</b>                                          |
| <b>16 MISSIONE 16 - Agricoltura, politiche agroalimentari e pesca</b>          |                                              |                          |                              |                                       |                               |                                |                                      |                                      |                                            |                                                    |                                                      |
| 01 Sviluppo del settore agricolo e del sistema agroaliment                     | 0,00                                         | 0,00                     | 0,00                         | 0,00                                  | 0,00                          | 0,00                           | 0,00                                 | 0,00                                 | 0,00                                       | 0,00                                               | 0,00                                                 |
| 02 Caccia e pesca                                                              | 0,00                                         | 0,00                     | 0,00                         | 0,00                                  | 0,00                          | 0,00                           | 0,00                                 | 0,00                                 | 0,00                                       | 0,00                                               | 0,00                                                 |
| <b>TOTALE MISSIONE 16 - Agricoltura, politiche agroalim</b>                    | <b>0,00</b>                                  | <b>0,00</b>              | <b>0,00</b>                  | <b>0,00</b>                           | <b>0,00</b>                   | <b>0,00</b>                    | <b>0,00</b>                          | <b>0,00</b>                          | <b>0,00</b>                                | <b>0,00</b>                                        | <b>0,00</b>                                          |
| <b>17 MISSIONE 17 - Energia e diversificazione delle fonti energetiche</b>     |                                              |                          |                              |                                       |                               |                                |                                      |                                      |                                            |                                                    |                                                      |
| 01 Fonti energetiche                                                           | 0,00                                         | 0,00                     | 0,00                         | 0,00                                  | 0,00                          | 0,00                           | 0,00                                 | 0,00                                 | 0,00                                       | 0,00                                               | 0,00                                                 |
| <b>TOTALE MISSIONE 17 - Energia e diversificazione dell</b>                    | <b>0,00</b>                                  | <b>0,00</b>              | <b>0,00</b>                  | <b>0,00</b>                           | <b>0,00</b>                   | <b>0,00</b>                    | <b>0,00</b>                          | <b>0,00</b>                          | <b>0,00</b>                                | <b>0,00</b>                                        | <b>0,00</b>                                          |
| <b>18 MISSIONE 18 - Relazioni con le altre autonomie territoriali e locali</b> |                                              |                          |                              |                                       |                               |                                |                                      |                                      |                                            |                                                    |                                                      |
| 01 Relazioni finanziarie con le altre autonomie territoriali                   | 0,00                                         | 0,00                     | 0,00                         | 0,00                                  | 0,00                          | 0,00                           | 0,00                                 | 0,00                                 | 0,00                                       | 0,00                                               | 0,00                                                 |
| <b>TOTALE MISSIONE 18 - Relazioni con le altre autonomi</b>                    | <b>0,00</b>                                  | <b>0,00</b>              | <b>0,00</b>                  | <b>0,00</b>                           | <b>0,00</b>                   | <b>0,00</b>                    | <b>0,00</b>                          | <b>0,00</b>                          | <b>0,00</b>                                | <b>0,00</b>                                        | <b>0,00</b>                                          |
| <b>19 MISSIONE 19 - Relazioni internazionali</b>                               |                                              |                          |                              |                                       |                               |                                |                                      |                                      |                                            |                                                    |                                                      |
| 01 Relazioni internazionali e Cooperazione allo sviluppo                       | 0,00                                         | 0,00                     | 0,00                         | 0,00                                  | 0,00                          | 0,00                           | 0,00                                 | 0,00                                 | 0,00                                       | 0,00                                               | 0,00                                                 |
| <b>TOTALE MISSIONE 19 - Relazioni internazionali</b>                           | <b>0,00</b>                                  | <b>0,00</b>              | <b>0,00</b>                  | <b>0,00</b>                           | <b>0,00</b>                   | <b>0,00</b>                    | <b>0,00</b>                          | <b>0,00</b>                          | <b>0,00</b>                                | <b>0,00</b>                                        | <b>0,00</b>                                          |
| <b>20 MISSIONE 20 - Fondi da ripartire</b>                                     |                                              |                          |                              |                                       |                               |                                |                                      |                                      |                                            |                                                    |                                                      |
| 01 Fondo di riserva                                                            | 0,00                                         | 0,00                     | 0,00                         | 0,00                                  | 0,00                          | 0,00                           | 0,00                                 | 0,00                                 | 0,00                                       | 0,00                                               | 0,00                                                 |
| 02 Fondo svalutazione crediti                                                  | 0,00                                         | 0,00                     | 0,00                         | 0,00                                  | 0,00                          | 0,00                           | 0,00                                 | 0,00                                 | 0,00                                       | 0,00                                               | 0,00                                                 |
| 03 Altri fondi                                                                 | 0,00                                         | 0,00                     | 0,00                         | 0,00                                  | 0,00                          | 0,00                           | 0,00                                 | 0,00                                 | 0,00                                       | 0,00                                               | 0,00                                                 |
| <b>TOTALE MISSIONE 20 - Fondi da ripartire</b>                                 | <b>0,00</b>                                  | <b>0,00</b>              | <b>0,00</b>                  | <b>0,00</b>                           | <b>0,00</b>                   | <b>0,00</b>                    | <b>0,00</b>                          | <b>0,00</b>                          | <b>0,00</b>                                | <b>0,00</b>                                        | <b>0,00</b>                                          |
| <b>TOTALE MACROAGGREGATI</b>                                                   | <b>0,00</b>                                  | <b>894.833,43</b>        | <b>20.000,00</b>             | <b>0,00</b>                           | <b>93.182,33</b>              | <b>1.008.015,76</b>            | <b>0,00</b>                          | <b>0,00</b>                          | <b>0,00</b>                                | <b>0,00</b>                                        | <b>0,00</b>                                          |

04/05/2023



**COMUNE DI PULSANO**  
**(Esercizio 2022)**

**QUADRO GENERALE RIASSUNTIVO**

| ENTRATE                                                                                                                          | ACCERTAMENTI         | INCASSI              | SPESE                                                                                                                                                                  | IMPEGNI                              | PAGAMENTI            |
|----------------------------------------------------------------------------------------------------------------------------------|----------------------|----------------------|------------------------------------------------------------------------------------------------------------------------------------------------------------------------|--------------------------------------|----------------------|
| <b>Fondo di cassa all'inizio dell'esercizio</b>                                                                                  |                      | 5.131.558,50         |                                                                                                                                                                        |                                      |                      |
| <b>Utilizzo avanzo di amministrazione</b><br><i>di cui Utilizzo Fondo anticipazioni di liquidità</i>                             | 4.300.422,66<br>0,00 |                      | <b>Disavanzo di amministrazione</b>                                                                                                                                    | 770.358,94                           |                      |
| <b>Fondo pluriennale vincolato di parte corrente</b>                                                                             | 206.736,34           |                      |                                                                                                                                                                        |                                      |                      |
| <b>Fondo pluriennale vincolato in c/capitale</b><br><i>di cui Fondo pluriennale vincolato in c/capitale finanziato da debito</i> | 1.319.895,36<br>0,00 |                      |                                                                                                                                                                        |                                      |                      |
| <b>Fondo pluriennale vincolato per incremento di attività finanziarie</b>                                                        | 0,00                 |                      |                                                                                                                                                                        |                                      |                      |
| <b>Titolo 1 - Entrate correnti di natura tributaria</b>                                                                          | 11.472.823,54        | 9.186.643,19         | <b>Titolo 1 - Spese correnti</b><br>Fondo pluriennale vincolato di parte corrente                                                                                      | 8.383.029,70<br>198.241,54           | 9.434.445,08         |
| <b>Titolo 2 - Trasferimenti correnti</b>                                                                                         | 787.647,38           | 728.103,91           |                                                                                                                                                                        |                                      |                      |
| <b>Titolo 3 - Entrate extratributarie</b>                                                                                        | 598.426,23           | 560.917,19           |                                                                                                                                                                        |                                      |                      |
| <b>Titolo 4 - Entrate in conto capitale</b>                                                                                      | 3.732.564,41         | 1.381.474,06         | <b>Titolo 2 - Spese in conto capitale</b><br>Fondo pluriennale vincolato in c/capitale<br><i>di cui Fondo pluriennale vincolato in c/capitale finanziato da debito</i> | 5.770.672,22<br>3.882.379,53<br>0,00 | 2.007.132,35         |
| <b>Titolo 5 - Entrate da riduzione di attività finanziarie</b>                                                                   | 0,00                 | 0,00                 | <b>Titolo 3 - Spese per incremento di attività finanziarie</b><br>Fondo pluriennale vincolato per attività finanziarie                                                 | 0,00<br>0,00                         | 0,00                 |
| <b>Totale entrate finali.....</b>                                                                                                | <b>16.591.461,56</b> | <b>11.857.138,35</b> | <b>Totale spese finali.....</b>                                                                                                                                        | <b>18.234.322,99</b>                 | <b>11.441.577,43</b> |
| <b>Titolo 6 - Accensione di prestiti</b>                                                                                         | 6.260,12             | 6.260,12             | <b>Titolo 4 - Rimborso di prestiti</b><br><i>Fondo anticipazioni di liquidità</i>                                                                                      | 647.009,10<br>0,00                   | 647.009,10           |
| <b>Titolo 7 - Anticipazioni da istituto tesoriere/cassiere</b>                                                                   | 0,00                 | 0,00                 | <b>Titolo 5 - Chiusura Anticipazioni da istituto</b>                                                                                                                   | 0,00                                 | 0,00                 |
| <b>Titolo 9 - Entrate per conto di terzi e partite di giro</b>                                                                   | 2.098.647,35         | 2.076.089,09         | <b>Titolo 7 - Spese per conto di terzi e partite di giro</b>                                                                                                           | 2.098.647,35                         | 1.865.779,39         |
| <b>Totale entrate dell'esercizio</b>                                                                                             | <b>18.696.369,03</b> | <b>13.939.487,56</b> | <b>Totale spese dell'esercizio</b>                                                                                                                                     | <b>20.979.979,44</b>                 | <b>13.954.365,92</b> |
| <b>TOTALE COMPLESSIVO ENTRATE</b>                                                                                                | <b>24.523.423,39</b> | <b>19.071.046,06</b> | <b>TOTALE COMPLESSIVO SPESE</b>                                                                                                                                        | <b>21.750.338,38</b>                 | <b>13.954.365,92</b> |
| <b>DISAVANZO DELL'ESERCIZIO</b>                                                                                                  | <b>0,00</b>          |                      | <b>AVANZO DI COMPETENZA/FONDO DI CASSA</b>                                                                                                                             | <b>2.773.085,01</b>                  | <b>5.116.680,14</b>  |
| <b>TOTALE A PAREGGIO</b>                                                                                                         | <b>24.523.423,39</b> | <b>19.071.046,06</b> | <b>TOTALE A PAREGGIO</b>                                                                                                                                               | <b>24.523.423,39</b>                 | <b>19.071.046,06</b> |
|                                                                                                                                  |                      |                      | <b>GESTIONE DEL BILANCIO</b>                                                                                                                                           |                                      |                      |
|                                                                                                                                  |                      |                      | a) Avanzo di competenza (+) /Disavanzo di competenza (-)                                                                                                               | 2.773.085,01                         |                      |
|                                                                                                                                  |                      |                      | b) Risorse accantonate stanziare nel bilancio dell'esercizio                                                                                                           | 0,00                                 |                      |
|                                                                                                                                  |                      |                      | c) Risorse vincolate nel bilancio                                                                                                                                      | 474.060,63                           |                      |
|                                                                                                                                  |                      |                      | <b>d) Equilibrio di bilancio (d=a-b-c)</b>                                                                                                                             | <b>2.299.024,38</b>                  |                      |
|                                                                                                                                  |                      |                      | <b>GESTIONE DEGLI ACCANTONAMENTI IN SEDE DI RENDICONTO</b>                                                                                                             |                                      |                      |
|                                                                                                                                  |                      |                      | d) Equilibrio di bilancio (d=a-b-c)                                                                                                                                    | 2.299.024,38                         |                      |
|                                                                                                                                  |                      |                      | e) Variazione accantonamenti effettuata in sede di rendiconto                                                                                                          | 1.519.256,47                         |                      |
|                                                                                                                                  |                      |                      | <b>f) Equilibrio complessivo (f=d-e)</b>                                                                                                                               | <b>779.767,91</b>                    |                      |



04/05/2023

**COMUNE DI PULSANO**  
**(Esercizio 2022)****VERIFICA EQUILIBRI**

| <b>EQUILIBRIO ECONOMICO - FINANZIARIO</b>                                                                                                                                                                                       |       | <b>COMPETENZA<br/>(ACCERTAMENTI E<br/>IMPEGNI IMPUTATI<br/>AL 2022)</b> |
|---------------------------------------------------------------------------------------------------------------------------------------------------------------------------------------------------------------------------------|-------|-------------------------------------------------------------------------|
| A) Fondo pluriennale vincolato per spese correnti iscritto in entrata                                                                                                                                                           | ( + ) | 206.736,34                                                              |
| AA) Recupero disavanzo di amministrazione da esercizio precedente                                                                                                                                                               | ( - ) | 770.358,94                                                              |
| B) Entrate titolo 1.00 - 2.00 - 3.00<br><i>di cui per estinzione anticipata di prestiti</i>                                                                                                                                     | ( + ) | 12.858.897,15<br>0,00                                                   |
| C) Entrate Titolo 4.02.06 - Contributo agli investimenti<br>direttamente destinati al rimborso dei prestiti da amministrazioni pubbliche                                                                                        | ( + ) | 0,00                                                                    |
| D) Spese Titolo 1.00 - Spese correnti<br><i>- di cui spese correnti non ricorrenti finanziate con utilizzo del risultato di amministrazione</i>                                                                                 | ( - ) | 8.383.029,70<br>0,00                                                    |
| D1) Fondo pluriennale vincolato di parte corrente (di spesa)                                                                                                                                                                    | ( - ) | 198.241,54                                                              |
| E) Spese Titolo 2.04 - Altri trasferimenti in conto capitale                                                                                                                                                                    | ( - ) | 5.408,09                                                                |
| E1) Fondo pluriennale vincolato di spesa - titolo 2.04 - Altri trasferimenti in conto capitale                                                                                                                                  | ( - ) | 0,00                                                                    |
| F1) Spese Titolo 4.00 - Quote di capitale amm.to dei mutui e prestiti obbligazionari<br><i>- di cui per estinzione anticipata di prestiti</i>                                                                                   | ( - ) | 647.009,10<br>0,00                                                      |
| F2) Fondo anticipazioni di liquidità                                                                                                                                                                                            | ( - ) | 0,00                                                                    |
| <b>G) Somma finale (G=A-AA+B+C-D-D1-E-E1-F1-F2)</b>                                                                                                                                                                             |       | <b>3.061.586,12</b>                                                     |
| <b>ALTRE POSTE DIFFERENZIALI, PER ECCEZIONI PREVISTE DA NORME DI LEGGE E DAI PRINCIPI CONTABILI, CHE HANNO EFFETTO SULL'EQUILIBRIO EX ARTICOLO 162, COMMA 6, DEL TESTO UNICO DELLE LEGGI SULL'ORDINAMENTO DEGLI ENTI LOCALI</b> |       |                                                                         |
| H) Utilizzo avanzo di amministrazione per spese correnti e per rimborso prestiti<br><i>di cui per estinzione anticipata di prestiti</i>                                                                                         | ( + ) | 131.923,82<br>0,00                                                      |
| I) Entrate di parte capitale destinate a spese correnti in base a specifiche disposizioni di legge o dei principi contabili<br><i>di cui per estinzione anticipata di prestiti</i>                                              | ( + ) | 0,00<br>0,00                                                            |
| L) Entrate di parte corrente destinate a spese di investimento in base a specifiche disposizioni di legge o dei principi contabili                                                                                              | ( - ) | 0,00                                                                    |
| M) Entrate da accensione di prestiti destinate a estinzione anticipata dei prestiti                                                                                                                                             | ( + ) | 0,00                                                                    |
| <b>O1) RISULTATO DI COMPETENZA DI PARTE CORRENTE (O1 = G+H+I-L+M)</b>                                                                                                                                                           |       | <b>3.193.509,94</b>                                                     |
| -Risorse accantonate di parte corrente stanziato nel bilancio di esercizio                                                                                                                                                      | ( - ) | 0,00                                                                    |
| -Risorse vincolate di parte corrente nel bilancio                                                                                                                                                                               | ( - ) | 121.349,35                                                              |
| <b>O2) EQUILIBRIO DI BILANCIO DI PARTE CORRENTE</b>                                                                                                                                                                             |       | <b>3.072.160,59</b>                                                     |
| -Variazione accantonamenti di parte corrente effettuata in sede di rendiconto (+)/(-)                                                                                                                                           | ( - ) | 1.519.256,47                                                            |
| <b>O3) EQUILIBRIO COMPLESSIVO DI PARTE CORRENTE</b>                                                                                                                                                                             |       | <b>1.552.904,12</b>                                                     |



04/05/2023

**COMUNE DI PULSANO**  
**(Esercizio 2022)****VERIFICA EQUILIBRI**

| <b>EQUILIBRIO ECONOMICO - FINANZIARIO</b>                                                                                                |     | <b>COMPETENZA<br/>(ACCERTAMENTI E<br/>IMPEGNI IMPUTATI<br/>AL 2022)</b> |
|------------------------------------------------------------------------------------------------------------------------------------------|-----|-------------------------------------------------------------------------|
| P) Utilizzo avanzo di amministrazione per spese di investimento                                                                          | (+) | 4.168.498,84                                                            |
| Q) Fondo pluriennale vincolato per spese in conto capitale iscritto in entrata                                                           | (+) | 1.319.895,36                                                            |
| R) Entrate Titolo 4.00 - 5.00 - 6.00                                                                                                     | (+) | 3.738.824,53                                                            |
| C) Entrate Titolo 4.02.06 - Contributo agli investimenti<br>direttamente destinati al rimborso dei prestiti da amministrazioni pubbliche | (-) | 0,00                                                                    |
| I) Entrate di parte capitale destinate a spese correnti in base a specifiche disposizioni di legge<br>o dei principi contabili           | (-) | 0,00                                                                    |
| S1) Entrate Titolo 5.02 per Riscossioni crediti di breve termine                                                                         | (-) | 0,00                                                                    |
| S2) Entrate Titolo 5.03 per Riscossione crediti di medio-lungo termine                                                                   | (-) | 0,00                                                                    |
| T) Entrate Titolo 5.04 relative a Altre entrate per riduzioni di attività finanziaria                                                    | (-) | 0,00                                                                    |
| L) Entrate di parte corrente destinate a spese di investimento in base a specifiche disposizioni<br>di legge o dei principi contabili    | (+) | 0,00                                                                    |
| M) Entrate da accensione di prestiti destinate a estinzione anticipata dei prestiti                                                      | (-) | 0,00                                                                    |
| U) Spese Titolo 2.00 - Spese in conto capitale                                                                                           | (-) | 5.770.672,22                                                            |
| U1) Fondo pluriennale vincolato in c/capitale (di spesa)                                                                                 | (-) | 3.882.379,53                                                            |
| V) Spese Titolo 3.01 per Acquisizioni di attività finanziarie                                                                            | (-) | 0,00                                                                    |
| E) Spese Titolo 2.04 - Altri trasferimenti in conto capitale                                                                             | (+) | 5.408,09                                                                |
| E1) Fondo pluriennale vincolato di spesa - titolo 2.04 - Altri trasferimenti in conto capitale                                           | (+) | 0,00                                                                    |
| <b>Z1) RISULTATO DI COMPETENZA IN C/CAPITALE ( Z1) = P+Q+R-C-I-S1-S2-T+L-M-U-U1-V+E+E1)</b>                                              |     | <b>-420.424,93</b>                                                      |
| -Risorse accantonate in c/capitale stanziare nel bilancio di esercizio                                                                   | (-) | 0,00                                                                    |
| -Risorse vincolate in c/capitale nel bilancio                                                                                            | (-) | 352.711,28                                                              |
| <b>Z/2) EQUILIBRIO DI BILANCIO IN C/CAPITALE</b>                                                                                         |     | <b>-773.136,21</b>                                                      |
| -Variazione accantonamenti in c/capitale effettuata in sede di rendiconto (+)/(-)                                                        | (-) | 0,00                                                                    |
| <b>Z/3) EQUILIBRIO COMPLESSIVO IN C/CAPITALE</b>                                                                                         |     | <b>-773.136,21</b>                                                      |



04/05/2023

**COMUNE DI PULSANO**  
**(Esercizio 2022)****VERIFICA EQUILIBRI**

| <b>EQUILIBRIO ECONOMICO - FINANZIARIO</b>                                             |       | <b>COMPETENZA<br/>(ACCERTAMENTI E<br/>IMPEGNI IMPUTATI<br/>AL 2022)</b> |
|---------------------------------------------------------------------------------------|-------|-------------------------------------------------------------------------|
| S1) Entrate Titolo 5.02 per Riscossione crediti di breve termine                      | ( + ) | 0,00                                                                    |
| S2) Entrate Titolo 5.03 per Riscossione crediti di medio-lungo termine                | ( + ) | 0,00                                                                    |
| T) Entrate Titolo 5.04 relative a Altre entrate per riduzioni di attività finanziaria | ( + ) | 0,00                                                                    |
| X1) Spese Titolo 3.02 per Concessioni crediti di breve termine                        | ( - ) | 0,00                                                                    |
| X2) Spese Titolo 3.03 per Concessioni crediti di medio-lungo termine                  | ( - ) | 0,00                                                                    |
| Y) Spese Titolo 3.04 per Altre spese per incremento di attività finanziarie           | ( - ) | 0,00                                                                    |
| <b>W/1) RISULTATO DI COMPETENZA (W/1 = O1+Z1+S1+S2+T-X1-X2-Y)</b>                     |       | <b>2.773.085,01</b>                                                     |
| Risorse accantonate stanziare nel bilancio di esercizio                               | ( - ) | 0,00                                                                    |
| Risorse vincolate nel bilancio                                                        | ( - ) | 474.060,63                                                              |
| <b>W/2) EQUILIBRIO DI BILANCIO</b>                                                    |       | <b>2.299.024,38</b>                                                     |
| Variazione accantonamenti effettuata in sede di rendiconto                            | ( - ) | 1.519.256,47                                                            |
| <b>W/3) EQUILIBRIO COMPLESSIVO</b>                                                    |       | <b>779.767,91</b>                                                       |

**Saldo corrente ai fini della copertura degli investimenti pluriennali:**

|                                                                                                                                                                       |       |                     |
|-----------------------------------------------------------------------------------------------------------------------------------------------------------------------|-------|---------------------|
| O1) Risultato di competenza di parte corrente                                                                                                                         |       | 3.193.509,94        |
| Utilizzo risultato di amministrazione destinato al finanziamento di spese correnti ricorrenti e al rimborso di prestiti al netto del fondo anticipazione di liquidità | ( - ) | 131.923,82          |
| Entrate non ricorrenti che non hanno dato copertura a impegni                                                                                                         | ( - ) | 0,00                |
| - Risorse accantonate di parte corrente stanziare nel bilancio di esercizio                                                                                           | ( - ) | 0,00                |
| - Variazione accantonamenti di parte corrente effettuata in sede di rendiconto (+)/(-)                                                                                | ( - ) | 1.519.256,47        |
| - Risorse vincolate di parte corrente nel bilancio                                                                                                                    | ( - ) | 121.349,35          |
| <b>Equilibrio di parte corrente ai fini della copertura degli investimenti pluriennali</b>                                                                            |       | <b>1.420.980,30</b> |



04/05/2023

**COMUNE DI PULSANO**  
(Esercizio 2022)

**PROSPETTO DIMOSTRATIVO DEL RISULTATO DI AMMINISTRAZIONE**

|                                                                                                                                       |     | GESTIONE      |               |               |
|---------------------------------------------------------------------------------------------------------------------------------------|-----|---------------|---------------|---------------|
|                                                                                                                                       |     | RESIDUI       | COMPETENZA    | TOTALE        |
| Fondo cassa al 1° gennaio                                                                                                             |     |               |               | 5.131.558,50  |
| RISCOSSIONI                                                                                                                           | (+) | 2.785.130,01  | 11.154.357,55 | 13.939.487,56 |
| PAGAMENTI                                                                                                                             | (-) | 3.801.060,36  | 10.153.305,56 | 13.954.365,92 |
| SALDO DI CASSA AL 31 DICEMBRE                                                                                                         | =   |               |               | 5.116.680,14  |
| PAGAMENTI per azioni esecutive non regolarizzate al 31 dicembre                                                                       | (-) |               |               | 0,00          |
| FONDO DI CASSA AL 31 DICEMBRE                                                                                                         | (=) |               |               | 5.116.680,14  |
| RESIDUI ATTIVI<br><i>di cui derivanti da accertamenti di tributi effettuati sulla base della stima del dipartimento delle finanze</i> | (+) | 14.930.908,73 | 7.542.011,48  | 22.472.920,21 |
| RESIDUI PASSIVI                                                                                                                       | (-) | 2.969.800,82  | 6.746.052,81  | 9.715.853,63  |
| FONDO PLURIENNALE VINCOLATO PER SPESE CORRENTI                                                                                        | (-) |               |               | 198.241,54    |
| FONDO PLURIENNALE VINCOLATO PER SPESE IN CONTO CAPITALE                                                                               | (-) |               |               | 3.882.379,53  |
| RISULTATO DI AMMINISTRAZIONE AL 31 DICEMBRE 2022 (A)                                                                                  | (=) |               |               | 13.793.125,65 |

**Composizione del risultato di amministrazione al 31 dicembre 2022**

|                                                     |                                                     |                       |
|-----------------------------------------------------|-----------------------------------------------------|-----------------------|
| <b>Parte accantonata</b>                            |                                                     |                       |
| Fondo crediti di dubbia esigibilità al 31/12/2022   |                                                     | 10.346.636,01         |
| Fondo anticipazioni liquidità                       |                                                     | 12.552.527,80         |
| Fondo perdite società partecipate                   |                                                     | 114,64                |
| Fondo contezioso                                    |                                                     | 2.641.643,07          |
| Altri accantonamenti                                |                                                     | 305.000,00            |
|                                                     | <b>Totale parte accantonata (B)</b>                 | <b>25.845.921,52</b>  |
| <b>Parte vincolata</b>                              |                                                     |                       |
| Vincoli derivanti da leggi e dai principi contabili |                                                     | 27.670,27             |
| Vincoli derivanti da trasferimenti                  |                                                     | 211.569,57            |
| Vincoli derivanti dalla contrazione di mutui        |                                                     | 0,00                  |
| Vincoli formalmente attribuiti dall'ente            |                                                     | 238.622,78            |
| Altri vincoli da specificare                        |                                                     | 218.830,42            |
|                                                     | <b>Totale parte vincolata (C)</b>                   | <b>696.693,04</b>     |
| <b>Parte destinata agli investimenti</b>            |                                                     |                       |
|                                                     | <b>Totale parte destinata agli investimenti (D)</b> | <b>476.898,79</b>     |
|                                                     | <b>Totale parte disponibile (E = A - B - C - D)</b> | <b>-13.226.387,70</b> |



04/05/2023

## COMUNE DI PULSANO

(Esercizio 2022)

## COMPOSIZIONE DELL'ACCANTONAMENTO AL FONDO CREDITI DI DUBBIA ESIGIBILITA' E AL FONDO SVALUTAZIONE CREDITI

| TIPOLOGIA | DENOMINAZIONE                                                                                                                                                                                                 | RESIDUI ATTIVI<br>FORMATISI<br>(a)   | RESIDUI ATTIVI<br>DEGLI ESERCIZI<br>PRECEDENTI<br>(b) | TOTALE<br>ATTIVI<br>(c) = (a) + (b)  | IMPORTO<br>MINIMO DEL<br>FONDO<br>(d) | FONDO CREDITI<br>DI DUBBIA<br>ESIGIBILITA'<br>(e) | % di<br>accantonamento<br>al fondo crediti<br>di dubbia<br>esigibilità<br>(f) = (e) / (c) |
|-----------|---------------------------------------------------------------------------------------------------------------------------------------------------------------------------------------------------------------|--------------------------------------|-------------------------------------------------------|--------------------------------------|---------------------------------------|---------------------------------------------------|-------------------------------------------------------------------------------------------|
| 1010100   | Tipologia 101: Imposte, tasse e proventi assimilati<br>di cui accertati per cassa sulla base del principio contabile 3.7                                                                                      | 4.700.805,34<br>0,00                 | 7.619.880,86<br>0,00                                  | 12.320.686,20<br>0,00                |                                       |                                                   |                                                                                           |
|           |                                                                                                                                                                                                               | 4.700.805,34                         | 7.619.880,86                                          | 12.320.686,20                        | 10.209.800,53                         | 10.209.800,53                                     | 82,87 %                                                                                   |
| 1010400   | Tipologia 104: Compartecipazioni di tributi                                                                                                                                                                   | 0,00                                 | 0,00                                                  | 0,00                                 | 0,00                                  | 0,00                                              | 0,00 %                                                                                    |
| 1030100   | Tipologia 301: Fondi perequativi da Amministrazioni Centrali                                                                                                                                                  | 0,00                                 | 0,00                                                  | 0,00                                 | 0,00                                  | 0,00                                              | 0,00 %                                                                                    |
| 1030200   | Tipologia 302: Fondi perequativi dalla Regione o Provincia autonoma                                                                                                                                           | 0,00                                 | 0,00                                                  | 0,00                                 | 0,00                                  | 0,00                                              | 0,00 %                                                                                    |
| 1000000   | <b>TOTALE TITOLO 1</b>                                                                                                                                                                                        | 4.700.805,34                         | 7.619.880,86                                          | 12.320.686,20                        | 10.209.800,53                         | 10.209.800,53                                     | 82,87 %                                                                                   |
| 2010100   | Tipologia 101: Trasferimenti correnti da Amministrazioni pubbliche                                                                                                                                            | 127.543,47                           | 82.676,87                                             | 210.220,34                           | 0,00                                  | 0,00                                              | 0,00 %                                                                                    |
| 2010200   | Tipologia 102: Trasferimenti correnti da Famiglie                                                                                                                                                             | 0,00                                 | 0,00                                                  | 0,00                                 | 0,00                                  | 0,00                                              | 0,00 %                                                                                    |
| 2010300   | Tipologia 103: Trasferimenti correnti da Imprese                                                                                                                                                              | 0,00                                 | 0,00                                                  | 0,00                                 | 0,00                                  | 0,00                                              | 0,00 %                                                                                    |
| 2010400   | Tipologia 104: Trasferimenti correnti da Istituzioni Sociali Private                                                                                                                                          | 0,00                                 | 0,00                                                  | 0,00                                 | 0,00                                  | 0,00                                              | 0,00 %                                                                                    |
| 2010500   | Tipologia 105: Trasferimenti correnti dalla UE e dal Resto del Mondo<br>Trasferimenti correnti dall'Unione Europea<br>Trasferimenti correnti dal Resto del Mondo                                              | 0,00<br>0,00<br>0,00                 | 0,00<br>0,00<br>0,00                                  | 0,00<br>0,00<br>0,00                 | 0,00                                  | 0,00                                              | 0,00 %                                                                                    |
| 2000000   | <b>TOTALE TITOLO 2</b>                                                                                                                                                                                        | 127.543,47                           | 82.676,87                                             | 210.220,34                           | 0,00                                  | 0,00                                              | 0,00 %                                                                                    |
| 3010000   | Tipologia 100: Vendita di beni e servizi e proventi derivanti dalla gestione                                                                                                                                  | 22.840,66                            | 61.028,77                                             | 83.869,43                            | 16.128,22                             | 16.128,22                                         | 19,23 %                                                                                   |
| 3020000   | Tipologia 200: Proventi derivanti dall'attività di controllo e repressione                                                                                                                                    | 0,00                                 | 628.262,21                                            | 628.262,21                           | 120.707,26                            | 120.707,26                                        | 19,21 %                                                                                   |
| 3030000   | Tipologia 300: Interessi attivi                                                                                                                                                                               | 0,00                                 | 0,00                                                  | 0,00                                 | 0,00                                  | 0,00                                              | 0,00 %                                                                                    |
| 3040000   | Tipologia 400: Altre entrate da redditi da capitale                                                                                                                                                           | 0,00                                 | 0,00                                                  | 0,00                                 | 0,00                                  | 0,00                                              | 0,00 %                                                                                    |
| 3050000   | Tipologia 500: Rimborsi e altre entrate correnti                                                                                                                                                              | 36.413,44                            | 7.645,14                                              | 44.058,58                            | 0,00                                  | 0,00                                              | 0,00 %                                                                                    |
| 3000000   | <b>TOTALE TITOLO 3</b>                                                                                                                                                                                        | 59.254,10                            | 696.936,12                                            | 756.190,22                           | 136.835,48                            | 136.835,48                                        | 18,10 %                                                                                   |
| 4010000   | Tipologia 100: Tributi in conto capitale                                                                                                                                                                      | 0,00                                 | 0,00                                                  | 0,00                                 | 0,00                                  | 0,00                                              | 0,00 %                                                                                    |
| 4020000   | Tipologia 200: Contributi agli investimenti<br>Contributi agli investimenti da amministrazioni pubbliche<br>Contributi agli investimenti dall'Unione Europea e dal Resto del Mondo                            | 2.599.357,73<br>2.599.357,73<br>0,00 | 5.193.562,59<br>5.193.562,59<br>0,00                  | 7.792.920,32<br>7.792.920,32<br>0,00 |                                       |                                                   |                                                                                           |
|           | Tipologia 200: Contributi agli investimenti al netto dei contributi da PA e                                                                                                                                   | 0,00                                 | 0,00                                                  | 0,00                                 | 0,00                                  | 0,00                                              | 0,00 %                                                                                    |
| 4030000   | Tipologia 300: Altri trasferimenti in conto capitale<br>Altri trasferimenti in conto capitale da amministrazioni pubbliche<br>Altri trasferimenti in conto capitale dall'Unione Europea e dal Resto del Mondo | 0,00<br>0,00<br>0,00                 | 0,00<br>0,00<br>0,00                                  | 0,00<br>0,00<br>0,00                 | 0,00                                  | 0,00                                              | 0,00 %                                                                                    |
|           | Tipologia 300: Altri trasferimenti in conto capitale al netto dei                                                                                                                                             | 0,00                                 | 0,00                                                  | 0,00                                 | 0,00                                  | 0,00                                              | 0,00 %                                                                                    |
| 4040000   | Tipologia 400: Entrate da alienazione di beni materiali e immateriali                                                                                                                                         | 200,00                               | 136.500,00                                            | 136.700,00                           | 0,00                                  | 0,00                                              | 0,00 %                                                                                    |
| 4050000   | Tipologia 500: Altre entrate in conto capitale                                                                                                                                                                | 0,00                                 | 869.000,00                                            | 869.000,00                           | 0,00                                  | 0,00                                              | 0,00 %                                                                                    |
| 4000000   | <b>TOTALE TITOLO 4</b>                                                                                                                                                                                        | 2.599.557,73                         | 6.199.062,59                                          | 8.798.620,32                         | 0,00                                  | 0,00                                              | 0,00 %                                                                                    |
| 5010000   | Tipologia 100: Alienazione di attività finanziarie                                                                                                                                                            | 0,00                                 | 0,00                                                  | 0,00                                 | 0,00                                  | 0,00                                              | 0,00 %                                                                                    |
| 5020000   | Tipologia 200: Riscossione crediti di breve termine                                                                                                                                                           | 0,00                                 | 0,00                                                  | 0,00                                 | 0,00                                  | 0,00                                              | 0,00 %                                                                                    |
| 5030000   | Tipologia 300: Riscossione crediti di medio-lungo termine                                                                                                                                                     | 0,00                                 | 0,00                                                  | 0,00                                 | 0,00                                  | 0,00                                              | 0,00 %                                                                                    |
| 5040000   | Tipologia 400: Altre entrate per riduzione di attività finanziarie                                                                                                                                            | 0,00                                 | 0,00                                                  | 0,00                                 | 0,00                                  | 0,00                                              | 0,00 %                                                                                    |
| 5000000   | <b>TOTALE TITOLO 5</b>                                                                                                                                                                                        | 0,00                                 | 0,00                                                  | 0,00                                 | 0,00                                  | 0,00                                              | 0,00 %                                                                                    |
|           | <b>TOTALE GENERALE</b>                                                                                                                                                                                        | 7.487.160,64                         | 14.598.556,44                                         | 22.085.717,08                        | 10.346.636,01                         | 10.346.636,01                                     | 46,85 %                                                                                   |
|           | <b>DI CUI FONDO CREDITI DI DUBBIA ESIGIBILITA' IN C/CAPITALE</b>                                                                                                                                              | 2.599.557,73                         | 6.199.062,59                                          | 8.798.620,32                         | 0,00                                  | 0,00                                              | 0,00 %                                                                                    |
|           | <b>DI CUI FONDO CREDITI DI DUBBIA ESIGIBILITA' DI PARTE CORRENTE</b>                                                                                                                                          | 4.887.602,91                         | 8.399.493,85                                          | 13.287.096,76                        | 10.346.636,01                         | 10.346.636,01                                     | 77,87 %                                                                                   |

| CONFRONTO FONDO CREDITI DI DUBBIA ESIGIBILITA'<br>- FONDO SVALUTAZIONE CREDITI | TOTALE CREDITI       | FONDO<br>SVALUTAZIONE<br>CREDITI |
|--------------------------------------------------------------------------------|----------------------|----------------------------------|
| RESIDUI ATTIVI NEL CONTO DEL BILANCIO TITOLI DA 1 A 5                          | 22.085.717,08        | 10.346.636,01                    |
| CREDITI STRALCIATI DAL CONTO DEL BILANCIO                                      | 0,00                 | 0,00                             |
| ACCERTAMENTI IMPUTATI AGLI ESERCIZI SUCCESSIVI<br>AL 2022                      | 0,00                 | 0,00                             |
| <b>TOTALE</b>                                                                  | <b>22.085.717,08</b> | <b>10.346.636,01</b>             |





COMUNE DI PULSANO  
(Esercizio 2022)

04/05/2023

Pagina 1 di 18

**Composizione analitica del Fondo Crediti Dubbia Esigibilità a Rendiconto**

| <b>Capitolo 100                      90    TASSA SUI SERVIZI INDIVISIBILI RISCOSSA A SEGUITO DI ACCERTAMENTO</b> |                                 |                                |                                            |                                               |                                      |                                       |   |                                           |                           |                                      |                   |
|------------------------------------------------------------------------------------------------------------------|---------------------------------|--------------------------------|--------------------------------------------|-----------------------------------------------|--------------------------------------|---------------------------------------|---|-------------------------------------------|---------------------------|--------------------------------------|-------------------|
| Titolo            1 Entrate correnti di natura tributaria, contributiva e perequativa                            |                                 |                                |                                            |                                               |                                      |                                       |   |                                           |                           |                                      |                   |
| Tipologia    101 Imposte, tasse e proventi assimilati                                                            |                                 |                                |                                            |                                               |                                      |                                       |   |                                           |                           |                                      |                   |
| Categoria    76 Tassa sui servizi comunali (TASI)                                                                |                                 |                                |                                            |                                               |                                      |                                       |   |                                           |                           |                                      |                   |
| Anno                                                                                                             | Residui attivi al<br>1° gennaio | Eventuale<br>% di<br>riduzione | Residui attivi al<br>1° gennaio<br>ridotti | Riscossioni in<br>c/residui<br>dell'esercizio | Media<br>riscossioni in<br>c/residui | % Accantonamento<br>(100% - media%)   |   | Totale residui<br>attivi al<br>31/12/2022 | Importo FCDE<br>calcolato | Importo minimo<br>FCDE<br>rendiconto | %<br>abbattimento |
|                                                                                                                  | a                               | b                              | c = a - (b * a)                            | d                                             | e = d / c                            | f = 100 - e Se f > 0,<br>altrimenti 0 |   | g                                         | h = g * f                 | i                                    | l = i / h         |
| Esercizio 2018                                                                                                   | 0,00                            |                                | 0,00                                       | 0,00                                          |                                      |                                       |   |                                           |                           |                                      |                   |
| Esercizio 2019                                                                                                   | 0,00                            |                                | 0,00                                       | 0,00                                          |                                      |                                       |   |                                           |                           |                                      |                   |
| Esercizio 2020                                                                                                   | 0,00                            |                                | 0,00                                       | 0,00                                          |                                      |                                       |   |                                           |                           |                                      |                   |
| Esercizio 2021                                                                                                   | 0,00                            |                                | 0,00                                       | 0,00                                          |                                      |                                       | R | 0,00                                      | 0,00                      | 0,00                                 | 0,00 %            |
| Esercizio 2022                                                                                                   | 0,00                            |                                | 0,00                                       | 0,00                                          |                                      |                                       | C | 518.252,58                                | 518.252,58                | 0,00                                 | 0,00 %            |
|                                                                                                                  |                                 |                                | <b>0,00</b>                                | <b>0,00</b>                                   | <b>0,00 %</b>                        | <b>100,00 %</b>                       | T | <b>518.252,58</b>                         | <b>518.252,58</b>         | <b>0,00</b>                          |                   |



COMUNE DI PULSANO  
(Esercizio 2022)

04/05/2023

Pagina 2 di 18

**Composizione analitica del Fondo Crediti Dubbia Esigibilità a Rendiconto**

| <b>Capitolo 160                      90    IMPOSTA COMUNALE SUGLI IMMOBILI RISCOSAA A SEGUIRO DI CONTROLLO E VERIFICA</b> |                                 |                                |                                            |                                               |                                      |                                       |   |                                           |                           |                                      |                   |
|---------------------------------------------------------------------------------------------------------------------------|---------------------------------|--------------------------------|--------------------------------------------|-----------------------------------------------|--------------------------------------|---------------------------------------|---|-------------------------------------------|---------------------------|--------------------------------------|-------------------|
| Titolo            1 Entrate correnti di natura tributaria, contributiva e perequativa                                     |                                 |                                |                                            |                                               |                                      |                                       |   |                                           |                           |                                      |                   |
| Tipologia    101 Imposte, tasse e proventi assimilati                                                                     |                                 |                                |                                            |                                               |                                      |                                       |   |                                           |                           |                                      |                   |
| Categoria    08 Imposta comunale sugli immobili (ICI)                                                                     |                                 |                                |                                            |                                               |                                      |                                       |   |                                           |                           |                                      |                   |
| Anno                                                                                                                      | Residui attivi al<br>1° gennaio | Eventuale<br>% di<br>riduzione | Residui attivi al<br>1° gennaio<br>ridotti | Riscossioni in<br>c/residui<br>dell'esercizio | Media<br>riscossioni in<br>c/residui | % Accantonamento<br>(100% - media%)   |   | Totale residui<br>attivi al<br>31/12/2022 | Importo FCDE<br>calcolato | Importo minimo<br>FCDE<br>rendiconto | %<br>abbattimento |
|                                                                                                                           | a                               | b                              | c = a - (b * a)                            | d                                             | e = d / c                            | f = 100 - e Se f > 0,<br>altrimenti 0 |   | g                                         | h = g * f                 | i                                    | l = i / h         |
| Esercizio 2018                                                                                                            | 0,00                            |                                | 0,00                                       | 0,00                                          |                                      |                                       |   |                                           |                           |                                      |                   |
| Esercizio 2019                                                                                                            | 0,00                            |                                | 0,00                                       | 0,00                                          |                                      |                                       |   |                                           |                           |                                      |                   |
| Esercizio 2020                                                                                                            | 334.246,00                      |                                | 334.246,00                                 | 16.462,65                                     |                                      |                                       |   |                                           |                           |                                      |                   |
| Esercizio 2021                                                                                                            | 317.783,35                      |                                | 317.783,35                                 | 0,00                                          |                                      |                                       | R | 238.634,59                                | 234.219,85                | 234.219,85                           | 0,00 %            |
| Esercizio 2022                                                                                                            | 238.634,59                      |                                | 238.634,59                                 | 0,00                                          |                                      |                                       | C | 0,00                                      | 0,00                      | 0,00                                 | 0,00 %            |
|                                                                                                                           |                                 |                                | <b>890.663,94</b>                          | <b>16.462,65</b>                              | <b>1,85 %</b>                        | <b>98,15 %</b>                        | T | <b>238.634,59</b>                         | <b>234.219,85</b>         | <b>234.219,85</b>                    |                   |



**COMUNE DI PULSANO**  
**(Esercizio 2022)**

04/05/2023

Pagina 3 di 18

**Composizione analitica del Fondo Crediti Dubbia Esigibilità a Rendiconto**

| <b>Capitolo 180                      90    IMPOSTA MUNICIPALE PROPRIA RISCOSSA A SEGUITO DI VERIFICA E CONTROLLO (lotta evasione e recupero coattivo)</b> |                                         |                                         |                                                     |                                                        |                                               |                                                  |          |                                                    |                                   |                                               |                           |
|-----------------------------------------------------------------------------------------------------------------------------------------------------------|-----------------------------------------|-----------------------------------------|-----------------------------------------------------|--------------------------------------------------------|-----------------------------------------------|--------------------------------------------------|----------|----------------------------------------------------|-----------------------------------|-----------------------------------------------|---------------------------|
| Titolo            1 Entrate correnti di natura tributaria, contributiva e perequativa                                                                     |                                         |                                         |                                                     |                                                        |                                               |                                                  |          |                                                    |                                   |                                               |                           |
| Tipologia    101 Imposte, tasse e proventi assimilati                                                                                                     |                                         |                                         |                                                     |                                                        |                                               |                                                  |          |                                                    |                                   |                                               |                           |
| Categoria    06 Imposta municipale propria                                                                                                                |                                         |                                         |                                                     |                                                        |                                               |                                                  |          |                                                    |                                   |                                               |                           |
| <b>Anno</b>                                                                                                                                               | <b>Residui attivi al<br/>1° gennaio</b> | <b>Eventuale<br/>% di<br/>riduzione</b> | <b>Residui attivi al<br/>1° gennaio<br/>ridotti</b> | <b>Riscossioni in<br/>c/residui<br/>dell'esercizio</b> | <b>Media<br/>riscossioni in<br/>c/residui</b> | <b>% Accantonamento<br/>(100% - media%)</b>      |          | <b>Totale residui<br/>attivi al<br/>31/12/2022</b> | <b>Importo FCDE<br/>calcolato</b> | <b>Importo minimo<br/>FCDE<br/>rendiconto</b> | <b>%<br/>abbattimento</b> |
|                                                                                                                                                           | <b>a</b>                                | <b>b</b>                                | <b>c = a - (b * a)</b>                              | <b>d</b>                                               | <b>e = d / c</b>                              | <b>f = 100 - e Se f &gt; 0,<br/>altrimenti 0</b> |          | <b>g</b>                                           | <b>h = g * f</b>                  | <b>i</b>                                      | <b>l = i / h</b>          |
| <b>Esercizio 2018</b>                                                                                                                                     | 30.816,61                               |                                         | 30.816,61                                           | 30.923,61                                              |                                               |                                                  |          |                                                    |                                   |                                               |                           |
| <b>Esercizio 2019</b>                                                                                                                                     | 93.475,09                               |                                         | 93.475,09                                           | 93.475,09                                              |                                               |                                                  |          |                                                    |                                   |                                               |                           |
| <b>Esercizio 2020</b>                                                                                                                                     | 980.871,35                              |                                         | 980.871,35                                          | 223.448,06                                             |                                               |                                                  |          |                                                    |                                   |                                               |                           |
| <b>Esercizio 2021</b>                                                                                                                                     | 757.423,29                              |                                         | 757.423,29                                          | 20.400,00                                              |                                               |                                                  | R        | 532.276,20                                         | 450.412,12                        | 450.412,12                                    | <b>0,00 %</b>             |
| <b>Esercizio 2022</b>                                                                                                                                     | 532.276,20                              |                                         | 532.276,20                                          | 0,00                                                   |                                               |                                                  | C        | 2.152.809,99                                       | 1.821.707,81                      | 1.821.707,81                                  | <b>100,00 %</b>           |
|                                                                                                                                                           |                                         |                                         | <b>2.394.862,54</b>                                 | <b>368.246,76</b>                                      | <b>15,38 %</b>                                | <b>84,62 %</b>                                   | <b>T</b> | <b>2.685.086,19</b>                                | <b>2.272.119,93</b>               | <b>2.272.119,93</b>                           |                           |



**COMUNE DI PULSANO**  
**(Esercizio 2022)**

04/05/2023

Pagina 4 di 18

**Composizione analitica del Fondo Crediti Dubbia Esigibilità a Rendiconto**

| <b>Capitolo 190                      90    TASSA DI SOGGIORNO RISCOSSA A SEGUITO DI CONTROLLO</b> |                                         |                                         |                                                     |                                                        |                                               |                                                  |          |                                                    |                                   |                                               |                           |
|---------------------------------------------------------------------------------------------------|-----------------------------------------|-----------------------------------------|-----------------------------------------------------|--------------------------------------------------------|-----------------------------------------------|--------------------------------------------------|----------|----------------------------------------------------|-----------------------------------|-----------------------------------------------|---------------------------|
| Titolo            1 Entrate correnti di natura tributaria, contributiva e perequativa             |                                         |                                         |                                                     |                                                        |                                               |                                                  |          |                                                    |                                   |                                               |                           |
| Tipologia    101 Imposte, tasse e proventi assimilati                                             |                                         |                                         |                                                     |                                                        |                                               |                                                  |          |                                                    |                                   |                                               |                           |
| Categoria    41 Imposta di soggiorno                                                              |                                         |                                         |                                                     |                                                        |                                               |                                                  |          |                                                    |                                   |                                               |                           |
| <b>Anno</b>                                                                                       | <b>Residui attivi al<br/>1° gennaio</b> | <b>Eventuale<br/>% di<br/>riduzione</b> | <b>Residui attivi al<br/>1° gennaio<br/>ridotti</b> | <b>Riscossioni in<br/>c/residui<br/>dell'esercizio</b> | <b>Media<br/>riscossioni in<br/>c/residui</b> | <b>% Accantonamento<br/>(100% - media%)</b>      |          | <b>Totale residui<br/>attivi al<br/>31/12/2022</b> | <b>Importo FCDE<br/>calcolato</b> | <b>Importo minimo<br/>FCDE<br/>rendiconto</b> | <b>%<br/>abbattimento</b> |
|                                                                                                   | <b>a</b>                                | <b>b</b>                                | <b>c = a - (b * a)</b>                              | <b>d</b>                                               | <b>e = d / c</b>                              | <b>f = 100 - e Se f &gt; 0,<br/>altrimenti 0</b> |          | <b>g</b>                                           | <b>h = g * f</b>                  | <b>i</b>                                      | <b>l = i / h</b>          |
| <b>Esercizio 2018</b>                                                                             | 0,00                                    |                                         | 0,00                                                | 0,00                                                   |                                               |                                                  |          |                                                    |                                   |                                               |                           |
| <b>Esercizio 2019</b>                                                                             | 0,00                                    |                                         | 0,00                                                | 0,00                                                   |                                               |                                                  |          |                                                    |                                   |                                               |                           |
| <b>Esercizio 2020</b>                                                                             | 0,00                                    |                                         | 0,00                                                | 0,00                                                   |                                               |                                                  |          |                                                    |                                   |                                               |                           |
| <b>Esercizio 2021</b>                                                                             | 0,00                                    |                                         | 0,00                                                | 0,00                                                   |                                               |                                                  | R        | 0,00                                               | 0,00                              | 0,00                                          | <b>0,00 %</b>             |
| <b>Esercizio 2022</b>                                                                             | 0,00                                    |                                         | 0,00                                                | 0,00                                                   |                                               |                                                  | C        | 0,00                                               | 0,00                              | 0,00                                          | <b>0,00 %</b>             |
|                                                                                                   |                                         |                                         | <b>0,00</b>                                         | <b>0,00</b>                                            | <b>0,00 %</b>                                 | <b>100,00 %</b>                                  | <b>T</b> | <b>0,00</b>                                        | <b>0,00</b>                       | <b>0,00</b>                                   |                           |



COMUNE DI PULSANO  
(Esercizio 2022)

04/05/2023

Pagina 5 di 18

**Composizione analitica del Fondo Crediti Dubbia Esigibilità a Rendiconto**

| <b>Capitolo 270                    0    TASSA OCCUPAZIONE TEMPORANEA SPAZI ED AREE PUBBLICHE</b> |                                 |                                |                                            |                                               |                                      |                                       |   |                                           |                           |                                      |                   |
|--------------------------------------------------------------------------------------------------|---------------------------------|--------------------------------|--------------------------------------------|-----------------------------------------------|--------------------------------------|---------------------------------------|---|-------------------------------------------|---------------------------|--------------------------------------|-------------------|
| Titolo            1 Entrate correnti di natura tributaria, contributiva e perequativa            |                                 |                                |                                            |                                               |                                      |                                       |   |                                           |                           |                                      |                   |
| Tipologia    101 Imposte, tasse e proventi assimilati                                            |                                 |                                |                                            |                                               |                                      |                                       |   |                                           |                           |                                      |                   |
| Categoria    52 Tassa occupazione spazi e aree pubbliche                                         |                                 |                                |                                            |                                               |                                      |                                       |   |                                           |                           |                                      |                   |
| Anno                                                                                             | Residui attivi al<br>1° gennaio | Eventuale<br>% di<br>riduzione | Residui attivi al<br>1° gennaio<br>ridotti | Riscossioni in<br>c/residui<br>dell'esercizio | Media<br>riscossioni in<br>c/residui | % Accantonamento<br>(100% - media%)   |   | Totale residui<br>attivi al<br>31/12/2022 | Importo FCDE<br>calcolato | Importo minimo<br>FCDE<br>rendiconto | %<br>abbattimento |
|                                                                                                  | a                               | b                              | c = a - (b * a)                            | d                                             | e = d / c                            | f = 100 - e Se f > 0,<br>altrimenti 0 |   | g                                         | h = g * f                 | i                                    | l = i / h         |
| <b>Esercizio 2018</b>                                                                            | 19.638,00                       |                                | 19.638,00                                  | 408,00                                        |                                      |                                       |   |                                           |                           |                                      |                   |
| <b>Esercizio 2019</b>                                                                            | 29.956,34                       |                                | 29.956,34                                  | 10.590,34                                     |                                      |                                       |   |                                           |                           |                                      |                   |
| <b>Esercizio 2020</b>                                                                            | 33.152,88                       |                                | 33.152,88                                  | 4.560,32                                      |                                      |                                       |   |                                           |                           |                                      |                   |
| <b>Esercizio 2021</b>                                                                            | 28.456,56                       |                                | 28.456,56                                  | 0,00                                          |                                      |                                       | R | 28.201,56                                 | 25.009,14                 | 25.009,14                            | <b>0,00 %</b>     |
| <b>Esercizio 2022</b>                                                                            | 28.456,56                       |                                | 28.456,56                                  | 255,00                                        |                                      |                                       | C | 0,00                                      | 0,00                      | 0,00                                 | <b>0,00 %</b>     |
|                                                                                                  |                                 |                                | <b>139.660,34</b>                          | <b>15.813,66</b>                              | <b>11,32 %</b>                       | <b>88,68 %</b>                        | T | <b>28.201,56</b>                          | <b>25.009,14</b>          | <b>25.009,14</b>                     |                   |



COMUNE DI PULSANO  
(Esercizio 2022)

04/05/2023

Pagina 6 di 18

**Composizione analitica del Fondo Crediti Dubbia Esigibilità a Rendiconto**

| <b>Capitolo 270                      90    TASSA OCCUPAZIONE TEMPORANEA SPAZI ED AREE PUBBLICHE RISCOSSA A SEGUITO DI VERIFICA E CONTROLLO (lotta evasi</b> |                                 |                                |                                            |                                               |                                      |                                       |   |                                           |                           |                                      |                   |
|-------------------------------------------------------------------------------------------------------------------------------------------------------------|---------------------------------|--------------------------------|--------------------------------------------|-----------------------------------------------|--------------------------------------|---------------------------------------|---|-------------------------------------------|---------------------------|--------------------------------------|-------------------|
| Titolo            1 Entrate correnti di natura tributaria, contributiva e perequativa                                                                       |                                 |                                |                                            |                                               |                                      |                                       |   |                                           |                           |                                      |                   |
| Tipologia    101 Imposte, tasse e proventi assimilati                                                                                                       |                                 |                                |                                            |                                               |                                      |                                       |   |                                           |                           |                                      |                   |
| Categoria    52 Tassa occupazione spazi e aree pubbliche                                                                                                    |                                 |                                |                                            |                                               |                                      |                                       |   |                                           |                           |                                      |                   |
| Anno                                                                                                                                                        | Residui attivi al<br>1° gennaio | Eventuale<br>% di<br>riduzione | Residui attivi al<br>1° gennaio<br>ridotti | Riscossioni in<br>c/residui<br>dell'esercizio | Media<br>riscossioni in<br>c/residui | % Accantonamento<br>(100% - media%)   |   | Totale residui<br>attivi al<br>31/12/2022 | Importo FCDE<br>calcolato | Importo minimo<br>FCDE<br>rendiconto | %<br>abbattimento |
|                                                                                                                                                             | a                               | b                              | c = a - (b * a)                            | d                                             | e = d / c                            | f = 100 - e Se f > 0,<br>altrimenti 0 |   | g                                         | h = g * f                 | i                                    | l = i / h         |
| Esercizio 2018                                                                                                                                              | 0,00                            |                                | 0,00                                       | 0,00                                          |                                      |                                       |   |                                           |                           |                                      |                   |
| Esercizio 2019                                                                                                                                              | 29.684,00                       |                                | 29.684,00                                  | 2.519,28                                      |                                      |                                       |   |                                           |                           |                                      |                   |
| Esercizio 2020                                                                                                                                              | 27.164,72                       |                                | 27.164,72                                  | 756,00                                        |                                      |                                       |   |                                           |                           |                                      |                   |
| Esercizio 2021                                                                                                                                              | 26.408,72                       |                                | 26.408,72                                  | 0,00                                          |                                      |                                       | R | 26.408,72                                 | 25.619,10                 | 25.619,10                            | 0,00 %            |
| Esercizio 2022                                                                                                                                              | 26.408,72                       |                                | 26.408,72                                  | 0,00                                          |                                      |                                       | C | 0,00                                      | 0,00                      | 0,00                                 | 0,00 %            |
|                                                                                                                                                             |                                 |                                | <b>109.666,16</b>                          | <b>3.275,28</b>                               | <b>2,99 %</b>                        | <b>97,01 %</b>                        | T | <b>26.408,72</b>                          | <b>25.619,10</b>          | <b>25.619,10</b>                     |                   |



COMUNE DI PULSANO  
(Esercizio 2022)

04/05/2023

Pagina 7 di 18

**Composizione analitica del Fondo Crediti Dubbia Esigibilità a Rendiconto**

| <b>Capitolo 280                    0    TASSA PER LO SMALTIMENTO DEI RIFIUTI SOLIDI URBANI</b> |                                 |                                |                                            |                                               |                                      |                                       |   |                                           |                           |                                      |                   |
|------------------------------------------------------------------------------------------------|---------------------------------|--------------------------------|--------------------------------------------|-----------------------------------------------|--------------------------------------|---------------------------------------|---|-------------------------------------------|---------------------------|--------------------------------------|-------------------|
| Titolo            1 Entrate correnti di natura tributaria, contributiva e perequativa          |                                 |                                |                                            |                                               |                                      |                                       |   |                                           |                           |                                      |                   |
| Tipologia    101 Imposte, tasse e proventi assimilati                                          |                                 |                                |                                            |                                               |                                      |                                       |   |                                           |                           |                                      |                   |
| Categoria    51 Tassa smaltimento rifiuti solidi urbani                                        |                                 |                                |                                            |                                               |                                      |                                       |   |                                           |                           |                                      |                   |
| Anno                                                                                           | Residui attivi al<br>1° gennaio | Eventuale<br>% di<br>riduzione | Residui attivi al<br>1° gennaio<br>ridotti | Riscossioni in<br>c/residui<br>dell'esercizio | Media<br>riscossioni in<br>c/residui | % Accantonamento<br>(100% - media%)   |   | Totale residui<br>attivi al<br>31/12/2022 | Importo FCDE<br>calcolato | Importo minimo<br>FCDE<br>rendiconto | %<br>abbattimento |
|                                                                                                | a                               | b                              | c = a - (b * a)                            | d                                             | e = d / c                            | f = 100 - e Se f > 0,<br>altrimenti 0 |   | g                                         | h = g * f                 | i                                    | l = i / h         |
| <b>Esercizio 2018</b>                                                                          | 1.184.583,64                    |                                | 1.184.583,64                               | 31.427,32                                     |                                      |                                       |   |                                           |                           |                                      |                   |
| <b>Esercizio 2019</b>                                                                          | 1.153.156,32                    |                                | 1.153.156,32                               | 38.663,40                                     |                                      |                                       |   |                                           |                           |                                      |                   |
| <b>Esercizio 2020</b>                                                                          | 741.286,88                      |                                | 741.286,88                                 | 139,81                                        |                                      |                                       |   |                                           |                           |                                      |                   |
| <b>Esercizio 2021</b>                                                                          | 741.147,07                      |                                | 741.147,07                                 | 48.338,00                                     |                                      |                                       | R | 322.926,49                                | 313.690,79                | 313.690,79                           | <b>0,00 %</b>     |
| <b>Esercizio 2022</b>                                                                          | 322.926,49                      |                                | 322.926,49                                 | 0,00                                          |                                      |                                       | C | 0,00                                      | 0,00                      | 0,00                                 | <b>0,00 %</b>     |
|                                                                                                |                                 |                                | <b>4.143.100,40</b>                        | <b>118.568,53</b>                             | <b>2,86 %</b>                        | <b>97,14 %</b>                        | T | <b>322.926,49</b>                         | <b>313.690,79</b>         | <b>313.690,79</b>                    |                   |



**COMUNE DI PULSANO**  
**(Esercizio 2022)**

04/05/2023

Pagina 8 di 18

**Composizione analitica del Fondo Crediti Dubbia Esigibilità a Rendiconto**

| <b>Capitolo 280                      20    TARES - TRIBUTO COMUNALE SUI RIFIUTI E SUI SERVIZI - art. 14 co. 9 D.L. 201/11</b> |                                         |                                         |                                                     |                                                        |                                               |                                                  |          |                                                    |                                   |                                               |                           |
|-------------------------------------------------------------------------------------------------------------------------------|-----------------------------------------|-----------------------------------------|-----------------------------------------------------|--------------------------------------------------------|-----------------------------------------------|--------------------------------------------------|----------|----------------------------------------------------|-----------------------------------|-----------------------------------------------|---------------------------|
| Titolo            1 Entrate correnti di natura tributaria, contributiva e perequativa                                         |                                         |                                         |                                                     |                                                        |                                               |                                                  |          |                                                    |                                   |                                               |                           |
| Tipologia      101 Imposte, tasse e proventi assimilati                                                                       |                                         |                                         |                                                     |                                                        |                                               |                                                  |          |                                                    |                                   |                                               |                           |
| Categoria     61 Tributo comunale sui rifiuti e sui servizi                                                                   |                                         |                                         |                                                     |                                                        |                                               |                                                  |          |                                                    |                                   |                                               |                           |
| <b>Anno</b>                                                                                                                   | <b>Residui attivi al<br/>1° gennaio</b> | <b>Eventuale<br/>% di<br/>riduzione</b> | <b>Residui attivi al<br/>1° gennaio<br/>ridotti</b> | <b>Riscossioni in<br/>c/residui<br/>dell'esercizio</b> | <b>Media<br/>riscossioni in<br/>c/residui</b> | <b>% Accantonamento<br/>(100% - media%)</b>      |          | <b>Totale residui<br/>attivi al<br/>31/12/2022</b> | <b>Importo FCDE<br/>calcolato</b> | <b>Importo minimo<br/>FCDE<br/>rendiconto</b> | <b>%<br/>abbattimento</b> |
|                                                                                                                               | <b>a</b>                                | <b>b</b>                                | <b>c = a - (b * a)</b>                              | <b>d</b>                                               | <b>e = d / c</b>                              | <b>f = 100 - e Se f &gt; 0,<br/>altrimenti 0</b> |          | <b>g</b>                                           | <b>h = g * f</b>                  | <b>i</b>                                      | <b>l = i / h</b>          |
| <b>Esercizio 2018</b>                                                                                                         | 784.713,44                              |                                         | 784.713,44                                          | 69.098,45                                              |                                               |                                                  |          |                                                    |                                   |                                               |                           |
| <b>Esercizio 2019</b>                                                                                                         | 715.614,99                              |                                         | 715.614,99                                          | 20.273,67                                              |                                               |                                                  |          |                                                    |                                   |                                               |                           |
| <b>Esercizio 2020</b>                                                                                                         | 545.531,83                              |                                         | 545.531,83                                          | 1.684,08                                               |                                               |                                                  |          |                                                    |                                   |                                               |                           |
| <b>Esercizio 2021</b>                                                                                                         | 543.847,75                              |                                         | 543.847,75                                          | 1.596,97                                               |                                               |                                                  | R        | 537.125,03                                         | 520.850,14                        | 520.850,14                                    | <b>0,00 %</b>             |
| <b>Esercizio 2022</b>                                                                                                         | 542.250,78                              |                                         | 542.250,78                                          | 2.217,75                                               |                                               |                                                  | C        | 0,00                                               | 0,00                              | 0,00                                          | <b>0,00 %</b>             |
|                                                                                                                               |                                         |                                         | <b>3.131.958,79</b>                                 | <b>94.870,92</b>                                       | <b>3,03 %</b>                                 | <b>96,97 %</b>                                   | <b>T</b> | <b>537.125,03</b>                                  | <b>520.850,14</b>                 | <b>520.850,14</b>                             |                           |





**COMUNE DI PULSANO**  
**(Esercizio 2022)**

04/05/2023

Pagina 9 di 18

**Composizione analitica del Fondo Crediti Dubbia Esigibilità a Rendiconto**

| <b>Capitolo 280                      30    TA.RI. - TASSA SUI RIFIUTI</b>             |                                         |                                         |                                                     |                                                        |                                               |                                                  |          |                                                    |                                   |                                               |                           |
|---------------------------------------------------------------------------------------|-----------------------------------------|-----------------------------------------|-----------------------------------------------------|--------------------------------------------------------|-----------------------------------------------|--------------------------------------------------|----------|----------------------------------------------------|-----------------------------------|-----------------------------------------------|---------------------------|
| Titolo            1 Entrate correnti di natura tributaria, contributiva e perequativa |                                         |                                         |                                                     |                                                        |                                               |                                                  |          |                                                    |                                   |                                               |                           |
| Tipologia    101 Imposte, tasse e proventi assimilati                                 |                                         |                                         |                                                     |                                                        |                                               |                                                  |          |                                                    |                                   |                                               |                           |
| Categoria    51 Tassa smaltimento rifiuti solidi urbani                               |                                         |                                         |                                                     |                                                        |                                               |                                                  |          |                                                    |                                   |                                               |                           |
| <b>Anno</b>                                                                           | <b>Residui attivi al<br/>1° gennaio</b> | <b>Eventuale<br/>% di<br/>riduzione</b> | <b>Residui attivi al<br/>1° gennaio<br/>ridotti</b> | <b>Riscossioni in<br/>c/residui<br/>dell'esercizio</b> | <b>Media<br/>riscossioni in<br/>c/residui</b> | <b>% Accantonamento<br/>(100% - media%)</b>      |          | <b>Totale residui<br/>attivi al<br/>31/12/2022</b> | <b>Importo FCDE<br/>calcolato</b> | <b>Importo minimo<br/>FCDE<br/>rendiconto</b> | <b>%<br/>abbattimento</b> |
|                                                                                       | <b>a</b>                                | <b>b</b>                                | <b>c = a - (b * a)</b>                              | <b>d</b>                                               | <b>e = d / c</b>                              | <b>f = 100 - e Se f &gt; 0,<br/>altrimenti 0</b> |          | <b>g</b>                                           | <b>h = g * f</b>                  | <b>i</b>                                      | <b>l = i / h</b>          |
| <b>Esercizio 2018</b>                                                                 | 4.163.946,69                            |                                         | 4.163.946,69                                        | 359.863,09                                             |                                               |                                                  |          |                                                    |                                   |                                               |                           |
| <b>Esercizio 2019</b>                                                                 | 5.181.519,70                            |                                         | 5.181.519,70                                        | 359.474,51                                             |                                               |                                                  |          |                                                    |                                   |                                               |                           |
| <b>Esercizio 2020</b>                                                                 | 4.503.286,87                            |                                         | 4.503.286,87                                        | 392.680,00                                             |                                               |                                                  |          |                                                    |                                   |                                               |                           |
| <b>Esercizio 2021</b>                                                                 | 5.691.324,65                            |                                         | 5.691.324,65                                        | 514.956,57                                             |                                               |                                                  | R        | 5.843.453,74                                       | 4.995.568,60                      | 4.995.568,60                                  | <b>0,00 %</b>             |
| <b>Esercizio 2022</b>                                                                 | 8.260.793,43                            |                                         | 8.260.793,43                                        | 2.406.821,95                                           |                                               |                                                  | C        | 1.470.995,34                                       | 1.257.553,92                      | 1.257.553,92                                  | <b>100,00 %</b>           |
|                                                                                       |                                         |                                         | <b>27.800.871,34</b>                                | <b>4.033.796,12</b>                                    | <b>14,51 %</b>                                | <b>85,49 %</b>                                   | <b>T</b> | <b>7.314.449,08</b>                                | <b>6.253.122,52</b>               | <b>6.253.122,52</b>                           |                           |



**COMUNE DI PULSANO**  
**(Esercizio 2022)**

04/05/2023

Pagina 10 di 18

**Composizione analitica del Fondo Crediti Dubbia Esigibilità a Rendiconto**

| <b>Capitolo 280                      90    TA.RI. - TASSA SUI RIFIUTI RISCOSSA A SEGUITO DI VERIFICA E CONTROLLO (lotta evasione e recupero coattivo)</b> |                                 |                                |                                            |                                               |                                      |                                              |          |                                           |                           |                                      |                   |
|-----------------------------------------------------------------------------------------------------------------------------------------------------------|---------------------------------|--------------------------------|--------------------------------------------|-----------------------------------------------|--------------------------------------|----------------------------------------------|----------|-------------------------------------------|---------------------------|--------------------------------------|-------------------|
| Titolo            1 Entrate correnti di natura tributaria, contributiva e perequativa                                                                     |                                 |                                |                                            |                                               |                                      |                                              |          |                                           |                           |                                      |                   |
| Tipologia    101 Imposte, tasse e proventi assimilati                                                                                                     |                                 |                                |                                            |                                               |                                      |                                              |          |                                           |                           |                                      |                   |
| Categoria    51 Tassa smaltimento rifiuti solidi urbani                                                                                                   |                                 |                                |                                            |                                               |                                      |                                              |          |                                           |                           |                                      |                   |
| Anno                                                                                                                                                      | Residui attivi al<br>1° gennaio | Eventuale<br>% di<br>riduzione | Residui attivi al<br>1° gennaio<br>ridotti | Riscossioni in<br>c/residui<br>dell'esercizio | Media<br>riscossioni in<br>c/residui | % Accantonamento<br>(100% - media%)          |          | Totale residui<br>attivi al<br>31/12/2022 | Importo FCDE<br>calcolato | Importo minimo<br>FCDE<br>rendiconto | %<br>abbattimento |
|                                                                                                                                                           | <b>a</b>                        | <b>b</b>                       | <b>c = a - (b * a)</b>                     | <b>d</b>                                      | <b>e = d / c</b>                     | <b>f = 100 - e</b> Se f > 0,<br>altrimenti 0 |          | <b>g</b>                                  | <b>h = g * f</b>          | <b>i</b>                             | <b>l = i / h</b>  |
| <b>Esercizio 2018</b>                                                                                                                                     | 150.869,65                      |                                | 150.869,65                                 | 46.806,97                                     |                                      |                                              |          |                                           |                           |                                      |                   |
| <b>Esercizio 2019</b>                                                                                                                                     | 104.062,68                      |                                | 104.062,68                                 | 0,00                                          |                                      |                                              |          |                                           |                           |                                      |                   |
| <b>Esercizio 2020</b>                                                                                                                                     | 115.646,52                      |                                | 115.646,52                                 | 11.583,84                                     |                                      |                                              |          |                                           |                           |                                      |                   |
| <b>Esercizio 2021</b>                                                                                                                                     | 104.062,68                      |                                | 104.062,68                                 | 7.877,86                                      |                                      |                                              | R        | 90.854,53                                 | 79.461,37                 | 79.461,37                            | <b>0,00 %</b>     |
| <b>Esercizio 2022</b>                                                                                                                                     | 96.184,82                       |                                | 96.184,82                                  | 5.330,29                                      |                                      |                                              | C        | 555.348,38                                | 485.707,69                | 485.707,69                           | <b>100,00 %</b>   |
|                                                                                                                                                           |                                 |                                | <b>570.826,35</b>                          | <b>71.598,96</b>                              | <b>12,54 %</b>                       | <b>87,46 %</b>                               | <b>T</b> | <b>646.202,91</b>                         | <b>565.169,06</b>         | <b>565.169,06</b>                    |                   |

**Totale per Titolo 1 - Tipologia 101**

| Totale residui attivi al<br>31/12/2022 | Importo FCDE<br>calcolato | Importo minimo<br>FCDE<br>rendiconto |
|----------------------------------------|---------------------------|--------------------------------------|
| 12.317.287,15                          | 10.728.053,11             | 10.209.800,53                        |



COMUNE DI PULSANO  
(Esercizio 2022)

04/05/2023

Pagina 11 di 18

**Composizione analitica del Fondo Crediti Dubbia Esigibilità a Rendiconto**

| Capitolo 275                      0                      CANONE UNICO PATRIMONIALE                  |                                 |                                |                                            |                                               |                                      |                                       |   |                                           |                           |                                      |                   |
|-----------------------------------------------------------------------------------------------------|---------------------------------|--------------------------------|--------------------------------------------|-----------------------------------------------|--------------------------------------|---------------------------------------|---|-------------------------------------------|---------------------------|--------------------------------------|-------------------|
| Titolo                      3 Entrate extratributarie                                               |                                 |                                |                                            |                                               |                                      |                                       |   |                                           |                           |                                      |                   |
| Tipologia                100 Vendita di beni e servizi e proventi derivanti dalla gestione dei beni |                                 |                                |                                            |                                               |                                      |                                       |   |                                           |                           |                                      |                   |
| Categoria                03 Proventi derivanti dalla gestione dei beni                              |                                 |                                |                                            |                                               |                                      |                                       |   |                                           |                           |                                      |                   |
| Anno                                                                                                | Residui attivi al<br>1° gennaio | Eventuale<br>% di<br>riduzione | Residui attivi al<br>1° gennaio<br>ridotti | Riscossioni in<br>c/residui<br>dell'esercizio | Media<br>riscossioni in<br>c/residui | % Accantonamento<br>(100% - media%)   |   | Totale residui<br>attivi al<br>31/12/2022 | Importo FCDE<br>calcolato | Importo minimo<br>FCDE<br>rendiconto | %<br>abbattimento |
|                                                                                                     | a                               | b                              | c = a - (b * a)                            | d                                             | e = d / c                            | f = 100 - e Se f > 0,<br>altrimenti 0 |   | g                                         | h = g * f                 | i                                    | l = i / h         |
| Esercizio 2018                                                                                      | 0,00                            |                                | 0,00                                       | 0,00                                          |                                      |                                       |   |                                           |                           |                                      |                   |
| Esercizio 2019                                                                                      | 0,00                            |                                | 0,00                                       | 0,00                                          |                                      |                                       |   |                                           |                           |                                      |                   |
| Esercizio 2020                                                                                      | 0,00                            |                                | 0,00                                       | 0,00                                          |                                      |                                       |   |                                           |                           |                                      |                   |
| Esercizio 2021                                                                                      | 0,00                            |                                | 0,00                                       | 0,00                                          |                                      |                                       | R | 0,00                                      | 0,00                      | 0,00                                 | 0,00 %            |
| Esercizio 2022                                                                                      | 0,00                            |                                | 0,00                                       | 0,00                                          |                                      |                                       | C | 15.928,66                                 | 15.928,66                 | 0,00                                 | 0,00 %            |
|                                                                                                     |                                 |                                | <b>0,00</b>                                | <b>0,00</b>                                   | <b>0,00 %</b>                        | <b>100,00 %</b>                       | T | <b>15.928,66</b>                          | <b>15.928,66</b>          | <b>0,00</b>                          |                   |



COMUNE DI PULSANO  
(Esercizio 2022)

04/05/2023

Pagina 12 di 18

**Composizione analitica del Fondo Crediti Dubbia Esigibilità a Rendiconto**

| Capitolo 275                      90      CANONE UNICO PATRIMONIALE RISCOSSO A SEGUITO DI VERIFICA E CONTROLLO |                                 |                                |                                            |                                               |                                      |                                       |   |                                           |                           |                                      |                   |
|----------------------------------------------------------------------------------------------------------------|---------------------------------|--------------------------------|--------------------------------------------|-----------------------------------------------|--------------------------------------|---------------------------------------|---|-------------------------------------------|---------------------------|--------------------------------------|-------------------|
| Titolo            3 Entrate extratributarie                                                                    |                                 |                                |                                            |                                               |                                      |                                       |   |                                           |                           |                                      |                   |
| Tipologia    100 Vendita di beni e servizi e proventi derivanti dalla gestione dei beni                        |                                 |                                |                                            |                                               |                                      |                                       |   |                                           |                           |                                      |                   |
| Categoria    03 Proventi derivanti dalla gestione dei beni                                                     |                                 |                                |                                            |                                               |                                      |                                       |   |                                           |                           |                                      |                   |
| Anno                                                                                                           | Residui attivi al<br>1° gennaio | Eventuale<br>% di<br>riduzione | Residui attivi al<br>1° gennaio<br>ridotti | Riscossioni in<br>c/residui<br>dell'esercizio | Media<br>riscossioni in<br>c/residui | % Accantonamento<br>(100% - media%)   |   | Totale residui<br>attivi al<br>31/12/2022 | Importo FCDE<br>calcolato | Importo minimo<br>FCDE<br>rendiconto | %<br>abbattimento |
|                                                                                                                | a                               | b                              | c = a - (b * a)                            | d                                             | e = d / c                            | f = 100 - e Se f > 0,<br>altrimenti 0 |   | g                                         | h = g * f                 | i                                    | l = i / h         |
| Esercizio 2018                                                                                                 | 0,00                            |                                | 0,00                                       | 0,00                                          |                                      |                                       |   |                                           |                           |                                      |                   |
| Esercizio 2019                                                                                                 | 0,00                            |                                | 0,00                                       | 0,00                                          |                                      |                                       |   |                                           |                           |                                      |                   |
| Esercizio 2020                                                                                                 | 0,00                            |                                | 0,00                                       | 0,00                                          |                                      |                                       |   |                                           |                           |                                      |                   |
| Esercizio 2021                                                                                                 | 0,00                            |                                | 0,00                                       | 0,00                                          |                                      |                                       | R | 0,00                                      | 0,00                      | 0,00                                 | 0,00 %            |
| Esercizio 2022                                                                                                 | 0,00                            |                                | 0,00                                       | 0,00                                          |                                      |                                       | C | 0,00                                      | 0,00                      | 0,00                                 | 0,00 %            |
|                                                                                                                |                                 |                                | <b>0,00</b>                                | <b>0,00</b>                                   | <b>0,00 %</b>                        | <b>100,00 %</b>                       | T | <b>0,00</b>                               | <b>0,00</b>               | <b>0,00</b>                          |                   |



COMUNE DI PULSANO  
(Esercizio 2022)

04/05/2023

Pagina 13 di 18

**Composizione analitica del Fondo Crediti Dubbia Esigibilità a Rendiconto**

| <b>Capitolo 1700                    0    INTROITI CIMITERIALI</b>                       |                                 |                                |                                            |                                               |                                      |                                       |   |                                           |                           |                                      |                   |
|-----------------------------------------------------------------------------------------|---------------------------------|--------------------------------|--------------------------------------------|-----------------------------------------------|--------------------------------------|---------------------------------------|---|-------------------------------------------|---------------------------|--------------------------------------|-------------------|
| Titolo            3 Entrate extratributarie                                             |                                 |                                |                                            |                                               |                                      |                                       |   |                                           |                           |                                      |                   |
| Tipologia    100 Vendita di beni e servizi e proventi derivanti dalla gestione dei beni |                                 |                                |                                            |                                               |                                      |                                       |   |                                           |                           |                                      |                   |
| Categoria    03 Proventi derivanti dalla gestione dei beni                              |                                 |                                |                                            |                                               |                                      |                                       |   |                                           |                           |                                      |                   |
| Anno                                                                                    | Residui attivi al<br>1° gennaio | Eventuale<br>% di<br>riduzione | Residui attivi al<br>1° gennaio<br>ridotti | Riscossioni in<br>c/residui<br>dell'esercizio | Media<br>riscossioni in<br>c/residui | % Accantonamento<br>(100% - media%)   |   | Totale residui<br>attivi al<br>31/12/2022 | Importo FCDE<br>calcolato | Importo minimo<br>FCDE<br>rendiconto | %<br>abbattimento |
|                                                                                         | a                               | b                              | c = a - (b * a)                            | d                                             | e = d / c                            | f = 100 - e Se f > 0,<br>altrimenti 0 |   | g                                         | h = g * f                 | i                                    | l = i / h         |
| Esercizio 2018                                                                          | 0,00                            |                                | 0,00                                       | 0,00                                          |                                      |                                       |   |                                           |                           |                                      |                   |
| Esercizio 2019                                                                          | 3.069,76                        |                                | 3.069,76                                   | 2.014,68                                      |                                      |                                       |   |                                           |                           |                                      |                   |
| Esercizio 2020                                                                          | 2.356,36                        |                                | 2.356,36                                   | 1.301,28                                      |                                      |                                       |   |                                           |                           |                                      |                   |
| Esercizio 2021                                                                          | 2.037,05                        |                                | 2.037,05                                   | 0,00                                          |                                      |                                       | R | 3.886,58                                  | 2.528,22                  | 2.528,22                             | 0,00 %            |
| Esercizio 2022                                                                          | 3.914,02                        |                                | 3.914,02                                   | 660,00                                        |                                      |                                       | C | 0,00                                      | 0,00                      | 0,00                                 | 0,00 %            |
|                                                                                         |                                 |                                | <b>11.377,19</b>                           | <b>3.975,96</b>                               | <b>34,95 %</b>                       | <b>65,05 %</b>                        | T | <b>3.886,58</b>                           | <b>2.528,22</b>           | <b>2.528,22</b>                      |                   |



COMUNE DI PULSANO  
(Esercizio 2022)

04/05/2023

Pagina 14 di 18

**Composizione analitica del Fondo Crediti Dubbia Esigibilità a Rendiconto**

| <b>Capitolo 1710                    0            CANONI DEMANIALI</b>                   |                                 |                                |                                            |                                               |                                      |                                       |   |                                           |                           |                                      |                   |
|-----------------------------------------------------------------------------------------|---------------------------------|--------------------------------|--------------------------------------------|-----------------------------------------------|--------------------------------------|---------------------------------------|---|-------------------------------------------|---------------------------|--------------------------------------|-------------------|
| Titolo            3 Entrate extratributarie                                             |                                 |                                |                                            |                                               |                                      |                                       |   |                                           |                           |                                      |                   |
| Tipologia    100 Vendita di beni e servizi e proventi derivanti dalla gestione dei beni |                                 |                                |                                            |                                               |                                      |                                       |   |                                           |                           |                                      |                   |
| Categoria    03 Proventi derivanti dalla gestione dei beni                              |                                 |                                |                                            |                                               |                                      |                                       |   |                                           |                           |                                      |                   |
| Anno                                                                                    | Residui attivi al<br>1° gennaio | Eventuale<br>% di<br>riduzione | Residui attivi al<br>1° gennaio<br>ridotti | Riscossioni in<br>c/residui<br>dell'esercizio | Media<br>riscossioni in<br>c/residui | % Accantonamento<br>(100% - media%)   |   | Totale residui<br>attivi al<br>31/12/2022 | Importo FCDE<br>calcolato | Importo minimo<br>FCDE<br>rendiconto | %<br>abbattimento |
|                                                                                         | a                               | b                              | c = a - (b * a)                            | d                                             | e = d / c                            | f = 100 - e Se f > 0,<br>altrimenti 0 |   | g                                         | h = g * f                 | i                                    | l = i / h         |
| Esercizio 2018                                                                          | 0,00                            |                                | 0,00                                       | 0,00                                          |                                      |                                       |   |                                           |                           |                                      |                   |
| Esercizio 2019                                                                          | 0,00                            |                                | 0,00                                       | 0,00                                          |                                      |                                       |   |                                           |                           |                                      |                   |
| Esercizio 2020                                                                          | 13.600,00                       |                                | 13.600,00                                  | 0,00                                          |                                      |                                       |   |                                           |                           |                                      |                   |
| Esercizio 2021                                                                          | 13.600,00                       |                                | 13.600,00                                  | 0,00                                          |                                      |                                       | R | 13.600,00                                 | 13.600,00                 | 13.600,00                            | 0,00 %            |
| Esercizio 2022                                                                          | 13.600,00                       |                                | 13.600,00                                  | 0,00                                          |                                      |                                       | C | 0,00                                      | 0,00                      | 0,00                                 | 0,00 %            |
|                                                                                         |                                 |                                | <b>40.800,00</b>                           | <b>0,00</b>                                   | <b>0,00 %</b>                        | <b>100,00 %</b>                       | T | <b>13.600,00</b>                          | <b>13.600,00</b>          | <b>13.600,00</b>                     |                   |



**COMUNE DI PULSANO**  
**(Esercizio 2022)**

04/05/2023

Pagina 15 di 18

**Composizione analitica del Fondo Crediti Dubbia Esigibilità a Rendiconto**

| <b>Capitolo 1720                    0                    CANONI PER LA CONCESSIONE IN DIRITTO DI SUPERFICIE DI AREE DI PROPRIETÀ COMUNALE</b> |                                         |                                         |                                                     |                                                        |                                               |                                              |          |                                                    |                                   |                                               |                           |
|-----------------------------------------------------------------------------------------------------------------------------------------------|-----------------------------------------|-----------------------------------------|-----------------------------------------------------|--------------------------------------------------------|-----------------------------------------------|----------------------------------------------|----------|----------------------------------------------------|-----------------------------------|-----------------------------------------------|---------------------------|
| Titolo <b>3</b> Entrate extratributarie                                                                                                       |                                         |                                         |                                                     |                                                        |                                               |                                              |          |                                                    |                                   |                                               |                           |
| Tipologia <b>100</b> Vendita di beni e servizi e proventi derivanti dalla gestione dei beni                                                   |                                         |                                         |                                                     |                                                        |                                               |                                              |          |                                                    |                                   |                                               |                           |
| Categoria <b>03</b> Proventi derivanti dalla gestione dei beni                                                                                |                                         |                                         |                                                     |                                                        |                                               |                                              |          |                                                    |                                   |                                               |                           |
| <b>Anno</b>                                                                                                                                   | <b>Residui attivi al<br/>1° gennaio</b> | <b>Eventuale<br/>% di<br/>riduzione</b> | <b>Residui attivi al<br/>1° gennaio<br/>ridotti</b> | <b>Riscossioni in<br/>c/residui<br/>dell'esercizio</b> | <b>Media<br/>riscossioni in<br/>c/residui</b> | <b>% Accantonamento<br/>(100% - media%)</b>  |          | <b>Totale residui<br/>attivi al<br/>31/12/2022</b> | <b>Importo FCDE<br/>calcolato</b> | <b>Importo minimo<br/>FCDE<br/>rendiconto</b> | <b>%<br/>abbattimento</b> |
|                                                                                                                                               | <b>a</b>                                | <b>b</b>                                | <b>c = a - (b * a)</b>                              | <b>d</b>                                               | <b>e = d / c</b>                              | <b>f = 100 - e</b> Se f > 0,<br>altrimenti 0 |          | <b>g</b>                                           | <b>h = g * f</b>                  | <b>i</b>                                      | <b>l = i / h</b>          |
| <b>Esercizio 2018</b>                                                                                                                         | 300,00                                  |                                         | 300,00                                              | 300,00                                                 |                                               |                                              |          |                                                    |                                   |                                               |                           |
| <b>Esercizio 2019</b>                                                                                                                         | 0,00                                    |                                         | 0,00                                                | 0,00                                                   |                                               |                                              |          |                                                    |                                   |                                               |                           |
| <b>Esercizio 2020</b>                                                                                                                         | 0,00                                    |                                         | 0,00                                                | 0,00                                                   |                                               |                                              |          |                                                    |                                   |                                               |                           |
| <b>Esercizio 2021</b>                                                                                                                         | 0,00                                    |                                         | 0,00                                                | 0,00                                                   |                                               |                                              | R        | 0,00                                               | 0,00                              | 0,00                                          | <b>0,00 %</b>             |
| <b>Esercizio 2022</b>                                                                                                                         | 0,00                                    |                                         | 0,00                                                | 0,00                                                   |                                               |                                              | C        | 0,00                                               | 0,00                              | 0,00                                          | <b>0,00 %</b>             |
|                                                                                                                                               |                                         |                                         | <b>300,00</b>                                       | <b>300,00</b>                                          | <b>100,00 %</b>                               | <b>0,00 %</b>                                | <b>T</b> | <b>0,00</b>                                        | <b>0,00</b>                       | <b>0,00</b>                                   |                           |

**Totale per Titolo 3 - Tipologia 100**

| <b>Totale residui attivi al<br/>31/12/2022</b> | <b>Importo FCDE<br/>calcolato</b> | <b>Importo minimo<br/>FCDE<br/>rendiconto</b> |
|------------------------------------------------|-----------------------------------|-----------------------------------------------|
| <b>33.415,24</b>                               | <b>32.056,88</b>                  | <b>16.128,22</b>                              |



**COMUNE DI PULSANO**  
**(Esercizio 2022)**

04/05/2023

Pagina 16 di 18

**Composizione analitica del Fondo Crediti Dubbia Esigibilità a Rendiconto**

| <b>Capitolo 1390                    0                    SANZIONI AMMINISTRATIVE PER VIOLAZIONI DI REGOLAMENTI COMUNALI, ORDINANZE, ECC. (SOMME VINCOLATE ART. 208 CD)</b> |                                         |                                         |                                                     |                                                        |                                               |                                                  |          |                                                    |                                   |                                               |                           |
|----------------------------------------------------------------------------------------------------------------------------------------------------------------------------|-----------------------------------------|-----------------------------------------|-----------------------------------------------------|--------------------------------------------------------|-----------------------------------------------|--------------------------------------------------|----------|----------------------------------------------------|-----------------------------------|-----------------------------------------------|---------------------------|
| Titolo                    3 Entrate extratributarie                                                                                                                        |                                         |                                         |                                                     |                                                        |                                               |                                                  |          |                                                    |                                   |                                               |                           |
| Tipologia            200 Proventi derivanti dall'attività di controllo e repressione delle irregolarità e degli illeciti                                                   |                                         |                                         |                                                     |                                                        |                                               |                                                  |          |                                                    |                                   |                                               |                           |
| Categoria            02 Entrate da famiglie derivanti dall'attività di controllo e repressione delle irregolarità e degli illeciti                                         |                                         |                                         |                                                     |                                                        |                                               |                                                  |          |                                                    |                                   |                                               |                           |
| <b>Anno</b>                                                                                                                                                                | <b>Residui attivi al<br/>1° gennaio</b> | <b>Eventuale<br/>% di<br/>riduzione</b> | <b>Residui attivi al<br/>1° gennaio<br/>ridotti</b> | <b>Riscossioni in<br/>c/residui<br/>dell'esercizio</b> | <b>Media<br/>riscossioni in<br/>c/residui</b> | <b>% Accantonamento<br/>(100% - media%)</b>      |          | <b>Totale residui<br/>attivi al<br/>31/12/2022</b> | <b>Importo FCDE<br/>calcolato</b> | <b>Importo minimo<br/>FCDE<br/>rendiconto</b> | <b>%<br/>abbattimento</b> |
|                                                                                                                                                                            | <b>a</b>                                | <b>b</b>                                | <b>c = a - (b * a)</b>                              | <b>d</b>                                               | <b>e = d / c</b>                              | <b>f = 100 - e Se f &gt; 0,<br/>altrimenti 0</b> |          | <b>g</b>                                           | <b>h = g * f</b>                  | <b>i</b>                                      | <b>l = i / h</b>          |
| <b>Esercizio 2018</b>                                                                                                                                                      | 9.205,49                                |                                         | 9.205,49                                            | 9.205,49                                               |                                               |                                                  |          |                                                    |                                   |                                               |                           |
| <b>Esercizio 2019</b>                                                                                                                                                      | 47.404,00                               |                                         | 47.404,00                                           | 41.692,04                                              |                                               |                                                  |          |                                                    |                                   |                                               |                           |
| <b>Esercizio 2020</b>                                                                                                                                                      | 16.841,78                               |                                         | 16.841,78                                           | 6.355,82                                               |                                               |                                                  |          |                                                    |                                   |                                               |                           |
| <b>Esercizio 2021</b>                                                                                                                                                      | 10.491,96                               |                                         | 10.491,96                                           | 10.491,96                                              |                                               |                                                  | R        | 0,00                                               | 0,00                              | 0,00                                          | <b>0,00 %</b>             |
| <b>Esercizio 2022</b>                                                                                                                                                      | 0,00                                    |                                         | 0,00                                                | 0,00                                                   |                                               |                                                  | C        | 0,00                                               | 0,00                              | 0,00                                          | <b>0,00 %</b>             |
|                                                                                                                                                                            |                                         |                                         | <b>83.943,23</b>                                    | <b>67.745,31</b>                                       | <b>80,70 %</b>                                | <b>19,30 %</b>                                   | <b>T</b> | <b>0,00</b>                                        | <b>0,00</b>                       | <b>0,00</b>                                   |                           |





COMUNE DI PULSANO  
(Esercizio 2022)

04/05/2023

Pagina 17 di 18

**Composizione analitica del Fondo Crediti Dubbia Esigibilità a Rendiconto**

| Capitolo 1390                      10    PROVENTI DA SANZIONI DAL CODICE DELLA STRADA: PHOTORED                            |                                 |                                |                                            |                                               |                                      |                                       |   |                                           |                           |                                      |                   |
|----------------------------------------------------------------------------------------------------------------------------|---------------------------------|--------------------------------|--------------------------------------------|-----------------------------------------------|--------------------------------------|---------------------------------------|---|-------------------------------------------|---------------------------|--------------------------------------|-------------------|
| Titolo            3 Entrate extratributarie                                                                                |                                 |                                |                                            |                                               |                                      |                                       |   |                                           |                           |                                      |                   |
| Tipologia    200 Proventi derivanti dall'attività di controllo e repressione delle irregolarità e degli illeciti           |                                 |                                |                                            |                                               |                                      |                                       |   |                                           |                           |                                      |                   |
| Categoria    02 Entrate da famiglie derivanti dall'attività di controllo e repressione delle irregolarità e degli illeciti |                                 |                                |                                            |                                               |                                      |                                       |   |                                           |                           |                                      |                   |
| Anno                                                                                                                       | Residui attivi al<br>1° gennaio | Eventuale<br>% di<br>riduzione | Residui attivi al<br>1° gennaio<br>ridotti | Riscossioni in<br>c/residui<br>dell'esercizio | Media<br>riscossioni in<br>c/residui | % Accantonamento<br>(100% - media%)   |   | Totale residui<br>attivi al<br>31/12/2022 | Importo FCDE<br>calcolato | Importo minimo<br>FCDE<br>rendiconto | %<br>abbattimento |
|                                                                                                                            | a                               | b                              | c = a - (b * a)                            | d                                             | e = d / c                            | f = 100 - e Se f > 0,<br>altrimenti 0 |   | g                                         | h = g * f                 | i                                    | l = i / h         |
| Esercizio 2018                                                                                                             | 11.765,36                       |                                | 11.765,36                                  | 11.765,36                                     |                                      |                                       |   |                                           |                           |                                      |                   |
| Esercizio 2019                                                                                                             | 200.328,28                      |                                | 200.328,28                                 | 118.428,50                                    |                                      |                                       |   |                                           |                           |                                      |                   |
| Esercizio 2020                                                                                                             | 151.216,53                      |                                | 151.216,53                                 | 106.293,50                                    |                                      |                                       |   |                                           |                           |                                      |                   |
| Esercizio 2021                                                                                                             | 94.923,03                       |                                | 94.923,03                                  | 94.923,03                                     |                                      |                                       | R | 104.188,92                                | 42.384,05                 | 42.384,05                            | 0,00 %            |
| Esercizio 2022                                                                                                             | 109.591,28                      |                                | 109.591,28                                 | 5.402,36                                      |                                      |                                       | C | 0,00                                      | 0,00                      | 0,00                                 | 0,00 %            |
|                                                                                                                            |                                 |                                | <b>567.824,48</b>                          | <b>336.812,75</b>                             | <b>59,32 %</b>                       | <b>40,68 %</b>                        | T | <b>104.188,92</b>                         | <b>42.384,05</b>          | <b>42.384,05</b>                     |                   |



**COMUNE DI PULSANO**  
**(Esercizio 2022)**

04/05/2023

Pagina 18 di 18

**Composizione analitica del Fondo Crediti Dubbia Esigibilità a Rendiconto**

| <b>Capitolo 1390                      40    PROVENTI DA SANZIONI DAL CODICE DELLA STRADA: AUTOVELOX</b>                        |                                         |                                         |                                                     |                                                        |                                               |                                              |          |                                                    |                                   |                                               |                           |
|--------------------------------------------------------------------------------------------------------------------------------|-----------------------------------------|-----------------------------------------|-----------------------------------------------------|--------------------------------------------------------|-----------------------------------------------|----------------------------------------------|----------|----------------------------------------------------|-----------------------------------|-----------------------------------------------|---------------------------|
| Titolo <b>3</b> Entrate extratributarie                                                                                        |                                         |                                         |                                                     |                                                        |                                               |                                              |          |                                                    |                                   |                                               |                           |
| Tipologia <b>200</b> Proventi derivanti dall'attività di controllo e repressione delle irregolarità e degli illeciti           |                                         |                                         |                                                     |                                                        |                                               |                                              |          |                                                    |                                   |                                               |                           |
| Categoria <b>02</b> Entrate da famiglie derivanti dall'attività di controllo e repressione delle irregolarità e degli illeciti |                                         |                                         |                                                     |                                                        |                                               |                                              |          |                                                    |                                   |                                               |                           |
| <b>Anno</b>                                                                                                                    | <b>Residui attivi al<br/>1° gennaio</b> | <b>Eventuale<br/>% di<br/>riduzione</b> | <b>Residui attivi al<br/>1° gennaio<br/>ridotti</b> | <b>Riscossioni in<br/>c/residui<br/>dell'esercizio</b> | <b>Media<br/>riscossioni in<br/>c/residui</b> | <b>% Accantonamento<br/>(100% - media%)</b>  |          | <b>Totale residui<br/>attivi al<br/>31/12/2022</b> | <b>Importo FCDE<br/>calcolato</b> | <b>Importo minimo<br/>FCDE<br/>rendiconto</b> | <b>%<br/>abbattimento</b> |
|                                                                                                                                | <b>a</b>                                | <b>b</b>                                | <b>c = a - (b * a)</b>                              | <b>d</b>                                               | <b>e = d / c</b>                              | <b>f = 100 - e</b> Se f > 0,<br>altrimenti 0 |          | <b>g</b>                                           | <b>h = g * f</b>                  | <b>i</b>                                      | <b>l = i / h</b>          |
| <b>Esercizio 2018</b>                                                                                                          | 41.154,33                               |                                         | 41.154,33                                           | 41.154,33                                              |                                               |                                              |          |                                                    |                                   |                                               |                           |
| <b>Esercizio 2019</b>                                                                                                          | 318.252,07                              |                                         | 318.252,07                                          | 318.252,07                                             |                                               |                                              |          |                                                    |                                   |                                               |                           |
| <b>Esercizio 2020</b>                                                                                                          | 674.821,12                              |                                         | 674.821,12                                          | 662.018,32                                             |                                               |                                              |          |                                                    |                                   |                                               |                           |
| <b>Esercizio 2021</b>                                                                                                          | 333.725,41                              |                                         | 333.725,41                                          | 155.661,42                                             |                                               |                                              | R        | 276.077,58                                         | 78.323,21                         | 78.323,21                                     | 0,00 %                    |
| <b>Esercizio 2022</b>                                                                                                          | 277.713,17                              |                                         | 277.713,17                                          | 1.635,59                                               |                                               |                                              | C        | 0,00                                               | 0,00                              | 0,00                                          | 0,00 %                    |
|                                                                                                                                |                                         |                                         | <b>1.645.666,10</b>                                 | <b>1.178.721,73</b>                                    | <b>71,63 %</b>                                | <b>28,37 %</b>                               | <b>T</b> | <b>276.077,58</b>                                  | <b>78.323,21</b>                  | <b>78.323,21</b>                              |                           |

**Totale per Titolo 3 - Tipologia 200**

| <b>Totale residui attivi al<br/>31/12/2022</b> | <b>Importo FCDE<br/>calcolato</b> | <b>Importo minimo<br/>FCDE<br/>rendiconto</b> |
|------------------------------------------------|-----------------------------------|-----------------------------------------------|
| <b>380.266,50</b>                              | <b>120.707,26</b>                 | <b>120.707,26</b>                             |

**Totale Generale**

| <b>Media riscossioni in<br/>c/residui</b> | <b>Importo FCDE<br/>calcolato</b> | <b>Importo minimo<br/>FCDE<br/>rendiconto</b> |
|-------------------------------------------|-----------------------------------|-----------------------------------------------|
| <b>12.730.968,89</b>                      | <b>10.880.817,25</b>              | <b>10.346.636,01</b>                          |



## COMUNE DI PULSANO

## ELENCO ANALITICO DELLE RISORSE ACCANTONATE NEL RISULTATO DI AMMINISTRAZIONE al 31/12/2022

| Capitoli di spesa (Cap/Art/Tit)             | Descrizione                     | Risorse accantonate<br>al 01/01/2022 | Risorse accantonate<br>applicate al bilancio<br>2022 (con segno -) | Risorse accantonate<br>stanziare nella spesa<br>del bilancio esercizio<br>2022 | Variazione degli<br>accantonamenti<br>effettuata in sede di<br>rendiconto 2022 | Risorse accantonate<br>nel risultato di<br>amministrazione al<br>31/12/2022 |
|---------------------------------------------|---------------------------------|--------------------------------------|--------------------------------------------------------------------|--------------------------------------------------------------------------------|--------------------------------------------------------------------------------|-----------------------------------------------------------------------------|
|                                             |                                 | (a)                                  | (b)                                                                | (c)                                                                            | (d)                                                                            | (e)=(a)+(b)+(c)+(d)                                                         |
| <b>Fondo anticipazioni liquidità</b>        |                                 |                                      |                                                                    |                                                                                |                                                                                |                                                                             |
| <b>Gruppo 35</b>                            |                                 |                                      |                                                                    |                                                                                |                                                                                |                                                                             |
| Risorse gruppo                              |                                 | 0,00                                 | 0,00                                                               | 0,00                                                                           | 0,00                                                                           | 0,00                                                                        |
| 0/0/1 -                                     | Vari capitoli di spesa corrente | 12.965.532,31                        | -413.004,51                                                        | 0,00                                                                           | 0,00                                                                           | 12.552.527,80                                                               |
| 0/0/2 -                                     | Vari capitoli di spesa capitale | 0,00                                 | 0,00                                                               | 0,00                                                                           | 0,00                                                                           | 0,00                                                                        |
| <b>Totale Gruppo</b>                        | <b>35</b>                       | <b>12.965.532,31</b>                 | <b>-413.004,51</b>                                                 | <b>0,00</b>                                                                    | <b>0,00</b>                                                                    | <b>12.552.527,80</b>                                                        |
| <b>Totale Fondo anticipazioni liquidità</b> |                                 | <b>12.965.532,31</b>                 | <b>-413.004,51</b>                                                 | <b>0,00</b>                                                                    | <b>0,00</b>                                                                    | <b>12.552.527,80</b>                                                        |



## COMUNE DI PULSANO

## ELENCO ANALITICO DELLE RISORSE ACCANTONATE NEL RISULTATO DI AMMINISTRAZIONE al 31/12/2022

| Capitoli di spesa (Cap/Art/Tit)                 | Descrizione                     | Risorse accantonate<br>al 01/01/2022 | Risorse accantonate<br>applicate al bilancio<br>2022 (con segno -) | Risorse accantonate<br>stanziare nella spesa<br>del bilancio esercizio<br>2022 | Variazione degli<br>accantonamenti<br>effettuata in sede di<br>rendiconto 2022 | Risorse accantonate<br>nel risultato di<br>amministrazione al<br>31/12/2022 |
|-------------------------------------------------|---------------------------------|--------------------------------------|--------------------------------------------------------------------|--------------------------------------------------------------------------------|--------------------------------------------------------------------------------|-----------------------------------------------------------------------------|
|                                                 |                                 | (a)                                  | (b)                                                                | (c)                                                                            | (d)                                                                            | (e)=(a)+(b)+(c)+(d)                                                         |
| <b>Fondo perdite società partecipate</b>        |                                 |                                      |                                                                    |                                                                                |                                                                                |                                                                             |
| <b>Gruppo 26</b>                                |                                 |                                      |                                                                    |                                                                                |                                                                                |                                                                             |
| Risorse gruppo                                  |                                 | 0,00                                 | 0,00                                                               | 0,00                                                                           | 0,00                                                                           | 0,00                                                                        |
| 0/0/1 -                                         | Vari capitoli di spesa corrente | 0,00                                 | 0,00                                                               | 0,00                                                                           | 114,64                                                                         | 114,64                                                                      |
| 0/0/2 -                                         | Vari capitoli di spesa capitale | 0,00                                 | 0,00                                                               | 0,00                                                                           | 0,00                                                                           | 0,00                                                                        |
| <b>Totale Gruppo</b>                            | <b>26</b>                       | <b>0,00</b>                          | <b>0,00</b>                                                        | <b>0,00</b>                                                                    | <b>114,64</b>                                                                  | <b>114,64</b>                                                               |
| <b>Totale Fondo perdite società partecipate</b> |                                 | <b>0,00</b>                          | <b>0,00</b>                                                        | <b>0,00</b>                                                                    | <b>114,64</b>                                                                  | <b>114,64</b>                                                               |



## COMUNE DI PULSANO

## ELENCO ANALITICO DELLE RISORSE ACCANTONATE NEL RISULTATO DI AMMINISTRAZIONE al 31/12/2022

| Capitoli di spesa (Cap/Art/Tit) | Descrizione                     | Risorse accantonate<br>al 01/01/2022 | Risorse accantonate<br>applicate al bilancio<br>2022 (con segno -) | Risorse accantonate<br>stanziare nella spesa<br>del bilancio esercizio<br>2022 | Variazione degli<br>accantonamenti<br>effettuata in sede di<br>rendiconto 2022 | Risorse accantonate<br>nel risultato di<br>amministrazione al<br>31/12/2022 |
|---------------------------------|---------------------------------|--------------------------------------|--------------------------------------------------------------------|--------------------------------------------------------------------------------|--------------------------------------------------------------------------------|-----------------------------------------------------------------------------|
|                                 |                                 | (a)                                  | (b)                                                                | (c)                                                                            | (d)                                                                            | (e)=(a)+(b)+(c)+(d)                                                         |
| <b>Fondo contenzioso</b>        |                                 |                                      |                                                                    |                                                                                |                                                                                |                                                                             |
| <b>Gruppo 29</b>                |                                 |                                      |                                                                    |                                                                                |                                                                                |                                                                             |
| Risorse gruppo                  |                                 | 0,00                                 | 0,00                                                               | 0,00                                                                           | 0,00                                                                           | 0,00                                                                        |
| 0/0/1 -                         | Vari capitoli di spesa corrente | 2.036.795,85                         | 0,00                                                               | 0,00                                                                           | 604.847,22                                                                     | 2.641.643,07                                                                |
| 0/0/2 -                         | Vari capitoli di spesa capitale | 0,00                                 | 0,00                                                               | 0,00                                                                           | 0,00                                                                           | 0,00                                                                        |
| <b>Totale Gruppo</b>            | <b>29</b>                       | <b>2.036.795,85</b>                  | <b>0,00</b>                                                        | <b>0,00</b>                                                                    | <b>604.847,22</b>                                                              | <b>2.641.643,07</b>                                                         |
| <b>Totale Fondo contenzioso</b> |                                 | <b>2.036.795,85</b>                  | <b>0,00</b>                                                        | <b>0,00</b>                                                                    | <b>604.847,22</b>                                                              | <b>2.641.643,07</b>                                                         |



## COMUNE DI PULSANO

## ELENCO ANALITICO DELLE RISORSE ACCANTONATE NEL RISULTATO DI AMMINISTRAZIONE al 31/12/2022

| Capitoli di spesa (Cap/Art/Tit) | Descrizione         | Risorse accantonate<br>al 01/01/2022 | Risorse accantonate<br>applicate al bilancio<br>2022 (con segno -) | Risorse accantonate<br>stanziare nella spesa<br>del bilancio esercizio<br>2022 | Variazione degli<br>accantonamenti<br>effettuata in sede di<br>rendiconto 2022 | Risorse accantonate<br>nel risultato di<br>amministrazione al<br>31/12/2022 |
|---------------------------------|---------------------|--------------------------------------|--------------------------------------------------------------------|--------------------------------------------------------------------------------|--------------------------------------------------------------------------------|-----------------------------------------------------------------------------|
|                                 |                     | (a)                                  | (b)                                                                | (c)                                                                            | (d)                                                                            | (e)=(a)+(b)+(c)+(d)                                                         |
| F.c.d.e                         |                     |                                      |                                                                    |                                                                                |                                                                                |                                                                             |
| Risorse gruppo                  |                     | 0,00                                 | 0,00                                                               | 0,00                                                                           | 0,00                                                                           | 0,00                                                                        |
| 0/0/1 -                         | Vari spesa corrente | 8.624.481,43                         | 0,00                                                               | 0,00                                                                           | 1.722.154,58                                                                   | 10.346.636,01                                                               |
| <b>Totale F.c.d.e</b>           |                     | <b>8.624.481,43</b>                  | <b>0,00</b>                                                        | <b>0,00</b>                                                                    | <b>1.722.154,58</b>                                                            | <b>10.346.636,01</b>                                                        |



## COMUNE DI PULSANO

## ELENCO ANALITICO DELLE RISORSE ACCANTONATE NEL RISULTATO DI AMMINISTRAZIONE al 31/12/2022

| Capitoli di spesa (Cap/Art/Tit)                    | Descrizione                     | Risorse accantonate<br>al 01/01/2022 | Risorse accantonate<br>applicate al bilancio<br>2022 (con segno -) | Risorse accantonate<br>stanziare nella spesa<br>del bilancio esercizio<br>2022 | Variazione degli<br>accantonamenti<br>effettuata in sede di<br>rendiconto 2022 | Risorse accantonate<br>nel risultato di<br>amministrazione al<br>31/12/2022 |
|----------------------------------------------------|---------------------------------|--------------------------------------|--------------------------------------------------------------------|--------------------------------------------------------------------------------|--------------------------------------------------------------------------------|-----------------------------------------------------------------------------|
|                                                    |                                 | (a)                                  | (b)                                                                | (c)                                                                            | (d)                                                                            | (e)=(a)+(b)+(c)+(d)                                                         |
| <b>Fondo di garanzia debiti commerciali</b>        |                                 |                                      |                                                                    |                                                                                |                                                                                |                                                                             |
| <b>Gruppo 65</b>                                   |                                 |                                      |                                                                    |                                                                                |                                                                                |                                                                             |
| Risorse gruppo                                     |                                 | 0,00                                 | 0,00                                                               | 0,00                                                                           | 0,00                                                                           | 0,00                                                                        |
| 0/0/1 -                                            | Vari capitoli di spesa corrente | 305.000,00                           | 0,00                                                               | 0,00                                                                           | 0,00                                                                           | 305.000,00                                                                  |
| 0/0/2 -                                            | Vari capitoli di spesa capitale | 0,00                                 | 0,00                                                               | 0,00                                                                           | 0,00                                                                           | 0,00                                                                        |
| <b>Totale Gruppo</b>                               | <b>65</b>                       | <b>305.000,00</b>                    | <b>0,00</b>                                                        | <b>0,00</b>                                                                    | <b>0,00</b>                                                                    | <b>305.000,00</b>                                                           |
| <b>Totale Fondo di garanzia debiti commerciali</b> |                                 | <b>305.000,00</b>                    | <b>0,00</b>                                                        | <b>0,00</b>                                                                    | <b>0,00</b>                                                                    | <b>305.000,00</b>                                                           |



## COMUNE DI PULSANO

## ELENCO ANALITICO DELLE RISORSE ACCANTONATE NEL RISULTATO DI AMMINISTRAZIONE al 31/12/2022

| Capitoli di spesa (Cap/Art/Tit)    | Descrizione                     | Risorse accantonate<br>al 01/01/2022 | Risorse accantonate<br>applicate al bilancio<br>2022 (con segno -) | Risorse accantonate<br>stanziare nella spesa<br>del bilancio esercizio<br>2022 | Variazione degli<br>accantonamenti<br>effettuata in sede di<br>rendiconto 2022 | Risorse accantonate<br>nel risultato di<br>amministrazione al<br>31/12/2022 |
|------------------------------------|---------------------------------|--------------------------------------|--------------------------------------------------------------------|--------------------------------------------------------------------------------|--------------------------------------------------------------------------------|-----------------------------------------------------------------------------|
|                                    |                                 | (a)                                  | (b)                                                                | (c)                                                                            | (d)                                                                            | (e)=(a)+(b)+(c)+(d)                                                         |
| <b>Altri accantonamenti</b>        |                                 |                                      |                                                                    |                                                                                |                                                                                |                                                                             |
| <b>Gruppo 20</b>                   |                                 |                                      |                                                                    |                                                                                |                                                                                |                                                                             |
| Risorse gruppo                     |                                 | 0,00                                 | 0,00                                                               | 0,00                                                                           | 0,00                                                                           | 0,00                                                                        |
| 0/0/1 -                            | Vari capitoli di spesa corrente | 807.859,97                           | 0,00                                                               | 0,00                                                                           | -807.859,97                                                                    | 0,00                                                                        |
| 0/0/2 -                            | Vari capitoli di spesa capitale | 0,00                                 | 0,00                                                               | 0,00                                                                           | 0,00                                                                           | 0,00                                                                        |
| <b>Totale Gruppo 20</b>            |                                 | <b>807.859,97</b>                    | <b>0,00</b>                                                        | <b>0,00</b>                                                                    | <b>-807.859,97</b>                                                             | <b>0,00</b>                                                                 |
| <b>Totale Altri accantonamenti</b> |                                 | <b>807.859,97</b>                    | <b>0,00</b>                                                        | <b>0,00</b>                                                                    | <b>-807.859,97</b>                                                             | <b>0,00</b>                                                                 |
| <b>TOTALE RISORSE ACCANTONATE</b>  |                                 | <b>24.739.669,56</b>                 | <b>-413.004,51</b>                                                 | <b>0,00</b>                                                                    | <b>1.519.256,47</b>                                                            | <b>25.845.921,52</b>                                                        |





## COMUNE DI PULSANO

## ELENCO ANALITICO DELLE RISORSE VINCOLATE NEL RISULTATO DI AMMINISTRAZIONE al 31/12/2022

| Capitoli di entrata<br>(Cap/Art/Tit)                                    | Capitoli di spesa<br>(Cap/Art/Tit) | Risorse vincolate<br>nel risultato di<br>amministrazione al<br>01/01/2022 | Risorse<br>vincolate<br>applicate al<br>bilancio<br>dell'esercizio<br>2022 | Entrate vincolate<br>accertate<br>nell'esercizio 2022 | Impegni esercizio<br>2022 finanziati da<br>entrate vincolate<br>accertate<br>nell'esercizio o da<br>quote vincolate<br>del risultato di<br>amministrazione | FPV al 31/12/2022<br>finanziato da<br>entrate vincolate<br>accertate<br>nell'esercizio o da<br>quote vincolate del<br>risultato di<br>amministrazione | Cancellazione<br>residui attivi<br>vincolati o<br>eliminazione<br>risorsa vinc. (+) e<br>cancellazione<br>residui passivi<br>vincolati (-) | Cancellazione nel<br>2022 di impegni<br>finanziati da fpv<br>non reimputati<br>nel 2022 dopo<br>rend. 2021 | Risorse vincolate<br>nel bilancio al<br>31/12/2022 | Risorse vincolate<br>nel risultato di<br>amministrazione al<br>31/12/2022 |
|-------------------------------------------------------------------------|------------------------------------|---------------------------------------------------------------------------|----------------------------------------------------------------------------|-------------------------------------------------------|------------------------------------------------------------------------------------------------------------------------------------------------------------|-------------------------------------------------------------------------------------------------------------------------------------------------------|--------------------------------------------------------------------------------------------------------------------------------------------|------------------------------------------------------------------------------------------------------------|----------------------------------------------------|---------------------------------------------------------------------------|
|                                                                         |                                    | (a)                                                                       | (b)                                                                        | (c)                                                   | (d)                                                                                                                                                        | (e)                                                                                                                                                   | (f)                                                                                                                                        | (g)                                                                                                        | (h)=(b+c-d-e+g)                                    | (i) = (a+c-d-e-f+g)                                                       |
| Vincoli derivanti da leggi e dai principi contabili                     |                                    |                                                                           |                                                                            |                                                       |                                                                                                                                                            |                                                                                                                                                       |                                                                                                                                            |                                                                                                            |                                                    |                                                                           |
| <b>Gruppo 4</b>                                                         |                                    |                                                                           |                                                                            |                                                       |                                                                                                                                                            |                                                                                                                                                       |                                                                                                                                            |                                                                                                            |                                                    |                                                                           |
| Vincoli derivanti dalla legge                                           |                                    | 0,00                                                                      | 0,00                                                                       | 0,00                                                  | 0,00                                                                                                                                                       | 0,00                                                                                                                                                  | 0,00                                                                                                                                       | 0,00                                                                                                       | 0,00                                               | 0,00                                                                      |
| Vari capitoli di entrata corrente                                       |                                    | 0,00                                                                      | 0,00                                                                       | 0,00                                                  | 0,00                                                                                                                                                       | 0,00                                                                                                                                                  | 0,00                                                                                                                                       | 0,00                                                                                                       | 0,00                                               | 0,00                                                                      |
| Vari capitoli di entrata capitale                                       |                                    | 0,00                                                                      | 0,00                                                                       | 0,00                                                  | 0,00                                                                                                                                                       | 0,00                                                                                                                                                  | 0,00                                                                                                                                       | 0,00                                                                                                       | 0,00                                               | 0,00                                                                      |
|                                                                         | Diversi capitoli di spesa          | 88.255,38                                                                 | 0,00                                                                       | 0,00                                                  | 0,00                                                                                                                                                       | 0,00                                                                                                                                                  | 60.585,11                                                                                                                                  | 0,00                                                                                                       | 0,00                                               | 27.670,27                                                                 |
| <b>Totale Gruppo 4</b>                                                  |                                    | <b>88.255,38</b>                                                          | <b>0,00</b>                                                                | <b>0,00</b>                                           | <b>0,00</b>                                                                                                                                                | <b>0,00</b>                                                                                                                                           | <b>60.585,11</b>                                                                                                                           | <b>0,00</b>                                                                                                | <b>0,00</b>                                        | <b>27.670,27</b>                                                          |
| <b>Totale Vincoli derivanti da leggi e dai principi contabili (I/1)</b> |                                    | <b>88.255,38</b>                                                          | <b>0,00</b>                                                                | <b>0,00</b>                                           | <b>0,00</b>                                                                                                                                                | <b>0,00</b>                                                                                                                                           | <b>60.585,11</b>                                                                                                                           | <b>0,00</b>                                                                                                | <b>0,00</b>                                        | <b>27.670,27</b>                                                          |



## COMUNE DI PULSANO

## ELENCO ANALITICO DELLE RISORSE VINCOLATE NEL RISULTATO DI AMMINISTRAZIONE al 31/12/2022

| Capitoli di entrata<br>(Cap/Art/Tit)                   | Capitoli di spesa<br>(Cap/Art/Tit) | Risorse vincolate<br>nel risultato di<br>amministrazione al<br>01/01/2022 | Risorse<br>vincolate<br>applicate al<br>bilancio<br>dell'esercizio<br>2022 | Entrate vincolate<br>accertate<br>nell'esercizio 2022 | Impegni esercizio<br>2022 finanziati da<br>entrate vincolate<br>accertate<br>nell'esercizio o da<br>quote vincolate<br>del risultato di<br>amministrazione | FPV al 31/12/2022<br>finanziato da<br>entrate vincolate<br>accertate<br>nell'esercizio o da<br>quote vincolate del<br>risultato di<br>amministrazione | Cancellazione<br>residui attivi<br>vincolati o<br>eliminazione<br>risorsa vinc. (+) e<br>cancellazione<br>residui passivi<br>vincolati (-) | Cancellazione nel<br>2022 di impegni<br>finanziati da fpv<br>non reimputati<br>nel 2022 dopo<br>rend. 2021 | Risorse vincolate<br>nel bilancio al<br>31/12/2022 | Risorse vincolate<br>nel risultato di<br>amministrazione al<br>31/12/2022 |
|--------------------------------------------------------|------------------------------------|---------------------------------------------------------------------------|----------------------------------------------------------------------------|-------------------------------------------------------|------------------------------------------------------------------------------------------------------------------------------------------------------------|-------------------------------------------------------------------------------------------------------------------------------------------------------|--------------------------------------------------------------------------------------------------------------------------------------------|------------------------------------------------------------------------------------------------------------|----------------------------------------------------|---------------------------------------------------------------------------|
|                                                        |                                    | (a)                                                                       | (b)                                                                        | (c)                                                   | (d)                                                                                                                                                        | (e)                                                                                                                                                   | (f)                                                                                                                                        | (g)                                                                                                        | (h)=(b+c-d-e+g)                                    | (i) = (a+c-d-e-f+g)                                                       |
| <b>Vincoli derivanti da trasferimenti</b>              |                                    |                                                                           |                                                                            |                                                       |                                                                                                                                                            |                                                                                                                                                       |                                                                                                                                            |                                                                                                            |                                                    |                                                                           |
| <b>Gruppo 17</b>                                       |                                    |                                                                           |                                                                            |                                                       |                                                                                                                                                            |                                                                                                                                                       |                                                                                                                                            |                                                                                                            |                                                    |                                                                           |
| Vincoli derivanti da trasferimenti                     |                                    | 0,00                                                                      | 0,00                                                                       | 0,00                                                  | 0,00                                                                                                                                                       | 0,00                                                                                                                                                  | 0,00                                                                                                                                       | 0,00                                                                                                       | 0,00                                               | 0,00                                                                      |
| Vari capitoli di entrata corrente                      |                                    | 0,00                                                                      | 0,00                                                                       | 0,00                                                  | 0,00                                                                                                                                                       | 0,00                                                                                                                                                  | 0,00                                                                                                                                       | 0,00                                                                                                       | 0,00                                               | 0,00                                                                      |
| Vari capitoli di entrata capitale                      |                                    | 0,00                                                                      | 0,00                                                                       | 0,00                                                  | 0,00                                                                                                                                                       | 0,00                                                                                                                                                  | 0,00                                                                                                                                       | 0,00                                                                                                       | 0,00                                               | 0,00                                                                      |
|                                                        | Diversi capitoli di spesa          | 4.168.498,84                                                              | 4.168.498,84                                                               | 0,00                                                  | 3.956.929,27                                                                                                                                               | 0,00                                                                                                                                                  | 0,00                                                                                                                                       | 0,00                                                                                                       | 211.569,57                                         | 211.569,57                                                                |
| <b>Totale Gruppo 17</b>                                |                                    | <b>4.168.498,84</b>                                                       | <b>4.168.498,84</b>                                                        | <b>0,00</b>                                           | <b>3.956.929,27</b>                                                                                                                                        | <b>0,00</b>                                                                                                                                           | <b>0,00</b>                                                                                                                                | <b>0,00</b>                                                                                                | <b>211.569,57</b>                                  | <b>211.569,57</b>                                                         |
| <b>Totale Vincoli derivanti da trasferimenti (I/2)</b> |                                    | <b>4.168.498,84</b>                                                       | <b>4.168.498,84</b>                                                        | <b>0,00</b>                                           | <b>3.956.929,27</b>                                                                                                                                        | <b>0,00</b>                                                                                                                                           | <b>0,00</b>                                                                                                                                | <b>0,00</b>                                                                                                | <b>211.569,57</b>                                  | <b>211.569,57</b>                                                         |



## COMUNE DI PULSANO

## ELENCO ANALITICO DELLE RISORSE VINCOLATE NEL RISULTATO DI AMMINISTRAZIONE al 31/12/2022

| Capitoli di entrata<br>(Cap/Art/Tit)                             | Capitoli di spesa<br>(Cap/Art/Tit) | Risorse vincolate<br>nel risultato di<br>amministrazione al<br>01/01/2022 | Risorse<br>vincolate<br>applicate al<br>bilancio<br>dell'esercizio<br>2022 | Entrate vincolate<br>accertate<br>nell'esercizio 2022 | Impegni esercizio<br>2022 finanziati da<br>entrate vincolate<br>accertate<br>nell'esercizio o da<br>quote vincolate<br>del risultato di<br>amministrazione | FPV al 31/12/2022<br>finanziato da<br>entrate vincolate<br>accertate<br>nell'esercizio o da<br>quote vincolate del<br>risultato di<br>amministrazione | Cancellazione<br>residui attivi<br>vincolati o<br>eliminazione<br>risorsa vinc. (+) e<br>cancellazione<br>residui passivi<br>vincolati (-) | Cancellazione nel<br>2022 di impegni<br>finanziati da fpv<br>non reimputati<br>nel 2022 dopo<br>rend. 2021 | Risorse vincolate<br>nel bilancio al<br>31/12/2022 | Risorse vincolate<br>nel risultato di<br>amministrazione al<br>31/12/2022 |
|------------------------------------------------------------------|------------------------------------|---------------------------------------------------------------------------|----------------------------------------------------------------------------|-------------------------------------------------------|------------------------------------------------------------------------------------------------------------------------------------------------------------|-------------------------------------------------------------------------------------------------------------------------------------------------------|--------------------------------------------------------------------------------------------------------------------------------------------|------------------------------------------------------------------------------------------------------------|----------------------------------------------------|---------------------------------------------------------------------------|
|                                                                  |                                    | (a)                                                                       | (b)                                                                        | (c)                                                   | (d)                                                                                                                                                        | (e)                                                                                                                                                   | (f)                                                                                                                                        | (g)                                                                                                        | (h)=(b+c-d-e+g)                                    | (i) = (a+c-d-e-f+g)                                                       |
| <b>Vincoli derivanti dalla contrazione di mutui</b>              |                                    |                                                                           |                                                                            |                                                       |                                                                                                                                                            |                                                                                                                                                       |                                                                                                                                            |                                                                                                            |                                                    |                                                                           |
| <b>Gruppo 19</b>                                                 |                                    |                                                                           |                                                                            |                                                       |                                                                                                                                                            |                                                                                                                                                       |                                                                                                                                            |                                                                                                            |                                                    |                                                                           |
| Vincoli derivanti da finanziamenti                               |                                    | 0,00                                                                      | 0,00                                                                       | 0,00                                                  | 0,00                                                                                                                                                       | 0,00                                                                                                                                                  | 0,00                                                                                                                                       | 0,00                                                                                                       | 0,00                                               | 0,00                                                                      |
| Vari capitoli di entrata corrente                                |                                    | 0,00                                                                      | 0,00                                                                       | 0,00                                                  | 0,00                                                                                                                                                       | 0,00                                                                                                                                                  | 0,00                                                                                                                                       | 0,00                                                                                                       | 0,00                                               | 0,00                                                                      |
| Vari capitoli di entrata capitale                                |                                    | 0,00                                                                      | 0,00                                                                       | 0,00                                                  | 0,00                                                                                                                                                       | 0,00                                                                                                                                                  | 0,00                                                                                                                                       | 0,00                                                                                                       | 0,00                                               | 0,00                                                                      |
|                                                                  | Diversi capitoli di spesa          | 0,00                                                                      | 0,00                                                                       | 0,00                                                  | 0,00                                                                                                                                                       | 0,00                                                                                                                                                  | 0,00                                                                                                                                       | 0,00                                                                                                       | 0,00                                               | 0,00                                                                      |
| <b>Totale Gruppo</b>                                             | <b>19</b>                          | <b>0,00</b>                                                               | <b>0,00</b>                                                                | <b>0,00</b>                                           | <b>0,00</b>                                                                                                                                                | <b>0,00</b>                                                                                                                                           | <b>0,00</b>                                                                                                                                | <b>0,00</b>                                                                                                | <b>0,00</b>                                        | <b>0,00</b>                                                               |
| <b>Totale Vincoli derivanti dalla contrazione di mutui (I/3)</b> |                                    | <b>0,00</b>                                                               | <b>0,00</b>                                                                | <b>0,00</b>                                           | <b>0,00</b>                                                                                                                                                | <b>0,00</b>                                                                                                                                           | <b>0,00</b>                                                                                                                                | <b>0,00</b>                                                                                                | <b>0,00</b>                                        | <b>0,00</b>                                                               |



## COMUNE DI PULSANO

## ELENCO ANALITICO DELLE RISORSE VINCOLATE NEL RISULTATO DI AMMINISTRAZIONE al 31/12/2022

| Capitoli di entrata<br>(Cap/Art/Tit)                        | Capitoli di spesa<br>(Cap/Art/Tit) | Risorse vincolate<br>nel risultato di<br>amministrazione al<br>01/01/2022 | Risorse<br>vincolate<br>applicate al<br>bilancio<br>dell'esercizio<br>2022 | Entrate vincolate<br>accertate<br>nell'esercizio 2022 | Impegni esercizio<br>2022 finanziati da<br>entrate vincolate<br>accertate<br>nell'esercizio o da<br>quote vincolate<br>del risultato di<br>amministrazione | FPV al 31/12/2022<br>finanziato da<br>entrate vincolate<br>accertate<br>nell'esercizio o da<br>quote vincolate del<br>risultato di<br>amministrazione | Cancellazione<br>residui attivi<br>vincolati o<br>eliminazione<br>risorsa vinc. (+) e<br>cancellazione<br>residui passivi<br>vincolati (-) | Cancellazione nel<br>2022 di impegni<br>finanziati da fpv<br>non reimputati<br>nel 2022 dopo<br>rend. 2021 | Risorse vincolate<br>nel bilancio al<br>31/12/2022 | Risorse vincolate<br>nel risultato di<br>amministrazione al<br>31/12/2022 |
|-------------------------------------------------------------|------------------------------------|---------------------------------------------------------------------------|----------------------------------------------------------------------------|-------------------------------------------------------|------------------------------------------------------------------------------------------------------------------------------------------------------------|-------------------------------------------------------------------------------------------------------------------------------------------------------|--------------------------------------------------------------------------------------------------------------------------------------------|------------------------------------------------------------------------------------------------------------|----------------------------------------------------|---------------------------------------------------------------------------|
|                                                             |                                    | (a)                                                                       | (b)                                                                        | (c)                                                   | (d)                                                                                                                                                        | (e)                                                                                                                                                   | (f)                                                                                                                                        | (g)                                                                                                        | (h)=(b+c-d-e+g)                                    | (i) = (a+c-d-e-f+g)                                                       |
| <b>Vincoli formalmente attribuiti all'ente</b>              |                                    |                                                                           |                                                                            |                                                       |                                                                                                                                                            |                                                                                                                                                       |                                                                                                                                            |                                                                                                            |                                                    |                                                                           |
| <b>Gruppo 13</b>                                            |                                    |                                                                           |                                                                            |                                                       |                                                                                                                                                            |                                                                                                                                                       |                                                                                                                                            |                                                                                                            |                                                    |                                                                           |
| Vincoli formalmente attribuiti<br>dall'ente                 |                                    | 0,00                                                                      | 0,00                                                                       | 0,00                                                  | 0,00                                                                                                                                                       | 0,00                                                                                                                                                  | 0,00                                                                                                                                       | 0,00                                                                                                       | 0,00                                               | 0,00                                                                      |
| Vari capitoli di entrata corrente                           |                                    | 0,00                                                                      | 0,00                                                                       | 0,00                                                  | 0,00                                                                                                                                                       | 0,00                                                                                                                                                  | 0,00                                                                                                                                       | 0,00                                                                                                       | 0,00                                               | 0,00                                                                      |
| Vari capitoli di entrata capitale                           |                                    | 0,00                                                                      | 0,00                                                                       | 0,00                                                  | 0,00                                                                                                                                                       | 0,00                                                                                                                                                  | 0,00                                                                                                                                       | 0,00                                                                                                       | 0,00                                               | 0,00                                                                      |
|                                                             | Diversi capitoli di spesa          | 109.645,96                                                                | 12.164,89                                                                  | 0,00                                                  | 12.164,89                                                                                                                                                  | 0,00                                                                                                                                                  | 0,00                                                                                                                                       | 141.141,71                                                                                                 | 141.141,71                                         | 238.622,78                                                                |
| <b>Totale Gruppo 13</b>                                     |                                    | <b>109.645,96</b>                                                         | <b>12.164,89</b>                                                           | <b>0,00</b>                                           | <b>12.164,89</b>                                                                                                                                           | <b>0,00</b>                                                                                                                                           | <b>0,00</b>                                                                                                                                | <b>141.141,71</b>                                                                                          | <b>141.141,71</b>                                  | <b>238.622,78</b>                                                         |
| <b>Totale Vincoli formalmente attribuiti all'ente (I/4)</b> |                                    | <b>109.645,96</b>                                                         | <b>12.164,89</b>                                                           | <b>0,00</b>                                           | <b>12.164,89</b>                                                                                                                                           | <b>0,00</b>                                                                                                                                           | <b>0,00</b>                                                                                                                                | <b>141.141,71</b>                                                                                          | <b>141.141,71</b>                                  | <b>238.622,78</b>                                                         |



## COMUNE DI PULSANO

## ELENCO ANALITICO DELLE RISORSE VINCOLATE NEL RISULTATO DI AMMINISTRAZIONE al 31/12/2022

| Capitoli di entrata<br>(Cap/Art/Tit)                    | Capitoli di spesa<br>(Cap/Art/Tit) | Risorse vincolate<br>nel risultato di<br>amministrazione al<br>01/01/2022 | Risorse<br>vincolate<br>applicate al<br>bilancio<br>dell'esercizio<br>2022 | Entrate vincolate<br>accertate<br>nell'esercizio 2022 | Impegni esercizio<br>2022 finanziati da<br>entrate vincolate<br>accertate<br>nell'esercizio o da<br>quote vincolate<br>del risultato di<br>amministrazione | FPV al 31/12/2022<br>finanziato da<br>entrate vincolate<br>accertate<br>nell'esercizio o da<br>quote vincolate del<br>risultato di<br>amministrazione | Cancellazione<br>residui attivi<br>vincolati o<br>eliminazione<br>risorsa vinc. (+) e<br>cancellazione<br>residui passivi<br>vincolati (-) | Cancellazione nel<br>2022 di impegni<br>finanziati da fpv<br>non reimputati<br>nel 2022 dopo<br>rend. 2021 | Risorse vincolate<br>nel bilancio al<br>31/12/2022 | Risorse vincolate<br>nel risultato di<br>amministrazione al<br>31/12/2022 |
|---------------------------------------------------------|------------------------------------|---------------------------------------------------------------------------|----------------------------------------------------------------------------|-------------------------------------------------------|------------------------------------------------------------------------------------------------------------------------------------------------------------|-------------------------------------------------------------------------------------------------------------------------------------------------------|--------------------------------------------------------------------------------------------------------------------------------------------|------------------------------------------------------------------------------------------------------------|----------------------------------------------------|---------------------------------------------------------------------------|
|                                                         |                                    | (a)                                                                       | (b)                                                                        | (c)                                                   | (d)                                                                                                                                                        | (e)                                                                                                                                                   | (f)                                                                                                                                        | (g)                                                                                                        | (h)=(b+c-d-e+g)                                    | (i) = (a+c-d-e-f+g)                                                       |
| <b>Altri vincoli</b>                                    |                                    |                                                                           |                                                                            |                                                       |                                                                                                                                                            |                                                                                                                                                       |                                                                                                                                            |                                                                                                            |                                                    |                                                                           |
| <b>Gruppo 1</b>                                         |                                    |                                                                           |                                                                            |                                                       |                                                                                                                                                            |                                                                                                                                                       |                                                                                                                                            |                                                                                                            |                                                    |                                                                           |
| Vari capitoli di entrata corrente                       |                                    | 0,00                                                                      | 0,00                                                                       | 0,00                                                  | 0,00                                                                                                                                                       | 0,00                                                                                                                                                  | 0,00                                                                                                                                       | 0,00                                                                                                       | 0,00                                               | 0,00                                                                      |
| Vari capitoli di entrata capitale                       |                                    | 0,00                                                                      | 0,00                                                                       | 0,00                                                  | 0,00                                                                                                                                                       | 0,00                                                                                                                                                  | 0,00                                                                                                                                       | 0,00                                                                                                       | 0,00                                               | 0,00                                                                      |
|                                                         | Diversi capitoli di spesa          | 109.645,96                                                                | 12.164,89                                                                  | 0,00                                                  | 0,00                                                                                                                                                       | 0,00                                                                                                                                                  | 0,00                                                                                                                                       | 109.184,46                                                                                                 | 121.349,35                                         | 218.830,42                                                                |
| <b>Totale Gruppo 1</b>                                  |                                    | <b>109.645,96</b>                                                         | <b>12.164,89</b>                                                           | <b>0,00</b>                                           | <b>0,00</b>                                                                                                                                                | <b>0,00</b>                                                                                                                                           | <b>0,00</b>                                                                                                                                | <b>109.184,46</b>                                                                                          | <b>121.349,35</b>                                  | <b>218.830,42</b>                                                         |
| <b>Totale Altri vincoli (I/5)</b>                       |                                    | <b>109.645,96</b>                                                         | <b>12.164,89</b>                                                           | <b>0,00</b>                                           | <b>0,00</b>                                                                                                                                                | <b>0,00</b>                                                                                                                                           | <b>0,00</b>                                                                                                                                | <b>109.184,46</b>                                                                                          | <b>121.349,35</b>                                  | <b>218.830,42</b>                                                         |
| <b>TOTALE RISORSE VINCOLATE (I=I/1+I/2+I/3+I/4+I/5)</b> |                                    | <b>4.476.046,14</b>                                                       | <b>4.192.828,62</b>                                                        | <b>0,00</b>                                           | <b>3.969.094,16</b>                                                                                                                                        | <b>0,00</b>                                                                                                                                           | <b>60.585,11</b>                                                                                                                           | <b>250.326,17</b>                                                                                          | <b>474.060,63</b>                                  | <b>696.693,04</b>                                                         |



## COMUNE DI PULSANO

## RISORSE VINCOLATE NEL RISULTATO DI AMMINISTRAZIONE al 31/12/2022

| QUOTE ACCANTONATE RIGUARDANTI LE RISORSE VINCOLATE                                       | Accantonato in assestamento | Accantonato a rendiconto |
|------------------------------------------------------------------------------------------|-----------------------------|--------------------------|
| Totale quote accantonate riguardanti le risorse vincolate da legge (m/1)                 | 0,00                        | 0,00                     |
| Totale quote accantonate riguardanti le risorse vincolate da trasferimenti (m/2)         | 0,00                        | 0,00                     |
| Totale quote accantonate riguardanti le risorse vincolate da finanziamenti (m/3)         | 0,00                        | 0,00                     |
| Totale quote accantonate riguardanti le risorse vincolate dall'ente (m/4)                | 0,00                        | 0,00                     |
| Totale quote accantonate riguardanti le risorse vincolate da altro (m/5)                 | 0,00                        | 0,00                     |
| <b>TOTALE QUOTE ACCANTONATE RIGUARDANTI LE RISORSE VINCOLATE (m=m/1+m/2+m/3+m/4+m/5)</b> | <b>0,00</b>                 | <b>0,00</b>              |

| RISORSE VINCOLATE AL NETTO DI QUELLE CHE SONO STATE OGGETTO DI ACCANTONAMENTI                                       | Risorse vincolate nette nel bilancio al 31/12/2022 | Risorse vincolate nette nel risultato di amministrazione al 31/12/2022 |
|---------------------------------------------------------------------------------------------------------------------|----------------------------------------------------|------------------------------------------------------------------------|
| Totale risorse vincolate da legge al netto di quelle che sono state oggetto di accantonamenti (n/1=l/1-m/1)         | 0,00                                               | 27.670,27                                                              |
| Totale risorse vincolate da trasferimenti al netto di quelle che sono state oggetto di accantonamenti (n/2=l/2-m/2) | 211.569,57                                         | 211.569,57                                                             |
| Totale risorse vincolate da finanziamenti al netto di quelle che sono state oggetto di accantonamenti (n/3=l/3-m/3) | 0,00                                               | 0,00                                                                   |
| Totale risorse vincolate dall'ente al netto di quelle che sono state oggetto di accantonamenti (n/4=l/4-m/4)        | 141.141,71                                         | 238.622,78                                                             |
| Totale risorse vincolate da altro al netto di quelle che sono state oggetto di accantonamenti (n/5=l/5-m/5)         | 121.349,35                                         | 218.830,42                                                             |
| <b>TOTALE RISORSE VINCOLATE AL NETTO DI QUELLE CHE SONO STATE OGGETTO DI ACCANTONAMENTI (n=l-m)</b>                 | <b>474.060,63</b>                                  | <b>696.693,04</b>                                                      |



## COMUNE DI PULSANO

## ELENCO ANALITICO DELLE RISORSE DESTINATE AGLI INVESTIMENTI NEL RISULTATO DI AMMINISTRAZIONE AL 31/12/2022

| Capitoli di entrata<br>(Cap/Art/Tit)            | Descrizione entrata                 | Capitoli di spesa<br>(Cap/Art/Tit) | Descrizione spesa         | Risorse destinate agli<br>investimenti al<br>01/01/2022 | Entrate destinate agli<br>investimenti<br>accertate<br>nell'esercizio 2022 | Impegni esercizio<br>2022 finanziati da<br>entrate destinate<br>accertate<br>nell'esercizio o da<br>quote destinate del<br>risultato di<br>amministrazione | FPV al 31/12/2022<br>finanziato da entrate<br>destinate accertate<br>nell'esercizio o da<br>quote destinate del<br>risultato di<br>amministrazione | Cancellazione residui<br>attivi costituiti da<br>risorse destinate agli<br>inv. o eliminazione<br>risorsa destinata (+) e<br>canc. residui passivi<br>finanziati da risorse<br>destinate (-) | Risorse destinate agli<br>investimenti al<br>31/12/2022 |
|-------------------------------------------------|-------------------------------------|------------------------------------|---------------------------|---------------------------------------------------------|----------------------------------------------------------------------------|------------------------------------------------------------------------------------------------------------------------------------------------------------|----------------------------------------------------------------------------------------------------------------------------------------------------|----------------------------------------------------------------------------------------------------------------------------------------------------------------------------------------------|---------------------------------------------------------|
|                                                 |                                     |                                    |                           | (a)                                                     | (b)                                                                        | (c)                                                                                                                                                        | (d)                                                                                                                                                | (e)                                                                                                                                                                                          | (f)                                                     |
| <b>Quote destinate agli investimenti</b>        |                                     |                                    |                           |                                                         |                                                                            |                                                                                                                                                            |                                                                                                                                                    |                                                                                                                                                                                              |                                                         |
| <b>Gruppo 33</b>                                |                                     |                                    |                           |                                                         |                                                                            |                                                                                                                                                            |                                                                                                                                                    |                                                                                                                                                                                              |                                                         |
|                                                 | Vincoli destinati agli investimenti |                                    |                           | 0,00                                                    | 0,00                                                                       | 0,00                                                                                                                                                       | 0,00                                                                                                                                               | 0,00                                                                                                                                                                                         | 0,00                                                    |
|                                                 | Vari capitoli di entrata corrente   |                                    |                           | 0,00                                                    | 0,00                                                                       | 0,00                                                                                                                                                       | 0,00                                                                                                                                               | 0,00                                                                                                                                                                                         | 0,00                                                    |
|                                                 | Vari capitoli di entrata capitale   |                                    |                           | 0,00                                                    | 0,00                                                                       | 0,00                                                                                                                                                       | 0,00                                                                                                                                               | 0,00                                                                                                                                                                                         | 0,00                                                    |
|                                                 |                                     |                                    | Diversi capitoli di spesa | 355.898,79                                              | 304.440,30                                                                 | 183.440,30                                                                                                                                                 | 0,00                                                                                                                                               | 0,00                                                                                                                                                                                         | 476.898,79                                              |
| <b>Totale Gruppo</b>                            | <b>33</b>                           |                                    |                           | <b>355.898,79</b>                                       | <b>304.440,30</b>                                                          | <b>183.440,30</b>                                                                                                                                          | <b>0,00</b>                                                                                                                                        | <b>0,00</b>                                                                                                                                                                                  | <b>476.898,79</b>                                       |
| <b>Totale quote destinate agli investimenti</b> |                                     |                                    |                           | <b>355.898,79</b>                                       | <b>304.440,30</b>                                                          | <b>183.440,30</b>                                                                                                                                          | <b>0,00</b>                                                                                                                                        | <b>0,00</b>                                                                                                                                                                                  | <b>476.898,79</b>                                       |



## COMUNE DI PULSANO

## ELENCO ANALITICO DELLE RISORSE DESTINATE AGLI INVESTIMENTI NEL RISULTATO DI AMMINISTRAZIONE AL 31/12/2022

| Capitoli di entrata<br>(Cap/Art/Tit)                                                                                                                               | Descrizione entrata | Capitoli di spesa<br>(Cap/Art/Tit) | Descrizione spesa | Risorse destinate agli<br>investimenti al<br>01/01/2022 | Entrate destinate agli<br>investimenti<br>accertate<br>nell'esercizio 2022 | Impegni esercizio<br>2022 finanziati da<br>entrate destinate<br>accertate<br>nell'esercizio o da<br>quote destinate del<br>risultato di<br>amministrazione | FPV al 31/12/2022<br>finanziato da entrate<br>destinate accertate<br>nell'esercizio o da<br>quote destinate del<br>risultato di<br>amministrazione | Cancellazione residui<br>attivi costituiti da<br>risorse destinate agli<br>inv. o eliminazione<br>risorsa destinata (+) e<br>canc. residui passivi<br>finanziati da risorse<br>destinate (-) | Risorse destinate agli<br>investimenti al<br>31/12/2022 |
|--------------------------------------------------------------------------------------------------------------------------------------------------------------------|---------------------|------------------------------------|-------------------|---------------------------------------------------------|----------------------------------------------------------------------------|------------------------------------------------------------------------------------------------------------------------------------------------------------|----------------------------------------------------------------------------------------------------------------------------------------------------|----------------------------------------------------------------------------------------------------------------------------------------------------------------------------------------------|---------------------------------------------------------|
|                                                                                                                                                                    |                     |                                    |                   | (a)                                                     | (b)                                                                        | (c)                                                                                                                                                        | (d)                                                                                                                                                | (e)                                                                                                                                                                                          | (f)                                                     |
| <b>TOTALE RISORSE DESTINATE AGLI INVESTIMENTI</b>                                                                                                                  |                     |                                    |                   | <b>355.898,79</b>                                       | <b>304.440,30</b>                                                          | <b>183.440,30</b>                                                                                                                                          | <b>0,00</b>                                                                                                                                        | <b>0,00</b>                                                                                                                                                                                  | <b>476.898,79</b>                                       |
| Totale quote accantonate nel risultato di amministrazione riguardanti le risorse destinate agli investimenti (g)                                                   |                     |                                    |                   |                                                         |                                                                            |                                                                                                                                                            |                                                                                                                                                    |                                                                                                                                                                                              | <b>0,00</b>                                             |
| Totale risorse destinate agli investimenti nel risultato di amministrazione presunto al netto di quelle che sono state oggetto di accantonamenti (h= Totale f - g) |                     |                                    |                   |                                                         |                                                                            |                                                                                                                                                            |                                                                                                                                                    |                                                                                                                                                                                              | <b>476.898,79</b>                                       |



04/05/2023



**COMUNE DI PULSANO**  
**(Esercizio 2022)**

**Allegato I) al Rendiconto - Parametri comuni**

**TABELLA DEI PARAMETRI OBIETTIVI PER I COMUNI AI FINI DELL'ACCERTAMENTO DELLA CONDIZIONE  
DI ENTE STRUTTURALMENTE DEFICITARIO**

|    |                                                                                                                                              | Barrare la condizione che ricorre   |                                     |
|----|----------------------------------------------------------------------------------------------------------------------------------------------|-------------------------------------|-------------------------------------|
| P1 | Indicatore 01.1 (Incidenza spese rigide (ripiano disavanzo, personale e debito) su entrate correnti) maggiore del 48%                        | Si                                  | <input checked="" type="checkbox"/> |
| P2 | Indicatore 02.8 (Incidenza degli incassi delle entrate proprie sulle previsioni definitive di parte corrente) minore del 22%                 | Si                                  | <input checked="" type="checkbox"/> |
| P3 | Indicatore 03.2 (Anticipazione chiuse solo contabilmente) maggiore di 0                                                                      | Si                                  | <input checked="" type="checkbox"/> |
| P4 | Indicatore 10.3 (Sostenibilità debiti finanziari) maggiore del 16%                                                                           | Si                                  | <input checked="" type="checkbox"/> |
| P5 | Indicatore 12.4 (Sostenibilità disavanzo effettivamente a carico dell'esercizio) maggiore dell' 1,20%                                        | <input checked="" type="checkbox"/> | No                                  |
| P6 | Indicatore 13.1 (Debiti riconosciuti e finanziati) maggiore dell' 1%                                                                         | Si                                  | <input checked="" type="checkbox"/> |
| P7 | Indicatore 13.2 (Debiti in corso di riconoscimento) + Indicatore 13.3 (Debiti riconosciuti e in corso di finanziamento) maggiore dello 0,60% | Si                                  | <input checked="" type="checkbox"/> |
| P8 | Indicatore concernente l'effettiva capacità di riscossione (riferito al totale delle entrate) minore del 47%                                 | <input checked="" type="checkbox"/> | No                                  |

Gli enti locali che presentano almeno la metà dei parametri deficitari (la condizione "SI" identifica il parametro deficitario) sono strutturalmente deficitari ai sensi dell'articolo 242, comma 1, Tuel.

|                                                                                                        |    |                                     |
|--------------------------------------------------------------------------------------------------------|----|-------------------------------------|
| Sulla base dei parametri suindicati l'ente è da considerarsi in condizioni strutturalmente deficitarie | Si | <input checked="" type="checkbox"/> |
|--------------------------------------------------------------------------------------------------------|----|-------------------------------------|



# COMUNE DI PULSANO

(Provincia di Taranto)

Prot. 7559 del 28/4/2023

Al Responsabile del Settore  
Economico Finanziario  
Sede

**Oggetto:** quantificazione Fondo Rischi Contenzioso 2023;

In riferimento all'oggetto si stabilisce con valore meramente ricognitivo l'importo del Contenzioso in essere del Comune di Pulsano:

|                                            |                        |
|--------------------------------------------|------------------------|
| Contenzioso dinanzi il Tribunale:          | € 1.390.114,56;        |
| Contenzioso Penale (Patrocinio dipendenti) | € 32.069,68;           |
| Ricorsi per decreti ingiuntivi             | € 564.606,38;          |
| Diffide e mezze in mora                    | € 5.897,40;            |
| Contenzioso per risarcimento del danno     | € 295.942,44;          |
| TAR - Consiglio di Stato                   | € 353.012,61;          |
| <b>Totale</b>                              | <b>€ 2.641.643,07;</b> |


Si precisa che la variazione dell'importo per contenzioso derivante da decreti ingiuntivi dell'anno 2022 pari ad € 477.180,38 ad € 564.606,38 per l'anno 2023 è dovuto ad una errata rappresentazione avvenuta per l'anno 2022 poiché non sono intervenute notifiche ulteriori di Decreti Ingiuntivi.

L'importo rinviene dalla stima formulata dagli avvocati incaricati dall'Ente, allo scopo interessati, su tre possibilità di soccombenza: probabile, possibile e remota e valutati nella percentuale del 75%, 49% e 10% come da principi contabili ex d.lgs. 118/2011.

Si informa che con nota pec avente protocollo dell'Ente n. 6480 del 12.04.2023 è stata richiesta alla Regione Puglia - Sezione Autorizzazione Ambientali la rateizzazione della sentenza n. 643/2022 del Tribunale delle Imprese di Bari di € 1.386.197,13 (cosiddetta "Idrovie") sul bilancio triennale 2023 - 2025 e per la quale istanza si attende ad oggi riscontro.

L'arco temporale di conclusione dei contenziosi indicati, non sempre prevedibile ed indicata, suggerirebbe una stima contabile di € 2.013.920,10 pari alla contabilizzazione dell'intero del contenzioso Idrovie (Sentenza n. 643/2022 del Tribunale delle Imprese di Bari di € 1.386.197,13) a cui si somma la metà della parte eccedente la somma di € 2.641.643,07, come di seguito:

$$€ 2.641.643,07 - 1.386.197,13 = 1.255.445,94 / 2 = 627.722,97 + 1.386.197,13 = \underline{\underline{2.013.920,10}}$$



Il Responsabile del Settore  
(Giuseppe LALISCIA)



04/05/2023

COMUNE DI PULSANO

Pagina 1 di 1

(Esercizio 2022)

## Analisi anzianità - Residui Finali

| Residui               | Esercizi Preced.    | 2018              | 2019                | 2020                | 2021                | 2022                | Totale               |
|-----------------------|---------------------|-------------------|---------------------|---------------------|---------------------|---------------------|----------------------|
| Attivi Titolo I       | 3.289.896,05        | 671.984,26        | 1.658.395,03        | 1.027.499,32        | 972.106,20          | 4.700.805,34        | 12.320.686,20        |
| Attivi Titolo II      | 0,00                | 0,00              | 12.264,16           | 65.789,95           | 4.622,76            | 127.543,47          | 210.220,34           |
| Attivi Titolo III     | 26.103,00           | 9.076,00          | 14.060,38           | 292.131,55          | 355.565,19          | 59.254,10           | 756.190,22           |
| Attivi Titolo IV      | 0,00                | 0,00              | 0,00                | 3.646.857,32        | 2.552.205,27        | 2.599.557,73        | 8.798.620,32         |
| Attivi Titolo V       | 0,00                | 0,00              | 0,00                | 0,00                | 0,00                | 0,00                | 0,00                 |
| Attivi Titolo VI      | 0,00                | 0,00              | 0,00                | 0,00                | 0,00                | 0,00                | 0,00                 |
| Attivi Titolo VII     | 0,00                | 0,00              | 0,00                | 0,00                | 0,00                | 0,00                | 0,00                 |
| Attivi Titolo IX      | 55.329,01           | 52.180,99         | 57.306,68           | 160.535,61          | 7.000,00            | 54.850,84           | 387.203,13           |
| <b>Totale Attivi</b>  | <b>3.371.328,06</b> | <b>733.241,25</b> | <b>1.742.026,25</b> | <b>5.192.813,75</b> | <b>3.891.499,42</b> | <b>7.542.011,48</b> | <b>22.472.920,21</b> |
| Passivi Titolo I      | 48.009,87           | 60.664,53         | 74.112,32           | 775.661,47          | 256.465,45          | 1.593.082,39        | 2.807.996,03         |
| Passivi Titolo II     | 5.850,98            | 469,99            | 24.161,63           | 161.192,33          | 770.104,28          | 4.771.555,63        | 5.733.334,84         |
| Passivi Titolo III    | 0,00                | 0,00              | 0,00                | 0,00                | 0,00                | 0,00                | 0,00                 |
| Passivi Titolo IV     | 0,00                | 0,00              | 0,00                | 0,00                | 0,00                | 0,00                | 0,00                 |
| Passivi Titolo V      | 0,00                | 0,00              | 0,00                | 0,00                | 0,00                | 0,00                | 0,00                 |
| Passivi Titolo VII    | 290.671,21          | 153.913,10        | 151.327,11          | 159.996,66          | 37.199,89           | 381.414,79          | 1.174.522,76         |
| <b>Totale Passivi</b> | <b>344.532,06</b>   | <b>215.047,62</b> | <b>249.601,06</b>   | <b>1.096.850,46</b> | <b>1.063.769,62</b> | <b>6.746.052,81</b> | <b>9.715.853,63</b>  |



COMUNE DI PULSANO  
(Esercizio 2022)

ELENCO DELLE PREVISIONI E DEI RISULTATI DI COMPETENZA E DI CASSA SECONDO LA STRUTTURA DEL  
PIANO DEI CONTI

| CODIFICA DEL PIANO DEI CONTI | DENOMINAZIONE VOCE del PIANO DEI CONTI                                                                                  | COMPETENZA    |               | CASSA        |              |
|------------------------------|-------------------------------------------------------------------------------------------------------------------------|---------------|---------------|--------------|--------------|
|                              |                                                                                                                         | PREVISIONI    | RISULTATI     | PREVISIONI   | RISULTATI    |
|                              | <b>ENTRATE</b>                                                                                                          |               |               |              |              |
| E.1.00.00.00.000             | Entrate correnti di natura tributaria, contributiva e perequativa                                                       | 10.087.275,57 | 11.472.823,54 | 9.736.077,00 | 6.772.018,20 |
| E.1.01.00.00.000             | Tributi                                                                                                                 | 9.835.498,57  | 11.217.454,75 | 9.484.300,00 | 6.516.649,41 |
| E.1.01.01.00.000             | Imposte, tasse e proventi assimilati                                                                                    | 9.835.498,57  | 11.217.454,75 | 9.484.300,00 | 6.516.649,41 |
| E.1.01.01.06.000             | Imposta municipale propria                                                                                              | 5.600.000,00  | 5.828.241,81  | 3.800.000,00 | 3.672.032,77 |
| E.1.01.01.06.001             | Imposta municipale propria riscossa a seguito dell'attività ordinaria di gestione                                       | 0,00          | 0,00          | 0,00         | 0,00         |
| E.1.01.01.06.002             | Imposte municipale propria riscosse a seguito di attività di verifica e controllo                                       | 2.000.000,00  | 2.224.645,02  | 800.000,00   | 71.835,03    |
| E.1.01.01.08.000             | Imposta comunale sugli immobili (ICI)                                                                                   | 2.000,00      | 1.049,96      | 150.000,00   | 1.049,96     |
| E.1.01.01.08.001             | Imposta comunale sugli immobili (ICI) riscossa a seguito dell'attività ordinaria di gestione                            | 0,00          | 0,00          | 0,00         | 0,00         |
| E.1.01.01.08.002             | Imposta comunale sugli immobili (ICI) riscossa a seguito di attività di verifica e controllo                            | 2.000,00      | 1.049,96      | 150.000,00   | 1.049,96     |
| E.1.01.01.16.000             | Addizionale comunale IRPEF                                                                                              | 746.423,36    | 814.784,94    | 650.000,00   | 814.784,94   |
| E.1.01.01.16.001             | Addizionale comunale IRPEF riscossa a seguito dell'attività ordinaria di gestione                                       | 0,00          | 0,00          | 0,00         | 0,00         |
| E.1.01.01.16.002             | Addizionale comunale IRPEF riscossa a seguito di attività di verifica e controllo                                       | 0,00          | 0,00          | 0,00         | 0,00         |
| E.1.01.01.17.000             | Addizionale regionale IRPEF non sanità                                                                                  | 0,00          | 0,00          | 0,00         | 0,00         |
| E.1.01.01.17.001             | Addizionale regionale IRPEF non sanità riscossa a seguito dell'attività ordinaria di gestione                           | 0,00          | 0,00          | 0,00         | 0,00         |
| E.1.01.01.17.002             | Addizionale regionale IRPEF non sanità riscossa a seguito di attività di verifica e controllo                           | 0,00          | 0,00          | 0,00         | 0,00         |
| E.1.01.01.20.000             | Imposta regionale sulle attività produttive (IRAP) non Sanità                                                           | 0,00          | 0,00          | 0,00         | 0,00         |
| E.1.01.01.20.001             | Imposta regionale sulle attività produttive (IRAP) non Sanità riscossa a seguito dell'attività ordinaria di gestione    | 0,00          | 0,00          | 0,00         | 0,00         |
| E.1.01.01.20.002             | Imposta regionale sulle attività produttive (IRAP) non Sanità riscossa a seguito di attività di verifica e controllo    | 0,00          | 0,00          | 0,00         | 0,00         |
| E.1.01.01.31.000             | Imposta regionale sulla benzina per autotrazione                                                                        | 0,00          | 0,00          | 0,00         | 0,00         |
| E.1.01.01.31.001             | Imposta regionale sulla benzina per autotrazione riscossa a seguito dell'attività ordinaria di gestione                 | 0,00          | 0,00          | 0,00         | 0,00         |
| E.1.01.01.31.002             | Imposta regionale sulla benzina per autotrazione riscossi a seguito di attività di verifica e controllo                 | 0,00          | 0,00          | 0,00         | 0,00         |
| E.1.01.01.39.000             | Imposta sulle assicurazioni RC auto                                                                                     | 0,00          | 0,00          | 0,00         | 0,00         |
| E.1.01.01.39.001             | Imposta sulle assicurazioni RC auto riscossa a seguito dell'attività ordinaria di gestione                              | 0,00          | 0,00          | 0,00         | 0,00         |
| E.1.01.01.39.002             | Imposta sulle assicurazioni RC auto riscossa a seguito di attività di verifica e controllo                              | 0,00          | 0,00          | 0,00         | 0,00         |
| E.1.01.01.40.000             | Imposta di iscrizione al pubblico registro automobilistico (PRA)                                                        | 0,00          | 0,00          | 0,00         | 0,00         |
| E.1.01.01.40.001             | Imposta di iscrizione al pubblico registro automobilistico (PRA) riscossa a seguito dell'attività ordinaria di gestione | 0,00          | 0,00          | 0,00         | 0,00         |



**COMUNE DI PULSANO**  
**(Esercizio 2022)**

**ELENCO DELLE PREVISIONI E DEI RISULTATI DI COMPETENZA E DI CASSA SECONDO LA STRUTTURA DEL PIANO DEI CONTI**

| CODIFICA DEL PIANO DEI CONTI | DENOMINAZIONE VOCE del PIANO DEI CONTI                                                                                                   | COMPETENZA |            | CASSA      |            |
|------------------------------|------------------------------------------------------------------------------------------------------------------------------------------|------------|------------|------------|------------|
|                              |                                                                                                                                          | PREVISIONI | RISULTATI  | PREVISIONI | RISULTATI  |
| E.1.01.01.40.002             | Imposta di iscrizione al pubblico registro automobilistico (PRA) riscossa a seguito di attività di verifica e controllo                  | 0,00       | 0,00       | 0,00       | 0,00       |
| E.1.01.01.41.000             | Imposta di soggiorno                                                                                                                     | 25.000,00  | 141.141,71 | 25.000,00  | 141.141,71 |
| E.1.01.01.41.001             | Imposta di soggiorno riscossa a seguito dell'attività ordinaria di gestione                                                              | 25.000,00  | 141.141,71 | 25.000,00  | 141.141,71 |
| E.1.01.01.41.002             | Imposta di soggiorno riscossa a seguito di attività di verifica e controllo                                                              | 0,00       | 0,00       | 0,00       | 0,00       |
| E.1.01.01.42.000             | Imposta regionale sulle concessioni statali sui beni del demanio marittimo                                                               | 0,00       | 0,00       | 0,00       | 0,00       |
| E.1.01.01.42.001             | Imposta regionale sulle concessioni statali sui beni del demanio marittimo riscossa a seguito dell'attività ordinaria di gestione        | 0,00       | 0,00       | 0,00       | 0,00       |
| E.1.01.01.42.002             | Imposta regionale sulle concessioni statali sui beni del demanio marittimo riscossa a seguito di attività di verifica e controllo        | 0,00       | 0,00       | 0,00       | 0,00       |
| E.1.01.01.43.000             | Imposta regionale sulle concessioni statali sui beni del patrimonio indisponibile                                                        | 0,00       | 0,00       | 0,00       | 0,00       |
| E.1.01.01.43.001             | Imposta regionale sulle concessioni statali sui beni del patrimonio indisponibile riscossa a seguito dell'attività ordinaria di gestione | 0,00       | 0,00       | 0,00       | 0,00       |
| E.1.01.01.43.002             | Imposta regionale sulle concessioni statali sui beni del patrimonio indisponibile riscossa a seguito di attività di verifica e controllo | 0,00       | 0,00       | 0,00       | 0,00       |
| E.1.01.01.44.000             | Imposta regionale per le emissioni sonore degli aeromobili                                                                               | 0,00       | 0,00       | 0,00       | 0,00       |
| E.1.01.01.44.001             | Imposta regionale per le emissioni sonore degli aeromobili riscossa a seguito dell'attività ordinaria di gestione                        | 0,00       | 0,00       | 0,00       | 0,00       |
| E.1.01.01.44.002             | Imposta regionale per le emissioni sonore degli aeromobili riscossa a seguito di attività di verifica e controllo                        | 0,00       | 0,00       | 0,00       | 0,00       |
| E.1.01.01.46.000             | Tassa regionale per il diritto allo studio universitario                                                                                 | 0,00       | 0,00       | 0,00       | 0,00       |
| E.1.01.01.46.001             | Tassa regionale per il diritto allo studio universitario riscossa a seguito dell'attività ordinaria di gestione                          | 0,00       | 0,00       | 0,00       | 0,00       |
| E.1.01.01.46.002             | Tassa regionale per il diritto allo studio universitario riscossa a seguito di attività di verifica e controllo                          | 0,00       | 0,00       | 0,00       | 0,00       |
| E.1.01.01.47.000             | Tassa sulla concessione per la caccia e per la pesca                                                                                     | 0,00       | 0,00       | 0,00       | 0,00       |
| E.1.01.01.47.001             | Tassa sulla concessione per la caccia e per la pesca riscossa a seguito dell'attività ordinaria di gestione                              | 0,00       | 0,00       | 0,00       | 0,00       |
| E.1.01.01.47.002             | Tassa sulla concessione per la caccia e per la pesca riscosse a seguito di attività di verifica e controllo                              | 0,00       | 0,00       | 0,00       | 0,00       |
| E.1.01.01.48.000             | Tasse sulle concessioni regionali                                                                                                        | 0,00       | 0,00       | 0,00       | 0,00       |
| E.1.01.01.48.001             | Tasse sulle concessioni regionali riscosse a seguito dell'attività ordinaria di gestione                                                 | 0,00       | 0,00       | 0,00       | 0,00       |
| E.1.01.01.48.002             | Tasse sulle concessioni regionali riscosse a seguito di attività di verifica e controllo                                                 | 0,00       | 0,00       | 0,00       | 0,00       |
| E.1.01.01.49.000             | Tasse sulle concessioni comunali                                                                                                         | 0,00       | 0,00       | 0,00       | 0,00       |
| E.1.01.01.49.001             | Tasse sulle concessioni comunali riscosse a seguito dell'attività ordinaria di gestione                                                  | 0,00       | 0,00       | 0,00       | 0,00       |
| E.1.01.01.49.002             | Tasse sulle concessioni comunali riscosse a seguito di attività di verifica e controllo                                                  | 0,00       | 0,00       | 0,00       | 0,00       |
| E.1.01.01.50.000             | Tassa di circolazione dei veicoli a motore (tassa automobilistica)                                                                       | 0,00       | 0,00       | 0,00       | 0,00       |



**COMUNE DI PULSANO**  
**(Esercizio 2022)**

**ELENCO DELLE PREVISIONI E DEI RISULTATI DI COMPETENZA E DI CASSA SECONDO LA STRUTTURA DEL PIANO DEI CONTI**

| CODIFICA DEL PIANO DEI CONTI | DENOMINAZIONE VOCE del PIANO DEI CONTI                                                                                                     | COMPETENZA   |              | CASSA        |              |
|------------------------------|--------------------------------------------------------------------------------------------------------------------------------------------|--------------|--------------|--------------|--------------|
|                              |                                                                                                                                            | PREVISIONI   | RISULTATI    | PREVISIONI   | RISULTATI    |
| E.1.01.01.50.001             | Tassa di circolazione dei veicoli a motore (tassa automobilistica) riscosse a seguito dell'attività ordinaria di gestione                  | 0,00         | 0,00         | 0,00         | 0,00         |
| E.1.01.01.50.002             | Tassa di circolazione dei veicoli a motore (tassa automobilistica) riscosse a seguito di attività di verifica e controllo                  | 0,00         | 0,00         | 0,00         | 0,00         |
| E.1.01.01.51.000             | Tassa smaltimento rifiuti solidi urbani                                                                                                    | 3.317.275,21 | 3.862.039,87 | 4.590.000,00 | 1.835.696,15 |
| E.1.01.01.51.001             | Tassa smaltimento rifiuti solidi urbani riscossa a seguito dell'attività ordinaria di gestione                                             | 0,00         | 0,00         | 0,00         | 0,00         |
| E.1.01.01.51.002             | Tassa smaltimento rifiuti solidi urbani riscossa a seguito di attività di verifica e controllo                                             | 0,00         | 0,00         | 0,00         | 0,00         |
| E.1.01.01.52.000             | Tassa occupazione spazi e aree pubbliche                                                                                                   | 10.500,00    | 1.000,00     | 20.000,00    | 1.000,00     |
| E.1.01.01.52.001             | Tassa occupazione spazi e aree pubbliche riscossa a seguito dell'attività ordinaria di gestione                                            | 0,00         | 0,00         | 0,00         | 0,00         |
| E.1.01.01.52.002             | Tassa occupazione spazi e aree pubbliche riscossa a seguito di attività di verifica e controllo                                            | 10.500,00    | 1.000,00     | 20.000,00    | 1.000,00     |
| E.1.01.01.53.000             | Imposta comunale sulla pubblicità e diritto sulle pubbliche affissioni                                                                     | 0,00         | 2.172,39     | 0,00         | 2.172,39     |
| E.1.01.01.53.001             | Imposta comunale sulla pubblicità e diritto sulle pubbliche affissioni riscossa a seguito dell'attività ordinaria di gestione              | 0,00         | 0,00         | 0,00         | 0,00         |
| E.1.01.01.53.002             | Imposta comunale sulla pubblicità e diritto sulle pubbliche affissioni riscossa a seguito di attività di verifica e controllo              | 0,00         | 0,00         | 0,00         | 0,00         |
| E.1.01.01.54.000             | Imposta municipale secondaria                                                                                                              | 0,00         | 0,00         | 0,00         | 0,00         |
| E.1.01.01.54.001             | Imposta municipale secondaria riscossa a seguito dell'attività ordinaria di gestione                                                       | 0,00         | 0,00         | 0,00         | 0,00         |
| E.1.01.01.54.002             | Imposta municipale secondaria riscossa a seguito di attività di verifica e controllo                                                       | 0,00         | 0,00         | 0,00         | 0,00         |
| E.1.01.01.55.000             | Tassa di abilitazione all'esercizio professionale                                                                                          | 0,00         | 0,00         | 0,00         | 0,00         |
| E.1.01.01.55.001             | Tassa di abilitazione all'esercizio professionale riscossa a seguito dell'attività ordinaria di gestione                                   | 0,00         | 0,00         | 0,00         | 0,00         |
| E.1.01.01.55.002             | Tassa di abilitazione all'esercizio professionale riscossa a seguito di attività di verifica e controllo                                   | 0,00         | 0,00         | 0,00         | 0,00         |
| E.1.01.01.59.000             | Tributo speciale per il deposito in discarica dei rifiuti solidi                                                                           | 0,00         | 0,00         | 0,00         | 0,00         |
| E.1.01.01.59.001             | Tributo speciale per il deposito in discarica dei rifiuti solidi riscosso a seguito dell'attività ordinaria di gestione                    | 0,00         | 0,00         | 0,00         | 0,00         |
| E.1.01.01.59.002             | Tributo speciale per il deposito in discarica dei rifiuti solidi riscosso a seguito di attività di verifica e controllo                    | 0,00         | 0,00         | 0,00         | 0,00         |
| E.1.01.01.60.000             | Tributo per l'esercizio delle funzioni di tutela, protezione e igiene dell'ambiente                                                        | 0,00         | 0,00         | 0,00         | 0,00         |
| E.1.01.01.60.001             | Tributo per l'esercizio delle funzioni di tutela, protezione e igiene dell'ambiente                                                        | 0,00         | 0,00         | 0,00         | 0,00         |
| E.1.01.01.60.002             | Tributo per l'esercizio delle funzioni di tutela, protezione e igiene dell'ambiente riscosso a seguito di attività di verifica e controllo | 0,00         | 0,00         | 0,00         | 0,00         |
| E.1.01.01.61.000             | Tributo comunale sui rifiuti e sui servizi                                                                                                 | 0,00         | 0,00         | 200.000,00   | 0,00         |
| E.1.01.01.61.001             | Tributo comunale sui rifiuti e sui servizi riscosso a seguito dell'attività ordinaria di gestione                                          | 0,00         | 0,00         | 0,00         | 0,00         |
| E.1.01.01.61.002             | Tributo comunale sui rifiuti e sui servizi riscosso a seguito di attività di verifica e controllo                                          | 0,00         | 0,00         | 0,00         | 0,00         |



**COMUNE DI PULSANO**  
**(Esercizio 2022)**

**ELENCO DELLE PREVISIONI E DEI RISULTATI DI COMPETENZA E DI CASSA SECONDO LA STRUTTURA DEL PIANO DEI CONTI**

| CODIFICA DEL PIANO DEI CONTI | DENOMINAZIONE VOCE del PIANO DEI CONTI                                                                                   | COMPETENZA |            | CASSA      |           |
|------------------------------|--------------------------------------------------------------------------------------------------------------------------|------------|------------|------------|-----------|
|                              |                                                                                                                          | PREVISIONI | RISULTATI  | PREVISIONI | RISULTATI |
| <b>E.1.01.01.64.000</b>      | Diritti mattatoi                                                                                                         | 0,00       | 0,00       | 0,00       | 0,00      |
| <b>E.1.01.01.64.001</b>      | Diritti mattatoi riscossa a seguito dell'attività ordinaria di gestione                                                  | 0,00       | 0,00       | 0,00       | 0,00      |
| <b>E.1.01.01.64.002</b>      | Diritti mattatoi riscossi a seguito di attività di verifica e controllo                                                  | 0,00       | 0,00       | 0,00       | 0,00      |
| <b>E.1.01.01.65.000</b>      | Diritti degli Enti provinciali turismo                                                                                   | 0,00       | 0,00       | 0,00       | 0,00      |
| <b>E.1.01.01.65.001</b>      | Diritti degli Enti provinciali turismo riscossi a seguito dell'attività ordinaria di gestione                            | 0,00       | 0,00       | 0,00       | 0,00      |
| <b>E.1.01.01.65.002</b>      | Diritti degli Enti provinciali turismo riscossi a seguito di attività di verifica e controllo                            | 0,00       | 0,00       | 0,00       | 0,00      |
| <b>E.1.01.01.68.000</b>      | Addizionale regionale sui canoni per le utenze di acque pubbliche                                                        | 0,00       | 0,00       | 0,00       | 0,00      |
| <b>E.1.01.01.68.001</b>      | Addizionale regionale sui canoni per le utenze di acque pubbliche riscossa a seguito dell'attività ordinaria di gestione | 0,00       | 0,00       | 0,00       | 0,00      |
| <b>E.1.01.01.68.002</b>      | Addizionale regionale sui canoni per le utenze di acque pubbliche riscossa a seguito di attività di verifica e controllo | 0,00       | 0,00       | 0,00       | 0,00      |
| <b>E.1.01.01.70.000</b>      | Proventi dei Casinò                                                                                                      | 0,00       | 0,00       | 0,00       | 0,00      |
| <b>E.1.01.01.70.001</b>      | Proventi dei Casinò riscossi a seguito dell'attività ordinaria di gestione                                               | 0,00       | 0,00       | 0,00       | 0,00      |
| <b>E.1.01.01.70.002</b>      | Proventi dei Casinò riscossi a seguito di attività di verifica e controllo                                               | 0,00       | 0,00       | 0,00       | 0,00      |
| <b>E.1.01.01.76.000</b>      | Tributo per i servizi indivisibili (TASI)                                                                                | 130.000,00 | 566.796,30 | 45.000,00  | 48.543,72 |
| <b>E.1.01.01.76.001</b>      | Tributo per i servizi indivisibili (TASI) riscosso a seguito dell'attività ordinaria di gestione                         | 30.000,00  | 44.298,19  | 30.000,00  | 44.298,19 |
| <b>E.1.01.01.76.002</b>      | Tributo per i servizi indivisibili (TASI) riscosso a seguito di attività di verifica e controllo                         | 100.000,00 | 522.498,11 | 15.000,00  | 4.245,53  |
| <b>E.1.01.01.77.000</b>      | Addizionale regionale sul gas naturale                                                                                   | 0,00       | 0,00       | 0,00       | 0,00      |
| <b>E.1.01.01.77.001</b>      | Addizionale regionale sul gas naturale riscossa a seguito dell'attività ordinaria di gestione                            | 0,00       | 0,00       | 0,00       | 0,00      |
| <b>E.1.01.01.77.002</b>      | Addizionale regionale sul gas naturale riscossa a seguito di attività di verifica e controllo                            | 0,00       | 0,00       | 0,00       | 0,00      |
| <b>E.1.01.01.95.000</b>      | Altre ritenute n.a.c.                                                                                                    | 0,00       | 0,00       | 0,00       | 0,00      |
| <b>E.1.01.01.95.001</b>      | Altre ritenute n.a.c. rimosse a seguito dell'attività ordinaria di gestione                                              | 0,00       | 0,00       | 0,00       | 0,00      |
| <b>E.1.01.01.95.002</b>      | Altre ritenute n.a.c. rimosse a seguito di attività di verifica e controllo                                              | 0,00       | 0,00       | 0,00       | 0,00      |
| <b>E.1.01.01.96.000</b>      | Altre entrate su lotto, lotterie e altre attività di gioco n.a.c.                                                        | 0,00       | 0,00       | 0,00       | 0,00      |
| <b>E.1.01.01.96.001</b>      | Altre entrate su lotto, lotterie e altre attività di gioco n.a.c. rimosse a seguito dell'attività ordinaria di gestione  | 0,00       | 0,00       | 0,00       | 0,00      |
| <b>E.1.01.01.96.002</b>      | Altre entrate su lotto, lotterie e altre attività di gioco n.a.c. rimosse a seguito di attività di verifica e controllo  | 0,00       | 0,00       | 0,00       | 0,00      |
| <b>E.1.01.01.97.000</b>      | Altre accise n.a.c.                                                                                                      | 0,00       | 0,00       | 0,00       | 0,00      |
| <b>E.1.01.01.97.001</b>      | Altre accise n.a.c. rimosse a seguito dell'attività ordinaria di gestione                                                | 0,00       | 0,00       | 0,00       | 0,00      |



COMUNE DI PULSANO  
(Esercizio 2022)

ELENCO DELLE PREVISIONI E DEI RISULTATI DI COMPETENZA E DI CASSA SECONDO LA STRUTTURA DEL  
PIANO DEI CONTI

| CODIFICA DEL PIANO DEI CONTI | DENOMINAZIONE VOCE del PIANO DEI CONTI                                                                      | COMPETENZA  |             | CASSA       |             |
|------------------------------|-------------------------------------------------------------------------------------------------------------|-------------|-------------|-------------|-------------|
|                              |                                                                                                             | PREVISIONI  | RISULTATI   | PREVISIONI  | RISULTATI   |
| E.1.01.01.97.002             | Altre accise n.a.c. riscosse a seguito di attività di verifica e controllo                                  | 0,00        | 0,00        | 0,00        | 0,00        |
| E.1.01.01.98.000             | Altre imposte sostitutive n.a.c.                                                                            | 0,00        | 0,00        | 0,00        | 0,00        |
| E.1.01.01.98.001             | Altre imposte sostitutive n.a.c. riscosse a seguito dell'attività ordinaria di gestione                     | 0,00        | 0,00        | 0,00        | 0,00        |
| E.1.01.01.98.002             | Altre imposte sostitutive n.a.c. riscosse a seguito di attività di verifica e controllo                     | 0,00        | 0,00        | 0,00        | 0,00        |
| E.1.01.01.99.000             | Altre imposte, tasse e proventi assimilati n.a.c.                                                           | 4.300,00    | 227,77      | 4.300,00    | 227,77      |
| E.1.01.01.99.001             | Altre imposte, tasse e proventi assimilati n.a.c. riscosse a seguito dell'attività ordinaria di gestione    | 0,00        | 0,00        | 0,00        | 0,00        |
| E.1.01.01.99.002             | Altre imposte, tasse e proventi assimilati n.a.c. riscosse a seguito di attività di verifica e controllo    | 0,00        | 0,00        | 0,00        | 0,00        |
| E.1.01.02.00.000             | <b>Tributi destinati al finanziamento della sanità</b>                                                      | <b>0,00</b> | <b>0,00</b> | <b>0,00</b> | <b>0,00</b> |
| E.1.01.02.01.000             | Imposta regionale sulle attività produttive - IRAP - Sanità                                                 | 0,00        | 0,00        | 0,00        | 0,00        |
| E.1.01.02.01.001             | Imposta regionale sulle attività produttive - IRAP - Sanità                                                 | 0,00        | 0,00        | 0,00        | 0,00        |
| E.1.01.02.02.000             | Imposta regionale sulle attività produttive - IRAP - Sanità derivante da manovra fiscale regionale          | 0,00        | 0,00        | 0,00        | 0,00        |
| E.1.01.02.02.001             | Imposta regionale sulle attività produttive - IRAP - Sanità derivante da manovra fiscale regionale          | 0,00        | 0,00        | 0,00        | 0,00        |
| E.1.01.02.03.000             | Compartecipazione IVA - Sanità                                                                              | 0,00        | 0,00        | 0,00        | 0,00        |
| E.1.01.02.03.001             | Compartecipazione IVA - Sanità                                                                              | 0,00        | 0,00        | 0,00        | 0,00        |
| E.1.01.02.04.000             | Addizionale IRPEF - Sanità                                                                                  | 0,00        | 0,00        | 0,00        | 0,00        |
| E.1.01.02.04.001             | Addizionale IRPEF - Sanità                                                                                  | 0,00        | 0,00        | 0,00        | 0,00        |
| E.1.01.02.05.000             | Addizionale IRPEF - Sanità derivante da manovra fiscale regionale                                           | 0,00        | 0,00        | 0,00        | 0,00        |
| E.1.01.02.05.001             | Addizionale IRPEF - Sanità derivante da manovra fiscale regionale                                           | 0,00        | 0,00        | 0,00        | 0,00        |
| E.1.01.02.06.000             | Accisa sulla benzina per autotrazione - sanità                                                              | 0,00        | 0,00        | 0,00        | 0,00        |
| E.1.01.02.06.001             | Accisa sulla benzina per autotrazione - sanità                                                              | 0,00        | 0,00        | 0,00        | 0,00        |
| E.1.01.02.99.000             | Altri tributi destinati al finanziamento della spesa sanitaria n.a.c.                                       | 0,00        | 0,00        | 0,00        | 0,00        |
| E.1.01.02.99.999             | Altri tributi destinati al finanziamento della spesa sanitaria n.a.c.                                       | 0,00        | 0,00        | 0,00        | 0,00        |
| E.1.01.03.00.000             | <b>Tributi devoluti e regolati alle autonomie speciali</b>                                                  | <b>0,00</b> | <b>0,00</b> | <b>0,00</b> | <b>0,00</b> |
| E.1.01.03.01.000             | Imposta sul reddito delle persone fisiche (ex IRPEF)                                                        | 0,00        | 0,00        | 0,00        | 0,00        |
| E.1.01.03.01.001             | Imposta sul reddito delle persone fisiche (ex IRPEF) riscossa a seguito dell'attività ordinaria di gestione | 0,00        | 0,00        | 0,00        | 0,00        |
| E.1.01.03.01.002             | Imposta sul reddito delle persone fisiche (ex IRPEF) riscossa a seguito di attività di verifica e controllo | 0,00        | 0,00        | 0,00        | 0,00        |
| E.1.01.03.02.000             | Imposta sul reddito delle società (ex IRPEG)                                                                | 0,00        | 0,00        | 0,00        | 0,00        |
| E.1.01.03.02.001             | Imposta sul reddito delle società (ex IRPEG) riscosse a seguito dell'attività ordinaria di gestione         | 0,00        | 0,00        | 0,00        | 0,00        |
| E.1.01.03.02.002             | Imposta sul reddito delle società (ex IRPEG) riscosse a seguito di attività di verifica e controllo         | 0,00        | 0,00        | 0,00        | 0,00        |





**COMUNE DI PULSANO**  
**(Esercizio 2022)**

**ELENCO DELLE PREVISIONI E DEI RISULTATI DI COMPETENZA E DI CASSA SECONDO LA STRUTTURA DEL PIANO DEI CONTI**

| CODIFICA DEL PIANO DEI CONTI | DENOMINAZIONE VOCE del PIANO DEI CONTI                                                                                                                                                           | COMPETENZA |           | CASSA      |           |
|------------------------------|--------------------------------------------------------------------------------------------------------------------------------------------------------------------------------------------------|------------|-----------|------------|-----------|
|                              |                                                                                                                                                                                                  | PREVISIONI | RISULTATI | PREVISIONI | RISULTATI |
| <b>E.1.01.03.03.000</b>      | Imposta sostitutiva dell'IRPEF e dell'imposta di registro e di bollo sulle locazioni di immobili per finalità a bitative (cedolare secca)                                                        | 0,00       | 0,00      | 0,00       | 0,00      |
| <b>E.1.01.03.03.001</b>      | Imposta sostitutiva dell'IRPEF e dell'imposta di registro e di bollo sulle locazioni di immobili per finalità a bitative (cedolare secca) riscossa a seguito dell'attività ordinaria di gestione | 0,00       | 0,00      | 0,00       | 0,00      |
| <b>E.1.01.03.03.002</b>      | Imposta sostitutiva dell'IRPEF e dell'imposta di registro e di bollo sulle locazioni di immobili per finalità a bitative (cedolare secca) riscossa a seguito di attività di verifica e controllo | 0,00       | 0,00      | 0,00       | 0,00      |
| <b>E.1.01.03.04.000</b>      | Imposte sostitutive su risparmio gestito                                                                                                                                                         | 0,00       | 0,00      | 0,00       | 0,00      |
| <b>E.1.01.03.04.001</b>      | Imposte sostitutive su risparmio gestito riscosse a seguito dell'attività ordinaria di gestione                                                                                                  | 0,00       | 0,00      | 0,00       | 0,00      |
| <b>E.1.01.03.04.002</b>      | Imposte sostitutive su risparmio gestito riscosse a seguito di attività di verifica e controllo                                                                                                  | 0,00       | 0,00      | 0,00       | 0,00      |
| <b>E.1.01.03.05.000</b>      | Imposta sostitutiva in materia di conferimenti di aziende, fusioni e scissioni                                                                                                                   | 0,00       | 0,00      | 0,00       | 0,00      |
| <b>E.1.01.03.05.001</b>      | Imposta sostitutiva in materia di conferimenti di aziende, fusioni e scissioni riscossa a seguito dell'attività ordinaria di gestione                                                            | 0,00       | 0,00      | 0,00       | 0,00      |
| <b>E.1.01.03.05.002</b>      | Imposta sostitutiva in materia di conferimenti di aziende, fusioni e scissioni riscossa a seguito di attività di verifica e controllo                                                            | 0,00       | 0,00      | 0,00       | 0,00      |
| <b>E.1.01.03.07.000</b>      | Imposta municipale propria riservata all'erario                                                                                                                                                  | 0,00       | 0,00      | 0,00       | 0,00      |
| <b>E.1.01.03.07.001</b>      | Imposta municipale propria riservata all'erario riscossa a seguito dell'attività ordinaria di gestione                                                                                           | 0,00       | 0,00      | 0,00       | 0,00      |
| <b>E.1.01.03.07.002</b>      | Imposta municipale propria riservata all'erario riscossa a seguito di attività di verifica e controllo                                                                                           | 0,00       | 0,00      | 0,00       | 0,00      |
| <b>E.1.01.03.09.000</b>      | Imposta patrimoniale sul valore degli immobili situati all'estero                                                                                                                                | 0,00       | 0,00      | 0,00       | 0,00      |
| <b>E.1.01.03.09.001</b>      | Imposta patrimoniale sul valore degli immobili situati all'estero riscossa a seguito dell'attività ordinaria di gestione                                                                         | 0,00       | 0,00      | 0,00       | 0,00      |
| <b>E.1.01.03.09.002</b>      | Imposta patrimoniale sul valore degli immobili situati all'estero riscossa a seguito di attività di verifica e controllo                                                                         | 0,00       | 0,00      | 0,00       | 0,00      |
| <b>E.1.01.03.10.000</b>      | Imposta sulle riserve matematiche delle imprese di assicurazione                                                                                                                                 | 0,00       | 0,00      | 0,00       | 0,00      |
| <b>E.1.01.03.10.001</b>      | Imposta sulle riserve matematiche delle imprese di assicurazione riscossa a seguito dell'attività ordinaria di gestione                                                                          | 0,00       | 0,00      | 0,00       | 0,00      |
| <b>E.1.01.03.10.002</b>      | Imposta sulle riserve matematiche delle imprese di assicurazione riscossa a seguito di attività di verifica e controllo                                                                          | 0,00       | 0,00      | 0,00       | 0,00      |
| <b>E.1.01.03.11.000</b>      | Imposta sul valore delle attività finanziarie detenute all'estero dalle persone fisiche residenti nel territorio dello stato                                                                     | 0,00       | 0,00      | 0,00       | 0,00      |
| <b>E.1.01.03.11.001</b>      | Imposta sul valore delle attività finanziarie detenute all'estero dalle persone fisiche residenti nel territorio dello stato riscossa a seguito dell'attività ordinaria di gestione              | 0,00       | 0,00      | 0,00       | 0,00      |
| <b>E.1.01.03.11.002</b>      | Imposta sul valore delle attività finanziarie detenute all'estero dalle persone fisiche residenti nel territorio dello stato riscossa a seguito di attività di verifica e controllo              | 0,00       | 0,00      | 0,00       | 0,00      |
| <b>E.1.01.03.12.000</b>      | Imposta sulle plusvalenze da cessione di attività finanziarie                                                                                                                                    | 0,00       | 0,00      | 0,00       | 0,00      |



**COMUNE DI PULSANO**  
**(Esercizio 2022)**

**ELENCO DELLE PREVISIONI E DEI RISULTATI DI COMPETENZA E DI CASSA SECONDO LA STRUTTURA DEL PIANO DEI CONTI**

| CODIFICA DEL PIANO DEI CONTI | DENOMINAZIONE VOCE del PIANO DEI CONTI                                                                                                                                                       | COMPETENZA |           | CASSA      |           |
|------------------------------|----------------------------------------------------------------------------------------------------------------------------------------------------------------------------------------------|------------|-----------|------------|-----------|
|                              |                                                                                                                                                                                              | PREVISIONI | RISULTATI | PREVISIONI | RISULTATI |
| E.1.01.03.12.001             | Imposta sulle plusvalenze da cessione di attività finanziarie riscossa a seguito dell'attività ordinaria di gestione                                                                         | 0,00       | 0,00      | 0,00       | 0,00      |
| E.1.01.03.12.002             | Imposta sulle plusvalenze da cessione di attività finanziarie riscossa a seguito di attività di verifica e controllo                                                                         | 0,00       | 0,00      | 0,00       | 0,00      |
| E.1.01.03.13.000             | Imposta sostitutiva delle imposte sui redditi su plusvalenze da cessione a titolo oneroso di azioni e di altri rapporti partecipativi                                                        | 0,00       | 0,00      | 0,00       | 0,00      |
| E.1.01.03.13.001             | Imposta sostitutiva delle imposte sui redditi su plusvalenze da cessione a titolo oneroso di azioni e di altri rapporti partecipativi riscossa a seguito dell'attività ordinaria di gestione | 0,00       | 0,00      | 0,00       | 0,00      |
| E.1.01.03.13.002             | Imposta sostitutiva delle imposte sui redditi su plusvalenze da cessione a titolo oneroso di azioni e di altri rapporti partecipativi riscossa a seguito di attività di verifica e controllo | 0,00       | 0,00      | 0,00       | 0,00      |
| E.1.01.03.14.000             | Imposte su assicurazione vita                                                                                                                                                                | 0,00       | 0,00      | 0,00       | 0,00      |
| E.1.01.03.14.001             | Imposte su assicurazione vita riscosse a seguito dell'attività ordinaria di gestione                                                                                                         | 0,00       | 0,00      | 0,00       | 0,00      |
| E.1.01.03.14.002             | Imposte su assicurazione vita riscosse a seguito di attività di verifica e controllo                                                                                                         | 0,00       | 0,00      | 0,00       | 0,00      |
| E.1.01.03.15.000             | Imposta erariale sugli aeromobili privati                                                                                                                                                    | 0,00       | 0,00      | 0,00       | 0,00      |
| E.1.01.03.15.001             | Imposta erariale sugli aeromobili privati riscossa a seguito dell'attività ordinaria di gestione                                                                                             | 0,00       | 0,00      | 0,00       | 0,00      |
| E.1.01.03.15.002             | Imposta erariale sugli aeromobili privati riscossa a seguito di attività di verifica e controllo                                                                                             | 0,00       | 0,00      | 0,00       | 0,00      |
| E.1.01.03.18.000             | Ritenute sugli interessi e su altri redditi da capitale                                                                                                                                      | 0,00       | 0,00      | 0,00       | 0,00      |
| E.1.01.03.18.001             | Ritenute sugli interessi e su altri redditi da capitale riscosse a seguito dell'attività ordinaria di gestione                                                                               | 0,00       | 0,00      | 0,00       | 0,00      |
| E.1.01.03.18.002             | Ritenute sugli interessi e su altri redditi da capitale riscosse a seguito di attività di verifica e controllo                                                                               | 0,00       | 0,00      | 0,00       | 0,00      |
| E.1.01.03.19.000             | Ritenute e imposte sostitutive sugli utili distribuiti dalle società di capitali                                                                                                             | 0,00       | 0,00      | 0,00       | 0,00      |
| E.1.01.03.19.001             | Ritenute e imposte sostitutive sugli utili distribuiti dalle società di capitali riscosse a seguito dell'attività ordinaria di gestione                                                      | 0,00       | 0,00      | 0,00       | 0,00      |
| E.1.01.03.19.002             | Ritenute e imposte sostitutive sugli utili distribuiti dalle società di capitali riscosse a seguito di attività di verifica e controllo                                                      | 0,00       | 0,00      | 0,00       | 0,00      |
| E.1.01.03.21.000             | Imposta sul valore aggiunto (IVA) sugli scambi interni                                                                                                                                       | 0,00       | 0,00      | 0,00       | 0,00      |
| E.1.01.03.21.001             | Imposta sul valore aggiunto (IVA) sugli scambi interni riscossa a seguito dell'attività ordinaria di gestione                                                                                | 0,00       | 0,00      | 0,00       | 0,00      |
| E.1.01.03.21.002             | Imposta sul valore aggiunto (IVA) sugli scambi interni riscossa a seguito di attività di verifica e controllo                                                                                | 0,00       | 0,00      | 0,00       | 0,00      |
| E.1.01.03.22.000             | Imposta sul valore aggiunto (IVA) sulle importazioni                                                                                                                                         | 0,00       | 0,00      | 0,00       | 0,00      |
| E.1.01.03.22.001             | Imposta sul valore aggiunto (IVA) sulle importazioni riscossa a seguito dell'attività ordinaria di gestione                                                                                  | 0,00       | 0,00      | 0,00       | 0,00      |
| E.1.01.03.22.002             | Imposta sul valore aggiunto (IVA) sulle importazioni riscossa a seguito di attività di verifica e controllo                                                                                  | 0,00       | 0,00      | 0,00       | 0,00      |
| E.1.01.03.23.000             | Imposta sulle assicurazioni                                                                                                                                                                  | 0,00       | 0,00      | 0,00       | 0,00      |
| E.1.01.03.23.001             | Imposta sulle assicurazioni riscossa a seguito dell'attività ordinaria di gestione                                                                                                           | 0,00       | 0,00      | 0,00       | 0,00      |
| E.1.01.03.23.002             | Imposta sulle assicurazioni riscossa a seguito di attività di verifica e controllo                                                                                                           | 0,00       | 0,00      | 0,00       | 0,00      |



**COMUNE DI PULSANO**  
**(Esercizio 2022)**

**ELENCO DELLE PREVISIONI E DEI RISULTATI DI COMPETENZA E DI CASSA SECONDO LA STRUTTURA DEL PIANO DEI CONTI**

| CODIFICA DEL PIANO DEI CONTI | DENOMINAZIONE VOCE del PIANO DEI CONTI                                                                             | COMPETENZA |           | CASSA      |           |
|------------------------------|--------------------------------------------------------------------------------------------------------------------|------------|-----------|------------|-----------|
|                              |                                                                                                                    | PREVISIONI | RISULTATI | PREVISIONI | RISULTATI |
| E.1.01.03.24.000             | Accisa sui tabacchi                                                                                                | 0,00       | 0,00      | 0,00       | 0,00      |
| E.1.01.03.24.001             | Accisa sui tabacchi riscossa a seguito dell'attività ordinaria di gestione                                         | 0,00       | 0,00      | 0,00       | 0,00      |
| E.1.01.03.24.002             | Accisa sui tabacchi riscossa a seguito di attività di verifica e controllo                                         | 0,00       | 0,00      | 0,00       | 0,00      |
| E.1.01.03.25.000             | Accisa sull'alcole e le bevande alcoliche                                                                          | 0,00       | 0,00      | 0,00       | 0,00      |
| E.1.01.03.25.001             | Accisa sull'alcole e le bevande alcoliche riscossa a seguito dell'attività ordinaria di gestione                   | 0,00       | 0,00      | 0,00       | 0,00      |
| E.1.01.03.25.002             | Accisa sull'alcole e le bevande alcoliche riscossa a seguito di attività di verifica e controllo                   | 0,00       | 0,00      | 0,00       | 0,00      |
| E.1.01.03.26.000             | Accisa sull'energia elettrica                                                                                      | 0,00       | 0,00      | 0,00       | 0,00      |
| E.1.01.03.26.001             | Accisa sull'energia elettrica riscossa a seguito dell'attività ordinaria di gestione                               | 0,00       | 0,00      | 0,00       | 0,00      |
| E.1.01.03.26.002             | Accisa sull'energia elettrica riscossa a seguito di attività di verifica e controllo                               | 0,00       | 0,00      | 0,00       | 0,00      |
| E.1.01.03.27.000             | Accisa sui prodotti energetici                                                                                     | 0,00       | 0,00      | 0,00       | 0,00      |
| E.1.01.03.27.001             | Accisa sui prodotti energetici riscossa a seguito dell'attività ordinaria di gestione                              | 0,00       | 0,00      | 0,00       | 0,00      |
| E.1.01.03.27.002             | Accisa sui prodotti energetici riscossa a seguito di attività di verifica e controllo                              | 0,00       | 0,00      | 0,00       | 0,00      |
| E.1.01.03.28.000             | Accisa sulla benzina per autotrazione - non sanità                                                                 | 0,00       | 0,00      | 0,00       | 0,00      |
| E.1.01.03.28.001             | Accisa sulla benzina per autotrazione - non sanità riscossa a seguito dell'attività ordinaria di gestione          | 0,00       | 0,00      | 0,00       | 0,00      |
| E.1.01.03.28.002             | Accisa sulla benzina per autotrazione - non sanità riscossa a seguito di attività di verifica e controllo          | 0,00       | 0,00      | 0,00       | 0,00      |
| E.1.01.03.29.000             | Accisa sul gasolio                                                                                                 | 0,00       | 0,00      | 0,00       | 0,00      |
| E.1.01.03.29.001             | Accisa sul gasolio riscossa a seguito dell'attività ordinaria di gestione                                          | 0,00       | 0,00      | 0,00       | 0,00      |
| E.1.01.03.29.002             | Accisa sul gasolio riscossa a seguito di attività di verifica e controllo                                          | 0,00       | 0,00      | 0,00       | 0,00      |
| E.1.01.03.30.000             | Imposta sul gas naturale                                                                                           | 0,00       | 0,00      | 0,00       | 0,00      |
| E.1.01.03.30.001             | Imposta sul gas naturale riscossa a seguito dell'attività ordinaria di gestione                                    | 0,00       | 0,00      | 0,00       | 0,00      |
| E.1.01.03.30.002             | Imposta sul gas naturale riscossa a seguito di attività di verifica e controllo                                    | 0,00       | 0,00      | 0,00       | 0,00      |
| E.1.01.03.32.000             | Imposta di consumo su oli lubrificanti e bitumi di petrolio                                                        | 0,00       | 0,00      | 0,00       | 0,00      |
| E.1.01.03.32.001             | Imposta di consumo su oli lubrificanti e bitumi di petrolio riscossa a seguito dell'attività ordinaria di gestione | 0,00       | 0,00      | 0,00       | 0,00      |
| E.1.01.03.32.002             | Imposta di consumo su oli lubrificanti e bitumi di petrolio riscossa a seguito di attività di verifica e controllo | 0,00       | 0,00      | 0,00       | 0,00      |
| E.1.01.03.33.000             | Imposta di registro                                                                                                | 0,00       | 0,00      | 0,00       | 0,00      |
| E.1.01.03.33.001             | Imposta di registro riscossa a seguito dell'attività ordinaria di gestione                                         | 0,00       | 0,00      | 0,00       | 0,00      |
| E.1.01.03.33.002             | Imposta di registro riscossa a seguito di attività di verifica e controllo                                         | 0,00       | 0,00      | 0,00       | 0,00      |
| E.1.01.03.34.000             | Imposta di bollo                                                                                                   | 0,00       | 0,00      | 0,00       | 0,00      |
| E.1.01.03.34.001             | Imposta di bollo riscossa a seguito dell'attività ordinaria di gestione                                            | 0,00       | 0,00      | 0,00       | 0,00      |



**COMUNE DI PULSANO**  
**(Esercizio 2022)**

**ELENCO DELLE PREVISIONI E DEI RISULTATI DI COMPETENZA E DI CASSA SECONDO LA STRUTTURA DEL PIANO DEI CONTI**

| CODIFICA DEL PIANO DEI CONTI | DENOMINAZIONE VOCE del PIANO DEI CONTI                                                                                    | COMPETENZA |           | CASSA      |           |
|------------------------------|---------------------------------------------------------------------------------------------------------------------------|------------|-----------|------------|-----------|
|                              |                                                                                                                           | PREVISIONI | RISULTATI | PREVISIONI | RISULTATI |
| E.1.01.03.34.002             | Imposta di bollo riscossa a seguito di attività di verifica e controllo                                                   | 0,00       | 0,00      | 0,00       | 0,00      |
| E.1.01.03.35.000             | Imposta ipotecaria                                                                                                        | 0,00       | 0,00      | 0,00       | 0,00      |
| E.1.01.03.35.001             | Imposta ipotecaria riscossa a seguito dell'attività ordinaria di gestione                                                 | 0,00       | 0,00      | 0,00       | 0,00      |
| E.1.01.03.35.002             | Imposta ipotecaria riscossa a seguito di attività di verifica e controllo                                                 | 0,00       | 0,00      | 0,00       | 0,00      |
| E.1.01.03.36.000             | Imposta unica sui concorsi pronostici e sulle scommesse                                                                   | 0,00       | 0,00      | 0,00       | 0,00      |
| E.1.01.03.36.001             | Imposta unica sui concorsi pronostici e sulle scommesse riscossa a seguito dell'attività ordinaria di gestione            | 0,00       | 0,00      | 0,00       | 0,00      |
| E.1.01.03.36.002             | Imposta unica sui concorsi pronostici e sulle scommesse riscossa a seguito di attività di verifica e controllo            | 0,00       | 0,00      | 0,00       | 0,00      |
| E.1.01.03.37.000             | Proventi da lotto, lotterie e altri giochi                                                                                | 0,00       | 0,00      | 0,00       | 0,00      |
| E.1.01.03.37.001             | Proventi da lotto, lotterie e altri giochi riscossi a seguito dell'attività ordinaria di gestione                         | 0,00       | 0,00      | 0,00       | 0,00      |
| E.1.01.03.37.002             | Proventi da lotto, lotterie e altri giochi riscossi a seguito di attività di verifica e controllo                         | 0,00       | 0,00      | 0,00       | 0,00      |
| E.1.01.03.38.000             | Imposta sugli intrattenimenti                                                                                             | 0,00       | 0,00      | 0,00       | 0,00      |
| E.1.01.03.38.001             | Imposta sugli intrattenimenti riscossa a seguito dell'attività ordinaria di gestione                                      | 0,00       | 0,00      | 0,00       | 0,00      |
| E.1.01.03.38.002             | Imposta sugli intrattenimenti riscossa a seguito di attività di verifica e controllo                                      | 0,00       | 0,00      | 0,00       | 0,00      |
| E.1.01.03.45.000             | Tassa sulle concessioni governative                                                                                       | 0,00       | 0,00      | 0,00       | 0,00      |
| E.1.01.03.45.001             | Tassa sulle concessioni governative riscossa a seguito dell'attività ordinaria di gestione                                | 0,00       | 0,00      | 0,00       | 0,00      |
| E.1.01.03.45.002             | Tassa sulle concessioni governative riscossa a seguito di attività di verifica e controllo                                | 0,00       | 0,00      | 0,00       | 0,00      |
| E.1.01.03.50.000             | Tassa di circolazione dei veicoli a motore (tassa automobilistica)                                                        | 0,00       | 0,00      | 0,00       | 0,00      |
| E.1.01.03.50.001             | Tassa di circolazione dei veicoli a motore (tassa automobilistica) riscossa a seguito dell'attività ordinaria di gestione | 0,00       | 0,00      | 0,00       | 0,00      |
| E.1.01.03.50.002             | Tassa di circolazione dei veicoli a motore (tassa automobilistica) riscossa a seguito di attività di verifica e controllo | 0,00       | 0,00      | 0,00       | 0,00      |
| E.1.01.03.56.000             | Tassa sulle emissioni di anidride solforosa                                                                               | 0,00       | 0,00      | 0,00       | 0,00      |
| E.1.01.03.56.001             | Tassa sulle emissioni di anidride solforosa riscossa a seguito dell'attività ordinaria di gestione                        | 0,00       | 0,00      | 0,00       | 0,00      |
| E.1.01.03.56.002             | Tassa sulle emissioni di anidride solforosa riscossa a seguito di attività di verifica e controllo                        | 0,00       | 0,00      | 0,00       | 0,00      |
| E.1.01.03.58.000             | Canone radiotelevisivo                                                                                                    | 0,00       | 0,00      | 0,00       | 0,00      |
| E.1.01.03.58.001             | Canone radiotelevisivo riscosso a seguito dell'attività ordinaria di gestione                                             | 0,00       | 0,00      | 0,00       | 0,00      |
| E.1.01.03.58.002             | Canone radiotelevisivo riscosso a seguito di attività di verifica e controllo                                             | 0,00       | 0,00      | 0,00       | 0,00      |
| E.1.01.03.62.000             | Diritti catastali                                                                                                         | 0,00       | 0,00      | 0,00       | 0,00      |
| E.1.01.03.62.001             | Diritti catastali riscossi a seguito dell'attività ordinaria di gestione                                                  | 0,00       | 0,00      | 0,00       | 0,00      |
| E.1.01.03.62.002             | Diritti catastali riscossi a seguito di attività di verifica e controllo                                                  | 0,00       | 0,00      | 0,00       | 0,00      |



COMUNE DI PULSANO  
(Esercizio 2022)

ELENCO DELLE PREVISIONI E DEI RISULTATI DI COMPETENZA E DI CASSA SECONDO LA STRUTTURA DEL  
PIANO DEI CONTI

| CODIFICA DEL PIANO DEI CONTI | DENOMINAZIONE VOCE del PIANO DEI CONTI                                                                                   | COMPETENZA  |             | CASSA       |             |
|------------------------------|--------------------------------------------------------------------------------------------------------------------------|-------------|-------------|-------------|-------------|
|                              |                                                                                                                          | PREVISIONI  | RISULTATI   | PREVISIONI  | RISULTATI   |
| <b>E.1.01.03.71.000</b>      | Proventi della vendita di denaturanti e contrassegni di Stato                                                            | 0,00        | 0,00        | 0,00        | 0,00        |
| <b>E.1.01.03.71.001</b>      | Proventi della vendita di denaturanti e contrassegni di Stato riscossi a seguito dell'attività ordinaria di gestione     | 0,00        | 0,00        | 0,00        | 0,00        |
| <b>E.1.01.03.71.002</b>      | Proventi della vendita di denaturanti e contrassegni di Stato riscossi a seguito di attività di verifica e controllo     | 0,00        | 0,00        | 0,00        | 0,00        |
| <b>E.1.01.03.72.000</b>      | Proventi vari dei Monopoli di Stato                                                                                      | 0,00        | 0,00        | 0,00        | 0,00        |
| <b>E.1.01.03.72.001</b>      | Proventi vari dei Monopoli di Stato riscossi a seguito dell'attività ordinaria di gestione                               | 0,00        | 0,00        | 0,00        | 0,00        |
| <b>E.1.01.03.72.002</b>      | Proventi vari dei Monopoli di Stato riscossi a seguito di attività di verifica e controllo                               | 0,00        | 0,00        | 0,00        | 0,00        |
| <b>E.1.01.03.74.000</b>      | Imposte sulle successioni e donazioni                                                                                    | 0,00        | 0,00        | 0,00        | 0,00        |
| <b>E.1.01.03.74.001</b>      | Imposte sulle successioni e donazioni riscosse a seguito dell'attività ordinaria di gestione                             | 0,00        | 0,00        | 0,00        | 0,00        |
| <b>E.1.01.03.74.002</b>      | Imposte sulle successioni e donazioni riscosse a seguito di attività di verifica e controllo                             | 0,00        | 0,00        | 0,00        | 0,00        |
| <b>E.1.01.03.95.000</b>      | Altre accise n.a.c.                                                                                                      | 0,00        | 0,00        | 0,00        | 0,00        |
| <b>E.1.01.03.95.001</b>      | Altre accise n.a.c. riscosse a seguito dell'attività ordinaria di gestione                                               | 0,00        | 0,00        | 0,00        | 0,00        |
| <b>E.1.01.03.95.002</b>      | Altre accise n.a.c. riscosse a seguito di attività di verifica e controllo                                               | 0,00        | 0,00        | 0,00        | 0,00        |
| <b>E.1.01.03.96.000</b>      | Altre entrate su lotto, lotterie e altre attività di gioco n.a.c.                                                        | 0,00        | 0,00        | 0,00        | 0,00        |
| <b>E.1.01.03.96.001</b>      | Altre entrate su lotto, lotterie e altre attività di gioco n.a.c. riscosse a seguito dell'attività ordinaria di gestione | 0,00        | 0,00        | 0,00        | 0,00        |
| <b>E.1.01.03.96.002</b>      | Altre entrate su lotto, lotterie e altre attività di gioco n.a.c. riscosse a seguito di attività di verifica e controllo | 0,00        | 0,00        | 0,00        | 0,00        |
| <b>E.1.01.03.97.000</b>      | Altre ritenute n.a.c.                                                                                                    | 0,00        | 0,00        | 0,00        | 0,00        |
| <b>E.1.01.03.97.001</b>      | Altre ritenute n.a.c. riscosse a seguito dell'attività ordinaria di gestione                                             | 0,00        | 0,00        | 0,00        | 0,00        |
| <b>E.1.01.03.97.002</b>      | Altre ritenute n.a.c. riscosse a seguito di attività di verifica e controllo                                             | 0,00        | 0,00        | 0,00        | 0,00        |
| <b>E.1.01.03.98.000</b>      | Altre imposte sostitutive n.a.c.                                                                                         | 0,00        | 0,00        | 0,00        | 0,00        |
| <b>E.1.01.03.98.001</b>      | Altre imposte sostitutive n.a.c. riscosse a seguito dell'attività ordinaria di gestione                                  | 0,00        | 0,00        | 0,00        | 0,00        |
| <b>E.1.01.03.98.002</b>      | Altre imposte sostitutive n.a.c. riscosse a seguito di attività di verifica e controllo                                  | 0,00        | 0,00        | 0,00        | 0,00        |
| <b>E.1.01.03.99.000</b>      | Altri tributi devoluti e regolati alle autonomie speciali n.a.c.                                                         | 0,00        | 0,00        | 0,00        | 0,00        |
| <b>E.1.01.03.99.001</b>      | Altri tributi devoluti e regolati alle autonomie speciali n.a.c. riscossi a seguito dell'attività ordinaria di gestione  | 0,00        | 0,00        | 0,00        | 0,00        |
| <b>E.1.01.03.99.002</b>      | Altri tributi devoluti e regolati alle autonomie speciali n.a.c. riscossi a seguito di attività di verifica e controllo  | 0,00        | 0,00        | 0,00        | 0,00        |
| <b>E.1.01.04.00.000</b>      | <b>Compartecipazioni di tributi</b>                                                                                      | <b>0,00</b> | <b>0,00</b> | <b>0,00</b> | <b>0,00</b> |
| <b>E.1.01.04.01.000</b>      | Compartecipazione IVA a Regioni - non Sanità                                                                             | 0,00        | 0,00        | 0,00        | 0,00        |



COMUNE DI PULSANO  
(Esercizio 2022)

ELENCO DELLE PREVISIONI E DEI RISULTATI DI COMPETENZA E DI CASSA SECONDO LA STRUTTURA DEL  
PIANO DEI CONTI

| CODIFICA DEL PIANO DEI CONTI | DENOMINAZIONE VOCE del PIANO DEI CONTI                                                                                               | COMPETENZA        |                   | CASSA             |                   |
|------------------------------|--------------------------------------------------------------------------------------------------------------------------------------|-------------------|-------------------|-------------------|-------------------|
|                              |                                                                                                                                      | PREVISIONI        | RISULTATI         | PREVISIONI        | RISULTATI         |
| E.1.01.04.01.001             | Compartecipazione IVA a Regioni - non Sanità                                                                                         | 0,00              | 0,00              | 0,00              | 0,00              |
| E.1.01.04.02.000             | Addizionale regionale alla compartecipazione IVA                                                                                     | 0,00              | 0,00              | 0,00              | 0,00              |
| E.1.01.04.02.001             | Addizionale regionale alla compartecipazione IVA                                                                                     | 0,00              | 0,00              | 0,00              | 0,00              |
| E.1.01.04.03.000             | Compartecipazione al bollo auto                                                                                                      | 0,00              | 0,00              | 0,00              | 0,00              |
| E.1.01.04.03.001             | Compartecipazione al bollo auto                                                                                                      | 0,00              | 0,00              | 0,00              | 0,00              |
| E.1.01.04.04.000             | Compartecipazione al gasolio                                                                                                         | 0,00              | 0,00              | 0,00              | 0,00              |
| E.1.01.04.04.001             | Compartecipazione al gasolio                                                                                                         | 0,00              | 0,00              | 0,00              | 0,00              |
| E.1.01.04.05.000             | Compartecipazione IVA ai Comuni                                                                                                      | 0,00              | 0,00              | 0,00              | 0,00              |
| E.1.01.04.05.001             | Compartecipazione IVA ai Comuni                                                                                                      | 0,00              | 0,00              | 0,00              | 0,00              |
| E.1.01.04.06.000             | Compartecipazione IRPEF ai Comuni                                                                                                    | 0,00              | 0,00              | 0,00              | 0,00              |
| E.1.01.04.06.001             | Compartecipazione IRPEF ai Comuni                                                                                                    | 0,00              | 0,00              | 0,00              | 0,00              |
| E.1.01.04.07.000             | Compartecipazione IRPEF alle Province                                                                                                | 0,00              | 0,00              | 0,00              | 0,00              |
| E.1.01.04.07.001             | Compartecipazione IRPEF alle Province                                                                                                | 0,00              | 0,00              | 0,00              | 0,00              |
| E.1.01.04.08.000             | Tributo provinciale deposito in discarica dei rifiuti solidi                                                                         | 0,00              | 0,00              | 0,00              | 0,00              |
| E.1.01.04.08.001             | Tributo provinciale deposito in discarica dei rifiuti solidi                                                                         | 0,00              | 0,00              | 0,00              | 0,00              |
| E.1.01.04.09.000             | Compartecipazioni accise benzina e gasolio destinate ad alimentare il Fondo Nazionale Trasporti di cui all'art.16 bis del DL 95/2012 | 0,00              | 0,00              | 0,00              | 0,00              |
| E.1.01.04.09.001             | Compartecipazioni accise benzina e gasolio destinate ad alimentare il Fondo Nazionale Trasporti di cui all'art.16 bis del DL 95/2012 | 0,00              | 0,00              | 0,00              | 0,00              |
| E.1.01.04.97.000             | Altre compartecipazioni di imposte a Regioni non destinati al finanziamento della spesa sanitaria                                    | 0,00              | 0,00              | 0,00              | 0,00              |
| E.1.01.04.97.999             | Altre compartecipazioni di imposte a Regioni non destinati al finanziamento della spesa sanitaria                                    | 0,00              | 0,00              | 0,00              | 0,00              |
| E.1.01.04.98.000             | Altre compartecipazioni alle province n.a.c.                                                                                         | 0,00              | 0,00              | 0,00              | 0,00              |
| E.1.01.04.98.999             | Altre compartecipazioni alle province n.a.c.                                                                                         | 0,00              | 0,00              | 0,00              | 0,00              |
| E.1.01.04.99.000             | Altre compartecipazioni a comuni n.a.c.                                                                                              | 0,00              | 0,00              | 0,00              | 0,00              |
| E.1.01.04.99.999             | Altre compartecipazioni a comuni n.a.c.                                                                                              | 0,00              | 0,00              | 0,00              | 0,00              |
| E.1.03.00.00.000             | <b>Fondi perequativi</b>                                                                                                             | <b>251.777,00</b> | <b>255.368,79</b> | <b>251.777,00</b> | <b>255.368,79</b> |
| E.1.03.01.00.000             | <b>Fondi perequativi da Amministrazioni Centrali</b>                                                                                 | <b>251.777,00</b> | <b>255.368,79</b> | <b>251.777,00</b> | <b>255.368,79</b> |
| E.1.03.01.01.000             | Fondi perequativi dallo Stato                                                                                                        | 251.777,00        | 255.368,79        | 251.777,00        | 255.368,79        |
| E.1.03.01.01.001             | Fondi perequativi dallo Stato                                                                                                        | 0,00              | 0,00              | 0,00              | 0,00              |
| E.1.03.01.02.000             | Fondo perequativo dallo Stato - Sanità                                                                                               | 0,00              | 0,00              | 0,00              | 0,00              |
| E.1.03.01.02.001             | Fondo perequativo dallo Stato - Sanità                                                                                               | 0,00              | 0,00              | 0,00              | 0,00              |



COMUNE DI PULSANO  
(Esercizio 2022)

ELENCO DELLE PREVISIONI E DEI RISULTATI DI COMPETENZA E DI CASSA SECONDO LA STRUTTURA DEL  
PIANO DEI CONTI

| CODIFICA DEL PIANO<br>DEI CONTI | DENOMINAZIONE VOCE del PIANO DEI CONTI                                                                             | COMPETENZA        |                   | CASSA               |                   |
|---------------------------------|--------------------------------------------------------------------------------------------------------------------|-------------------|-------------------|---------------------|-------------------|
|                                 |                                                                                                                    | PREVISIONI        | RISULTATI         | PREVISIONI          | RISULTATI         |
| <b>E.1.03.02.00.000</b>         | <b>Fondi perequativi dalla Regione o Provincia autonoma</b>                                                        | <b>0,00</b>       | <b>0,00</b>       | <b>0,00</b>         | <b>0,00</b>       |
| E.1.03.02.01.000                | Fondi perequativi dalla Regione o Provincia autonoma                                                               | 0,00              | 0,00              | 0,00                | 0,00              |
| E.1.03.02.01.001                | Fondi perequativi dalla Regione o Provincia autonoma                                                               | 0,00              | 0,00              | 0,00                | 0,00              |
| <b>E.2.00.00.00.000</b>         | <b>Trasferimenti correnti</b>                                                                                      | <b>978.136,27</b> | <b>787.647,38</b> | <b>1.128.813,14</b> | <b>660.103,91</b> |
| <b>E.2.01.00.00.000</b>         | <b>Trasferimenti correnti</b>                                                                                      | <b>978.136,27</b> | <b>787.647,38</b> | <b>1.128.813,14</b> | <b>660.103,91</b> |
| <b>E.2.01.01.00.000</b>         | <b>Trasferimenti correnti da Amministrazioni pubbliche</b>                                                         | <b>978.036,27</b> | <b>787.626,02</b> | <b>1.128.713,14</b> | <b>660.082,55</b> |
| E.2.01.01.01.000                | Trasferimenti correnti da Amministrazioni Centrali                                                                 | 856.410,63        | 611.310,77        | 909.410,63          | 527.963,03        |
| E.2.01.01.01.001                | Trasferimenti correnti da Ministeri                                                                                | 279.544,79        | 25.533,40         | 332.544,79          | 25.533,40         |
| E.2.01.01.01.002                | Trasferimenti correnti da Ministero dell'Istruzione - Istituzioni Scolastiche                                      | 32.951,82         | 10.034,77         | 32.951,82           | 10.034,77         |
| E.2.01.01.01.003                | Trasferimenti correnti da Presidenza del Consiglio dei Ministri                                                    | 0,00              | 0,00              | 0,00                | 0,00              |
| E.2.01.01.01.004                | Trasferimenti correnti da Organi Costituzionali e di rilievo costituzionale                                        | 0,00              | 0,00              | 0,00                | 0,00              |
| E.2.01.01.01.005                | Trasferimenti correnti da Agenzie Fiscali                                                                          | 0,00              | 0,00              | 0,00                | 0,00              |
| E.2.01.01.01.006                | Trasferimenti correnti da enti di regolazione dell'attività economica                                              | 0,00              | 0,00              | 0,00                | 0,00              |
| E.2.01.01.01.007                | Trasferimenti correnti da Gruppo Equitalia                                                                         | 0,00              | 0,00              | 0,00                | 0,00              |
| E.2.01.01.01.008                | Trasferimenti correnti da Anas S.p.A.                                                                              | 0,00              | 0,00              | 0,00                | 0,00              |
| E.2.01.01.01.009                | Trasferimenti correnti da altri enti centrali produttori di servizi economici                                      | 0,00              | 0,00              | 0,00                | 0,00              |
| E.2.01.01.01.010                | Trasferimenti correnti da autorità amministrative indipendenti                                                     | 0,00              | 0,00              | 0,00                | 0,00              |
| E.2.01.01.01.011                | Trasferimenti correnti da enti centrali a struttura associativa                                                    | 0,00              | 0,00              | 0,00                | 0,00              |
| E.2.01.01.01.012                | Trasferimenti correnti da enti centrali produttori di servizi assistenziali, ricreativi e culturali                | 0,00              | 0,00              | 0,00                | 0,00              |
| E.2.01.01.01.013                | Trasferimenti correnti da enti e istituzioni centrali di ricerca e Istituti e stazioni sperimentali per la ricerca | 5.000,00          | 10,00             | 5.000,00            | 10,00             |
| E.2.01.01.01.014                | Trasferimenti correnti da Stato - Fondo Sanitario Nazionale - finanziamento del Servizio sanitario nazionale       | 0,00              | 0,00              | 0,00                | 0,00              |
| E.2.01.01.01.999                | Trasferimenti correnti da altre Amministrazioni Centrali n.a.c.                                                    | 0,00              | 0,00              | 0,00                | 0,00              |
| <b>E.2.01.01.02.000</b>         | <b>Trasferimenti correnti da Amministrazioni Locali</b>                                                            | <b>121.625,64</b> | <b>176.315,25</b> | <b>219.302,51</b>   | <b>132.119,52</b> |
| E.2.01.01.02.001                | Trasferimenti correnti da Regioni e province autonome                                                              | 113.258,66        | 110.047,66        | 185.881,42          | 89.851,93         |
| E.2.01.01.02.002                | Trasferimenti correnti da Province                                                                                 | 0,00              | 0,00              | 0,00                | 0,00              |
| E.2.01.01.02.003                | Trasferimenti correnti da Comuni                                                                                   | 0,00              | 0,00              | 0,00                | 0,00              |
| E.2.01.01.02.004                | Trasferimenti correnti da Città metropolitane e Roma capitale                                                      | 0,00              | 0,00              | 0,00                | 0,00              |
| E.2.01.01.02.005                | Trasferimenti correnti da Unioni di Comuni                                                                         | 0,00              | 0,00              | 11.500,00           | 0,00              |
| E.2.01.01.02.006                | Trasferimenti correnti da Comunità Montane                                                                         | 0,00              | 0,00              | 0,00                | 0,00              |



COMUNE DI PULSANO  
(Esercizio 2022)

ELENCO DELLE PREVISIONI E DEI RISULTATI DI COMPETENZA E DI CASSA SECONDO LA STRUTTURA DEL  
PIANO DEI CONTI

| CODIFICA DEL PIANO DEI CONTI | DENOMINAZIONE VOCE del PIANO DEI CONTI                                                                            | COMPETENZA    |              | CASSA         |              |
|------------------------------|-------------------------------------------------------------------------------------------------------------------|---------------|--------------|---------------|--------------|
|                              |                                                                                                                   | PREVISIONI    | RISULTATI    | PREVISIONI    | RISULTATI    |
| E.2.01.01.02.007             | Trasferimenti correnti da Camere di Commercio                                                                     | 0,00          | 0,00         | 0,00          | 0,00         |
| E.2.01.01.02.008             | Trasferimenti correnti da Università                                                                              | 0,00          | 0,00         | 0,00          | 0,00         |
| E.2.01.01.02.009             | Trasferimenti correnti da Parchi nazionali e consorzi ed enti autonomi gestori di parchi e aree naturali protette | 0,00          | 0,00         | 0,00          | 0,00         |
| E.2.01.01.02.010             | Trasferimenti correnti da Autorità Portuali                                                                       | 0,00          | 0,00         | 0,00          | 0,00         |
| E.2.01.01.02.011             | Trasferimenti correnti da Aziende sanitarie locali                                                                | 0,00          | 0,00         | 0,00          | 0,00         |
| E.2.01.01.02.012             | Trasferimenti correnti da Aziende ospedaliere e Aziende ospedaliere universitarie integrate con il SSN            | 0,00          | 0,00         | 0,00          | 0,00         |
| E.2.01.01.02.013             | Trasferimenti correnti da Policlinici                                                                             | 0,00          | 0,00         | 0,00          | 0,00         |
| E.2.01.01.02.014             | Trasferimenti correnti da Istituti di ricovero e cura a carattere scientifico pubblici                            | 0,00          | 0,00         | 0,00          | 0,00         |
| E.2.01.01.02.015             | Trasferimenti correnti da altre Amministrazioni Locali produttrici di servizi sanitari                            | 0,00          | 0,00         | 0,00          | 0,00         |
| E.2.01.01.02.016             | Trasferimenti correnti da Agenzie regionali per le erogazioni in agricoltura                                      | 0,00          | 0,00         | 0,00          | 0,00         |
| E.2.01.01.02.017             | Trasferimenti correnti da altri enti e agenzie regionali e sub regionali                                          | 0,00          | 0,00         | 0,00          | 0,00         |
| E.2.01.01.02.018             | Trasferimenti correnti da Consorzi di enti locali                                                                 | 0,00          | 0,00         | 0,00          | 0,00         |
| E.2.01.01.02.019             | Trasferimenti correnti da Fondazioni e istituzioni liriche locali e da teatri stabili di iniziativa pubblica      | 0,00          | 0,00         | 0,00          | 0,00         |
| E.2.01.01.02.999             | Trasferimenti correnti da altre Amministrazioni Locali n.a.c.                                                     | 0,00          | 0,00         | 0,00          | 0,00         |
| E.2.01.01.03.000             | Trasferimenti correnti da Enti di Previdenza                                                                      | 0,00          | 0,00         | 0,00          | 0,00         |
| E.2.01.01.03.001             | Trasferimenti correnti da INPS                                                                                    | 0,00          | 0,00         | 0,00          | 0,00         |
| E.2.01.01.03.002             | Trasferimenti correnti da INAIL                                                                                   | 0,00          | 0,00         | 0,00          | 0,00         |
| E.2.01.01.03.999             | Trasferimenti correnti da altri Enti di Previdenza n.a.c.                                                         | 0,00          | 0,00         | 0,00          | 0,00         |
| E.2.01.01.04.000             | Trasferimenti correnti da organismi interni e/o unità locali della amministrazione                                | 0,00          | 0,00         | 0,00          | 0,00         |
| E.2.01.01.04.001             | Trasferimenti correnti da organismi interni e/o unità locali della amministrazione                                | 0,00          | 0,00         | 0,00          | 0,00         |
| E.2.01.02.00.000             | <b>Trasferimenti correnti da Famiglie</b>                                                                         | <b>100,00</b> | <b>21,36</b> | <b>100,00</b> | <b>21,36</b> |
| E.2.01.02.01.000             | Trasferimenti correnti da famiglie                                                                                | 100,00        | 21,36        | 100,00        | 21,36        |
| E.2.01.02.01.001             | Trasferimenti correnti da famiglie                                                                                | 100,00        | 21,36        | 100,00        | 21,36        |
| E.2.01.03.00.000             | <b>Trasferimenti correnti da Imprese</b>                                                                          | <b>0,00</b>   | <b>0,00</b>  | <b>0,00</b>   | <b>0,00</b>  |
| E.2.01.03.01.000             | Sponsorizzazioni da imprese                                                                                       | 0,00          | 0,00         | 0,00          | 0,00         |
| E.2.01.03.01.001             | Sponsorizzazioni da imprese controllate                                                                           | 0,00          | 0,00         | 0,00          | 0,00         |
| E.2.01.03.01.002             | Sponsorizzazioni da altre imprese partecipate                                                                     | 0,00          | 0,00         | 0,00          | 0,00         |
| E.2.01.03.01.999             | Sponsorizzazioni da altre imprese                                                                                 | 0,00          | 0,00         | 0,00          | 0,00         |
| E.2.01.03.02.000             | Altri trasferimenti correnti da imprese                                                                           | 0,00          | 0,00         | 0,00          | 0,00         |





COMUNE DI PULSANO  
(Esercizio 2022)

ELENCO DELLE PREVISIONI E DEI RISULTATI DI COMPETENZA E DI CASSA SECONDO LA STRUTTURA DEL  
PIANO DEI CONTI

| CODIFICA DEL PIANO DEI CONTI | DENOMINAZIONE VOCE del PIANO DEI CONTI                                                                                      | COMPETENZA          |                   | CASSA               |                   |
|------------------------------|-----------------------------------------------------------------------------------------------------------------------------|---------------------|-------------------|---------------------|-------------------|
|                              |                                                                                                                             | PREVISIONI          | RISULTATI         | PREVISIONI          | RISULTATI         |
| E.2.01.03.02.001             | Altri trasferimenti correnti da imprese controllate                                                                         | 0,00                | 0,00              | 0,00                | 0,00              |
| E.2.01.03.02.002             | Altri trasferimenti correnti da altre imprese partecipate                                                                   | 0,00                | 0,00              | 0,00                | 0,00              |
| E.2.01.03.02.003             | Altri trasferimenti correnti da imprese: pay-back sanità per il superamento del tetto della spesa farmaceutica territoriale | 0,00                | 0,00              | 0,00                | 0,00              |
| E.2.01.03.02.004             | Altri trasferimenti correnti da imprese: pay-back sanità per il superamento del tetto della spesa farmaceutica ospedaliera  | 0,00                | 0,00              | 0,00                | 0,00              |
| E.2.01.03.02.005             | Altri trasferimenti correnti da imprese: ulteriore pay-back sanità                                                          | 0,00                | 0,00              | 0,00                | 0,00              |
| E.2.01.03.02.999             | Altri trasferimenti correnti da altre imprese                                                                               | 0,00                | 0,00              | 0,00                | 0,00              |
| E.2.01.04.00.000             | <b>Trasferimenti correnti da Istituzioni Sociali Private</b>                                                                | <b>0,00</b>         | <b>0,00</b>       | <b>0,00</b>         | <b>0,00</b>       |
| E.2.01.04.01.000             | Trasferimenti correnti da Istituzioni Sociali Private                                                                       | 0,00                | 0,00              | 0,00                | 0,00              |
| E.2.01.04.01.001             | Trasferimenti correnti da Istituzioni Sociali Private                                                                       | 0,00                | 0,00              | 0,00                | 0,00              |
| E.2.01.05.00.000             | <b>Trasferimenti correnti dall'Unione Europea e dal Resto del Mondo</b>                                                     | <b>0,00</b>         | <b>0,00</b>       | <b>0,00</b>         | <b>0,00</b>       |
| E.2.01.05.01.000             | Trasferimenti correnti dall'Unione Europea                                                                                  | 0,00                | 0,00              | 0,00                | 0,00              |
| E.2.01.05.01.002             | Fondo europeo agricolo per lo sviluppo rurale (FEASR)                                                                       | 0,00                | 0,00              | 0,00                | 0,00              |
| E.2.01.05.01.003             | Fondo europeo per la pesca (FEP)                                                                                            | 0,00                | 0,00              | 0,00                | 0,00              |
| E.2.01.05.01.004             | Fondo europeo di sviluppo regionale (FESR)                                                                                  | 0,00                | 0,00              | 0,00                | 0,00              |
| E.2.01.05.01.005             | Fondo Sociale Europeo (FSE)                                                                                                 | 0,00                | 0,00              | 0,00                | 0,00              |
| E.2.01.05.01.006             | Fondo Europeo Agricolo di Orientamento e di Garanzia                                                                        | 0,00                | 0,00              | 0,00                | 0,00              |
| E.2.01.05.01.007             | Strumento finanziario di orientamento della pesca (SFOP)                                                                    | 0,00                | 0,00              | 0,00                | 0,00              |
| E.2.01.05.01.999             | Altri trasferimenti correnti dall'Unione Europea                                                                            | 0,00                | 0,00              | 0,00                | 0,00              |
| E.2.01.05.02.000             | Trasferimenti correnti dal Resto del Mondo                                                                                  | 0,00                | 0,00              | 0,00                | 0,00              |
| E.2.01.05.02.001             | Trasferimenti correnti dal Resto del Mondo                                                                                  | 0,00                | 0,00              | 0,00                | 0,00              |
| E.3.00.00.00.000             | <b>Entrate extratributarie</b>                                                                                              | <b>1.206.709,32</b> | <b>598.426,23</b> | <b>1.338.041,94</b> | <b>539.172,13</b> |
| E.3.01.00.00.000             | <b>Vendita di beni e servizi e proventi derivanti dalla gestione dei beni</b>                                               | <b>609.246,20</b>   | <b>476.312,58</b> | <b>615.404,60</b>   | <b>453.471,92</b> |
| E.3.01.01.00.000             | <b>Vendita di beni</b>                                                                                                      | <b>0,00</b>         | <b>0,00</b>       | <b>0,00</b>         | <b>0,00</b>       |
| E.3.01.01.01.000             | Vendita di beni                                                                                                             | 0,00                | 0,00              | 0,00                | 0,00              |
| E.3.01.01.01.001             | Proventi dalla vendita di beni di consumo                                                                                   | 0,00                | 0,00              | 0,00                | 0,00              |
| E.3.01.01.01.002             | Proventi dalla vendita di medicinali e altri beni di consumo sanitario                                                      | 0,00                | 0,00              | 0,00                | 0,00              |
| E.3.01.01.01.003             | Proventi dalla vendita di flora e fauna                                                                                     | 0,00                | 0,00              | 0,00                | 0,00              |
| E.3.01.01.01.004             | Proventi da energia, acqua, gas e riscaldamento                                                                             | 0,00                | 0,00              | 0,00                | 0,00              |
| E.3.01.01.01.005             | Proventi derivanti dallo sfruttamento di brevetti                                                                           | 0,00                | 0,00              | 0,00                | 0,00              |



COMUNE DI PULSANO  
(Esercizio 2022)

ELENCO DELLE PREVISIONI E DEI RISULTATI DI COMPETENZA E DI CASSA SECONDO LA STRUTTURA DEL  
PIANO DEI CONTI

| CODIFICA DEL PIANO<br>DEI CONTI | DENOMINAZIONE VOCE del PIANO DEI CONTI                                                         | COMPETENZA        |                   | CASSA             |                   |
|---------------------------------|------------------------------------------------------------------------------------------------|-------------------|-------------------|-------------------|-------------------|
|                                 |                                                                                                | PREVISIONI        | RISULTATI         | PREVISIONI        | RISULTATI         |
| E.3.01.01.01.006                | Proventi dalla vendita di riviste e pubblicazioni                                              | 0,00              | 0,00              | 0,00              | 0,00              |
| E.3.01.01.01.999                | Proventi da vendita di beni n.a.c.                                                             | 0,00              | 0,00              | 0,00              | 0,00              |
| E.3.01.02.00.000                | <b>Entrate dalla vendita e dall'erogazione di servizi</b>                                      | <b>227.000,00</b> | <b>231.346,06</b> | <b>213.046,00</b> | <b>229.864,06</b> |
| E.3.01.02.01.000                | Entrate dalla vendita di servizi                                                               | 227.000,00        | 231.346,06        | 213.046,00        | 229.864,06        |
| E.3.01.02.01.001                | Proventi da alberghi                                                                           | 0,00              | 0,00              | 0,00              | 0,00              |
| E.3.01.02.01.002                | Proventi da asili nido                                                                         | 0,00              | 0,00              | 0,00              | 0,00              |
| E.3.01.02.01.003                | Proventi da convitti, colonie, ostelli, stabilimenti termali                                   | 0,00              | 0,00              | 0,00              | 0,00              |
| E.3.01.02.01.004                | Proventi da corsi extrascolastici                                                              | 0,00              | 0,00              | 0,00              | 0,00              |
| E.3.01.02.01.005                | Proventi da giardini zoologici                                                                 | 0,00              | 0,00              | 0,00              | 0,00              |
| E.3.01.02.01.006                | Proventi da impianti sportivi                                                                  | 0,00              | 0,00              | 0,00              | 0,00              |
| E.3.01.02.01.007                | Proventi da mattatoi                                                                           | 0,00              | 0,00              | 0,00              | 0,00              |
| E.3.01.02.01.008                | Proventi da mense                                                                              | 0,00              | 0,00              | 0,00              | 0,00              |
| E.3.01.02.01.009                | Proventi da mercati e fiere                                                                    | 2.500,00          | 0,00              | 2.500,00          | 0,00              |
| E.3.01.02.01.010                | Proventi da pesa pubblica                                                                      | 0,00              | 0,00              | 0,00              | 0,00              |
| E.3.01.02.01.011                | Proventi da servizi turistici                                                                  | 0,00              | 0,00              | 0,00              | 0,00              |
| E.3.01.02.01.012                | Proventi da spurgo pozzi neri                                                                  | 0,00              | 0,00              | 0,00              | 0,00              |
| E.3.01.02.01.013                | Proventi da teatri, musei, spettacoli, mostre                                                  | 0,00              | 0,00              | 0,00              | 0,00              |
| E.3.01.02.01.014                | Proventi da trasporti funebri, pompe funebri, illuminazione votiva                             | 0,00              | 0,00              | 0,00              | 0,00              |
| E.3.01.02.01.015                | Proventi da trasporto carni macellate                                                          | 0,00              | 0,00              | 0,00              | 0,00              |
| E.3.01.02.01.016                | Proventi da trasporto scolastico                                                               | 0,00              | 0,00              | 0,00              | 0,00              |
| E.3.01.02.01.017                | Proventi da strutture residenziali per anziani                                                 | 0,00              | 0,00              | 0,00              | 0,00              |
| E.3.01.02.01.018                | Proventi dall'uso di locali adibiti stabilmente ed esclusivamente a riunioni non istituzionali | 0,00              | 0,00              | 0,00              | 0,00              |
| E.3.01.02.01.019                | Proventi da bagni pubblici                                                                     | 0,00              | 0,00              | 0,00              | 0,00              |
| E.3.01.02.01.020                | Proventi da parcheggi custoditi e parchimetri                                                  | 0,00              | 0,00              | 0,00              | 0,00              |
| E.3.01.02.01.021                | Tariffa smaltimento rifiuti solidi urbani                                                      | 0,00              | 0,00              | 0,00              | 0,00              |
| E.3.01.02.01.022                | Proventi da servizi di accesso a banche dati e pubblicazioni on line                           | 0,00              | 0,00              | 0,00              | 0,00              |
| E.3.01.02.01.023                | Proventi da servizi per formazione e addestramento                                             | 0,00              | 0,00              | 0,00              | 0,00              |
| E.3.01.02.01.024                | Proventi da servizi sanitari                                                                   | 0,00              | 0,00              | 0,00              | 0,00              |
| E.3.01.02.01.025                | Entrate per mobilità sanitaria attiva                                                          | 0,00              | 0,00              | 0,00              | 0,00              |
| E.3.01.02.01.026                | Proventi da licenze d'uso per software                                                         | 0,00              | 0,00              | 0,00              | 0,00              |



COMUNE DI PULSANO  
(Esercizio 2022)

ELENCO DELLE PREVISIONI E DEI RISULTATI DI COMPETENZA E DI CASSA SECONDO LA STRUTTURA DEL  
PIANO DEI CONTI

| CODIFICA DEL PIANO DEI CONTI | DENOMINAZIONE VOCE del PIANO DEI CONTI                                                                                             | COMPETENZA        |                   | CASSA             |                   |
|------------------------------|------------------------------------------------------------------------------------------------------------------------------------|-------------------|-------------------|-------------------|-------------------|
|                              |                                                                                                                                    | PREVISIONI        | RISULTATI         | PREVISIONI        | RISULTATI         |
| E.3.01.02.01.027             | Proventi da consulenze                                                                                                             | 0,00              | 0,00              | 0,00              | 0,00              |
| E.3.01.02.01.028             | Proventi da servizi informatici                                                                                                    | 0,00              | 0,00              | 0,00              | 0,00              |
| E.3.01.02.01.029             | Proventi da servizi di copia e stampa                                                                                              | 0,00              | 0,00              | 0,00              | 0,00              |
| E.3.01.02.01.030             | Proventi da servizi ispettivi e controllo                                                                                          | 0,00              | 0,00              | 0,00              | 0,00              |
| E.3.01.02.01.031             | Proventi da servizi di arbitrato e collaudi                                                                                        | 0,00              | 0,00              | 0,00              | 0,00              |
| E.3.01.02.01.032             | Proventi da diritti di segreteria e rogito                                                                                         | 1.000,00          | 1.637,20          | 1.000,00          | 1.637,20          |
| E.3.01.02.01.033             | Proventi da rilascio documenti e diritti di cancelleria                                                                            | 0,00              | 0,00              | 0,00              | 0,00              |
| E.3.01.02.01.035             | Proventi da autorizzazioni                                                                                                         | 0,00              | 0,00              | 0,00              | 0,00              |
| E.3.01.02.01.036             | Proventi da attività di monitoraggio e controllo ambientale                                                                        | 0,00              | 0,00              | 0,00              | 0,00              |
| E.3.01.02.01.037             | Proventi da quote associative                                                                                                      | 0,00              | 0,00              | 0,00              | 0,00              |
| E.3.01.02.01.038             | Proventi da analisi e studi nel campo della ricerca                                                                                | 0,00              | 0,00              | 0,00              | 0,00              |
| E.3.01.02.01.039             | Proventi dallo svolgimento di attività di certificazione                                                                           | 0,00              | 0,00              | 0,00              | 0,00              |
| E.3.01.02.01.040             | Proventi per organizzazione convegni                                                                                               | 0,00              | 0,00              | 0,00              | 0,00              |
| E.3.01.02.01.041             | Proventi per lo smaltimento dei rifiuti tossico-nocivi e di altri materiali                                                        | 0,00              | 0,00              | 0,00              | 0,00              |
| E.3.01.02.01.043             | Proventi per traffico e trasporto passeggeri e utenti                                                                              | 0,00              | 0,00              | 0,00              | 0,00              |
| E.3.01.02.01.999             | Proventi da servizi n.a.c.                                                                                                         | 5.000,00          | 1.190,00          | 5.000,00          | 1.190,00          |
| E.3.01.03.00.000             | <b>Proventi derivanti dalla gestione dei beni</b>                                                                                  | <b>382.246,20</b> | <b>244.966,52</b> | <b>402.358,60</b> | <b>223.607,86</b> |
| E.3.01.03.01.000             | Canoni e concessioni e diritti reali di godimento                                                                                  | 379.363,20        | 243.328,28        | 399.475,60        | 221.969,62        |
| E.3.01.03.01.001             | Diritti reali di godimento                                                                                                         | 0,00              | 0,00              | 0,00              | 0,00              |
| E.3.01.03.01.002             | Canone occupazione spazi e aree pubbliche                                                                                          | 221.000,00        | 131.821,52        | 206.000,00        | 115.892,86        |
| E.3.01.03.01.003             | Proventi da concessioni su beni                                                                                                    | 5.000,00          | 3.061,41          | 5.000,00          | 3.061,41          |
| E.3.01.03.02.000             | Fitti, noleggi e locazioni                                                                                                         | 2.883,00          | 1.638,24          | 2.883,00          | 1.638,24          |
| E.3.01.03.02.001             | Fitti di terreni e diritti di sfruttamento di giacimenti e risorse naturali                                                        | 0,00              | 0,00              | 0,00              | 0,00              |
| E.3.01.03.02.002             | Locazioni di altri beni immobili                                                                                                   | 0,00              | 0,00              | 0,00              | 0,00              |
| E.3.01.03.02.003             | Noleggi e locazioni di beni mobili                                                                                                 | 0,00              | 0,00              | 0,00              | 0,00              |
| E.3.02.00.00.000             | <b>Proventi derivanti dall'attività di controllo e repressione delle irregolarità e degli illeciti</b>                             | <b>335.863,12</b> | <b>42.389,19</b>  | <b>445.942,32</b> | <b>42.389,19</b>  |
| E.3.02.01.00.000             | <b>Entrate da amministrazioni pubbliche derivanti dall'attività di controllo e repressione delle irregolarità e degli illeciti</b> | <b>500,00</b>     | <b>0,00</b>       | <b>500,00</b>     | <b>0,00</b>       |
| E.3.02.01.01.000             | Proventi da multe, ammende, sanzioni e oblazioni a carico delle amministrazioni pubbliche                                          | 500,00            | 0,00              | 500,00            | 0,00              |
| E.3.02.01.01.002             | Proventi da multe e sanzioni per violazioni delle norme di polizia amministrativa a carico delle amministrazioni pubbliche         | 0,00              | 0,00              | 0,00              | 0,00              |



COMUNE DI PULSANO  
(Esercizio 2022)

ELENCO DELLE PREVISIONI E DEI RISULTATI DI COMPETENZA E DI CASSA SECONDO LA STRUTTURA DEL  
PIANO DEI CONTI

| CODIFICA DEL PIANO DEI CONTI | DENOMINAZIONE VOCE del PIANO DEI CONTI                                                                                             | COMPETENZA        |                  | CASSA             |                  |
|------------------------------|------------------------------------------------------------------------------------------------------------------------------------|-------------------|------------------|-------------------|------------------|
|                              |                                                                                                                                    | PREVISIONI        | RISULTATI        | PREVISIONI        | RISULTATI        |
| E.3.02.01.01.003             | Proventi da multe e sanzioni per violazioni delle norme urbanistiche a carico delle amministrazioni pubbliche                      | 0,00              | 0,00             | 0,00              | 0,00             |
| E.3.02.01.01.004             | Proventi da multe e sanzioni per violazioni delle norme del codice della strada a carico delle amministrazioni pubbliche           | 0,00              | 0,00             | 0,00              | 0,00             |
| E.3.02.01.01.999             | Proventi da altre multe, ammende, sanzioni e oblazioni a carico delle amministrazioni pubbliche                                    | 0,00              | 0,00             | 0,00              | 0,00             |
| E.3.02.01.02.000             | Proventi da risarcimento danni a carico delle amministrazioni pubbliche                                                            | 0,00              | 0,00             | 0,00              | 0,00             |
| E.3.02.01.02.001             | Proventi da risarcimento danni a carico delle amministrazioni pubbliche                                                            | 0,00              | 0,00             | 0,00              | 0,00             |
| E.3.02.01.99.000             | Altre entrate derivanti dall'attività di controllo e repressione di irregolarità e illeciti delle amministrazioni pubbliche n.a.c. | 0,00              | 0,00             | 0,00              | 0,00             |
| E.3.02.01.99.001             | Altre entrate derivanti dall'attività di controllo e repressione di irregolarità e illeciti delle amministrazioni pubbliche n.a.c. | 0,00              | 0,00             | 0,00              | 0,00             |
| E.3.02.02.00.000             | <b>Entrate da famiglie derivanti dall'attività di controllo e repressione delle irregolarità e degli illeciti</b>                  | <b>335.363,12</b> | <b>42.389,19</b> | <b>445.442,32</b> | <b>42.389,19</b> |
| E.3.02.02.01.000             | Proventi da multe, ammende, sanzioni e oblazioni a carico delle famiglie                                                           | 335.363,12        | 42.389,19        | 445.363,12        | 42.389,19        |
| E.3.02.02.01.002             | Proventi da multe e sanzioni per violazioni delle norme di polizia amministrativa a carico delle famiglie                          | 0,00              | 0,00             | 0,00              | 0,00             |
| E.3.02.02.01.003             | Proventi da multe e sanzioni per violazioni delle norme urbanistiche a carico delle famiglie                                       | 0,00              | 0,00             | 0,00              | 0,00             |
| E.3.02.02.01.004             | Proventi da multe e sanzioni per violazioni delle norme del codice della strada a carico delle famiglie                            | 0,00              | 0,00             | 0,00              | 0,00             |
| E.3.02.02.01.999             | Proventi da altre multe, ammende, sanzioni e oblazioni a carico delle famiglie                                                     | 0,00              | 0,00             | 0,00              | 0,00             |
| E.3.02.02.02.000             | Proventi da risarcimento danni a carico delle famiglie                                                                             | 0,00              | 0,00             | 0,00              | 0,00             |
| E.3.02.02.02.001             | Proventi da risarcimento danni a carico delle famiglie                                                                             | 0,00              | 0,00             | 0,00              | 0,00             |
| E.3.02.02.99.000             | Altre entrate derivanti dall'attività di controllo e repressione di irregolarità e illeciti delle famiglie n.a.c.                  | 0,00              | 0,00             | 79,20             | 0,00             |
| E.3.02.02.99.001             | Altre entrate derivanti dall'attività di controllo e repressione di irregolarità e illeciti delle famiglie n.a.c.                  | 0,00              | 0,00             | 79,20             | 0,00             |
| E.3.02.03.00.000             | <b>Entrate da imprese derivanti dall'attività di controllo e repressione delle irregolarità e degli illeciti</b>                   | <b>0,00</b>       | <b>0,00</b>      | <b>0,00</b>       | <b>0,00</b>      |
| E.3.02.03.01.000             | Proventi da multe, ammende, sanzioni e oblazioni a carico delle imprese                                                            | 0,00              | 0,00             | 0,00              | 0,00             |
| E.3.02.03.01.002             | Proventi da multe e sanzioni per violazioni delle norme di polizia amministrativa a carico delle imprese                           | 0,00              | 0,00             | 0,00              | 0,00             |
| E.3.02.03.01.003             | Proventi da multe e sanzioni per violazioni delle norme urbanistiche a carico delle imprese                                        | 0,00              | 0,00             | 0,00              | 0,00             |
| E.3.02.03.01.004             | Proventi da multe e sanzioni per violazioni delle norme del codice della strada a carico delle imprese                             | 0,00              | 0,00             | 0,00              | 0,00             |
| E.3.02.03.01.999             | Proventi da altre multe, ammende, sanzioni e oblazioni a carico delle imprese                                                      | 0,00              | 0,00             | 0,00              | 0,00             |
| E.3.02.03.02.000             | Proventi da risarcimento danni a carico delle imprese                                                                              | 0,00              | 0,00             | 0,00              | 0,00             |
| E.3.02.03.02.001             | Proventi da risarcimento danni a carico delle imprese                                                                              | 0,00              | 0,00             | 0,00              | 0,00             |
| E.3.02.03.99.000             | Altre entrate derivanti dall'attività di controllo e repressione delle irregolarità e degli illeciti delle imprese n.a.c.          | 0,00              | 0,00             | 0,00              | 0,00             |



COMUNE DI PULSANO  
(Esercizio 2022)

ELENCO DELLE PREVISIONI E DEI RISULTATI DI COMPETENZA E DI CASSA SECONDO LA STRUTTURA DEL  
PIANO DEI CONTI

| CODIFICA DEL PIANO DEI CONTI | DENOMINAZIONE VOCE del PIANO DEI CONTI                                                                                                        | COMPETENZA    |             | CASSA         |             |
|------------------------------|-----------------------------------------------------------------------------------------------------------------------------------------------|---------------|-------------|---------------|-------------|
|                              |                                                                                                                                               | PREVISIONI    | RISULTATI   | PREVISIONI    | RISULTATI   |
| E.3.02.03.99.001             | Altre entrate derivanti dall'attività di controllo e repressione delle irregolarità e degli illeciti delle imprese n.a.c.                     | 0,00          | 0,00        | 0,00          | 0,00        |
| E.3.02.04.00.000             | <b>Entrate da Istituzioni Sociali Private derivanti dall'attività di controllo e repressione delle irregolarità e degli illeciti</b>          | <b>0,00</b>   | <b>0,00</b> | <b>0,00</b>   | <b>0,00</b> |
| E.3.02.04.01.000             | Proventi da multe, ammende, sanzioni e oblazioni a carico delle Istituzioni Sociali Private                                                   | 0,00          | 0,00        | 0,00          | 0,00        |
| E.3.02.04.01.002             | Proventi da multe e sanzioni per violazioni delle norme di polizia amministrativa a carico delle Istituzioni Sociali Private                  | 0,00          | 0,00        | 0,00          | 0,00        |
| E.3.02.04.01.003             | Proventi da multe e sanzioni per violazioni delle norme urbanistiche a carico delle Istituzioni Sociali Private                               | 0,00          | 0,00        | 0,00          | 0,00        |
| E.3.02.04.01.004             | Proventi da multe e sanzioni per violazioni delle norme del codice della strada a carico delle Istituzioni Sociali Private                    | 0,00          | 0,00        | 0,00          | 0,00        |
| E.3.02.04.01.999             | Proventi da altre multe, ammende, sanzioni e oblazioni a carico delle Istituzioni Sociali Private                                             | 0,00          | 0,00        | 0,00          | 0,00        |
| E.3.02.04.02.000             | Proventi da risarcimento danni a carico delle Istituzioni Sociali Private                                                                     | 0,00          | 0,00        | 0,00          | 0,00        |
| E.3.02.04.02.001             | Proventi da risarcimento danni a carico delle Istituzioni Sociali Private                                                                     | 0,00          | 0,00        | 0,00          | 0,00        |
| E.3.02.04.99.000             | Altre entrate derivanti dall'attività di controllo e repressione delle irregolarità e degli illeciti delle Istituzioni Sociali Private n.a.c. | 0,00          | 0,00        | 0,00          | 0,00        |
| E.3.02.04.99.001             | Altre entrate derivanti dall'attività di controllo e repressione delle irregolarità e degli illeciti delle Istituzioni Sociali Private n.a.c. | 0,00          | 0,00        | 0,00          | 0,00        |
| E.3.03.00.00.000             | <b>Interessi attivi</b>                                                                                                                       | <b>500,00</b> | <b>1,64</b> | <b>500,00</b> | <b>1,64</b> |
| E.3.03.01.00.000             | <b>Interessi attivi da titoli o finanziamenti a breve termine</b>                                                                             | <b>0,00</b>   | <b>0,00</b> | <b>0,00</b>   | <b>0,00</b> |
| E.3.03.01.01.000             | Interessi attivi da titoli obbligazionari a breve termine                                                                                     | 0,00          | 0,00        | 0,00          | 0,00        |
| E.3.03.01.01.001             | Interessi attivi da titoli obbligazionari a breve termine emessi da Amministrazioni Centrali                                                  | 0,00          | 0,00        | 0,00          | 0,00        |
| E.3.03.01.01.002             | Interessi attivi da titoli obbligazionari a breve termine emessi da Amministrazioni locali                                                    | 0,00          | 0,00        | 0,00          | 0,00        |
| E.3.03.01.01.003             | Interessi attivi da titoli obbligazionari a breve termine emessi da altri soggetti residenti                                                  | 0,00          | 0,00        | 0,00          | 0,00        |
| E.3.03.01.01.004             | Interessi attivi da titoli obbligazionari a breve termine emessi da soggetti non residenti                                                    | 0,00          | 0,00        | 0,00          | 0,00        |
| E.3.03.01.02.000             | Interessi attivi da finanziamenti a breve termine                                                                                             | 0,00          | 0,00        | 0,00          | 0,00        |
| E.3.03.01.02.001             | Interessi attivi da finanziamenti a breve termine concessi a Amministrazioni Centrali                                                         | 0,00          | 0,00        | 0,00          | 0,00        |
| E.3.03.01.02.002             | Interessi attivi da finanziamenti a breve termine concessi a Amministrazioni locali                                                           | 0,00          | 0,00        | 0,00          | 0,00        |
| E.3.03.01.02.003             | Interessi attivi da finanziamenti a breve termine concessi a Enti di previdenza                                                               | 0,00          | 0,00        | 0,00          | 0,00        |
| E.3.03.01.02.004             | Interessi attivi da finanziamenti a breve termine concessi a imprese controllate                                                              | 0,00          | 0,00        | 0,00          | 0,00        |
| E.3.03.01.02.005             | Interessi attivi da finanziamenti a breve termine concessi a altre imprese partecipate                                                        | 0,00          | 0,00        | 0,00          | 0,00        |
| E.3.03.01.02.006             | Interessi attivi da finanziamenti a breve termine concessi a altre imprese                                                                    | 0,00          | 0,00        | 0,00          | 0,00        |
| E.3.03.01.02.999             | Interessi attivi da finanziamenti a breve termine concessi a altri soggetti                                                                   | 0,00          | 0,00        | 0,00          | 0,00        |



COMUNE DI PULSANO  
(Esercizio 2022)

ELENCO DELLE PREVISIONI E DEI RISULTATI DI COMPETENZA E DI CASSA SECONDO LA STRUTTURA DEL  
PIANO DEI CONTI

| CODIFICA DEL PIANO DEI CONTI | DENOMINAZIONE VOCE del PIANO DEI CONTI                                                               | COMPETENZA    |             | CASSA         |             |
|------------------------------|------------------------------------------------------------------------------------------------------|---------------|-------------|---------------|-------------|
|                              |                                                                                                      | PREVISIONI    | RISULTATI   | PREVISIONI    | RISULTATI   |
| <b>E.3.03.02.00.000</b>      | <b>Interessi attivi da titoli o finanziamenti a medio - lungo termine</b>                            | <b>0,00</b>   | <b>0,00</b> | <b>0,00</b>   | <b>0,00</b> |
| <b>E.3.03.02.01.000</b>      | Interessi attivi da titoli obbligazionari a medio - lungo termine                                    | 0,00          | 0,00        | 0,00          | 0,00        |
| <b>E.3.03.02.01.001</b>      | Interessi attivi da titoli obbligazionari a medio - lungo termine emessi da Amministrazioni Centrali | 0,00          | 0,00        | 0,00          | 0,00        |
| <b>E.3.03.02.01.002</b>      | Interessi attivi da titoli obbligazionari a medio - lungo termine emessi da Amministrazioni Locali   | 0,00          | 0,00        | 0,00          | 0,00        |
| <b>E.3.03.02.01.003</b>      | Interessi attivi da titoli obbligazionari a medio - lungo termine emessi da altri soggetti residenti | 0,00          | 0,00        | 0,00          | 0,00        |
| <b>E.3.03.02.01.004</b>      | Interessi attivi da titoli obbligazionari a medio - lungo termine emessi da soggetti non residenti   | 0,00          | 0,00        | 0,00          | 0,00        |
| <b>E.3.03.02.02.000</b>      | Interessi attivi da mutui e altri finanziamenti a medio lungo termine                                | 0,00          | 0,00        | 0,00          | 0,00        |
| <b>E.3.03.02.02.001</b>      | Interessi attivi da finanziamenti a medio lungo termine concessi a Amministrazioni Centrali          | 0,00          | 0,00        | 0,00          | 0,00        |
| <b>E.3.03.02.02.002</b>      | Interessi attivi da finanziamenti a medio lungo termine concessi a Amministrazioni Locali            | 0,00          | 0,00        | 0,00          | 0,00        |
| <b>E.3.03.02.02.003</b>      | Interessi attivi da finanziamenti a medio lungo termine concessi a Enti previdenziali                | 0,00          | 0,00        | 0,00          | 0,00        |
| <b>E.3.03.02.02.004</b>      | Interessi attivi da finanziamenti a medio lungo termine concessi a imprese controllate               | 0,00          | 0,00        | 0,00          | 0,00        |
| <b>E.3.03.02.02.005</b>      | Interessi attivi da finanziamenti a medio lungo termine concessi a altre imprese partecipate         | 0,00          | 0,00        | 0,00          | 0,00        |
| <b>E.3.03.02.02.006</b>      | Interessi attivi da finanziamenti a medio lungo termine concessi a altre imprese                     | 0,00          | 0,00        | 0,00          | 0,00        |
| <b>E.3.03.02.02.999</b>      | Interessi attivi da finanziamenti a medio lungo termine concessi a altri soggetti                    | 0,00          | 0,00        | 0,00          | 0,00        |
| <b>E.3.03.03.00.000</b>      | <b>Altri interessi attivi</b>                                                                        | <b>500,00</b> | <b>1,64</b> | <b>500,00</b> | <b>1,64</b> |
| <b>E.3.03.03.01.000</b>      | Interessi attivi da derivati                                                                         | 0,00          | 0,00        | 0,00          | 0,00        |
| <b>E.3.03.03.01.001</b>      | Flussi periodici netti in entrata                                                                    | 0,00          | 0,00        | 0,00          | 0,00        |
| <b>E.3.03.03.01.002</b>      | Entrate per chiusura anticipata di operazioni in essere                                              | 0,00          | 0,00        | 0,00          | 0,00        |
| <b>E.3.03.03.02.000</b>      | Interessi attivi di mora                                                                             | 0,00          | 0,00        | 0,00          | 0,00        |
| <b>E.3.03.03.02.001</b>      | Interessi attivi di mora da Amministrazioni Centrali                                                 | 0,00          | 0,00        | 0,00          | 0,00        |
| <b>E.3.03.03.02.002</b>      | Interessi attivi di mora da Amministrazioni Locali                                                   | 0,00          | 0,00        | 0,00          | 0,00        |
| <b>E.3.03.03.02.003</b>      | Interessi attivi di mora da Enti previdenziali                                                       | 0,00          | 0,00        | 0,00          | 0,00        |
| <b>E.3.03.03.02.999</b>      | Interessi attivi di mora da altri soggetti                                                           | 0,00          | 0,00        | 0,00          | 0,00        |
| <b>E.3.03.03.03.000</b>      | Interessi attivi da conti della tesoreria dello Stato o di altre Amministrazioni pubbliche           | 0,00          | 0,00        | 0,00          | 0,00        |
| <b>E.3.03.03.03.001</b>      | Interessi attivi da conti della tesoreria dello Stato o di altre Amministrazioni pubbliche           | 0,00          | 0,00        | 0,00          | 0,00        |
| <b>E.3.03.03.04.000</b>      | Interessi attivi da depositi bancari o postali                                                       | 0,00          | 0,00        | 0,00          | 0,00        |
| <b>E.3.03.03.04.001</b>      | Interessi attivi da depositi bancari o postali                                                       | 0,00          | 0,00        | 0,00          | 0,00        |
| <b>E.3.03.03.99.000</b>      | Altri interessi attivi diversi                                                                       | 500,00        | 1,64        | 500,00        | 1,64        |
| <b>E.3.03.03.99.001</b>      | Altri interessi attivi da Amministrazioni Centrali                                                   | 0,00          | 0,00        | 0,00          | 0,00        |
| <b>E.3.03.03.99.002</b>      | Altri interessi attivi da Amministrazioni Locali                                                     | 0,00          | 0,00        | 0,00          | 0,00        |



COMUNE DI PULSANO  
(Esercizio 2022)

ELENCO DELLE PREVISIONI E DEI RISULTATI DI COMPETENZA E DI CASSA SECONDO LA STRUTTURA DEL  
PIANO DEI CONTI

| CODIFICA DEL PIANO DEI CONTI | DENOMINAZIONE VOCE del PIANO DEI CONTI                                                                                   | COMPETENZA  |             | CASSA       |             |
|------------------------------|--------------------------------------------------------------------------------------------------------------------------|-------------|-------------|-------------|-------------|
|                              |                                                                                                                          | PREVISIONI  | RISULTATI   | PREVISIONI  | RISULTATI   |
| E.3.03.03.99.003             | Altri interessi attivi da Enti previdenziali                                                                             | 0,00        | 0,00        | 0,00        | 0,00        |
| E.3.03.03.99.999             | Altri interessi attivi da altri soggetti                                                                                 | 0,00        | 0,00        | 0,00        | 0,00        |
| E.3.04.00.00.000             | <b>Altre entrate da redditi da capitale</b>                                                                              | <b>0,00</b> | <b>0,00</b> | <b>0,00</b> | <b>0,00</b> |
| E.3.04.01.00.000             | <b>Rendimenti da fondi comuni di investimento</b>                                                                        | <b>0,00</b> | <b>0,00</b> | <b>0,00</b> | <b>0,00</b> |
| E.3.04.01.01.000             | Rendimenti da fondi immobiliari                                                                                          | 0,00        | 0,00        | 0,00        | 0,00        |
| E.3.04.01.01.001             | Rendimenti da fondi immobiliari                                                                                          | 0,00        | 0,00        | 0,00        | 0,00        |
| E.3.04.01.02.000             | Rendimenti da altri fondi comuni di investimento                                                                         | 0,00        | 0,00        | 0,00        | 0,00        |
| E.3.04.01.02.999             | Rendimenti da altri fondi comuni di investimento                                                                         | 0,00        | 0,00        | 0,00        | 0,00        |
| E.3.04.02.00.000             | <b>Entrate derivanti dalla distribuzione di dividendi</b>                                                                | <b>0,00</b> | <b>0,00</b> | <b>0,00</b> | <b>0,00</b> |
| E.3.04.02.01.000             | Entrate derivanti dalla distribuzione di dividendi da imprese incluse nelle Amministrazioni Centrali                     | 0,00        | 0,00        | 0,00        | 0,00        |
| E.3.04.02.01.001             | Entrate derivanti dalla distribuzione di dividendi da imprese controllate incluse nelle Amministrazioni Centrali         | 0,00        | 0,00        | 0,00        | 0,00        |
| E.3.04.02.01.002             | Entrate derivanti dalla distribuzione di dividendi da altre imprese partecipate incluse nelle Amministrazioni Centrali   | 0,00        | 0,00        | 0,00        | 0,00        |
| E.3.04.02.01.003             | Entrate derivanti dalla distribuzione di dividendi da altre imprese incluse nelle Amministrazioni Centrali               | 0,00        | 0,00        | 0,00        | 0,00        |
| E.3.04.02.02.000             | Entrate derivanti dalla distribuzione di dividendi da imprese incluse nelle Amministrazioni Locali                       | 0,00        | 0,00        | 0,00        | 0,00        |
| E.3.04.02.02.001             | Entrate derivanti dalla distribuzione di dividendi da imprese controllate incluse nelle Amministrazioni Locali           | 0,00        | 0,00        | 0,00        | 0,00        |
| E.3.04.02.02.002             | Entrate derivanti dalla distribuzione di dividendi da altre imprese partecipate incluse nelle Amministrazioni Locali     | 0,00        | 0,00        | 0,00        | 0,00        |
| E.3.04.02.02.003             | Entrate derivanti dalla distribuzione di dividendi da altre imprese incluse nelle Amministrazioni Locali                 | 0,00        | 0,00        | 0,00        | 0,00        |
| E.3.04.02.03.000             | Entrate derivanti dalla distribuzione di dividendi da altre imprese                                                      | 0,00        | 0,00        | 0,00        | 0,00        |
| E.3.04.02.03.001             | Entrate derivanti dalla distribuzione di dividendi da imprese controllate non incluse in amministrazioni pubbliche       | 0,00        | 0,00        | 0,00        | 0,00        |
| E.3.04.02.03.002             | Entrate derivanti dalla distribuzione di dividendi da altre imprese partecipate non incluse in amministrazioni pubbliche | 0,00        | 0,00        | 0,00        | 0,00        |
| E.3.04.02.03.999             | Entrate derivanti dalla distribuzione di dividendi da altre imprese non incluse in amministrazioni pubbliche             | 0,00        | 0,00        | 0,00        | 0,00        |
| E.3.04.03.00.000             | <b>Entrate derivanti dalla distribuzione di utili e avanzi</b>                                                           | <b>0,00</b> | <b>0,00</b> | <b>0,00</b> | <b>0,00</b> |
| E.3.04.03.01.000             | Entrate derivanti dalla distribuzione di utili e avanzi                                                                  | 0,00        | 0,00        | 0,00        | 0,00        |
| E.3.04.03.01.001             | Entrate derivanti dalla distribuzione di utili e avanzi                                                                  | 0,00        | 0,00        | 0,00        | 0,00        |
| E.3.04.99.00.000             | <b>Altre entrate da redditi da capitale</b>                                                                              | <b>0,00</b> | <b>0,00</b> | <b>0,00</b> | <b>0,00</b> |
| E.3.04.99.01.000             | Proventi finanziari derivanti dalla estinzione anticipata di prestiti                                                    | 0,00        | 0,00        | 0,00        | 0,00        |



COMUNE DI PULSANO  
(Esercizio 2022)

ELENCO DELLE PREVISIONI E DEI RISULTATI DI COMPETENZA E DI CASSA SECONDO LA STRUTTURA DEL  
PIANO DEI CONTI

| CODIFICA DEL PIANO DEI CONTI | DENOMINAZIONE VOCE del PIANO DEI CONTI                                                                              | COMPETENZA        |                  | CASSA             |                  |
|------------------------------|---------------------------------------------------------------------------------------------------------------------|-------------------|------------------|-------------------|------------------|
|                              |                                                                                                                     | PREVISIONI        | RISULTATI        | PREVISIONI        | RISULTATI        |
| E.3.04.99.01.001             | Proventi finanziari derivanti dalla estinzione anticipata di prestiti                                               | 0,00              | 0,00             | 0,00              | 0,00             |
| E.3.04.99.99.000             | Altre entrate da redditi da capitale n.a.c.                                                                         | 0,00              | 0,00             | 0,00              | 0,00             |
| E.3.04.99.99.999             | Altre entrate da redditi da capitale n.a.c.                                                                         | 0,00              | 0,00             | 0,00              | 0,00             |
| E.3.05.00.00.000             | <b>Rimborsi e altre entrate correnti</b>                                                                            | <b>261.100,00</b> | <b>79.722,82</b> | <b>276.195,02</b> | <b>43.309,38</b> |
| E.3.05.01.00.000             | <b>Indennizzi di assicurazione</b>                                                                                  | <b>0,00</b>       | <b>0,00</b>      | <b>0,00</b>       | <b>0,00</b>      |
| E.3.05.01.01.000             | Indennizzi di assicurazione contro i danni                                                                          | 0,00              | 0,00             | 0,00              | 0,00             |
| E.3.05.01.01.001             | Indennizzi di assicurazione su beni immobili                                                                        | 0,00              | 0,00             | 0,00              | 0,00             |
| E.3.05.01.01.002             | Indennizzi di assicurazione su beni mobili                                                                          | 0,00              | 0,00             | 0,00              | 0,00             |
| E.3.05.01.01.999             | Altri indennizzi di assicurazione contro i danni                                                                    | 0,00              | 0,00             | 0,00              | 0,00             |
| E.3.05.01.99.000             | Altri indennizzi di assicurazione n.a.c.                                                                            | 0,00              | 0,00             | 0,00              | 0,00             |
| E.3.05.01.99.999             | Altri indennizzi di assicurazione n.a.c.                                                                            | 0,00              | 0,00             | 0,00              | 0,00             |
| E.3.05.02.00.000             | <b>Rimborsi in entrata</b>                                                                                          | <b>58.600,00</b>  | <b>59.033,25</b> | <b>67.431,56</b>  | <b>24.477,81</b> |
| E.3.05.02.01.000             | Rimborsi ricevuti per spese di personale (comando, distacco, fuori ruolo, convenzioni, ecc...)                      | 0,00              | 0,00             | 5.728,56          | 0,00             |
| E.3.05.02.01.001             | Rimborsi ricevuti per spese di personale (comando, distacco, fuori ruolo, convenzioni, ecc...)                      | 0,00              | 0,00             | 5.728,56          | 0,00             |
| E.3.05.02.02.000             | Entrate per rimborsi di imposte                                                                                     | 14.500,00         | 34.104,00        | 14.500,00         | 0,00             |
| E.3.05.02.02.001             | Entrate per rimborsi di imposte indirette                                                                           | 0,00              | 0,00             | 0,00              | 0,00             |
| E.3.05.02.02.002             | Entrate da rimborsi di IVA a credito                                                                                | 10.000,00         | 0,00             | 10.000,00         | 0,00             |
| E.3.05.02.02.003             | Entrate da rimborsi di imposte dirette                                                                              | 0,00              | 34.104,00        | 0,00              | 0,00             |
| E.3.05.02.03.000             | Entrate da rimborsi, recuperi e restituzioni di somme non dovute o incassate in eccesso                             | 44.100,00         | 24.929,25        | 47.203,00         | 24.477,81        |
| E.3.05.02.03.001             | Entrate da rimborsi, recuperi e restituzioni di somme non dovute o incassate in eccesso da Amministrazioni Centrali | 0,00              | 0,00             | 0,00              | 0,00             |
| E.3.05.02.03.002             | Entrate da rimborsi, recuperi e restituzioni di somme non dovute o incassate in eccesso da Amministrazioni Locali   | 0,00              | 0,00             | 0,00              | 0,00             |
| E.3.05.02.03.003             | Entrate da rimborsi, recuperi e restituzioni di somme non dovute o incassate in eccesso da Enti Previdenziali       | 0,00              | 0,00             | 0,00              | 0,00             |
| E.3.05.02.03.004             | Entrate da rimborsi, recuperi e restituzioni di somme non dovute o incassate in eccesso da Famiglie                 | 0,00              | 0,00             | 0,00              | 0,00             |
| E.3.05.02.03.005             | Entrate da rimborsi, recuperi e restituzioni di somme non dovute o incassate in eccesso da Imprese                  | 0,00              | 0,00             | 0,00              | 0,00             |
| E.3.05.02.03.006             | Entrate da rimborsi, recuperi e restituzioni di somme non dovute o incassate in eccesso da ISP                      | 0,00              | 0,00             | 0,00              | 0,00             |
| E.3.05.02.03.007             | Entrate derivanti dal divieto di cumulo                                                                             | 0,00              | 0,00             | 0,00              | 0,00             |
| E.3.05.02.03.008             | Entrate da rimborsi, recuperi e restituzioni di somme non dovute o incassate in eccesso dal Resto del mondo         | 0,00              | 0,00             | 0,00              | 0,00             |
| E.3.05.02.04.000             | Incassi per azioni di rivalsa nei confronti di terzi                                                                | 0,00              | 0,00             | 0,00              | 0,00             |





COMUNE DI PULSANO  
(Esercizio 2022)

ELENCO DELLE PREVISIONI E DEI RISULTATI DI COMPETENZA E DI CASSA SECONDO LA STRUTTURA DEL  
PIANO DEI CONTI

| CODIFICA DEL PIANO<br>DEI CONTI | DENOMINAZIONE VOCE del PIANO DEI CONTI                                              | COMPETENZA          |                     | CASSA               |                     |
|---------------------------------|-------------------------------------------------------------------------------------|---------------------|---------------------|---------------------|---------------------|
|                                 |                                                                                     | PREVISIONI          | RISULTATI           | PREVISIONI          | RISULTATI           |
| E.3.05.02.04.001                | Incassi per azioni di regresso nei confronti di terzi                               | 0,00                | 0,00                | 0,00                | 0,00                |
| E.3.05.02.04.002                | Incassi per azioni di surroga nei confronti di terzi                                | 0,00                | 0,00                | 0,00                | 0,00                |
| E.3.05.99.00.000                | <b>Altre entrate correnti n.a.c.</b>                                                | <b>202.500,00</b>   | <b>20.689,57</b>    | <b>208.763,46</b>   | <b>18.831,57</b>    |
| E.3.05.99.02.000                | Fondi incentivanti il personale (art. 113 del d.lgs. 50/2016)                       | 77.500,00           | 19.689,57           | 83.763,46           | 18.831,57           |
| E.3.05.99.02.001                | Fondi incentivanti il personale (art. 113 del d.lgs. 50/2016)                       | 77.500,00           | 19.689,57           | 83.763,46           | 18.831,57           |
| E.3.05.99.03.000                | Entrate per sterilizzazione Inversione contabile IVA (reverse charge)               | 5.000,00            | 1.000,00            | 5.000,00            | 0,00                |
| E.3.05.99.03.001                | Entrate per sterilizzazione Inversione contabile IVA (reverse charge)               | 5.000,00            | 1.000,00            | 5.000,00            | 0,00                |
| E.3.05.99.99.000                | Altre entrate correnti n.a.c.                                                       | 120.000,00          | 0,00                | 120.000,00          | 0,00                |
| E.3.05.99.99.999                | Altre entrate correnti n.a.c.                                                       | 120.000,00          | 0,00                | 120.000,00          | 0,00                |
| E.4.00.00.00.000                | <b>Entrate in conto capitale</b>                                                    | <b>6.986.486,77</b> | <b>3.732.564,41</b> | <b>8.314.828,11</b> | <b>1.133.006,68</b> |
| E.4.01.00.00.000                | <b>Tributi in conto capitale</b>                                                    | <b>22.000,00</b>    | <b>30.791,41</b>    | <b>22.000,00</b>    | <b>30.791,41</b>    |
| E.4.01.01.00.000                | <b>Imposte da sanatorie e condoni</b>                                               | <b>22.000,00</b>    | <b>30.791,41</b>    | <b>22.000,00</b>    | <b>30.791,41</b>    |
| E.4.01.01.01.000                | Condoni edilizi e sanatoria opere edilizie abusive                                  | 22.000,00           | 30.791,41           | 22.000,00           | 30.791,41           |
| E.4.01.01.01.001                | Condoni edilizi e sanatoria opere edilizie abusive                                  | 22.000,00           | 30.791,41           | 22.000,00           | 30.791,41           |
| E.4.01.01.99.000                | Altre imposte in conto capitale relative a condoni e sanatorie n.a.c.               | 0,00                | 0,00                | 0,00                | 0,00                |
| E.4.01.01.99.999                | Altre imposte in conto capitale relative a condoni e sanatorie n.a.c.               | 0,00                | 0,00                | 0,00                | 0,00                |
| E.4.01.02.00.000                | <b>Altre imposte in conto capitale</b>                                              | <b>0,00</b>         | <b>0,00</b>         | <b>0,00</b>         | <b>0,00</b>         |
| E.4.01.02.99.000                | Altre imposte in conto capitale n.a.c.                                              | 0,00                | 0,00                | 0,00                | 0,00                |
| E.4.01.02.99.999                | Altre imposte in conto capitale n.a.c.                                              | 0,00                | 0,00                | 0,00                | 0,00                |
| E.4.02.00.00.000                | <b>Contributi agli investimenti</b>                                                 | <b>4.863.682,13</b> | <b>3.417.412,72</b> | <b>6.054.523,47</b> | <b>818.054,99</b>   |
| E.4.02.01.00.000                | <b>Contributi agli investimenti da amministrazioni pubbliche</b>                    | <b>4.863.682,13</b> | <b>3.417.412,72</b> | <b>6.054.523,47</b> | <b>818.054,99</b>   |
| E.4.02.01.01.000                | Contributi agli investimenti da Amministrazioni Centrali                            | 3.727.662,41        | 2.278.831,00        | 4.447.378,75        | 633.190,20          |
| E.4.02.01.01.001                | Contributi agli investimenti da Ministeri                                           | 1.200.000,00        | 0,00                | 2.099.504,00        | 0,00                |
| E.4.02.01.01.002                | Contributi agli investimenti da Ministero dell'Istruzione - Istituzioni Scolastiche | 199.644,03          | 100.000,00          | 200.000,00          | 100.000,00          |
| E.4.02.01.01.003                | Contributi agli investimenti da Presidenza del Consiglio dei Ministri               | 105.967,38          | 0,00                | 197.902,14          | 0,00                |
| E.4.02.01.01.004                | Contributi agli investimenti da Organi Costituzionali e di rilievo costituzionale   | 0,00                | 0,00                | 0,00                | 0,00                |
| E.4.02.01.01.005                | Contributi agli investimenti da Agenzie Fiscali                                     | 0,00                | 0,00                | 0,00                | 0,00                |
| E.4.02.01.01.006                | Contributi agli investimenti da enti di regolazione dell'attività economica         | 0,00                | 0,00                | 0,00                | 0,00                |
| E.4.02.01.01.007                | Contributi agli investimenti da Gruppo Equitalia                                    | 0,00                | 0,00                | 0,00                | 0,00                |
| E.4.02.01.01.008                | Contributi agli investimenti da Anas S.p.A.                                         | 0,00                | 0,00                | 0,00                | 0,00                |



**COMUNE DI PULSANO**  
**(Esercizio 2022)**

**ELENCO DELLE PREVISIONI E DEI RISULTATI DI COMPETENZA E DI CASSA SECONDO LA STRUTTURA DEL PIANO DEI CONTI**

| CODIFICA DEL PIANO DEI CONTI | DENOMINAZIONE VOCE del PIANO DEI CONTI                                                                                              | COMPETENZA   |              | CASSA        |            |
|------------------------------|-------------------------------------------------------------------------------------------------------------------------------------|--------------|--------------|--------------|------------|
|                              |                                                                                                                                     | PREVISIONI   | RISULTATI    | PREVISIONI   | RISULTATI  |
| E.4.02.01.01.009             | Contributi agli investimenti da altri enti centrali produttori di servizi economici                                                 | 0,00         | 0,00         | 0,00         | 0,00       |
| E.4.02.01.01.010             | Contributi agli investimenti da autorità amministrative indipendenti                                                                | 0,00         | 0,00         | 0,00         | 0,00       |
| E.4.02.01.01.011             | Contributi agli investimenti da enti centrali a struttura associativa                                                               | 0,00         | 0,00         | 0,00         | 0,00       |
| E.4.02.01.01.012             | Contributi agli investimenti da enti centrali produttori di servizi assistenziali, ricreativi e culturali                           | 0,00         | 0,00         | 0,00         | 0,00       |
| E.4.02.01.01.013             | Contributi agli investimenti da enti e istituzioni centrali di ricerca e Istituti e stazioni sperimentali per la ricerca            | 0,00         | 0,00         | 0,00         | 0,00       |
| E.4.02.01.01.014             | Contributo agli investimenti da Ministeri - finanziamento degli investimenti sanitari ai sensi dell'articolo 20 della legge 67/1988 | 0,00         | 0,00         | 0,00         | 0,00       |
| E.4.02.01.01.999             | Contributi agli investimenti da altre Amministrazioni Centrali n.a.c.                                                               | 0,00         | 0,00         | 0,00         | 0,00       |
| E.4.02.01.02.000             | Contributi agli investimenti da Amministrazioni Locali                                                                              | 1.136.019,72 | 1.138.581,72 | 1.607.144,72 | 184.864,79 |
| E.4.02.01.02.001             | Contributi agli investimenti da Regioni e province autonome                                                                         | 1.122.019,72 | 1.124.581,72 | 1.536.101,33 | 184.864,79 |
| E.4.02.01.02.002             | Contributi agli investimenti da Province                                                                                            | 0,00         | 0,00         | 0,00         | 0,00       |
| E.4.02.01.02.003             | Contributi agli investimenti da Comuni                                                                                              | 0,00         | 0,00         | 0,00         | 0,00       |
| E.4.02.01.02.004             | Contributi agli investimenti da Città metropolitane e Roma capitale                                                                 | 0,00         | 0,00         | 0,00         | 0,00       |
| E.4.02.01.02.005             | Contributi agli investimenti da Unioni di Comuni                                                                                    | 0,00         | 0,00         | 0,00         | 0,00       |
| E.4.02.01.02.006             | Contributi agli investimenti da Comunità Montane                                                                                    | 0,00         | 0,00         | 0,00         | 0,00       |
| E.4.02.01.02.007             | Contributi agli investimenti da Camere di Commercio                                                                                 | 0,00         | 0,00         | 0,00         | 0,00       |
| E.4.02.01.02.008             | Contributi agli investimenti da Università                                                                                          | 0,00         | 0,00         | 0,00         | 0,00       |
| E.4.02.01.02.009             | Contributi agli investimenti da Parchi nazionali e consorzi ed enti autonomi gestori di parchi e aree naturali protette             | 0,00         | 0,00         | 0,00         | 0,00       |
| E.4.02.01.02.010             | Contributi agli investimenti da Autorità Portuali                                                                                   | 0,00         | 0,00         | 0,00         | 0,00       |
| E.4.02.01.02.011             | Contributi agli investimenti da Aziende sanitarie locali                                                                            | 0,00         | 0,00         | 0,00         | 0,00       |
| E.4.02.01.02.012             | Contributi agli investimenti da Aziende ospedaliere e Aziende ospedaliere universitarie integrate con il SSN                        | 0,00         | 0,00         | 0,00         | 0,00       |
| E.4.02.01.02.013             | Contributi agli investimenti da Policlinici                                                                                         | 0,00         | 0,00         | 0,00         | 0,00       |
| E.4.02.01.02.014             | Contributi agli investimenti da Istituti di ricovero e cura a carattere scientifico pubblici                                        | 0,00         | 0,00         | 0,00         | 0,00       |
| E.4.02.01.02.015             | Contributi agli investimenti da altre Amministrazioni Locali produttrici di servizi sanitari                                        | 0,00         | 0,00         | 0,00         | 0,00       |
| E.4.02.01.02.016             | Contributi agli investimenti da Agenzie regionali per le erogazioni in agricoltura                                                  | 0,00         | 0,00         | 0,00         | 0,00       |
| E.4.02.01.02.017             | Contributi agli investimenti da altri enti e agenzie regionali e sub regionali                                                      | 0,00         | 0,00         | 0,00         | 0,00       |
| E.4.02.01.02.018             | Contributi agli investimenti da Consorzi di enti locali                                                                             | 0,00         | 0,00         | 22.043,39    | 0,00       |
| E.4.02.01.02.019             | Contributi agli investimenti da Fondazioni e istituzioni liriche locali e da teatri stabili di iniziativa pubblica                  | 0,00         | 0,00         | 0,00         | 0,00       |
| E.4.02.01.02.999             | Contributi agli investimenti da altre Amministrazioni Locali n.a.c.                                                                 | 0,00         | 0,00         | 0,00         | 0,00       |



COMUNE DI PULSANO  
(Esercizio 2022)

ELENCO DELLE PREVISIONI E DEI RISULTATI DI COMPETENZA E DI CASSA SECONDO LA STRUTTURA DEL  
PIANO DEI CONTI

| CODIFICA DEL PIANO<br>DEI CONTI | DENOMINAZIONE VOCE del PIANO DEI CONTI                                                           | COMPETENZA  |             | CASSA       |             |
|---------------------------------|--------------------------------------------------------------------------------------------------|-------------|-------------|-------------|-------------|
|                                 |                                                                                                  | PREVISIONI  | RISULTATI   | PREVISIONI  | RISULTATI   |
| E.4.02.01.03.000                | Contributi agli investimenti da Enti di Previdenza                                               | 0,00        | 0,00        | 0,00        | 0,00        |
| E.4.02.01.03.001                | Contributi agli investimenti da INPS                                                             | 0,00        | 0,00        | 0,00        | 0,00        |
| E.4.02.01.03.002                | Contributi agli investimenti da INAIL                                                            | 0,00        | 0,00        | 0,00        | 0,00        |
| E.4.02.01.03.999                | Contributi agli investimenti da altri Enti di Previdenza n.a.c.                                  | 0,00        | 0,00        | 0,00        | 0,00        |
| E.4.02.01.04.000                | Contributi agli investimenti interni da organismi interni e/o unità locali della amministrazione | 0,00        | 0,00        | 0,00        | 0,00        |
| E.4.02.01.04.001                | Contributi agli investimenti interni da organismi interni e/o unità locali della amministrazione | 0,00        | 0,00        | 0,00        | 0,00        |
| E.4.02.02.00.000                | <b>Contributi agli investimenti da Famiglie</b>                                                  | <b>0,00</b> | <b>0,00</b> | <b>0,00</b> | <b>0,00</b> |
| E.4.02.02.01.000                | Contributi agli investimenti da Famiglie                                                         | 0,00        | 0,00        | 0,00        | 0,00        |
| E.4.02.02.01.001                | Contributi agli investimenti da Famiglie                                                         | 0,00        | 0,00        | 0,00        | 0,00        |
| E.4.02.03.00.000                | <b>Contributi agli investimenti da Imprese</b>                                                   | <b>0,00</b> | <b>0,00</b> | <b>0,00</b> | <b>0,00</b> |
| E.4.02.03.01.000                | Contributi agli investimenti da imprese controllate                                              | 0,00        | 0,00        | 0,00        | 0,00        |
| E.4.02.03.01.001                | Contributi agli investimenti da imprese controllate                                              | 0,00        | 0,00        | 0,00        | 0,00        |
| E.4.02.03.02.000                | Contributi agli investimenti da altre imprese partecipate                                        | 0,00        | 0,00        | 0,00        | 0,00        |
| E.4.02.03.02.001                | Contributi agli investimenti da altre imprese partecipate                                        | 0,00        | 0,00        | 0,00        | 0,00        |
| E.4.02.03.03.000                | Contributi agli investimenti da altre Imprese                                                    | 0,00        | 0,00        | 0,00        | 0,00        |
| E.4.02.03.03.999                | Contributi agli investimenti da altre Imprese                                                    | 0,00        | 0,00        | 0,00        | 0,00        |
| E.4.02.04.00.000                | <b>Contributi agli investimenti da Istituzioni Sociali Private</b>                               | <b>0,00</b> | <b>0,00</b> | <b>0,00</b> | <b>0,00</b> |
| E.4.02.04.01.000                | Contributi agli investimenti da Istituzioni Sociali Private                                      | 0,00        | 0,00        | 0,00        | 0,00        |
| E.4.02.04.01.001                | Contributi agli investimenti da Istituzioni Sociali Private                                      | 0,00        | 0,00        | 0,00        | 0,00        |
| E.4.02.05.00.000                | <b>Contributi agli investimenti dall'Unione Europea e dal Resto del Mondo</b>                    | <b>0,00</b> | <b>0,00</b> | <b>0,00</b> | <b>0,00</b> |
| E.4.02.05.01.000                | Fondo europeo agricolo per lo sviluppo rurale (FEASR)                                            | 0,00        | 0,00        | 0,00        | 0,00        |
| E.4.02.05.01.001                | Fondo europeo agricolo per lo sviluppo rurale (FEASR)                                            | 0,00        | 0,00        | 0,00        | 0,00        |
| E.4.02.05.02.000                | Fondo europeo per la pesca (FEP)                                                                 | 0,00        | 0,00        | 0,00        | 0,00        |
| E.4.02.05.02.001                | Fondo europeo per la pesca (FEP)                                                                 | 0,00        | 0,00        | 0,00        | 0,00        |
| E.4.02.05.03.000                | Fondo europeo di sviluppo regionale (FESR)                                                       | 0,00        | 0,00        | 0,00        | 0,00        |
| E.4.02.05.03.001                | Fondo europeo di sviluppo regionale (FESR)                                                       | 0,00        | 0,00        | 0,00        | 0,00        |
| E.4.02.05.04.000                | Fondo Sociale Europeo (FSE)                                                                      | 0,00        | 0,00        | 0,00        | 0,00        |
| E.4.02.05.04.001                | Fondo Sociale Europeo (FSE)                                                                      | 0,00        | 0,00        | 0,00        | 0,00        |
| E.4.02.05.05.000                | Fondo Europeo Agricolo di Orientamento e di Garanzia                                             | 0,00        | 0,00        | 0,00        | 0,00        |
| E.4.02.05.05.001                | Fondo Europeo Agricolo di Orientamento e di Garanzia                                             | 0,00        | 0,00        | 0,00        | 0,00        |



COMUNE DI PULSANO  
(Esercizio 2022)

ELENCO DELLE PREVISIONI E DEI RISULTATI DI COMPETENZA E DI CASSA SECONDO LA STRUTTURA DEL  
PIANO DEI CONTI

| CODIFICA DEL PIANO DEI CONTI | DENOMINAZIONE VOCE del PIANO DEI CONTI                                                                                                                                  | COMPETENZA  |             | CASSA       |             |
|------------------------------|-------------------------------------------------------------------------------------------------------------------------------------------------------------------------|-------------|-------------|-------------|-------------|
|                              |                                                                                                                                                                         | PREVISIONI  | RISULTATI   | PREVISIONI  | RISULTATI   |
| E.4.02.05.06.000             | Strumento finanziario di orientamento della pesca (SFOP)                                                                                                                | 0,00        | 0,00        | 0,00        | 0,00        |
| E.4.02.05.06.001             | Strumento finanziario di orientamento della pesca (SFOP)                                                                                                                | 0,00        | 0,00        | 0,00        | 0,00        |
| E.4.02.05.07.000             | Contributi agli investimenti dal Resto del Mondo                                                                                                                        | 0,00        | 0,00        | 0,00        | 0,00        |
| E.4.02.05.07.001             | Contributi agli investimenti dal Resto del Mondo                                                                                                                        | 0,00        | 0,00        | 0,00        | 0,00        |
| E.4.02.05.99.000             | Altri contributi agli investimenti dall'Unione Europea                                                                                                                  | 0,00        | 0,00        | 0,00        | 0,00        |
| E.4.02.05.99.999             | Altri contributi agli investimenti dall'Unione Europea                                                                                                                  | 0,00        | 0,00        | 0,00        | 0,00        |
| E.4.02.06.00.000             | <b>Contributi agli investimenti direttamente destinati al rimborso di prestiti da amministrazioni pubbliche</b>                                                         | <b>0,00</b> | <b>0,00</b> | <b>0,00</b> | <b>0,00</b> |
| E.4.02.06.01.000             | Contributi agli investimenti direttamente destinati al rimborso di prestiti da Amministrazioni Centrali                                                                 | 0,00        | 0,00        | 0,00        | 0,00        |
| E.4.02.06.01.001             | Contributi agli investimenti direttamente destinati al rimborso di prestiti da Ministeri                                                                                | 0,00        | 0,00        | 0,00        | 0,00        |
| E.4.02.06.01.002             | Contributi agli investimenti direttamente destinati al rimborso di prestiti da Ministero dell'Istruzione - Istituzioni Scolastiche                                      | 0,00        | 0,00        | 0,00        | 0,00        |
| E.4.02.06.01.003             | Contributi agli investimenti direttamente destinati al rimborso di prestiti da Presidenza del Consiglio dei Ministri                                                    | 0,00        | 0,00        | 0,00        | 0,00        |
| E.4.02.06.01.004             | Contributi agli investimenti direttamente destinati al rimborso di prestiti da Organi Costituzionali e di rilievo costituzionale                                        | 0,00        | 0,00        | 0,00        | 0,00        |
| E.4.02.06.01.005             | Contributi agli investimenti direttamente destinati al rimborso di prestiti da Agenzie Fiscali                                                                          | 0,00        | 0,00        | 0,00        | 0,00        |
| E.4.02.06.01.006             | Contributi agli investimenti direttamente destinati al rimborso di prestiti da enti di regolazione dell'attività economica                                              | 0,00        | 0,00        | 0,00        | 0,00        |
| E.4.02.06.01.007             | Contributi agli investimenti direttamente destinati al rimborso di prestiti da Gruppo Equitalia                                                                         | 0,00        | 0,00        | 0,00        | 0,00        |
| E.4.02.06.01.008             | Contributi agli investimenti direttamente destinati al rimborso di prestiti da Anas S.p.A.                                                                              | 0,00        | 0,00        | 0,00        | 0,00        |
| E.4.02.06.01.009             | Contributi agli investimenti direttamente destinati al rimborso di prestiti da altri enti centrali produttori di servizi economici                                      | 0,00        | 0,00        | 0,00        | 0,00        |
| E.4.02.06.01.010             | Contributi agli investimenti direttamente destinati al rimborso di prestiti da autorità amministrative indipendenti                                                     | 0,00        | 0,00        | 0,00        | 0,00        |
| E.4.02.06.01.011             | Contributi agli investimenti direttamente destinati al rimborso di prestiti da enti centrali a struttura associativa                                                    | 0,00        | 0,00        | 0,00        | 0,00        |
| E.4.02.06.01.012             | Contributi agli investimenti direttamente destinati al rimborso di prestiti da enti centrali produttori di servizi assistenziali, ricreativi e culturali                | 0,00        | 0,00        | 0,00        | 0,00        |
| E.4.02.06.01.013             | Contributi agli investimenti direttamente destinati al rimborso di prestiti da enti e istituzioni centrali di ricerca e Istituti e stazioni sperimentali per la ricerca | 0,00        | 0,00        | 0,00        | 0,00        |
| E.4.02.06.01.999             | Contributi agli investimenti direttamente destinati al rimborso di prestiti da altre Amministrazioni Centrali n.a.c.                                                    | 0,00        | 0,00        | 0,00        | 0,00        |
| E.4.02.06.02.000             | Contributi agli investimenti direttamente destinati al rimborso di prestiti da Amministrazioni Locali                                                                   | 0,00        | 0,00        | 0,00        | 0,00        |



**COMUNE DI PULSANO**  
**(Esercizio 2022)**

**ELENCO DELLE PREVISIONI E DEI RISULTATI DI COMPETENZA E DI CASSA SECONDO LA STRUTTURA DEL PIANO DEI CONTI**

| CODIFICA DEL PIANO DEI CONTI | DENOMINAZIONE VOCE del PIANO DEI CONTI                                                                                                                                 | COMPETENZA |           | CASSA      |           |
|------------------------------|------------------------------------------------------------------------------------------------------------------------------------------------------------------------|------------|-----------|------------|-----------|
|                              |                                                                                                                                                                        | PREVISIONI | RISULTATI | PREVISIONI | RISULTATI |
| E.4.02.06.02.001             | Contributi agli investimenti direttamente destinati al rimborso di prestiti da Regioni e province autonome                                                             | 0,00       | 0,00      | 0,00       | 0,00      |
| E.4.02.06.02.002             | Contributi agli investimenti direttamente destinati al rimborso di prestiti da Province                                                                                | 0,00       | 0,00      | 0,00       | 0,00      |
| E.4.02.06.02.003             | Contributi agli investimenti direttamente destinati al rimborso di prestiti da Comuni                                                                                  | 0,00       | 0,00      | 0,00       | 0,00      |
| E.4.02.06.02.004             | Contributi agli investimenti direttamente destinati al rimborso di prestiti da Città metropolitane e Roma capitale                                                     | 0,00       | 0,00      | 0,00       | 0,00      |
| E.4.02.06.02.005             | Contributi agli investimenti direttamente destinati al rimborso di prestiti da Unioni di Comuni                                                                        | 0,00       | 0,00      | 0,00       | 0,00      |
| E.4.02.06.02.006             | Contributi agli investimenti direttamente destinati al rimborso di prestiti da Comunità Montane                                                                        | 0,00       | 0,00      | 0,00       | 0,00      |
| E.4.02.06.02.007             | Contributi agli investimenti direttamente destinati al rimborso di prestiti da Camere di Commercio                                                                     | 0,00       | 0,00      | 0,00       | 0,00      |
| E.4.02.06.02.008             | Contributi agli investimenti direttamente destinati al rimborso di prestiti da Università                                                                              | 0,00       | 0,00      | 0,00       | 0,00      |
| E.4.02.06.02.009             | Contributi agli investimenti direttamente destinati al rimborso di prestiti da Parchi nazionali e consorzi ed enti autonomi gestori di parchi e aree naturali protette | 0,00       | 0,00      | 0,00       | 0,00      |
| E.4.02.06.02.010             | Contributi agli investimenti direttamente destinati al rimborso di prestiti da Autorità Portuali                                                                       | 0,00       | 0,00      | 0,00       | 0,00      |
| E.4.02.06.02.011             | Contributi agli investimenti direttamente destinati al rimborso di prestiti da Aziende sanitarie locali                                                                | 0,00       | 0,00      | 0,00       | 0,00      |
| E.4.02.06.02.012             | Contributi agli investimenti direttamente destinati al rimborso di prestiti da Aziende ospedaliere e Aziende ospedaliere universitarie integrate con il SSN            | 0,00       | 0,00      | 0,00       | 0,00      |
| E.4.02.06.02.013             | Contributi agli investimenti direttamente destinati al rimborso di prestiti da Policlinici                                                                             | 0,00       | 0,00      | 0,00       | 0,00      |
| E.4.02.06.02.014             | Contributi agli investimenti direttamente destinati al rimborso di prestiti da Istituti di ricovero e cura a carattere scientifico pubblici                            | 0,00       | 0,00      | 0,00       | 0,00      |
| E.4.02.06.02.015             | Contributi agli investimenti direttamente destinati al rimborso di prestiti da altre Amministrazioni Locali produttrici di servizi sanitari                            | 0,00       | 0,00      | 0,00       | 0,00      |
| E.4.02.06.02.016             | Contributi agli investimenti direttamente destinati al rimborso di prestiti da Agenzie regionali per le erogazioni in agricoltura                                      | 0,00       | 0,00      | 0,00       | 0,00      |
| E.4.02.06.02.017             | Contributi agli investimenti direttamente destinati al rimborso di prestiti da altri enti e agenzie regionali e sub regionali                                          | 0,00       | 0,00      | 0,00       | 0,00      |
| E.4.02.06.02.018             | Contributi agli investimenti direttamente destinati al rimborso di prestiti da Consorzi di enti locali                                                                 | 0,00       | 0,00      | 0,00       | 0,00      |
| E.4.02.06.02.019             | Contributi agli investimenti direttamente destinati al rimborso di prestiti da Fondazioni e istituzioni liriche locali e da teatri stabili di iniziativa pubblica      | 0,00       | 0,00      | 0,00       | 0,00      |
| E.4.02.06.02.999             | Contributi agli investimenti direttamente destinati al rimborso di prestiti da altre Amministrazioni Locali n. a.c.                                                    | 0,00       | 0,00      | 0,00       | 0,00      |
| E.4.02.06.03.000             | Contributi agli investimenti direttamente destinati al rimborso di prestiti da Enti di Previdenza                                                                      | 0,00       | 0,00      | 0,00       | 0,00      |
| E.4.02.06.03.001             | Contributi agli investimenti direttamente destinati al rimborso di prestiti da INPS                                                                                    | 0,00       | 0,00      | 0,00       | 0,00      |
| E.4.02.06.03.002             | Contributi agli investimenti direttamente destinati al rimborso di prestiti da INAIL                                                                                   | 0,00       | 0,00      | 0,00       | 0,00      |
| E.4.02.06.03.999             | Contributi agli investimenti direttamente destinati al rimborso di prestiti da altri Enti di Previdenza n.a.c.                                                         | 0,00       | 0,00      | 0,00       | 0,00      |



COMUNE DI PULSANO  
(Esercizio 2022)

ELENCO DELLE PREVISIONI E DEI RISULTATI DI COMPETENZA E DI CASSA SECONDO LA STRUTTURA DEL  
PIANO DEI CONTI

| CODIFICA DEL PIANO DEI CONTI | DENOMINAZIONE VOCE del PIANO DEI CONTI                                                                                                                                             | COMPETENZA      |                 | CASSA           |                 |
|------------------------------|------------------------------------------------------------------------------------------------------------------------------------------------------------------------------------|-----------------|-----------------|-----------------|-----------------|
|                              |                                                                                                                                                                                    | PREVISIONI      | RISULTATI       | PREVISIONI      | RISULTATI       |
| E.4.02.06.04.000             | Contributi agli investimenti direttamente destinati al rimborso di prestiti da organismi interni e/o unità locali della amministrazione                                            | 0,00            | 0,00            | 0,00            | 0,00            |
| E.4.02.06.04.001             | Contributi agli investimenti direttamente destinati al rimborso di prestiti da organismi interni e/o unità locali della amministrazione                                            | 0,00            | 0,00            | 0,00            | 0,00            |
| E.4.03.00.00.000             | <b>Altri trasferimenti in conto capitale</b>                                                                                                                                       | <b>5.000,00</b> | <b>2.874,30</b> | <b>5.000,00</b> | <b>2.874,30</b> |
| E.4.03.01.00.000             | <b>Trasferimenti in conto capitale per assunzione di debiti dell'amministrazione da parte di amministrazioni pubbliche</b>                                                         | <b>0,00</b>     | <b>0,00</b>     | <b>0,00</b>     | <b>0,00</b>     |
| E.4.03.01.01.000             | Trasferimenti in conto capitale per assunzione di debiti dell'amministrazione da parte di Amministrazioni Centrali                                                                 | 0,00            | 0,00            | 0,00            | 0,00            |
| E.4.03.01.01.001             | Trasferimenti in conto capitale per assunzione di debiti dell'amministrazione da parte di Ministeri                                                                                | 0,00            | 0,00            | 0,00            | 0,00            |
| E.4.03.01.01.003             | Trasferimenti in conto capitale per assunzione di debiti dell'amministrazione da parte di Presidenza del Consiglio dei Ministri                                                    | 0,00            | 0,00            | 0,00            | 0,00            |
| E.4.03.01.01.004             | Trasferimenti in conto capitale per assunzione di debiti dell'amministrazione da parte di Organi Costituzionali e di rilievo costituzionale                                        | 0,00            | 0,00            | 0,00            | 0,00            |
| E.4.03.01.01.005             | Trasferimenti in conto capitale per assunzione di debiti dell'amministrazione da parte di Agenzie Fiscali                                                                          | 0,00            | 0,00            | 0,00            | 0,00            |
| E.4.03.01.01.006             | Trasferimenti in conto capitale per assunzione di debiti dell'amministrazione da parte di enti di regolazione dell'attività economica                                              | 0,00            | 0,00            | 0,00            | 0,00            |
| E.4.03.01.01.007             | Trasferimenti in conto capitale per assunzione di debiti dell'amministrazione da parte di Gruppo Equitalia                                                                         | 0,00            | 0,00            | 0,00            | 0,00            |
| E.4.03.01.01.008             | Trasferimenti in conto capitale per assunzione di debiti dell'amministrazione da parte di Anas S.p.A.                                                                              | 0,00            | 0,00            | 0,00            | 0,00            |
| E.4.03.01.01.009             | Trasferimenti in conto capitale per assunzione di debiti dell'amministrazione da parte di altri enti centrali produttori di servizi economici                                      | 0,00            | 0,00            | 0,00            | 0,00            |
| E.4.03.01.01.010             | Trasferimenti in conto capitale per assunzione di debiti dell'amministrazione da parte di autorità amministrative indipendenti                                                     | 0,00            | 0,00            | 0,00            | 0,00            |
| E.4.03.01.01.011             | Trasferimenti in conto capitale per assunzione di debiti dell'amministrazione da parte di enti centrali a struttura associativa                                                    | 0,00            | 0,00            | 0,00            | 0,00            |
| E.4.03.01.01.012             | Trasferimenti in conto capitale per assunzione di debiti dell'amministrazione da parte di enti centrali produttori di servizi assistenziali, ricreativi e culturali                | 0,00            | 0,00            | 0,00            | 0,00            |
| E.4.03.01.01.013             | Trasferimenti in conto capitale per assunzione di debiti dell'amministrazione da parte di enti e istituzioni centrali di ricerca e Istituti e stazioni sperimentali per la ricerca | 0,00            | 0,00            | 0,00            | 0,00            |
| E.4.03.01.01.999             | Trasferimenti in conto capitale per assunzione di debiti dell'amministrazione da parte di altre Amministrazioni Centrali n.a.c.                                                    | 0,00            | 0,00            | 0,00            | 0,00            |
| E.4.03.01.02.000             | Trasferimenti in conto capitale per assunzione di debiti dell'amministrazione da parte di Amministrazioni Locali                                                                   | 0,00            | 0,00            | 0,00            | 0,00            |
| E.4.03.01.02.001             | Trasferimenti in conto capitale per assunzione di debiti dell'amministrazione da parte di Regioni e province autonome                                                              | 0,00            | 0,00            | 0,00            | 0,00            |



**COMUNE DI PULSANO**  
**(Esercizio 2022)**

**ELENCO DELLE PREVISIONI E DEI RISULTATI DI COMPETENZA E DI CASSA SECONDO LA STRUTTURA DEL PIANO DEI CONTI**

| CODIFICA DEL PIANO DEI CONTI | DENOMINAZIONE VOCE del PIANO DEI CONTI                                                                                                                                            | COMPETENZA |           | CASSA      |           |
|------------------------------|-----------------------------------------------------------------------------------------------------------------------------------------------------------------------------------|------------|-----------|------------|-----------|
|                              |                                                                                                                                                                                   | PREVISIONI | RISULTATI | PREVISIONI | RISULTATI |
| E.4.03.01.02.002             | Trasferimenti in conto capitale per assunzione di debiti dell'amministrazione da parte di Province                                                                                | 0,00       | 0,00      | 0,00       | 0,00      |
| E.4.03.01.02.003             | Trasferimenti in conto capitale per assunzione di debiti dell'amministrazione da parte di Comuni                                                                                  | 0,00       | 0,00      | 0,00       | 0,00      |
| E.4.03.01.02.004             | Trasferimenti in conto capitale per assunzione di debiti dell'amministrazione da parte di Città metropolitane e Roma capitale                                                     | 0,00       | 0,00      | 0,00       | 0,00      |
| E.4.03.01.02.005             | Trasferimenti in conto capitale per assunzione di debiti dell'amministrazione da parte di Unioni di Comuni                                                                        | 0,00       | 0,00      | 0,00       | 0,00      |
| E.4.03.01.02.006             | Trasferimenti in conto capitale per assunzione di debiti dell'amministrazione da parte di Comunità Montane                                                                        | 0,00       | 0,00      | 0,00       | 0,00      |
| E.4.03.01.02.007             | Trasferimenti in conto capitale per assunzione di debiti dell'amministrazione da parte di Camere di Commercio                                                                     | 0,00       | 0,00      | 0,00       | 0,00      |
| E.4.03.01.02.008             | Trasferimenti in conto capitale per assunzione di debiti dell'amministrazione da parte di Università                                                                              | 0,00       | 0,00      | 0,00       | 0,00      |
| E.4.03.01.02.009             | Trasferimenti in conto capitale per assunzione di debiti dell'amministrazione da parte di Parchi nazionali e consorzi ed enti autonomi gestori di parchi e aree naturali protette | 0,00       | 0,00      | 0,00       | 0,00      |
| E.4.03.01.02.010             | Trasferimenti in conto capitale per assunzione di debiti dell'amministrazione da parte di Autorità Portuali                                                                       | 0,00       | 0,00      | 0,00       | 0,00      |
| E.4.03.01.02.011             | Trasferimenti in conto capitale per assunzione di debiti dell'amministrazione da parte di Aziende sanitarie e locali                                                              | 0,00       | 0,00      | 0,00       | 0,00      |
| E.4.03.01.02.012             | Trasferimenti in conto capitale per assunzione di debiti dell'amministrazione da parte di Aziende ospedaliere e Aziende ospedaliere universitarie integrate con il SSN            | 0,00       | 0,00      | 0,00       | 0,00      |
| E.4.03.01.02.013             | Trasferimenti in conto capitale per assunzione di debiti dell'amministrazione da parte di Policlinici                                                                             | 0,00       | 0,00      | 0,00       | 0,00      |
| E.4.03.01.02.014             | Trasferimenti in conto capitale per assunzione di debiti dell'amministrazione da parte di Istituti di ricovero e cura a carattere scientifico pubblici                            | 0,00       | 0,00      | 0,00       | 0,00      |
| E.4.03.01.02.015             | Trasferimenti in conto capitale per assunzione di debiti dell'amministrazione da parte di altre Amministrazioni Locali produttrici di servizi sanitari                            | 0,00       | 0,00      | 0,00       | 0,00      |
| E.4.03.01.02.016             | Trasferimenti in conto capitale per assunzione di debiti dell'amministrazione da parte di Agenzie regionali per le erogazioni in agricoltura                                      | 0,00       | 0,00      | 0,00       | 0,00      |
| E.4.03.01.02.017             | Trasferimenti in conto capitale per assunzione di debiti dell'amministrazione da parte di altri enti e agenzie regionali e sub regionali                                          | 0,00       | 0,00      | 0,00       | 0,00      |
| E.4.03.01.02.018             | Trasferimenti in conto capitale per assunzione di debiti dell'amministrazione da parte di Consorzi di enti locali                                                                 | 0,00       | 0,00      | 0,00       | 0,00      |
| E.4.03.01.02.019             | Trasferimenti in conto capitale per assunzione di debiti dell'amministrazione da parte di Fondazioni e istituzioni liriche locali e a Teatri stabili di iniziativa pubblica       | 0,00       | 0,00      | 0,00       | 0,00      |
| E.4.03.01.02.999             | Trasferimenti in conto capitale per assunzione di debiti dell'amministrazione da parte di altre Amministrazioni Locali n.a.c.                                                     | 0,00       | 0,00      | 0,00       | 0,00      |
| E.4.03.01.03.000             | Trasferimenti in conto capitale per assunzione di debiti dell'amministrazione da parte di Enti di Previdenza                                                                      | 0,00       | 0,00      | 0,00       | 0,00      |
| E.4.03.01.03.001             | Trasferimenti in conto capitale per assunzione di debiti dell'amministrazione da parte di INPS                                                                                    | 0,00       | 0,00      | 0,00       | 0,00      |



COMUNE DI PULSANO  
(Esercizio 2022)

ELENCO DELLE PREVISIONI E DEI RISULTATI DI COMPETENZA E DI CASSA SECONDO LA STRUTTURA DEL  
PIANO DEI CONTI

| CODIFICA DEL PIANO DEI CONTI | DENOMINAZIONE VOCE del PIANO DEI CONTI                                                                                                             | COMPETENZA  |             | CASSA       |             |
|------------------------------|----------------------------------------------------------------------------------------------------------------------------------------------------|-------------|-------------|-------------|-------------|
|                              |                                                                                                                                                    | PREVISIONI  | RISULTATI   | PREVISIONI  | RISULTATI   |
| E.4.03.01.03.002             | Trasferimenti in conto capitale per assunzione di debiti dell'amministrazione da parte di INAIL                                                    | 0,00        | 0,00        | 0,00        | 0,00        |
| E.4.03.01.03.999             | Trasferimenti in conto capitale per assunzione di debiti dell'amministrazione da parte di altri Enti di Previdenza n.a.c.                          | 0,00        | 0,00        | 0,00        | 0,00        |
| E.4.03.01.04.000             | Trasferimenti in conto capitale per assunzione di debiti dell'amministrazione da parte di organismi interni e/o unità locali della amministrazione | 0,00        | 0,00        | 0,00        | 0,00        |
| E.4.03.01.04.001             | Trasferimenti in conto capitale per assunzione di debiti dell'amministrazione da parte di organismi interni e/o unità locali della amministrazione | 0,00        | 0,00        | 0,00        | 0,00        |
| E.4.03.02.00.000             | <b>Trasferimenti in conto capitale per assunzione di debiti dell'amministrazione da parte di Imprese</b>                                           | <b>0,00</b> | <b>0,00</b> | <b>0,00</b> | <b>0,00</b> |
| E.4.03.02.01.000             | Trasferimenti in conto capitale per assunzione di debiti dell'amministrazione da parte di imprese controllate                                      | 0,00        | 0,00        | 0,00        | 0,00        |
| E.4.03.02.01.001             | Trasferimenti in conto capitale per assunzione di debiti dell'amministrazione da parte di imprese controllate                                      | 0,00        | 0,00        | 0,00        | 0,00        |
| E.4.03.02.02.000             | Trasferimenti in conto capitale per assunzione di debiti dell'amministrazione da parte di altre imprese partecipate                                | 0,00        | 0,00        | 0,00        | 0,00        |
| E.4.03.02.02.001             | Trasferimenti in conto capitale per assunzione di debiti dell'amministrazione da parte di altre imprese partecipate                                | 0,00        | 0,00        | 0,00        | 0,00        |
| E.4.03.02.99.000             | Trasferimenti in conto capitale per assunzione di debiti dell'amministrazione da parte di altre Imprese                                            | 0,00        | 0,00        | 0,00        | 0,00        |
| E.4.03.02.99.999             | Trasferimenti in conto capitale per assunzione di debiti dell'amministrazione da parte di altre Imprese                                            | 0,00        | 0,00        | 0,00        | 0,00        |
| E.4.03.03.00.000             | <b>Trasferimenti in conto capitale per assunzione di debiti dell'amministrazione da parte dell'Unione Europea e del Resto del Mondo</b>            | <b>0,00</b> | <b>0,00</b> | <b>0,00</b> | <b>0,00</b> |
| E.4.03.03.01.000             | Trasferimenti in conto capitale per assunzione di debiti dell'amministrazione da parte dell'Unione Europea                                         | 0,00        | 0,00        | 0,00        | 0,00        |
| E.4.03.03.01.001             | Trasferimenti in conto capitale per assunzione di debiti dell'amministrazione da parte dell'Unione Europea                                         | 0,00        | 0,00        | 0,00        | 0,00        |
| E.4.03.03.02.000             | Trasferimenti in conto capitale per assunzione di debiti dell'amministrazione da parte del Resto del Mondo                                         | 0,00        | 0,00        | 0,00        | 0,00        |
| E.4.03.03.02.001             | Trasferimenti in conto capitale per assunzione di debiti dell'amministrazione da parte del Resto del Mondo                                         | 0,00        | 0,00        | 0,00        | 0,00        |
| E.4.03.04.00.000             | <b>Trasferimenti in conto capitale da parte di amministrazioni pubbliche per cancellazione di debiti dell'amministrazione</b>                      | <b>0,00</b> | <b>0,00</b> | <b>0,00</b> | <b>0,00</b> |
| E.4.03.04.01.000             | Trasferimenti in conto capitale da parte di Amministrazioni Centrali per cancellazione di debiti dell'amministrazione                              | 0,00        | 0,00        | 0,00        | 0,00        |
| E.4.03.04.01.001             | Trasferimenti in conto capitale da parte di Ministeri per cancellazione di debiti dell'amministrazione                                             | 0,00        | 0,00        | 0,00        | 0,00        |
| E.4.03.04.01.003             | Trasferimenti in conto capitale da parte di Presidenza del Consiglio dei Ministri per cancellazione di debiti dell'amministrazione                 | 0,00        | 0,00        | 0,00        | 0,00        |





**COMUNE DI PULSANO**  
**(Esercizio 2022)**

**ELENCO DELLE PREVISIONI E DEI RISULTATI DI COMPETENZA E DI CASSA SECONDO LA STRUTTURA DEL PIANO DEI CONTI**

| CODIFICA DEL PIANO DEI CONTI | DENOMINAZIONE VOCE del PIANO DEI CONTI                                                                                                                                                | COMPETENZA |           | CASSA      |           |
|------------------------------|---------------------------------------------------------------------------------------------------------------------------------------------------------------------------------------|------------|-----------|------------|-----------|
|                              |                                                                                                                                                                                       | PREVISIONI | RISULTATI | PREVISIONI | RISULTATI |
| E.4.03.04.01.004             | Trasferimenti in conto capitale da parte di Organi Costituzionali e di rilievo costituzionale per cancellazione di debiti dell'amministrazione                                        | 0,00       | 0,00      | 0,00       | 0,00      |
| E.4.03.04.01.005             | Trasferimenti in conto capitale da parte di Agenzie Fiscali per cancellazione di debiti dell'amministrazione                                                                          | 0,00       | 0,00      | 0,00       | 0,00      |
| E.4.03.04.01.006             | Trasferimenti in conto capitale da parte di enti di regolazione dell'attività economica per cancellazione di debiti dell'amministrazione                                              | 0,00       | 0,00      | 0,00       | 0,00      |
| E.4.03.04.01.007             | Trasferimenti in conto capitale da parte di Gruppo Equitalia per cancellazione di debiti dell'amministrazione                                                                         | 0,00       | 0,00      | 0,00       | 0,00      |
| E.4.03.04.01.008             | Trasferimenti in conto capitale da parte di Anas S.p.A. per cancellazione di debiti dell'amministrazione                                                                              | 0,00       | 0,00      | 0,00       | 0,00      |
| E.4.03.04.01.009             | Trasferimenti in conto capitale da parte di altri enti centrali produttori di servizi economici per cancellazione di debiti dell'amministrazione                                      | 0,00       | 0,00      | 0,00       | 0,00      |
| E.4.03.04.01.010             | Trasferimenti in conto capitale da parte di autorità amministrative indipendenti per cancellazione di debiti dell'amministrazione                                                     | 0,00       | 0,00      | 0,00       | 0,00      |
| E.4.03.04.01.011             | Trasferimenti in conto capitale da parte di enti centrali a struttura associativa per cancellazione di debiti dell'amministrazione                                                    | 0,00       | 0,00      | 0,00       | 0,00      |
| E.4.03.04.01.012             | Trasferimenti in conto capitale da parte di enti centrali produttori di servizi assistenziali, ricreativi e culturali per cancellazione di debiti dell'amministrazione                | 0,00       | 0,00      | 0,00       | 0,00      |
| E.4.03.04.01.013             | Trasferimenti in conto capitale da parte di enti e istituzioni centrali di ricerca e Istituti e stazioni sperimentali per la ricerca per cancellazione di debiti dell'amministrazione | 0,00       | 0,00      | 0,00       | 0,00      |
| E.4.03.04.01.999             | Trasferimenti in conto capitale da parte di altre Amministrazioni Centrali n.a.c. per cancellazione di debiti dell'amministrazione                                                    | 0,00       | 0,00      | 0,00       | 0,00      |
| E.4.03.04.02.000             | Trasferimenti in conto capitale da parte di Amministrazioni Locali per cancellazione di debiti dell'amministrazione                                                                   | 0,00       | 0,00      | 0,00       | 0,00      |
| E.4.03.04.02.001             | Trasferimenti in conto capitale da parte di Regioni e province autonome per cancellazione di debiti dell'amministrazione                                                              | 0,00       | 0,00      | 0,00       | 0,00      |
| E.4.03.04.02.002             | Trasferimenti in conto capitale da parte di Province per cancellazione di debiti dell'amministrazione                                                                                 | 0,00       | 0,00      | 0,00       | 0,00      |
| E.4.03.04.02.003             | Trasferimenti in conto capitale da parte di Comuni per cancellazione di debiti dell'amministrazione                                                                                   | 0,00       | 0,00      | 0,00       | 0,00      |
| E.4.03.04.02.004             | Trasferimenti in conto capitale da parte di Città metropolitane e Roma capitale per cancellazione di debiti dell'amministrazione                                                      | 0,00       | 0,00      | 0,00       | 0,00      |
| E.4.03.04.02.005             | Trasferimenti in conto capitale da parte di Unioni di Comuni per cancellazione di debiti dell'amministrazione                                                                         | 0,00       | 0,00      | 0,00       | 0,00      |
| E.4.03.04.02.006             | Trasferimenti in conto capitale da parte di Comunità Montane per cancellazione di debiti dell'amministrazione                                                                         | 0,00       | 0,00      | 0,00       | 0,00      |
| E.4.03.04.02.007             | Trasferimenti in conto capitale da parte di Camere di Commercio per cancellazione di debiti dell'amministrazione                                                                      | 0,00       | 0,00      | 0,00       | 0,00      |
| E.4.03.04.02.008             | Trasferimenti in conto capitale da parte di Università per cancellazione di debiti dell'amministrazione                                                                               | 0,00       | 0,00      | 0,00       | 0,00      |



COMUNE DI PULSANO  
(Esercizio 2022)

ELENCO DELLE PREVISIONI E DEI RISULTATI DI COMPETENZA E DI CASSA SECONDO LA STRUTTURA DEL  
PIANO DEI CONTI

| CODIFICA DEL PIANO DEI CONTI | DENOMINAZIONE VOCE del PIANO DEI CONTI                                                                                                                                               | COMPETENZA  |             | CASSA       |             |
|------------------------------|--------------------------------------------------------------------------------------------------------------------------------------------------------------------------------------|-------------|-------------|-------------|-------------|
|                              |                                                                                                                                                                                      | PREVISIONI  | RISULTATI   | PREVISIONI  | RISULTATI   |
| E.4.03.04.02.009             | Trasferimenti in conto capitale da parte di Parchi nazionali e consorzi ed enti autonomi gestori di parchi e aree naturali protette per cancellazione di debiti dell'amministrazione | 0,00        | 0,00        | 0,00        | 0,00        |
| E.4.03.04.02.010             | Trasferimenti in conto capitale da parte di Autorità Portuali per cancellazione di debiti dell'amministrazione                                                                       | 0,00        | 0,00        | 0,00        | 0,00        |
| E.4.03.04.02.011             | Trasferimenti in conto capitale da parte di Aziende sanitarie locali per cancellazione di debiti dell'amministrazione                                                                | 0,00        | 0,00        | 0,00        | 0,00        |
| E.4.03.04.02.012             | Trasferimenti in conto capitale da parte di Aziende ospedaliere e Aziende ospedaliere universitarie integrate con il SSN per cancellazione di debiti dell'amministrazione            | 0,00        | 0,00        | 0,00        | 0,00        |
| E.4.03.04.02.013             | Trasferimenti in conto capitale da parte di Policlinici per cancellazione di debiti dell'amministrazione                                                                             | 0,00        | 0,00        | 0,00        | 0,00        |
| E.4.03.04.02.014             | Trasferimenti in conto capitale da parte di Istituti di ricovero e cura a carattere scientifico pubblici per cancellazione di debiti dell'amministrazione                            | 0,00        | 0,00        | 0,00        | 0,00        |
| E.4.03.04.02.015             | Trasferimenti in conto capitale da parte di altre Amministrazioni Locali produttrici di servizi sanitari per cancellazione di debiti dell'amministrazione                            | 0,00        | 0,00        | 0,00        | 0,00        |
| E.4.03.04.02.016             | Trasferimenti in conto capitale da parte di Agenzie regionali per le erogazioni in agricoltura per cancellazione di debiti dell'amministrazione                                      | 0,00        | 0,00        | 0,00        | 0,00        |
| E.4.03.04.02.017             | Trasferimenti in conto capitale da parte di altri enti e agenzie regionali e sub regionali per cancellazione di debiti dell'amministrazione                                          | 0,00        | 0,00        | 0,00        | 0,00        |
| E.4.03.04.02.018             | Trasferimenti in conto capitale da parte di Consorzi di enti locali per cancellazione di debiti dell'amministrazione                                                                 | 0,00        | 0,00        | 0,00        | 0,00        |
| E.4.03.04.02.019             | Trasferimenti in conto capitale da parte di Fondazioni e istituzioni liriche locali e a Teatri stabili di iniziativa pubblica per cancellazione di debiti dell'amministrazione       | 0,00        | 0,00        | 0,00        | 0,00        |
| E.4.03.04.02.999             | Trasferimenti in conto capitale da parte di altre Amministrazioni Locali n.a.c. per cancellazione di debiti dell'amministrazione                                                     | 0,00        | 0,00        | 0,00        | 0,00        |
| E.4.03.04.03.000             | Trasferimenti in conto capitale da parte di Enti di Previdenza per cancellazione di debiti dell'amministrazione                                                                      | 0,00        | 0,00        | 0,00        | 0,00        |
| E.4.03.04.03.001             | Trasferimenti in conto capitale da parte di INPS per cancellazione di debiti dell'amministrazione                                                                                    | 0,00        | 0,00        | 0,00        | 0,00        |
| E.4.03.04.03.002             | Trasferimenti in conto capitale da parte di INAIL per cancellazione di debiti dell'amministrazione                                                                                   | 0,00        | 0,00        | 0,00        | 0,00        |
| E.4.03.04.03.999             | Trasferimenti in conto capitale da parte di altri Enti di Previdenza n.a.c. per cancellazione di debiti dell'amministrazione                                                         | 0,00        | 0,00        | 0,00        | 0,00        |
| E.4.03.04.04.000             | Trasferimenti in conto capitale da parte di organismi interni e/o unità locali della amministrazione per cancellazione di debiti dell'amministrazione                                | 0,00        | 0,00        | 0,00        | 0,00        |
| E.4.03.04.04.001             | Trasferimenti in conto capitale da parte di organismi interni e/o unità locali della amministrazione per cancellazione di debiti dell'amministrazione                                | 0,00        | 0,00        | 0,00        | 0,00        |
| E.4.03.05.00.000             | <b>Trasferimenti in conto capitale da parte di Imprese per cancellazione di debiti dell'amministrazione</b>                                                                          | <b>0,00</b> | <b>0,00</b> | <b>0,00</b> | <b>0,00</b> |
| E.4.03.05.01.000             | Trasferimenti in conto capitale da parte di imprese controllate per cancellazione di debiti dell'amministrazione                                                                     | 0,00        | 0,00        | 0,00        | 0,00        |



COMUNE DI PULSANO  
(Esercizio 2022)

ELENCO DELLE PREVISIONI E DEI RISULTATI DI COMPETENZA E DI CASSA SECONDO LA STRUTTURA DEL  
PIANO DEI CONTI

| CODIFICA DEL PIANO DEI CONTI | DENOMINAZIONE VOCE del PIANO DEI CONTI                                                                                                       | COMPETENZA  |             | CASSA       |             |
|------------------------------|----------------------------------------------------------------------------------------------------------------------------------------------|-------------|-------------|-------------|-------------|
|                              |                                                                                                                                              | PREVISIONI  | RISULTATI   | PREVISIONI  | RISULTATI   |
| E.4.03.05.01.001             | Trasferimenti in conto capitale da parte di imprese controllate per cancellazione di debiti dell'amministrazione                             | 0,00        | 0,00        | 0,00        | 0,00        |
| E.4.03.05.02.000             | Trasferimenti in conto capitale da parte di altre imprese partecipate per cancellazione di debiti dell'amministrazione                       | 0,00        | 0,00        | 0,00        | 0,00        |
| E.4.03.05.02.001             | Trasferimenti in conto capitale da parte di altre imprese partecipate per cancellazione di debiti dell'amministrazione                       | 0,00        | 0,00        | 0,00        | 0,00        |
| E.4.03.05.99.000             | Trasferimenti in conto capitale da parte di altre Imprese per cancellazione di debiti dell'amministrazione                                   | 0,00        | 0,00        | 0,00        | 0,00        |
| E.4.03.05.99.999             | Trasferimenti in conto capitale da parte di altre Imprese per cancellazione di debiti dell'amministrazione                                   | 0,00        | 0,00        | 0,00        | 0,00        |
| E.4.03.06.00.000             | <b>Trasferimenti in conto capitale da parte dell'Unione Europea e Resto del Mondo per cancellazione di debiti dell'amministrazione</b>       | <b>0,00</b> | <b>0,00</b> | <b>0,00</b> | <b>0,00</b> |
| E.4.03.06.01.000             | Trasferimenti in conto capitale da parte dell'Unione Europea per cancellazione di debiti dell'amministrazione                                | 0,00        | 0,00        | 0,00        | 0,00        |
| E.4.03.06.01.001             | Trasferimenti in conto capitale da parte dell'Unione Europea per cancellazione di debiti dell'amministrazione                                | 0,00        | 0,00        | 0,00        | 0,00        |
| E.4.03.06.02.000             | Trasferimenti in conto capitale da parte del Resto del Mondo per cancellazione di debiti dell'amministrazione                                | 0,00        | 0,00        | 0,00        | 0,00        |
| E.4.03.06.02.001             | Trasferimenti in conto capitale da parte del Resto del Mondo per cancellazione di debiti dell'amministrazione                                | 0,00        | 0,00        | 0,00        | 0,00        |
| E.4.03.07.00.000             | <b>Trasferimenti in conto capitale per ripiano disavanzi pregressi da amministrazioni pubbliche</b>                                          | <b>0,00</b> | <b>0,00</b> | <b>0,00</b> | <b>0,00</b> |
| E.4.03.07.01.000             | Trasferimenti in conto capitale per ripiano disavanzi pregressi da Amministrazioni Centrali                                                  | 0,00        | 0,00        | 0,00        | 0,00        |
| E.4.03.07.01.001             | Trasferimenti in conto capitale per ripiano disavanzi pregressi da Ministeri                                                                 | 0,00        | 0,00        | 0,00        | 0,00        |
| E.4.03.07.01.003             | Trasferimenti in conto capitale per ripiano disavanzi pregressi da Presidenza del Consiglio dei Ministri                                     | 0,00        | 0,00        | 0,00        | 0,00        |
| E.4.03.07.01.004             | Trasferimenti in conto capitale per ripiano disavanzi pregressi da Organi Costituzionali e di rilievo costituzionale                         | 0,00        | 0,00        | 0,00        | 0,00        |
| E.4.03.07.01.005             | Trasferimenti in conto capitale per ripiano disavanzi pregressi da Agenzie Fiscali                                                           | 0,00        | 0,00        | 0,00        | 0,00        |
| E.4.03.07.01.006             | Trasferimenti in conto capitale per ripiano disavanzi pregressi da enti di regolazione dell'attività economica                               | 0,00        | 0,00        | 0,00        | 0,00        |
| E.4.03.07.01.007             | Trasferimenti in conto capitale per ripiano disavanzi pregressi da Gruppo Equitalia                                                          | 0,00        | 0,00        | 0,00        | 0,00        |
| E.4.03.07.01.008             | Trasferimenti in conto capitale per ripiano disavanzi pregressi da Anas S.p.A.                                                               | 0,00        | 0,00        | 0,00        | 0,00        |
| E.4.03.07.01.009             | Trasferimenti in conto capitale per ripiano disavanzi pregressi da altri enti centrali produttori di servizi economici                       | 0,00        | 0,00        | 0,00        | 0,00        |
| E.4.03.07.01.010             | Trasferimenti in conto capitale per ripiano disavanzi pregressi da autorità amministrative indipendenti                                      | 0,00        | 0,00        | 0,00        | 0,00        |
| E.4.03.07.01.011             | Trasferimenti in conto capitale per ripiano disavanzi pregressi da enti centrali a struttura associativa                                     | 0,00        | 0,00        | 0,00        | 0,00        |
| E.4.03.07.01.012             | Trasferimenti in conto capitale per ripiano disavanzi pregressi da enti centrali produttori di servizi assistenziali, ricreativi e culturali | 0,00        | 0,00        | 0,00        | 0,00        |



**COMUNE DI PULSANO**  
**(Esercizio 2022)**

**ELENCO DELLE PREVISIONI E DEI RISULTATI DI COMPETENZA E DI CASSA SECONDO LA STRUTTURA DEL PIANO DEI CONTI**

| CODIFICA DEL PIANO DEI CONTI | DENOMINAZIONE VOCE del PIANO DEI CONTI                                                                                                                      | COMPETENZA |           | CASSA      |           |
|------------------------------|-------------------------------------------------------------------------------------------------------------------------------------------------------------|------------|-----------|------------|-----------|
|                              |                                                                                                                                                             | PREVISIONI | RISULTATI | PREVISIONI | RISULTATI |
| E.4.03.07.01.013             | Trasferimenti in conto capitale per ripiano disavanzi pregressi da enti e istituzioni centrali di ricerca e Istituti e stazioni sperimentali per la ricerca | 0,00       | 0,00      | 0,00       | 0,00      |
| E.4.03.07.01.999             | Trasferimenti in conto capitale per ripiano disavanzi pregressi da altre Amministrazioni Centrali n.a.c.                                                    | 0,00       | 0,00      | 0,00       | 0,00      |
| E.4.03.07.02.000             | Trasferimenti in conto capitale per ripiano disavanzi pregressi da Amministrazioni Locali                                                                   | 0,00       | 0,00      | 0,00       | 0,00      |
| E.4.03.07.02.001             | Trasferimenti in conto capitale per ripiano disavanzi pregressi da Regioni e province autonome                                                              | 0,00       | 0,00      | 0,00       | 0,00      |
| E.4.03.07.02.002             | Trasferimenti in conto capitale per ripiano disavanzi pregressi da Province                                                                                 | 0,00       | 0,00      | 0,00       | 0,00      |
| E.4.03.07.02.003             | Trasferimenti in conto capitale per ripiano disavanzi pregressi da Comuni                                                                                   | 0,00       | 0,00      | 0,00       | 0,00      |
| E.4.03.07.02.004             | Trasferimenti in conto capitale per ripiano disavanzi pregressi da Città metropolitane e Roma capitale                                                      | 0,00       | 0,00      | 0,00       | 0,00      |
| E.4.03.07.02.005             | Trasferimenti in conto capitale per ripiano disavanzi pregressi da Unioni di Comuni                                                                         | 0,00       | 0,00      | 0,00       | 0,00      |
| E.4.03.07.02.006             | Trasferimenti in conto capitale per ripiano disavanzi pregressi da Comunità Montane                                                                         | 0,00       | 0,00      | 0,00       | 0,00      |
| E.4.03.07.02.007             | Trasferimenti in conto capitale per ripiano disavanzi pregressi da Camere di Commercio                                                                      | 0,00       | 0,00      | 0,00       | 0,00      |
| E.4.03.07.02.008             | Trasferimenti in conto capitale per ripiano disavanzi pregressi da Università                                                                               | 0,00       | 0,00      | 0,00       | 0,00      |
| E.4.03.07.02.009             | Trasferimenti in conto capitale per ripiano disavanzi pregressi da Parchi nazionali e consorzi ed enti autonomi gestori di parchi e aree naturali protette  | 0,00       | 0,00      | 0,00       | 0,00      |
| E.4.03.07.02.010             | Trasferimenti in conto capitale per ripiano disavanzi pregressi da Autorità Portuali                                                                        | 0,00       | 0,00      | 0,00       | 0,00      |
| E.4.03.07.02.011             | Trasferimenti in conto capitale per ripiano disavanzi pregressi da Aziende sanitarie locali                                                                 | 0,00       | 0,00      | 0,00       | 0,00      |
| E.4.03.07.02.012             | Trasferimenti in conto capitale per ripiano disavanzi pregressi da Aziende ospedaliere e Aziende ospedaliere universitarie integrate con il SSN             | 0,00       | 0,00      | 0,00       | 0,00      |
| E.4.03.07.02.013             | Trasferimenti in conto capitale per ripiano disavanzi pregressi da Policlinici                                                                              | 0,00       | 0,00      | 0,00       | 0,00      |
| E.4.03.07.02.014             | Trasferimenti in conto capitale per ripiano disavanzi pregressi da Istituti di ricovero e cura a carattere scientifico pubblici                             | 0,00       | 0,00      | 0,00       | 0,00      |
| E.4.03.07.02.015             | Trasferimenti in conto capitale per ripiano disavanzi pregressi da altre Amministrazioni Locali produttrici di servizi sanitari                             | 0,00       | 0,00      | 0,00       | 0,00      |
| E.4.03.07.02.016             | Trasferimenti in conto capitale per ripiano disavanzi pregressi da Agenzie regionali per le erogazioni in agricoltura                                       | 0,00       | 0,00      | 0,00       | 0,00      |
| E.4.03.07.02.017             | Trasferimenti in conto capitale per ripiano disavanzi pregressi da altri enti e agenzie regionali e sub regionali                                           | 0,00       | 0,00      | 0,00       | 0,00      |
| E.4.03.07.02.018             | Trasferimenti in conto capitale per ripiano disavanzi pregressi da Consorzi di enti locali                                                                  | 0,00       | 0,00      | 0,00       | 0,00      |
| E.4.03.07.02.019             | Trasferimenti in conto capitale per ripiano disavanzi pregressi da Fondazioni e istituzioni liriche locali e da teatri stabili di iniziativa pubblica       | 0,00       | 0,00      | 0,00       | 0,00      |
| E.4.03.07.02.999             | Trasferimenti in conto capitale per ripiano disavanzi pregressi da altre Amministrazioni Locali n.a.c.                                                      | 0,00       | 0,00      | 0,00       | 0,00      |
| E.4.03.07.03.000             | Trasferimenti in conto capitale per ripiano disavanzi pregressi da Enti di Previdenza                                                                       | 0,00       | 0,00      | 0,00       | 0,00      |
| E.4.03.07.03.001             | Trasferimenti in conto capitale per ripiano disavanzi pregressi da INPS                                                                                     | 0,00       | 0,00      | 0,00       | 0,00      |



COMUNE DI PULSANO  
(Esercizio 2022)

ELENCO DELLE PREVISIONI E DEI RISULTATI DI COMPETENZA E DI CASSA SECONDO LA STRUTTURA DEL  
PIANO DEI CONTI

| CODIFICA DEL PIANO DEI CONTI | DENOMINAZIONE VOCE del PIANO DEI CONTI                                                                                      | COMPETENZA  |             | CASSA       |             |
|------------------------------|-----------------------------------------------------------------------------------------------------------------------------|-------------|-------------|-------------|-------------|
|                              |                                                                                                                             | PREVISIONI  | RISULTATI   | PREVISIONI  | RISULTATI   |
| E.4.03.07.03.002             | Trasferimenti in conto capitale per ripiano disavanzi pregressi da INAIL                                                    | 0,00        | 0,00        | 0,00        | 0,00        |
| E.4.03.07.03.999             | Trasferimenti in conto capitale per ripiano disavanzi pregressi da altri Enti di Previdenza n.a.c.                          | 0,00        | 0,00        | 0,00        | 0,00        |
| E.4.03.07.04.000             | Trasferimenti in conto capitale per ripiano disavanzi pregressi da organismi interni e/o unità locali della amministrazione | 0,00        | 0,00        | 0,00        | 0,00        |
| E.4.03.07.04.001             | Trasferimenti in conto capitale per ripiano disavanzi pregressi da organismi interni e/o unità locali della amministrazione | 0,00        | 0,00        | 0,00        | 0,00        |
| E.4.03.08.00.000             | <b>Trasferimenti in conto capitale per ripiano disavanzi pregressi da Imprese</b>                                           | <b>0,00</b> | <b>0,00</b> | <b>0,00</b> | <b>0,00</b> |
| E.4.03.08.01.000             | Trasferimenti in conto capitale per ripiano disavanzi pregressi da imprese controllate                                      | 0,00        | 0,00        | 0,00        | 0,00        |
| E.4.03.08.01.001             | Trasferimenti in conto capitale per ripiano disavanzi pregressi da imprese controllate                                      | 0,00        | 0,00        | 0,00        | 0,00        |
| E.4.03.08.02.000             | Trasferimenti in conto capitale per ripiano disavanzi pregressi da altre imprese partecipate                                | 0,00        | 0,00        | 0,00        | 0,00        |
| E.4.03.08.02.001             | Trasferimenti in conto capitale per ripiano disavanzi pregressi da altre imprese partecipate                                | 0,00        | 0,00        | 0,00        | 0,00        |
| E.4.03.08.99.000             | Trasferimenti in conto capitale per ripiano disavanzi pregressi da altre Imprese                                            | 0,00        | 0,00        | 0,00        | 0,00        |
| E.4.03.08.99.999             | Trasferimenti in conto capitale per ripiano disavanzi pregressi da altre Imprese                                            | 0,00        | 0,00        | 0,00        | 0,00        |
| E.4.03.09.00.000             | <b>Trasferimenti in conto capitale per ripiano disavanzi pregressi dall'Unione Europea e dal Resto del Mondo</b>            | <b>0,00</b> | <b>0,00</b> | <b>0,00</b> | <b>0,00</b> |
| E.4.03.09.01.000             | Trasferimenti in conto capitale per ripiano disavanzi pregressi dall'Unione Europea                                         | 0,00        | 0,00        | 0,00        | 0,00        |
| E.4.03.09.01.001             | Trasferimenti in conto capitale per ripiano disavanzi pregressi dall'Unione Europea                                         | 0,00        | 0,00        | 0,00        | 0,00        |
| E.4.03.09.02.000             | Trasferimenti in conto capitale per ripiano disavanzi pregressi dal Resto del Mondo                                         | 0,00        | 0,00        | 0,00        | 0,00        |
| E.4.03.09.02.001             | Trasferimenti in conto capitale per ripiano disavanzi pregressi dal Resto del Mondo                                         | 0,00        | 0,00        | 0,00        | 0,00        |
| E.4.03.10.00.000             | <b>Altri trasferimenti in conto capitale da amministrazioni pubbliche</b>                                                   | <b>0,00</b> | <b>0,00</b> | <b>0,00</b> | <b>0,00</b> |
| E.4.03.10.01.000             | Altri trasferimenti in conto capitale da Amministrazioni Centrali                                                           | 0,00        | 0,00        | 0,00        | 0,00        |
| E.4.03.10.01.001             | Altri trasferimenti in conto capitale da Ministeri                                                                          | 0,00        | 0,00        | 0,00        | 0,00        |
| E.4.03.10.01.003             | Altri trasferimenti in conto capitale da Presidenza del Consiglio dei Ministri                                              | 0,00        | 0,00        | 0,00        | 0,00        |
| E.4.03.10.01.004             | Altri trasferimenti in conto capitale da Organi Costituzionali e di rilievo costituzionale                                  | 0,00        | 0,00        | 0,00        | 0,00        |
| E.4.03.10.01.005             | Altri trasferimenti in conto capitale da Agenzie Fiscali                                                                    | 0,00        | 0,00        | 0,00        | 0,00        |
| E.4.03.10.01.006             | Altri trasferimenti in conto capitale da enti di regolazione dell'attività economica                                        | 0,00        | 0,00        | 0,00        | 0,00        |
| E.4.03.10.01.007             | Altri trasferimenti in conto capitale da Gruppo Equitalia                                                                   | 0,00        | 0,00        | 0,00        | 0,00        |
| E.4.03.10.01.008             | Altri trasferimenti in conto capitale da Anas S.p.A.                                                                        | 0,00        | 0,00        | 0,00        | 0,00        |
| E.4.03.10.01.009             | Altri trasferimenti in conto capitale da altri enti centrali produttori di servizi economici                                | 0,00        | 0,00        | 0,00        | 0,00        |
| E.4.03.10.01.010             | Altri trasferimenti in conto capitale da autorità amministrative indipendenti                                               | 0,00        | 0,00        | 0,00        | 0,00        |
| E.4.03.10.01.011             | Altri trasferimenti in conto capitale da enti centrali a struttura associativa                                              | 0,00        | 0,00        | 0,00        | 0,00        |



**COMUNE DI PULSANO**  
**(Esercizio 2022)**

**ELENCO DELLE PREVISIONI E DEI RISULTATI DI COMPETENZA E DI CASSA SECONDO LA STRUTTURA DEL PIANO DEI CONTI**

| CODIFICA DEL PIANO DEI CONTI | DENOMINAZIONE VOCE del PIANO DEI CONTI                                                                                            | COMPETENZA |           | CASSA      |           |
|------------------------------|-----------------------------------------------------------------------------------------------------------------------------------|------------|-----------|------------|-----------|
|                              |                                                                                                                                   | PREVISIONI | RISULTATI | PREVISIONI | RISULTATI |
| E.4.03.10.01.012             | Altri trasferimenti in conto capitale da enti centrali produttori di servizi assistenziali, ricreativi e culturali                | 0,00       | 0,00      | 0,00       | 0,00      |
| E.4.03.10.01.013             | Altri trasferimenti in conto capitale da enti e istituzioni centrali di ricerca e Istituti e stazioni sperimentali per la ricerca | 0,00       | 0,00      | 0,00       | 0,00      |
| E.4.03.10.01.999             | Altri trasferimenti in conto capitale da altre Amministrazioni Centrali n.a.c.                                                    | 0,00       | 0,00      | 0,00       | 0,00      |
| E.4.03.10.02.000             | Altri trasferimenti in conto capitale da Amministrazioni Locali                                                                   | 0,00       | 0,00      | 0,00       | 0,00      |
| E.4.03.10.02.001             | Altri trasferimenti in conto capitale da Regioni e province autonome                                                              | 0,00       | 0,00      | 0,00       | 0,00      |
| E.4.03.10.02.002             | Altri trasferimenti in conto capitale da Province                                                                                 | 0,00       | 0,00      | 0,00       | 0,00      |
| E.4.03.10.02.003             | Altri trasferimenti in conto capitale da Comuni                                                                                   | 0,00       | 0,00      | 0,00       | 0,00      |
| E.4.03.10.02.004             | Altri trasferimenti in conto capitale da Città metropolitane e Roma capitale                                                      | 0,00       | 0,00      | 0,00       | 0,00      |
| E.4.03.10.02.005             | Altri trasferimenti in conto capitale da Unioni di Comuni                                                                         | 0,00       | 0,00      | 0,00       | 0,00      |
| E.4.03.10.02.006             | Altri trasferimenti in conto capitale da Comunità Montane                                                                         | 0,00       | 0,00      | 0,00       | 0,00      |
| E.4.03.10.02.007             | Altri trasferimenti in conto capitale da Camere di Commercio                                                                      | 0,00       | 0,00      | 0,00       | 0,00      |
| E.4.03.10.02.008             | Altri trasferimenti in conto capitale da Università                                                                               | 0,00       | 0,00      | 0,00       | 0,00      |
| E.4.03.10.02.009             | Altri trasferimenti in conto capitale da Parchi nazionali e consorzi ed enti autonomi gestori di parchi e aree naturali protette  | 0,00       | 0,00      | 0,00       | 0,00      |
| E.4.03.10.02.010             | Altri trasferimenti in conto capitale da Autorità Portuali                                                                        | 0,00       | 0,00      | 0,00       | 0,00      |
| E.4.03.10.02.011             | Altri trasferimenti in conto capitale da Aziende sanitarie locali                                                                 | 0,00       | 0,00      | 0,00       | 0,00      |
| E.4.03.10.02.012             | Altri trasferimenti in conto capitale da Aziende ospedaliere e Aziende ospedaliere universitarie integrate con il SSN             | 0,00       | 0,00      | 0,00       | 0,00      |
| E.4.03.10.02.013             | Altri trasferimenti in conto capitale da Policlinici                                                                              | 0,00       | 0,00      | 0,00       | 0,00      |
| E.4.03.10.02.014             | Altri trasferimenti in conto capitale da Istituti di ricovero e cura a carattere scientifico pubblici                             | 0,00       | 0,00      | 0,00       | 0,00      |
| E.4.03.10.02.015             | Altri trasferimenti in conto capitale da altre Amministrazioni Locali produttrici di servizi sanitari                             | 0,00       | 0,00      | 0,00       | 0,00      |
| E.4.03.10.02.016             | Altri trasferimenti in conto capitale da Agenzie regionali per le erogazioni in agricoltura                                       | 0,00       | 0,00      | 0,00       | 0,00      |
| E.4.03.10.02.017             | Altri trasferimenti in conto capitale da altri enti e agenzie regionali e sub regionali                                           | 0,00       | 0,00      | 0,00       | 0,00      |
| E.4.03.10.02.018             | Altri trasferimenti in conto capitale da Consorzi di enti locali                                                                  | 0,00       | 0,00      | 0,00       | 0,00      |
| E.4.03.10.02.019             | Altri trasferimenti in conto capitale da Fondazioni e istituzioni liriche locali e da teatri stabili di iniziativa pubblica       | 0,00       | 0,00      | 0,00       | 0,00      |
| E.4.03.10.02.999             | Altri trasferimenti in conto capitale da altre Amministrazioni Locali n.a.c.                                                      | 0,00       | 0,00      | 0,00       | 0,00      |
| E.4.03.10.03.000             | Altri trasferimenti in conto capitale da Enti di Previdenza                                                                       | 0,00       | 0,00      | 0,00       | 0,00      |
| E.4.03.10.03.001             | Altri trasferimenti in conto capitale da INPS                                                                                     | 0,00       | 0,00      | 0,00       | 0,00      |
| E.4.03.10.03.002             | Altri trasferimenti in conto capitale da INAIL                                                                                    | 0,00       | 0,00      | 0,00       | 0,00      |
| E.4.03.10.03.999             | Altri trasferimenti in conto capitale da altri Enti di Previdenza n.a.c.                                                          | 0,00       | 0,00      | 0,00       | 0,00      |



COMUNE DI PULSANO  
(Esercizio 2022)

ELENCO DELLE PREVISIONI E DEI RISULTATI DI COMPETENZA E DI CASSA SECONDO LA STRUTTURA DEL  
PIANO DEI CONTI

| CODIFICA DEL PIANO<br>DEI CONTI | DENOMINAZIONE VOCE del PIANO DEI CONTI                                                            | COMPETENZA          |                  | CASSA               |                  |
|---------------------------------|---------------------------------------------------------------------------------------------------|---------------------|------------------|---------------------|------------------|
|                                 |                                                                                                   | PREVISIONI          | RISULTATI        | PREVISIONI          | RISULTATI        |
| E.4.03.10.04.000                | Altri trasferimenti in conto capitale da organismi interni e/o unità locali della amministrazione | 0,00                | 0,00             | 0,00                | 0,00             |
| E.4.03.10.04.001                | Altri trasferimenti in conto capitale da organismi interni e/o unità locali della amministrazione | 0,00                | 0,00             | 0,00                | 0,00             |
| E.4.03.11.00.000                | <b>Altri trasferimenti in conto capitale da Famiglie</b>                                          | <b>0,00</b>         | <b>0,00</b>      | <b>0,00</b>         | <b>0,00</b>      |
| E.4.03.11.01.000                | Altri trasferimenti in conto capitale da Famiglie                                                 | 0,00                | 0,00             | 0,00                | 0,00             |
| E.4.03.11.01.001                | Altri trasferimenti in conto capitale da Famiglie                                                 | 0,00                | 0,00             | 0,00                | 0,00             |
| E.4.03.12.00.000                | <b>Altri trasferimenti in conto capitale da Imprese</b>                                           | <b>5.000,00</b>     | <b>2.874,30</b>  | <b>5.000,00</b>     | <b>2.874,30</b>  |
| E.4.03.12.01.000                | Altri trasferimenti in conto capitale da imprese controllate                                      | 0,00                | 0,00             | 0,00                | 0,00             |
| E.4.03.12.01.001                | Altri trasferimenti in conto capitale da imprese controllate                                      | 0,00                | 0,00             | 0,00                | 0,00             |
| E.4.03.12.02.000                | Altri trasferimenti in conto capitale da altre imprese partecipate                                | 0,00                | 0,00             | 0,00                | 0,00             |
| E.4.03.12.02.001                | Altri trasferimenti in conto capitale da altre imprese partecipate                                | 0,00                | 0,00             | 0,00                | 0,00             |
| E.4.03.12.99.000                | Altri trasferimenti in conto capitale da altre Imprese                                            | 5.000,00            | 2.874,30         | 5.000,00            | 2.874,30         |
| E.4.03.12.99.999                | Altri trasferimenti in conto capitale da altre Imprese                                            | 0,00                | 0,00             | 0,00                | 0,00             |
| E.4.03.13.00.000                | <b>Altri trasferimenti in conto capitale da Istituzioni Sociali Private</b>                       | <b>0,00</b>         | <b>0,00</b>      | <b>0,00</b>         | <b>0,00</b>      |
| E.4.03.13.01.000                | Altri trasferimenti in conto capitale da Istituzioni Sociali Private                              | 0,00                | 0,00             | 0,00                | 0,00             |
| E.4.03.13.01.001                | Altri trasferimenti in conto capitale da Istituzioni Sociali Private                              | 0,00                | 0,00             | 0,00                | 0,00             |
| E.4.03.14.00.000                | <b>Altri trasferimenti in conto capitale dall'Unione Europea e dal Resto del Mondo</b>            | <b>0,00</b>         | <b>0,00</b>      | <b>0,00</b>         | <b>0,00</b>      |
| E.4.03.14.01.000                | Altri trasferimenti in conto capitale dall'Unione Europea                                         | 0,00                | 0,00             | 0,00                | 0,00             |
| E.4.03.14.01.001                | Altri trasferimenti in conto capitale dall'Unione Europea                                         | 0,00                | 0,00             | 0,00                | 0,00             |
| E.4.03.14.02.000                | Altri trasferimenti in conto capitale dal Resto del Mondo                                         | 0,00                | 0,00             | 0,00                | 0,00             |
| E.4.03.14.02.001                | Altri trasferimenti in conto capitale dal Resto del Mondo                                         | 0,00                | 0,00             | 0,00                | 0,00             |
| E.4.04.00.00.000                | <b>Entrate da alienazione di beni materiali e immateriali</b>                                     | <b>1.143.054,64</b> | <b>13.640,00</b> | <b>1.279.554,64</b> | <b>13.440,00</b> |
| E.4.04.01.00.000                | <b>Alienazione di beni materiali</b>                                                              | <b>10.000,00</b>    | <b>0,00</b>      | <b>10.000,00</b>    | <b>0,00</b>      |
| E.4.04.01.01.000                | Alienazione di Mezzi di trasporto ad uso civile, di sicurezza e ordine pubblico                   | 0,00                | 0,00             | 0,00                | 0,00             |
| E.4.04.01.01.001                | Alienazione di Mezzi di trasporto stradali                                                        | 0,00                | 0,00             | 0,00                | 0,00             |
| E.4.04.01.01.002                | Alienazione di Mezzi di trasporto aerei                                                           | 0,00                | 0,00             | 0,00                | 0,00             |
| E.4.04.01.01.003                | Alienazione di Mezzi di trasporto per vie d'acqua                                                 | 0,00                | 0,00             | 0,00                | 0,00             |
| E.4.04.01.01.999                | Alienazione di altri mezzi di trasporto ad uso civile, di sicurezza e ordine pubblico n.a.c.      | 0,00                | 0,00             | 0,00                | 0,00             |
| E.4.04.01.03.000                | Alienazione di mobili e arredi                                                                    | 0,00                | 0,00             | 0,00                | 0,00             |
| E.4.04.01.03.001                | Alienazione di mobili e arredi per ufficio                                                        | 0,00                | 0,00             | 0,00                | 0,00             |
| E.4.04.01.03.002                | Alienazione di mobili e arredi per alloggi e pertinenze                                           | 0,00                | 0,00             | 0,00                | 0,00             |



COMUNE DI PULSANO  
(Esercizio 2022)

ELENCO DELLE PREVISIONI E DEI RISULTATI DI COMPETENZA E DI CASSA SECONDO LA STRUTTURA DEL  
PIANO DEI CONTI

| CODIFICA DEL PIANO<br>DEI CONTI | DENOMINAZIONE VOCE del PIANO DEI CONTI                            | COMPETENZA |           | CASSA      |           |
|---------------------------------|-------------------------------------------------------------------|------------|-----------|------------|-----------|
|                                 |                                                                   | PREVISIONI | RISULTATI | PREVISIONI | RISULTATI |
| E.4.04.01.03.003                | Alienazione di mobili e arredi per laboratori                     | 0,00       | 0,00      | 0,00       | 0,00      |
| E.4.04.01.03.999                | Alienazione di mobili e arredi n.a.c.                             | 0,00       | 0,00      | 0,00       | 0,00      |
| E.4.04.01.04.000                | Alienazione di impianti e macchinari                              | 0,00       | 0,00      | 0,00       | 0,00      |
| E.4.04.01.04.001                | Alienazione di Macchinari                                         | 0,00       | 0,00      | 0,00       | 0,00      |
| E.4.04.01.04.999                | Alienazione di impianti                                           | 0,00       | 0,00      | 0,00       | 0,00      |
| E.4.04.01.05.000                | Alienazione di attrezzature                                       | 0,00       | 0,00      | 0,00       | 0,00      |
| E.4.04.01.05.001                | Attrezzature scientifiche                                         | 0,00       | 0,00      | 0,00       | 0,00      |
| E.4.04.01.05.002                | Attrezzature sanitarie                                            | 0,00       | 0,00      | 0,00       | 0,00      |
| E.4.04.01.05.999                | Alienazione di Attrezzature n.a.c.                                | 0,00       | 0,00      | 0,00       | 0,00      |
| E.4.04.01.06.000                | Alienazione di macchine per ufficio                               | 0,00       | 0,00      | 0,00       | 0,00      |
| E.4.04.01.06.001                | Alienazione di macchine per ufficio                               | 0,00       | 0,00      | 0,00       | 0,00      |
| E.4.04.01.07.000                | Alienazione di hardware                                           | 0,00       | 0,00      | 0,00       | 0,00      |
| E.4.04.01.07.001                | Alienazione di server                                             | 0,00       | 0,00      | 0,00       | 0,00      |
| E.4.04.01.07.002                | Alienazione di postazioni di lavoro                               | 0,00       | 0,00      | 0,00       | 0,00      |
| E.4.04.01.07.003                | Alienazione di periferiche                                        | 0,00       | 0,00      | 0,00       | 0,00      |
| E.4.04.01.07.004                | Alienazione di apparati di telecomunicazione                      | 0,00       | 0,00      | 0,00       | 0,00      |
| E.4.04.01.07.005                | Alienazione di Tablet e dispositivi di telefonia fissa e mobile   | 0,00       | 0,00      | 0,00       | 0,00      |
| E.4.04.01.07.999                | Alienazione di hardware n.a.c.                                    | 0,00       | 0,00      | 0,00       | 0,00      |
| E.4.04.01.08.000                | Alienazione di Beni immobili                                      | 0,00       | 0,00      | 0,00       | 0,00      |
| E.4.04.01.08.001                | Alienazione di Fabbricati ad uso abitativo                        | 0,00       | 0,00      | 0,00       | 0,00      |
| E.4.04.01.08.002                | Alienazione di Fabbricati ad uso commerciale                      | 0,00       | 0,00      | 0,00       | 0,00      |
| E.4.04.01.08.003                | Alienazione di Fabbricati ad uso scolastico                       | 0,00       | 0,00      | 0,00       | 0,00      |
| E.4.04.01.08.004                | Alienazione di Fabbricati industriali e costruzioni leggere       | 0,00       | 0,00      | 0,00       | 0,00      |
| E.4.04.01.08.005                | Alienazione di Fabbricati rurali                                  | 0,00       | 0,00      | 0,00       | 0,00      |
| E.4.04.01.08.007                | Alienazione di Fabbricati Ospedalieri e altre strutture sanitarie | 0,00       | 0,00      | 0,00       | 0,00      |
| E.4.04.01.08.009                | Alienazione di Infrastrutture telematiche                         | 0,00       | 0,00      | 0,00       | 0,00      |
| E.4.04.01.08.010                | Alienazione di Infrastrutture idrauliche                          | 0,00       | 0,00      | 0,00       | 0,00      |
| E.4.04.01.08.011                | Alienazione di Infrastrutture portuali e aeroportuali             | 0,00       | 0,00      | 0,00       | 0,00      |
| E.4.04.01.08.012                | Alienazione di Infrastrutture stradali                            | 0,00       | 0,00      | 0,00       | 0,00      |
| E.4.04.01.08.013                | Alienazione di Altre vie di comunicazione                         | 0,00       | 0,00      | 0,00       | 0,00      |





COMUNE DI PULSANO  
(Esercizio 2022)

ELENCO DELLE PREVISIONI E DEI RISULTATI DI COMPETENZA E DI CASSA SECONDO LA STRUTTURA DEL  
PIANO DEI CONTI

| CODIFICA DEL PIANO<br>DEI CONTI | DENOMINAZIONE VOCE del PIANO DEI CONTI                      | COMPETENZA          |                  | CASSA               |                  |
|---------------------------------|-------------------------------------------------------------|---------------------|------------------|---------------------|------------------|
|                                 |                                                             | PREVISIONI          | RISULTATI        | PREVISIONI          | RISULTATI        |
| E.4.04.01.08.014                | Alienazione di opere per la sistemazione del suolo          | 0,00                | 0,00             | 0,00                | 0,00             |
| E.4.04.01.08.015                | Alienazione di Impianti sportivi                            | 0,00                | 0,00             | 0,00                | 0,00             |
| E.4.04.01.08.016                | Alienazione di Fabbricati destinati ad asili nido           | 0,00                | 0,00             | 0,00                | 0,00             |
| E.4.04.01.08.017                | Alienazione di Fabbricati ad uso strumentale                | 0,00                | 0,00             | 0,00                | 0,00             |
| E.4.04.01.08.999                | Alienazione di altri beni immobili n.a.c.                   | 0,00                | 0,00             | 0,00                | 0,00             |
| E.4.04.01.09.000                | Alienazione di Oggetti di valore                            | 0,00                | 0,00             | 0,00                | 0,00             |
| E.4.04.01.09.001                | Alienazione di Oggetti di valore                            | 0,00                | 0,00             | 0,00                | 0,00             |
| E.4.04.01.10.000                | Alienazione di diritti reali                                | 10.000,00           | 0,00             | 10.000,00           | 0,00             |
| E.4.04.01.10.001                | Alienazione di diritti reali                                | 0,00                | 0,00             | 0,00                | 0,00             |
| E.4.04.01.99.000                | Alienazione di altri beni materiali                         | 0,00                | 0,00             | 0,00                | 0,00             |
| E.4.04.01.99.001                | Alienazione di Materiale bibliografico                      | 0,00                | 0,00             | 0,00                | 0,00             |
| E.4.04.01.99.002                | Alienazione di Strumenti musicali                           | 0,00                | 0,00             | 0,00                | 0,00             |
| E.4.04.01.99.999                | Alienazioni di beni materiali n.a.c.                        | 0,00                | 0,00             | 0,00                | 0,00             |
| E.4.04.02.00.000                | <b>Cessione di Terreni e di beni materiali non prodotti</b> | <b>1.133.054,64</b> | <b>13.640,00</b> | <b>1.269.554,64</b> | <b>13.440,00</b> |
| E.4.04.02.01.000                | Cessione di Terreni                                         | 1.133.054,64        | 13.640,00        | 1.269.554,64        | 13.440,00        |
| E.4.04.02.01.001                | Cessione di Terreni agricoli                                | 0,00                | 0,00             | 0,00                | 0,00             |
| E.4.04.02.01.002                | Cessione di Terreni edificabili                             | 0,00                | 0,00             | 0,00                | 0,00             |
| E.4.04.02.01.999                | Cessione di terreni n.a.c.                                  | 0,00                | 0,00             | 0,00                | 0,00             |
| E.4.04.02.02.000                | Cessione di beni del patrimonio naturale non prodotto       | 0,00                | 0,00             | 0,00                | 0,00             |
| E.4.04.02.02.001                | Cessione di beni del Demanio marittimo                      | 0,00                | 0,00             | 0,00                | 0,00             |
| E.4.04.02.02.002                | Cessione di beni del Demanio idrico                         | 0,00                | 0,00             | 0,00                | 0,00             |
| E.4.04.02.02.003                | Cessione di beni del patrimonio faunistico                  | 0,00                | 0,00             | 0,00                | 0,00             |
| E.4.04.02.02.004                | Cessione di beni del patrimonio floreale                    | 0,00                | 0,00             | 0,00                | 0,00             |
| E.4.04.03.00.000                | <b>Alienazione di beni immateriali</b>                      | <b>0,00</b>         | <b>0,00</b>      | <b>0,00</b>         | <b>0,00</b>      |
| E.4.04.03.01.000                | Alienazione di software                                     | 0,00                | 0,00             | 0,00                | 0,00             |
| E.4.04.03.01.001                | Alienazione di software                                     | 0,00                | 0,00             | 0,00                | 0,00             |
| E.4.04.03.02.000                | Alienazione di Brevetti                                     | 0,00                | 0,00             | 0,00                | 0,00             |
| E.4.04.03.02.001                | Alienazione di Brevetti                                     | 0,00                | 0,00             | 0,00                | 0,00             |
| E.4.04.03.03.000                | Alienazione di Opere dell'ingegno e Diritti d'autore        | 0,00                | 0,00             | 0,00                | 0,00             |
| E.4.04.03.03.001                | Alienazione di Opere dell'ingegno e Diritti d'autore        | 0,00                | 0,00             | 0,00                | 0,00             |



COMUNE DI PULSANO  
(Esercizio 2022)

ELENCO DELLE PREVISIONI E DEI RISULTATI DI COMPETENZA E DI CASSA SECONDO LA STRUTTURA DEL  
PIANO DEI CONTI

| CODIFICA DEL PIANO DEI CONTI | DENOMINAZIONE VOCE del PIANO DEI CONTI                                                                                                      | COMPETENZA        |                   | CASSA             |                   |
|------------------------------|---------------------------------------------------------------------------------------------------------------------------------------------|-------------------|-------------------|-------------------|-------------------|
|                              |                                                                                                                                             | PREVISIONI        | RISULTATI         | PREVISIONI        | RISULTATI         |
| E.4.04.03.99.000             | Alienazione di altri beni immateriali n.a.c.                                                                                                | 0,00              | 0,00              | 0,00              | 0,00              |
| E.4.04.03.99.001             | Alienazione di altri beni immateriali n.a.c.                                                                                                | 0,00              | 0,00              | 0,00              | 0,00              |
| E.4.05.00.00.000             | <b>Altre entrate in conto capitale</b>                                                                                                      | <b>952.750,00</b> | <b>267.845,98</b> | <b>953.750,00</b> | <b>267.845,98</b> |
| E.4.05.01.00.000             | <b>Permessi di costruire</b>                                                                                                                | <b>253.750,00</b> | <b>267.845,98</b> | <b>253.750,00</b> | <b>267.845,98</b> |
| E.4.05.01.01.000             | Permessi di costruire                                                                                                                       | 253.750,00        | 267.845,98        | 253.750,00        | 267.845,98        |
| E.4.05.01.01.001             | Permessi di costruire                                                                                                                       | 253.750,00        | 267.845,98        | 253.750,00        | 267.845,98        |
| E.4.05.02.00.000             | <b>Entrate derivanti da conferimento immobili a fondi immobiliari</b>                                                                       | <b>0,00</b>       | <b>0,00</b>       | <b>0,00</b>       | <b>0,00</b>       |
| E.4.05.02.01.000             | Entrate derivanti da conferimento immobili a fondi immobiliari                                                                              | 0,00              | 0,00              | 0,00              | 0,00              |
| E.4.05.02.01.999             | Entrate derivanti da conferimento immobili a fondi immobiliari                                                                              | 0,00              | 0,00              | 0,00              | 0,00              |
| E.4.05.03.00.000             | <b>Entrate in conto capitale dovute a rimborsi, recuperi e restituzioni di somme non dovute o incassate in eccesso</b>                      | <b>0,00</b>       | <b>0,00</b>       | <b>0,00</b>       | <b>0,00</b>       |
| E.4.05.03.01.000             | Entrate in conto capitale dovute a rimborsi, recuperi e restituzioni di somme non dovute o incassate in eccesso da Amministrazioni Centrali | 0,00              | 0,00              | 0,00              | 0,00              |
| E.4.05.03.01.001             | Entrate in conto capitale dovute a rimborsi, recuperi e restituzioni di somme non dovute o incassate in eccesso da Amministrazioni Centrali | 0,00              | 0,00              | 0,00              | 0,00              |
| E.4.05.03.02.000             | Entrate in conto capitale dovute a rimborsi, recuperi e restituzioni di somme non dovute o incassate in eccesso da Amministrazioni Locali   | 0,00              | 0,00              | 0,00              | 0,00              |
| E.4.05.03.02.001             | Entrate in conto capitale dovute a rimborsi, recuperi e restituzioni di somme non dovute o incassate in eccesso da Amministrazioni Locali   | 0,00              | 0,00              | 0,00              | 0,00              |
| E.4.05.03.03.000             | Entrate in conto capitale dovute a rimborsi, recuperi e restituzioni di somme non dovute o incassate in eccesso da Enti Previdenziali       | 0,00              | 0,00              | 0,00              | 0,00              |
| E.4.05.03.03.001             | Entrate in conto capitale dovute a rimborsi, recuperi e restituzioni di somme non dovute o incassate in eccesso da Enti Previdenziali       | 0,00              | 0,00              | 0,00              | 0,00              |
| E.4.05.03.04.000             | Entrate in conto capitale dovute a rimborsi, recuperi e restituzioni di somme non dovute o incassate in eccesso da Famiglie                 | 0,00              | 0,00              | 0,00              | 0,00              |
| E.4.05.03.04.001             | Entrate in conto capitale dovute a rimborsi, recuperi e restituzioni di somme non dovute o incassate in eccesso da Famiglie                 | 0,00              | 0,00              | 0,00              | 0,00              |
| E.4.05.03.05.000             | Entrate in conto capitale dovute a rimborsi, recuperi e restituzioni di somme non dovute o incassate in eccesso da Imprese                  | 0,00              | 0,00              | 0,00              | 0,00              |
| E.4.05.03.05.001             | Entrate in conto capitale dovute a rimborsi, recuperi e restituzioni di somme non dovute o incassate in eccesso da Imprese                  | 0,00              | 0,00              | 0,00              | 0,00              |
| E.4.05.03.06.000             | Entrate in conto capitale dovute a rimborsi, recuperi e restituzioni di somme non dovute o incassate in eccesso da ISP                      | 0,00              | 0,00              | 0,00              | 0,00              |
| E.4.05.03.06.001             | Entrate in conto capitale dovute a rimborsi, recuperi e restituzioni di somme non dovute o incassate in eccesso da ISP                      | 0,00              | 0,00              | 0,00              | 0,00              |



COMUNE DI PULSANO  
(Esercizio 2022)

ELENCO DELLE PREVISIONI E DEI RISULTATI DI COMPETENZA E DI CASSA SECONDO LA STRUTTURA DEL  
PIANO DEI CONTI

| CODIFICA DEL PIANO DEI CONTI | DENOMINAZIONE VOCE del PIANO DEI CONTI                                                                          | COMPETENZA        |             | CASSA             |             |
|------------------------------|-----------------------------------------------------------------------------------------------------------------|-------------------|-------------|-------------------|-------------|
|                              |                                                                                                                 | PREVISIONI        | RISULTATI   | PREVISIONI        | RISULTATI   |
| <b>E.4.05.04.00.000</b>      | <b>Altre entrate in conto capitale n.a.c.</b>                                                                   | <b>699.000,00</b> | <b>0,00</b> | <b>700.000,00</b> | <b>0,00</b> |
| E.4.05.04.99.000             | Altre entrate in conto capitale n.a.c.                                                                          | 699.000,00        | 0,00        | 700.000,00        | 0,00        |
| E.4.05.04.99.999             | Altre entrate in conto capitale n.a.c.                                                                          | 699.000,00        | 0,00        | 700.000,00        | 0,00        |
| <b>E.5.00.00.00.000</b>      | <b>Entrate da riduzione di attività finanziarie</b>                                                             | <b>0,00</b>       | <b>0,00</b> | <b>0,00</b>       | <b>0,00</b> |
| <b>E.5.01.00.00.000</b>      | <b>Alienazione di attività finanziarie</b>                                                                      | <b>0,00</b>       | <b>0,00</b> | <b>0,00</b>       | <b>0,00</b> |
| <b>E.5.01.01.00.000</b>      | <b>Alienazione di partecipazioni</b>                                                                            | <b>0,00</b>       | <b>0,00</b> | <b>0,00</b>       | <b>0,00</b> |
| E.5.01.01.01.000             | Alienazione di partecipazioni in imprese incluse nelle Amministrazioni Centrali                                 | 0,00              | 0,00        | 0,00              | 0,00        |
| E.5.01.01.01.001             | Alienazione di partecipazioni in imprese controllate incluse nelle Amministrazioni Centrali                     | 0,00              | 0,00        | 0,00              | 0,00        |
| E.5.01.01.01.002             | Alienazione di partecipazioni in altre imprese partecipate incluse nelle Amministrazioni Centrali               | 0,00              | 0,00        | 0,00              | 0,00        |
| E.5.01.01.01.999             | Alienazione di partecipazioni in altre imprese incluse nelle Amministrazioni Centrali                           | 0,00              | 0,00        | 0,00              | 0,00        |
| E.5.01.01.02.000             | Alienazione di partecipazioni in imprese incluse nelle Amministrazioni Locali                                   | 0,00              | 0,00        | 0,00              | 0,00        |
| E.5.01.01.02.001             | Alienazione di partecipazioni in imprese controllate incluse nelle Amministrazioni Locali                       | 0,00              | 0,00        | 0,00              | 0,00        |
| E.5.01.01.02.002             | Alienazione di partecipazioni in altre imprese partecipate incluse nelle Amministrazioni Locali                 | 0,00              | 0,00        | 0,00              | 0,00        |
| E.5.01.01.02.999             | Alienazione di partecipazioni in altre imprese incluse nelle Amministrazioni Locali                             | 0,00              | 0,00        | 0,00              | 0,00        |
| E.5.01.01.03.000             | Alienazione di partecipazioni in altre imprese                                                                  | 0,00              | 0,00        | 0,00              | 0,00        |
| E.5.01.01.03.001             | Alienazione di partecipazioni in imprese controllate                                                            | 0,00              | 0,00        | 0,00              | 0,00        |
| E.5.01.01.03.002             | Alienazione di partecipazioni in altre imprese partecipate                                                      | 0,00              | 0,00        | 0,00              | 0,00        |
| E.5.01.01.03.999             | Alienazione di partecipazioni in altre imprese                                                                  | 0,00              | 0,00        | 0,00              | 0,00        |
| E.5.01.01.04.000             | Alienazione di partecipazioni in Istituzioni sociali private - ISP                                              | 0,00              | 0,00        | 0,00              | 0,00        |
| E.5.01.01.04.001             | Alienazione di partecipazioni in ISP controllate                                                                | 0,00              | 0,00        | 0,00              | 0,00        |
| E.5.01.01.04.999             | Alienazione di partecipazioni in altre ISP                                                                      | 0,00              | 0,00        | 0,00              | 0,00        |
| E.5.01.01.05.000             | Alienazione di partecipazioni in PA incluse nelle Amministrazioni locali                                        | 0,00              | 0,00        | 0,00              | 0,00        |
| E.5.01.01.05.001             | Alienazioni di partecipazioni in PA controllate incluse nelle Amministrazioni Locali                            | 0,00              | 0,00        | 0,00              | 0,00        |
| E.5.01.01.05.002             | Alienazioni di partecipazioni e conferimenti di capitale in PA partecipate incluse nelle Amministrazioni Locali | 0,00              | 0,00        | 0,00              | 0,00        |
| E.5.01.01.05.003             | Alienazioni di partecipazioni e conferimenti di capitale in altre PA incluse nelle Amministrazioni Locali       | 0,00              | 0,00        | 0,00              | 0,00        |
| <b>E.5.01.02.00.000</b>      | <b>Alienazione di quote di fondi comuni di investimento</b>                                                     | <b>0,00</b>       | <b>0,00</b> | <b>0,00</b>       | <b>0,00</b> |
| E.5.01.02.01.000             | Alienazione di quote di fondi immobiliari                                                                       | 0,00              | 0,00        | 0,00              | 0,00        |
| E.5.01.02.01.001             | Alienazione di quote di fondi immobiliari                                                                       | 0,00              | 0,00        | 0,00              | 0,00        |
| E.5.01.02.99.000             | Alienazione di quote di altri fondi comuni di investimento                                                      | 0,00              | 0,00        | 0,00              | 0,00        |



COMUNE DI PULSANO  
(Esercizio 2022)

ELENCO DELLE PREVISIONI E DEI RISULTATI DI COMPETENZA E DI CASSA SECONDO LA STRUTTURA DEL  
PIANO DEI CONTI

| CODIFICA DEL PIANO DEI CONTI | DENOMINAZIONE VOCE del PIANO DEI CONTI                                                                        | COMPETENZA  |             | CASSA       |             |
|------------------------------|---------------------------------------------------------------------------------------------------------------|-------------|-------------|-------------|-------------|
|                              |                                                                                                               | PREVISIONI  | RISULTATI   | PREVISIONI  | RISULTATI   |
| E.5.01.02.99.999             | Alienazione di quote di altri fondi comuni di investimento                                                    | 0,00        | 0,00        | 0,00        | 0,00        |
| E.5.01.03.00.000             | <b>Alienazione di titoli obbligazionari a breve termine</b>                                                   | <b>0,00</b> | <b>0,00</b> | <b>0,00</b> | <b>0,00</b> |
| E.5.01.03.01.000             | Alienazione di titoli obbligazionari a breve termine emessi da Amministrazioni Centrali                       | 0,00        | 0,00        | 0,00        | 0,00        |
| E.5.01.03.01.001             | Alienazione di titoli obbligazionari a breve termine emessi da Amministrazioni Centrali                       | 0,00        | 0,00        | 0,00        | 0,00        |
| E.5.01.03.02.000             | Alienazione di titoli obbligazionari a breve termine emessi da Amministrazioni Locali                         | 0,00        | 0,00        | 0,00        | 0,00        |
| E.5.01.03.02.001             | Alienazione di titoli obbligazionari a breve termine emessi da Amministrazioni Locali                         | 0,00        | 0,00        | 0,00        | 0,00        |
| E.5.01.03.03.000             | Alienazione di titoli obbligazionari a breve termine emessi da altri soggetti residenti                       | 0,00        | 0,00        | 0,00        | 0,00        |
| E.5.01.03.03.001             | Alienazione di titoli obbligazionari a breve termine emessi da altri soggetti residenti                       | 0,00        | 0,00        | 0,00        | 0,00        |
| E.5.01.03.04.000             | Alienazione di titoli obbligazionari a breve termine emessi da soggetti non residenti                         | 0,00        | 0,00        | 0,00        | 0,00        |
| E.5.01.03.04.001             | Alienazione di titoli obbligazionari a breve termine emessi da soggetti non residenti                         | 0,00        | 0,00        | 0,00        | 0,00        |
| E.5.01.04.00.000             | <b>Alienazione di titoli obbligazionari a medio-lungo termine</b>                                             | <b>0,00</b> | <b>0,00</b> | <b>0,00</b> | <b>0,00</b> |
| E.5.01.04.01.000             | Alienazione di titoli obbligazionari a medio-lungo termine emessi da Amministrazioni Centrali                 | 0,00        | 0,00        | 0,00        | 0,00        |
| E.5.01.04.01.001             | Alienazione di titoli obbligazionari a medio-lungo termine emessi da Amministrazioni Centrali                 | 0,00        | 0,00        | 0,00        | 0,00        |
| E.5.01.04.02.000             | Alienazione di titoli obbligazionari a medio-lungo termine emessi da Amministrazioni Locali                   | 0,00        | 0,00        | 0,00        | 0,00        |
| E.5.01.04.02.001             | Alienazione di titoli obbligazionari a medio-lungo termine emessi da Amministrazioni Locali                   | 0,00        | 0,00        | 0,00        | 0,00        |
| E.5.01.04.03.000             | Alienazione di titoli obbligazionari a medio-lungo termine emessi da altri soggetti residenti                 | 0,00        | 0,00        | 0,00        | 0,00        |
| E.5.01.04.03.001             | Alienazione di titoli obbligazionari a medio-lungo termine emessi da altri soggetti residenti                 | 0,00        | 0,00        | 0,00        | 0,00        |
| E.5.01.04.04.000             | Alienazione di titoli obbligazionari a medio-lungo termine emessi da soggetti non residenti                   | 0,00        | 0,00        | 0,00        | 0,00        |
| E.5.01.04.04.001             | Alienazione di titoli obbligazionari a medio-lungo termine emessi da soggetti non residenti                   | 0,00        | 0,00        | 0,00        | 0,00        |
| E.5.02.00.00.000             | <b>Riscossione crediti di breve termine</b>                                                                   | <b>0,00</b> | <b>0,00</b> | <b>0,00</b> | <b>0,00</b> |
| E.5.02.01.00.000             | <b>Riscossione crediti di breve termine a tasso agevolato da Amministrazioni Pubbliche</b>                    | <b>0,00</b> | <b>0,00</b> | <b>0,00</b> | <b>0,00</b> |
| E.5.02.01.01.000             | Riscossione crediti di breve termine a tasso agevolato da Amministrazioni Centrali                            | 0,00        | 0,00        | 0,00        | 0,00        |
| E.5.02.01.01.001             | Riscossione crediti di breve termine a tasso agevolato da Ministeri                                           | 0,00        | 0,00        | 0,00        | 0,00        |
| E.5.02.01.01.003             | Riscossione crediti di breve termine a tasso agevolato da Presidenza del Consiglio dei Ministri               | 0,00        | 0,00        | 0,00        | 0,00        |
| E.5.02.01.01.004             | Riscossione crediti di breve termine a tasso agevolato da Organi Costituzionali e di rilievo costituzionale   | 0,00        | 0,00        | 0,00        | 0,00        |
| E.5.02.01.01.005             | Riscossione crediti di breve termine a tasso agevolato da Agenzie Fiscali                                     | 0,00        | 0,00        | 0,00        | 0,00        |
| E.5.02.01.01.006             | Riscossione crediti di breve termine a tasso agevolato da enti di regolazione dell'attività economica         | 0,00        | 0,00        | 0,00        | 0,00        |
| E.5.02.01.01.007             | Riscossione crediti di breve termine a tasso agevolato da Gruppo Equitalia                                    | 0,00        | 0,00        | 0,00        | 0,00        |
| E.5.02.01.01.008             | Riscossione crediti di breve termine a tasso agevolato da Anas S.p.A.                                         | 0,00        | 0,00        | 0,00        | 0,00        |
| E.5.02.01.01.009             | Riscossione crediti di breve termine a tasso agevolato da altri enti centrali produttori di servizi economici | 0,00        | 0,00        | 0,00        | 0,00        |



**COMUNE DI PULSANO**  
**(Esercizio 2022)**

**ELENCO DELLE PREVISIONI E DEI RISULTATI DI COMPETENZA E DI CASSA SECONDO LA STRUTTURA DEL PIANO DEI CONTI**

| CODIFICA DEL PIANO DEI CONTI | DENOMINAZIONE VOCE del PIANO DEI CONTI                                                                                                             | COMPETENZA |           | CASSA      |           |
|------------------------------|----------------------------------------------------------------------------------------------------------------------------------------------------|------------|-----------|------------|-----------|
|                              |                                                                                                                                                    | PREVISIONI | RISULTATI | PREVISIONI | RISULTATI |
| E.5.02.01.01.010             | Riscossione crediti di breve termine a tasso agevolato da autorità amministrative indipendenti                                                     | 0,00       | 0,00      | 0,00       | 0,00      |
| E.5.02.01.01.011             | Riscossione crediti di breve termine a tasso agevolato da enti centrali a struttura associativa                                                    | 0,00       | 0,00      | 0,00       | 0,00      |
| E.5.02.01.01.012             | Riscossione crediti di breve termine a tasso agevolato da enti centrali produttori di servizi assistenziali, ricreativi e culturali                | 0,00       | 0,00      | 0,00       | 0,00      |
| E.5.02.01.01.013             | Riscossione crediti di breve termine a tasso agevolato da enti e istituzioni centrali di ricerca e Istituti e stazioni sperimentali per la ricerca | 0,00       | 0,00      | 0,00       | 0,00      |
| E.5.02.01.01.999             | Riscossione crediti di breve termine a tasso agevolato da altre Amministrazioni Centrali n.a.c.                                                    | 0,00       | 0,00      | 0,00       | 0,00      |
| E.5.02.01.02.000             | Riscossione crediti di breve termine a tasso agevolato da Amministrazioni Locali                                                                   | 0,00       | 0,00      | 0,00       | 0,00      |
| E.5.02.01.02.001             | Riscossione crediti di breve termine a tasso agevolato da Regioni e province autonome                                                              | 0,00       | 0,00      | 0,00       | 0,00      |
| E.5.02.01.02.002             | Riscossione crediti di breve termine a tasso agevolato da Province                                                                                 | 0,00       | 0,00      | 0,00       | 0,00      |
| E.5.02.01.02.003             | Riscossione crediti di breve termine a tasso agevolato da Comuni                                                                                   | 0,00       | 0,00      | 0,00       | 0,00      |
| E.5.02.01.02.004             | Riscossione crediti di breve termine a tasso agevolato da Città metropolitane e Roma capitale                                                      | 0,00       | 0,00      | 0,00       | 0,00      |
| E.5.02.01.02.005             | Riscossione crediti di breve termine a tasso agevolato da Unioni di Comuni                                                                         | 0,00       | 0,00      | 0,00       | 0,00      |
| E.5.02.01.02.006             | Riscossione crediti di breve termine a tasso agevolato da Comunità Montane                                                                         | 0,00       | 0,00      | 0,00       | 0,00      |
| E.5.02.01.02.007             | Riscossione crediti di breve termine a tasso agevolato da Camere di Commercio                                                                      | 0,00       | 0,00      | 0,00       | 0,00      |
| E.5.02.01.02.008             | Riscossione crediti di breve termine a tasso agevolato da Università                                                                               | 0,00       | 0,00      | 0,00       | 0,00      |
| E.5.02.01.02.009             | Riscossione crediti di breve termine a tasso agevolato da Parchi nazionali e consorzi ed enti autonomi gestori di parchi e aree naturali protette  | 0,00       | 0,00      | 0,00       | 0,00      |
| E.5.02.01.02.010             | Riscossione crediti di breve termine a tasso agevolato da Autorità Portuali                                                                        | 0,00       | 0,00      | 0,00       | 0,00      |
| E.5.02.01.02.011             | Riscossione crediti di breve termine a tasso agevolato da Aziende sanitarie locali                                                                 | 0,00       | 0,00      | 0,00       | 0,00      |
| E.5.02.01.02.012             | Riscossione crediti di breve termine a tasso agevolato da Aziende ospedaliere e Aziende ospedaliere universitarie integrate con il SSN             | 0,00       | 0,00      | 0,00       | 0,00      |
| E.5.02.01.02.013             | Riscossione crediti di breve termine a tasso agevolato da Policlinici                                                                              | 0,00       | 0,00      | 0,00       | 0,00      |
| E.5.02.01.02.014             | Riscossione crediti di breve termine a tasso agevolato da Istituti di ricovero e cura a carattere scientifico pubblici                             | 0,00       | 0,00      | 0,00       | 0,00      |
| E.5.02.01.02.015             | Riscossione crediti di breve termine a tasso agevolato da altre Amministrazioni Locali produttrici di servizi sanitari                             | 0,00       | 0,00      | 0,00       | 0,00      |
| E.5.02.01.02.016             | Riscossione crediti di breve termine a tasso agevolato da Agenzie regionali per le erogazioni in agricoltura                                       | 0,00       | 0,00      | 0,00       | 0,00      |
| E.5.02.01.02.017             | Riscossione crediti di breve termine a tasso agevolato da altri enti e agenzie regionali e sub regionali                                           | 0,00       | 0,00      | 0,00       | 0,00      |
| E.5.02.01.02.018             | Riscossione crediti di breve termine a tasso agevolato da Consorzi di enti locali                                                                  | 0,00       | 0,00      | 0,00       | 0,00      |
| E.5.02.01.02.019             | Riscossione crediti di breve termine a tasso agevolato da Fondazioni e istituzioni liriche locali e da teatri stabili di iniziativa pubblica       | 0,00       | 0,00      | 0,00       | 0,00      |



COMUNE DI PULSANO  
(Esercizio 2022)

ELENCO DELLE PREVISIONI E DEI RISULTATI DI COMPETENZA E DI CASSA SECONDO LA STRUTTURA DEL  
PIANO DEI CONTI

| CODIFICA DEL PIANO DEI CONTI | DENOMINAZIONE VOCE del PIANO DEI CONTI                                                                             | COMPETENZA  |             | CASSA       |             |
|------------------------------|--------------------------------------------------------------------------------------------------------------------|-------------|-------------|-------------|-------------|
|                              |                                                                                                                    | PREVISIONI  | RISULTATI   | PREVISIONI  | RISULTATI   |
| E.5.02.01.02.999             | Riscossione crediti di breve termine a tasso agevolato da altre Amministrazioni Locali n.a.c.                      | 0,00        | 0,00        | 0,00        | 0,00        |
| E.5.02.01.03.000             | Riscossione crediti di breve termine a tasso agevolato da Enti di Previdenza                                       | 0,00        | 0,00        | 0,00        | 0,00        |
| E.5.02.01.03.001             | Riscossione crediti di breve termine a tasso agevolato da INPS                                                     | 0,00        | 0,00        | 0,00        | 0,00        |
| E.5.02.01.03.002             | Riscossione crediti di breve termine a tasso agevolato da INAIL                                                    | 0,00        | 0,00        | 0,00        | 0,00        |
| E.5.02.01.03.999             | Riscossione crediti di breve termine a tasso agevolato da altri Enti di Previdenza n.a.c.                          | 0,00        | 0,00        | 0,00        | 0,00        |
| E.5.02.01.04.000             | Riscossione crediti di breve termine a tasso agevolato da organismi interni e/o unità locali della amministrazione | 0,00        | 0,00        | 0,00        | 0,00        |
| E.5.02.01.04.001             | Riscossione crediti di breve termine a tasso agevolato da organismi interni e/o unità locali della amministrazione | 0,00        | 0,00        | 0,00        | 0,00        |
| E.5.02.02.00.000             | <b>Riscossione crediti di breve termine a tasso agevolato da Famiglie</b>                                          | <b>0,00</b> | <b>0,00</b> | <b>0,00</b> | <b>0,00</b> |
| E.5.02.02.01.000             | Riscossione crediti di breve termine a tasso agevolato da Famiglie                                                 | 0,00        | 0,00        | 0,00        | 0,00        |
| E.5.02.02.01.001             | Riscossione crediti di breve termine a tasso agevolato da Famiglie                                                 | 0,00        | 0,00        | 0,00        | 0,00        |
| E.5.02.03.00.000             | <b>Riscossione crediti di breve termine a tasso agevolato da Imprese</b>                                           | <b>0,00</b> | <b>0,00</b> | <b>0,00</b> | <b>0,00</b> |
| E.5.02.03.01.000             | Riscossione crediti di breve termine a tasso agevolato da imprese controllate                                      | 0,00        | 0,00        | 0,00        | 0,00        |
| E.5.02.03.01.001             | Riscossione crediti di breve termine a tasso agevolato da imprese controllate                                      | 0,00        | 0,00        | 0,00        | 0,00        |
| E.5.02.03.02.000             | Riscossione crediti di breve termine a tasso agevolato da altre imprese partecipate                                | 0,00        | 0,00        | 0,00        | 0,00        |
| E.5.02.03.02.001             | Riscossione crediti di breve termine a tasso agevolato da altre imprese partecipate                                | 0,00        | 0,00        | 0,00        | 0,00        |
| E.5.02.03.03.000             | Riscossione crediti di breve termine a tasso agevolato dalla Cassa Depositi e prestiti                             | 0,00        | 0,00        | 0,00        | 0,00        |
| E.5.02.03.03.001             | Riscossione crediti di breve termine a tasso agevolato dalla Cassa Depositi e prestiti                             | 0,00        | 0,00        | 0,00        | 0,00        |
| E.5.02.03.99.000             | Riscossione crediti di breve termine a tasso agevolato da altre Imprese                                            | 0,00        | 0,00        | 0,00        | 0,00        |
| E.5.02.03.99.999             | Riscossione crediti di breve termine a tasso agevolato da altre Imprese                                            | 0,00        | 0,00        | 0,00        | 0,00        |
| E.5.02.04.00.000             | <b>Riscossione crediti di breve termine a tasso agevolato da Istituzioni Sociali Private</b>                       | <b>0,00</b> | <b>0,00</b> | <b>0,00</b> | <b>0,00</b> |
| E.5.02.04.01.000             | Riscossione crediti di breve termine a tasso agevolato da Istituzioni Sociali Private                              | 0,00        | 0,00        | 0,00        | 0,00        |
| E.5.02.04.01.001             | Riscossione crediti di breve termine a tasso agevolato da Istituzioni Sociali Private                              | 0,00        | 0,00        | 0,00        | 0,00        |
| E.5.02.05.00.000             | <b>Riscossione crediti di breve termine a tasso agevolato dall'Unione Europea e dal Resto del Mondo</b>            | <b>0,00</b> | <b>0,00</b> | <b>0,00</b> | <b>0,00</b> |
| E.5.02.05.01.000             | Riscossione crediti di breve termine a tasso agevolato dall'Unione Europea                                         | 0,00        | 0,00        | 0,00        | 0,00        |
| E.5.02.05.01.001             | Riscossione crediti di breve termine a tasso agevolato dall'Unione Europea                                         | 0,00        | 0,00        | 0,00        | 0,00        |
| E.5.02.05.02.000             | Riscossione crediti di breve termine a tasso agevolato dal Resto del Mondo                                         | 0,00        | 0,00        | 0,00        | 0,00        |
| E.5.02.05.02.001             | Riscossione crediti di breve termine a tasso agevolato dal Resto del Mondo                                         | 0,00        | 0,00        | 0,00        | 0,00        |
| E.5.02.06.00.000             | <b>Riscossione crediti di breve termine a tasso non agevolato da Amministrazione Pubbliche</b>                     | <b>0,00</b> | <b>0,00</b> | <b>0,00</b> | <b>0,00</b> |



**COMUNE DI PULSANO**  
**(Esercizio 2022)**

**ELENCO DELLE PREVISIONI E DEI RISULTATI DI COMPETENZA E DI CASSA SECONDO LA STRUTTURA DEL PIANO DEI CONTI**

| CODIFICA DEL PIANO DEI CONTI | DENOMINAZIONE VOCE del PIANO DEI CONTI                                                                                                                 | COMPETENZA |           | CASSA      |           |
|------------------------------|--------------------------------------------------------------------------------------------------------------------------------------------------------|------------|-----------|------------|-----------|
|                              |                                                                                                                                                        | PREVISIONI | RISULTATI | PREVISIONI | RISULTATI |
| E.5.02.06.01.000             | Riscossione crediti di breve termine a tasso non agevolato da Amministrazioni Centrali                                                                 | 0,00       | 0,00      | 0,00       | 0,00      |
| E.5.02.06.01.001             | Riscossione crediti di breve termine a tasso non agevolato da Ministeri                                                                                | 0,00       | 0,00      | 0,00       | 0,00      |
| E.5.02.06.01.003             | Riscossione crediti di breve termine a tasso non agevolato da Presidenza del Consiglio dei Ministri                                                    | 0,00       | 0,00      | 0,00       | 0,00      |
| E.5.02.06.01.004             | Riscossione crediti di breve termine a tasso non agevolato da Organi Costituzionali e di rilievo costituzionale                                        | 0,00       | 0,00      | 0,00       | 0,00      |
| E.5.02.06.01.005             | Riscossione crediti di breve termine a tasso non agevolato da Agenzie Fiscali                                                                          | 0,00       | 0,00      | 0,00       | 0,00      |
| E.5.02.06.01.006             | Riscossione crediti di breve termine a tasso non agevolato da enti di regolazione dell'attività economica                                              | 0,00       | 0,00      | 0,00       | 0,00      |
| E.5.02.06.01.007             | Riscossione crediti di breve termine a tasso non agevolato da Gruppo Equitalia                                                                         | 0,00       | 0,00      | 0,00       | 0,00      |
| E.5.02.06.01.008             | Riscossione crediti di breve termine a tasso non agevolato da Anas S.p.A.                                                                              | 0,00       | 0,00      | 0,00       | 0,00      |
| E.5.02.06.01.009             | Riscossione crediti di breve termine a tasso non agevolato da altri enti centrali produttori di servizi economici                                      | 0,00       | 0,00      | 0,00       | 0,00      |
| E.5.02.06.01.010             | Riscossione crediti di breve termine a tasso non agevolato da autorità amministrative indipendenti                                                     | 0,00       | 0,00      | 0,00       | 0,00      |
| E.5.02.06.01.011             | Riscossione crediti di breve termine a tasso non agevolato da enti centrali a struttura associativa                                                    | 0,00       | 0,00      | 0,00       | 0,00      |
| E.5.02.06.01.012             | Riscossione crediti di breve termine a tasso non agevolato da enti centrali produttori di servizi assistenziali, ricreativi e culturali                | 0,00       | 0,00      | 0,00       | 0,00      |
| E.5.02.06.01.013             | Riscossione crediti di breve termine a tasso non agevolato da enti e istituzioni centrali di ricerca e Istituti e stazioni sperimentali per la ricerca | 0,00       | 0,00      | 0,00       | 0,00      |
| E.5.02.06.01.999             | Riscossione crediti di breve termine a tasso non agevolato da altre Amministrazioni Centrali n.a.c.                                                    | 0,00       | 0,00      | 0,00       | 0,00      |
| E.5.02.06.02.000             | Riscossione crediti di breve termine a tasso non agevolato da Amministrazioni Locali                                                                   | 0,00       | 0,00      | 0,00       | 0,00      |
| E.5.02.06.02.001             | Riscossione crediti di breve termine a tasso non agevolato da Regioni e province autonome                                                              | 0,00       | 0,00      | 0,00       | 0,00      |
| E.5.02.06.02.002             | Riscossione crediti di breve termine a tasso non agevolato da Province                                                                                 | 0,00       | 0,00      | 0,00       | 0,00      |
| E.5.02.06.02.003             | Riscossione crediti di breve termine a tasso non agevolato da Comuni                                                                                   | 0,00       | 0,00      | 0,00       | 0,00      |
| E.5.02.06.02.004             | Riscossione crediti di breve termine a tasso non agevolato da Città metropolitane e Roma capitale                                                      | 0,00       | 0,00      | 0,00       | 0,00      |
| E.5.02.06.02.005             | Riscossione crediti di breve termine a tasso non agevolato da Unioni di Comuni                                                                         | 0,00       | 0,00      | 0,00       | 0,00      |
| E.5.02.06.02.006             | Riscossione crediti di breve termine a tasso non agevolato da Comunità Montane                                                                         | 0,00       | 0,00      | 0,00       | 0,00      |
| E.5.02.06.02.007             | Riscossione crediti di breve termine a tasso non agevolato da Camere di Commercio                                                                      | 0,00       | 0,00      | 0,00       | 0,00      |
| E.5.02.06.02.008             | Riscossione crediti di breve termine a tasso non agevolato da Università                                                                               | 0,00       | 0,00      | 0,00       | 0,00      |
| E.5.02.06.02.009             | Riscossione crediti di breve termine a tasso non agevolato da Parchi nazionali e consorzi ed enti autonomi gestori di parchi e aree naturali protette  | 0,00       | 0,00      | 0,00       | 0,00      |
| E.5.02.06.02.010             | Riscossione crediti di breve termine a tasso non agevolato da Autorità Portuali                                                                        | 0,00       | 0,00      | 0,00       | 0,00      |
| E.5.02.06.02.011             | Riscossione crediti di breve termine a tasso non agevolato da Aziende sanitarie locali                                                                 | 0,00       | 0,00      | 0,00       | 0,00      |



COMUNE DI PULSANO  
(Esercizio 2022)

ELENCO DELLE PREVISIONI E DEI RISULTATI DI COMPETENZA E DI CASSA SECONDO LA STRUTTURA DEL  
PIANO DEI CONTI

| CODIFICA DEL PIANO DEI CONTI | DENOMINAZIONE VOCE del PIANO DEI CONTI                                                                                                           | COMPETENZA  |             | CASSA       |             |
|------------------------------|--------------------------------------------------------------------------------------------------------------------------------------------------|-------------|-------------|-------------|-------------|
|                              |                                                                                                                                                  | PREVISIONI  | RISULTATI   | PREVISIONI  | RISULTATI   |
| E.5.02.06.02.012             | Riscossione crediti di breve termine a tasso non agevolato da Aziende ospedaliere e Aziende ospedaliere e universitarie integrate con il SSN     | 0,00        | 0,00        | 0,00        | 0,00        |
| E.5.02.06.02.013             | Riscossione crediti di breve termine a tasso non agevolato da Policlinici                                                                        | 0,00        | 0,00        | 0,00        | 0,00        |
| E.5.02.06.02.014             | Riscossione crediti di breve termine a tasso non agevolato da Istituti di ricovero e cura a carattere scientifico pubblici                       | 0,00        | 0,00        | 0,00        | 0,00        |
| E.5.02.06.02.015             | Riscossione crediti di breve termine a tasso non agevolato da altre Amministrazioni Locali produttrici di servizi sanitari                       | 0,00        | 0,00        | 0,00        | 0,00        |
| E.5.02.06.02.016             | Riscossione crediti di breve termine a tasso non agevolato da Agenzie regionali per le erogazioni in agricoltura                                 | 0,00        | 0,00        | 0,00        | 0,00        |
| E.5.02.06.02.017             | Riscossione crediti di breve termine a tasso non agevolato da altri enti e agenzie regionali e sub regionali                                     | 0,00        | 0,00        | 0,00        | 0,00        |
| E.5.02.06.02.018             | Riscossione crediti di breve termine a tasso non agevolato da Consorzi di enti locali                                                            | 0,00        | 0,00        | 0,00        | 0,00        |
| E.5.02.06.02.019             | Riscossione crediti di breve termine a tasso non agevolato da Fondazioni e istituzioni liriche locali e da teatri stabili di iniziativa pubblica | 0,00        | 0,00        | 0,00        | 0,00        |
| E.5.02.06.02.999             | Riscossione crediti di breve termine a tasso non agevolato da altre Amministrazioni Locali n.a.c.                                                | 0,00        | 0,00        | 0,00        | 0,00        |
| E.5.02.06.03.000             | Riscossione crediti di breve termine a tasso non agevolato da Enti di Previdenza                                                                 | 0,00        | 0,00        | 0,00        | 0,00        |
| E.5.02.06.03.001             | Riscossione crediti di breve termine a tasso non agevolato da INPS                                                                               | 0,00        | 0,00        | 0,00        | 0,00        |
| E.5.02.06.03.002             | Riscossione crediti di breve termine a tasso non agevolato da INAIL                                                                              | 0,00        | 0,00        | 0,00        | 0,00        |
| E.5.02.06.03.999             | Riscossione crediti di breve termine a tasso non agevolato da altri Enti di Previdenza n.a.c.                                                    | 0,00        | 0,00        | 0,00        | 0,00        |
| E.5.02.06.04.000             | Riscossione crediti di breve termine a tasso non agevolato da organismi interni e/o unità locali della amministrazione                           | 0,00        | 0,00        | 0,00        | 0,00        |
| E.5.02.06.04.001             | Riscossione crediti di breve termine a tasso non agevolato da organismi interni e/o unità locali della amministrazione                           | 0,00        | 0,00        | 0,00        | 0,00        |
| E.5.02.07.00.000             | <b>Riscossione crediti di breve termine a tasso non agevolato da Famiglie</b>                                                                    | <b>0,00</b> | <b>0,00</b> | <b>0,00</b> | <b>0,00</b> |
| E.5.02.07.01.000             | Riscossione crediti di breve termine a tasso non agevolato da Famiglie                                                                           | 0,00        | 0,00        | 0,00        | 0,00        |
| E.5.02.07.01.001             | Riscossione crediti di breve termine a tasso non agevolato da Famiglie                                                                           | 0,00        | 0,00        | 0,00        | 0,00        |
| E.5.02.08.00.000             | <b>Riscossione crediti di breve termine a tasso non agevolato da Imprese</b>                                                                     | <b>0,00</b> | <b>0,00</b> | <b>0,00</b> | <b>0,00</b> |
| E.5.02.08.01.000             | Riscossione crediti di breve termine a tasso non agevolato da imprese controllate                                                                | 0,00        | 0,00        | 0,00        | 0,00        |
| E.5.02.08.01.001             | Riscossione crediti di breve termine a tasso non agevolato da imprese controllate                                                                | 0,00        | 0,00        | 0,00        | 0,00        |
| E.5.02.08.02.000             | Riscossione crediti di breve termine a tasso non agevolato da altre imprese partecipate                                                          | 0,00        | 0,00        | 0,00        | 0,00        |
| E.5.02.08.02.001             | Riscossione crediti di breve termine a tasso non agevolato da altre imprese partecipate                                                          | 0,00        | 0,00        | 0,00        | 0,00        |
| E.5.02.08.03.000             | Riscossione crediti di breve termine a tasso non agevolato da Cassa Depositi e prestiti                                                          | 0,00        | 0,00        | 0,00        | 0,00        |
| E.5.02.08.03.001             | Riscossione crediti di breve termine a tasso non agevolato da Cassa Depositi e prestiti                                                          | 0,00        | 0,00        | 0,00        | 0,00        |





COMUNE DI PULSANO  
(Esercizio 2022)

ELENCO DELLE PREVISIONI E DEI RISULTATI DI COMPETENZA E DI CASSA SECONDO LA STRUTTURA DEL  
PIANO DEI CONTI

| CODIFICA DEL PIANO DEI CONTI | DENOMINAZIONE VOCE del PIANO DEI CONTI                                                                                                                   | COMPETENZA  |             | CASSA       |             |
|------------------------------|----------------------------------------------------------------------------------------------------------------------------------------------------------|-------------|-------------|-------------|-------------|
|                              |                                                                                                                                                          | PREVISIONI  | RISULTATI   | PREVISIONI  | RISULTATI   |
| E.5.02.08.99.000             | Riscossione crediti di breve termine a tasso non agevolato da altre Imprese                                                                              | 0,00        | 0,00        | 0,00        | 0,00        |
| E.5.02.08.99.999             | Riscossione crediti di breve termine a tasso non agevolato da altre Imprese                                                                              | 0,00        | 0,00        | 0,00        | 0,00        |
| E.5.02.09.00.000             | <b>Riscossione crediti di breve termine a tasso non agevolato da Istituzioni Sociali Private</b>                                                         | <b>0,00</b> | <b>0,00</b> | <b>0,00</b> | <b>0,00</b> |
| E.5.02.09.01.000             | Riscossione crediti di breve termine a tasso non agevolato da Istituzioni Sociali Private                                                                | 0,00        | 0,00        | 0,00        | 0,00        |
| E.5.02.09.01.001             | Riscossione crediti di breve termine a tasso non agevolato da Istituzioni Sociali Private                                                                | 0,00        | 0,00        | 0,00        | 0,00        |
| E.5.02.10.00.000             | <b>Riscossione crediti di breve termine a tasso non agevolato dall'Unione Europea e dal Resto del Mondo</b>                                              | <b>0,00</b> | <b>0,00</b> | <b>0,00</b> | <b>0,00</b> |
| E.5.02.10.01.000             | Riscossione crediti di breve termine a tasso non agevolato dall'Unione Europea                                                                           | 0,00        | 0,00        | 0,00        | 0,00        |
| E.5.02.10.01.001             | Riscossione crediti di breve termine a tasso non agevolato dall'Unione Europea                                                                           | 0,00        | 0,00        | 0,00        | 0,00        |
| E.5.02.10.02.000             | Riscossione crediti di breve termine a tasso non agevolato dal Resto del Mondo                                                                           | 0,00        | 0,00        | 0,00        | 0,00        |
| E.5.02.10.02.001             | Riscossione crediti di breve termine a tasso non agevolato dal Resto del Mondo                                                                           | 0,00        | 0,00        | 0,00        | 0,00        |
| E.5.03.00.00.000             | <b>Riscossione crediti di medio-lungo termine</b>                                                                                                        | <b>0,00</b> | <b>0,00</b> | <b>0,00</b> | <b>0,00</b> |
| E.5.03.01.00.000             | <b>Riscossione crediti di medio-lungo termine a tasso agevolato da Amministrazioni Pubbliche</b>                                                         | <b>0,00</b> | <b>0,00</b> | <b>0,00</b> | <b>0,00</b> |
| E.5.03.01.01.000             | Riscossione crediti di medio-lungo termine a tasso agevolato da Amministrazioni Centrali                                                                 | 0,00        | 0,00        | 0,00        | 0,00        |
| E.5.03.01.01.001             | Riscossione crediti di medio-lungo termine a tasso agevolato da Ministeri                                                                                | 0,00        | 0,00        | 0,00        | 0,00        |
| E.5.03.01.01.003             | Riscossione crediti di medio-lungo termine a tasso agevolato da Presidenza del Consiglio dei Ministri                                                    | 0,00        | 0,00        | 0,00        | 0,00        |
| E.5.03.01.01.004             | Riscossione crediti di medio-lungo termine a tasso agevolato da Organi Costituzionali e di rilievo costituzionale                                        | 0,00        | 0,00        | 0,00        | 0,00        |
| E.5.03.01.01.005             | Riscossione crediti di medio-lungo termine a tasso agevolato da Agenzie Fiscali                                                                          | 0,00        | 0,00        | 0,00        | 0,00        |
| E.5.03.01.01.006             | Riscossione crediti di medio-lungo termine a tasso agevolato da enti di regolazione dell'attività economica                                              | 0,00        | 0,00        | 0,00        | 0,00        |
| E.5.03.01.01.007             | Riscossione crediti di medio-lungo termine a tasso agevolato da Gruppo Equitalia                                                                         | 0,00        | 0,00        | 0,00        | 0,00        |
| E.5.03.01.01.008             | Riscossione crediti di medio-lungo termine a tasso agevolato da Anas S.p.A.                                                                              | 0,00        | 0,00        | 0,00        | 0,00        |
| E.5.03.01.01.009             | Riscossione crediti di medio-lungo termine a tasso agevolato da altri enti centrali produttori di servizi economici                                      | 0,00        | 0,00        | 0,00        | 0,00        |
| E.5.03.01.01.010             | Riscossione crediti di medio-lungo termine a tasso agevolato da autorità amministrative indipendenti                                                     | 0,00        | 0,00        | 0,00        | 0,00        |
| E.5.03.01.01.011             | Riscossione crediti di medio-lungo termine a tasso agevolato da enti centrali a struttura associativa                                                    | 0,00        | 0,00        | 0,00        | 0,00        |
| E.5.03.01.01.012             | Riscossione crediti di medio-lungo termine a tasso agevolato da enti centrali produttori di servizi assistenziali, ricreativi e culturali                | 0,00        | 0,00        | 0,00        | 0,00        |
| E.5.03.01.01.013             | Riscossione crediti di medio-lungo termine a tasso agevolato da enti e istituzioni centrali di ricerca e Istituti e stazioni sperimentali per la ricerca | 0,00        | 0,00        | 0,00        | 0,00        |
| E.5.03.01.01.999             | Riscossione crediti di medio-lungo termine a tasso agevolato da altre Amministrazioni Centrali n.a.c.                                                    | 0,00        | 0,00        | 0,00        | 0,00        |



**COMUNE DI PULSANO**  
**(Esercizio 2022)**

**ELENCO DELLE PREVISIONI E DEI RISULTATI DI COMPETENZA E DI CASSA SECONDO LA STRUTTURA DEL PIANO DEI CONTI**

| CODIFICA DEL PIANO DEI CONTI | DENOMINAZIONE VOCE del PIANO DEI CONTI                                                                                                                  | COMPETENZA |           | CASSA      |           |
|------------------------------|---------------------------------------------------------------------------------------------------------------------------------------------------------|------------|-----------|------------|-----------|
|                              |                                                                                                                                                         | PREVISIONI | RISULTATI | PREVISIONI | RISULTATI |
| E.5.03.01.02.000             | Riscossione crediti di medio-lungo termine a tasso agevolato da Amministrazioni Locali                                                                  | 0,00       | 0,00      | 0,00       | 0,00      |
| E.5.03.01.02.001             | Riscossione crediti di medio-lungo termine a tasso agevolato da Regioni e province autonome                                                             | 0,00       | 0,00      | 0,00       | 0,00      |
| E.5.03.01.02.002             | Riscossione crediti di medio-lungo termine a tasso agevolato da Province                                                                                | 0,00       | 0,00      | 0,00       | 0,00      |
| E.5.03.01.02.003             | Riscossione crediti di medio-lungo termine a tasso agevolato da Comuni                                                                                  | 0,00       | 0,00      | 0,00       | 0,00      |
| E.5.03.01.02.004             | Riscossione crediti di medio-lungo termine a tasso agevolato da Città metropolitane e Roma capitale                                                     | 0,00       | 0,00      | 0,00       | 0,00      |
| E.5.03.01.02.005             | Riscossione crediti di medio-lungo termine a tasso agevolato da Unioni di Comuni                                                                        | 0,00       | 0,00      | 0,00       | 0,00      |
| E.5.03.01.02.006             | Riscossione crediti di medio-lungo termine a tasso agevolato da Comunità Montane                                                                        | 0,00       | 0,00      | 0,00       | 0,00      |
| E.5.03.01.02.007             | Riscossione crediti di medio-lungo termine a tasso agevolato da Camere di Commercio                                                                     | 0,00       | 0,00      | 0,00       | 0,00      |
| E.5.03.01.02.008             | Riscossione crediti di medio-lungo termine a tasso agevolato da Università                                                                              | 0,00       | 0,00      | 0,00       | 0,00      |
| E.5.03.01.02.009             | Riscossione crediti di medio-lungo termine a tasso agevolato da Parchi nazionali e consorzi ed enti autonomi gestori di parchi e aree naturali protette | 0,00       | 0,00      | 0,00       | 0,00      |
| E.5.03.01.02.010             | Riscossione crediti di medio-lungo termine a tasso agevolato da Autorità Portuali                                                                       | 0,00       | 0,00      | 0,00       | 0,00      |
| E.5.03.01.02.011             | Riscossione crediti di medio-lungo termine a tasso agevolato da Aziende sanitarie locali                                                                | 0,00       | 0,00      | 0,00       | 0,00      |
| E.5.03.01.02.012             | Riscossione crediti di medio-lungo termine a tasso agevolato da Aziende ospedaliere e Aziende ospedaliere universitarie integrate con il SSN            | 0,00       | 0,00      | 0,00       | 0,00      |
| E.5.03.01.02.013             | Riscossione crediti di medio-lungo termine a tasso agevolato da Policlinici                                                                             | 0,00       | 0,00      | 0,00       | 0,00      |
| E.5.03.01.02.014             | Riscossione crediti di medio-lungo termine a tasso agevolato da Istituti di ricovero e cura a carattere scientifico pubblici                            | 0,00       | 0,00      | 0,00       | 0,00      |
| E.5.03.01.02.015             | Riscossione crediti di medio-lungo termine a tasso agevolato da altre Amministrazioni Locali produttrici di servizi sanitari                            | 0,00       | 0,00      | 0,00       | 0,00      |
| E.5.03.01.02.016             | Riscossione crediti di medio-lungo termine a tasso agevolato da Agenzie regionali per le erogazioni in agricoltura                                      | 0,00       | 0,00      | 0,00       | 0,00      |
| E.5.03.01.02.017             | Riscossione crediti di medio-lungo termine a tasso agevolato da altri enti e agenzie regionali e sub regionali                                          | 0,00       | 0,00      | 0,00       | 0,00      |
| E.5.03.01.02.018             | Riscossione crediti di medio-lungo termine a tasso agevolato da Consorzi di enti locali                                                                 | 0,00       | 0,00      | 0,00       | 0,00      |
| E.5.03.01.02.019             | Riscossione crediti di medio-lungo termine a tasso agevolato da Fondazioni e istituzioni liriche locali e da teatri stabili di iniziativa pubblica      | 0,00       | 0,00      | 0,00       | 0,00      |
| E.5.03.01.02.999             | Riscossione crediti di medio-lungo termine a tasso agevolato da altre Amministrazioni Locali n.a.c.                                                     | 0,00       | 0,00      | 0,00       | 0,00      |
| E.5.03.01.03.000             | Riscossione crediti di medio-lungo termine a tasso agevolato da Enti di Previdenza                                                                      | 0,00       | 0,00      | 0,00       | 0,00      |
| E.5.03.01.03.001             | Riscossione crediti di medio-lungo termine a tasso agevolato da INPS                                                                                    | 0,00       | 0,00      | 0,00       | 0,00      |
| E.5.03.01.03.002             | Riscossione crediti di medio-lungo termine a tasso agevolato da INAIL                                                                                   | 0,00       | 0,00      | 0,00       | 0,00      |
| E.5.03.01.03.999             | Riscossione crediti di medio-lungo termine a tasso agevolato da altri Enti di Previdenza n.a.c.                                                         | 0,00       | 0,00      | 0,00       | 0,00      |



COMUNE DI PULSANO  
(Esercizio 2022)

ELENCO DELLE PREVISIONI E DEI RISULTATI DI COMPETENZA E DI CASSA SECONDO LA STRUTTURA DEL  
PIANO DEI CONTI

| CODIFICA DEL PIANO DEI CONTI | DENOMINAZIONE VOCE del PIANO DEI CONTI                                                                                   | COMPETENZA  |             | CASSA       |             |
|------------------------------|--------------------------------------------------------------------------------------------------------------------------|-------------|-------------|-------------|-------------|
|                              |                                                                                                                          | PREVISIONI  | RISULTATI   | PREVISIONI  | RISULTATI   |
| E.5.03.01.04.000             | Riscossione crediti di medio-lungo termine a tasso agevolato da organismi interni e/o unità locali della amministrazione | 0,00        | 0,00        | 0,00        | 0,00        |
| E.5.03.01.04.001             | Riscossione crediti di medio-lungo termine a tasso agevolato da organismi interni e/o unità locali della amministrazione | 0,00        | 0,00        | 0,00        | 0,00        |
| E.5.03.02.00.000             | <b>Riscossione crediti di medio-lungo termine a tasso agevolato da Famiglie</b>                                          | <b>0,00</b> | <b>0,00</b> | <b>0,00</b> | <b>0,00</b> |
| E.5.03.02.01.000             | Riscossione crediti di medio-lungo termine a tasso agevolato da Famiglie                                                 | 0,00        | 0,00        | 0,00        | 0,00        |
| E.5.03.02.01.001             | Riscossione crediti di medio-lungo termine a tasso agevolato da Famiglie                                                 | 0,00        | 0,00        | 0,00        | 0,00        |
| E.5.03.03.00.000             | <b>Riscossione crediti di medio-lungo termine a tasso agevolato da Imprese</b>                                           | <b>0,00</b> | <b>0,00</b> | <b>0,00</b> | <b>0,00</b> |
| E.5.03.03.01.000             | Riscossione crediti di medio-lungo termine a tasso agevolato da imprese controllate                                      | 0,00        | 0,00        | 0,00        | 0,00        |
| E.5.03.03.01.001             | Riscossione crediti di medio-lungo termine a tasso agevolato da imprese controllate                                      | 0,00        | 0,00        | 0,00        | 0,00        |
| E.5.03.03.02.000             | Riscossione crediti di medio-lungo termine a tasso agevolato da altre imprese partecipate                                | 0,00        | 0,00        | 0,00        | 0,00        |
| E.5.03.03.02.001             | Riscossione crediti di medio-lungo termine a tasso agevolato da altre imprese partecipate                                | 0,00        | 0,00        | 0,00        | 0,00        |
| E.5.03.03.03.000             | Riscossione crediti di medio-lungo termine a tasso agevolato da Cassa Depositi e Prestiti                                | 0,00        | 0,00        | 0,00        | 0,00        |
| E.5.03.03.03.001             | Riscossione crediti di medio-lungo termine a tasso agevolato da Cassa Depositi e Prestiti                                | 0,00        | 0,00        | 0,00        | 0,00        |
| E.5.03.03.99.000             | Riscossione crediti di medio-lungo termine a tasso agevolato da altre Imprese                                            | 0,00        | 0,00        | 0,00        | 0,00        |
| E.5.03.03.99.999             | Riscossione crediti di medio-lungo termine a tasso agevolato da altre Imprese                                            | 0,00        | 0,00        | 0,00        | 0,00        |
| E.5.03.04.00.000             | <b>Riscossione crediti di medio-lungo termine a tasso agevolato da Istituzioni Sociali Private</b>                       | <b>0,00</b> | <b>0,00</b> | <b>0,00</b> | <b>0,00</b> |
| E.5.03.04.01.000             | Riscossione crediti di medio-lungo termine a tasso agevolato da Istituzioni Sociali Private                              | 0,00        | 0,00        | 0,00        | 0,00        |
| E.5.03.04.01.001             | Riscossione crediti di medio-lungo termine a tasso agevolato da Istituzioni Sociali Private                              | 0,00        | 0,00        | 0,00        | 0,00        |
| E.5.03.05.00.000             | <b>Riscossione crediti di medio-lungo termine a tasso agevolato dall'Unione Europea e dal Resto del Mondo</b>            | <b>0,00</b> | <b>0,00</b> | <b>0,00</b> | <b>0,00</b> |
| E.5.03.05.01.000             | Riscossione crediti di medio-lungo termine a tasso agevolato dall'Unione Europea                                         | 0,00        | 0,00        | 0,00        | 0,00        |
| E.5.03.05.01.001             | Riscossione crediti di medio-lungo termine a tasso agevolato dall'Unione Europea                                         | 0,00        | 0,00        | 0,00        | 0,00        |
| E.5.03.05.02.000             | Riscossione crediti di medio-lungo termine a tasso agevolato dal Resto del Mondo                                         | 0,00        | 0,00        | 0,00        | 0,00        |
| E.5.03.05.02.001             | Riscossione crediti di medio-lungo termine a tasso agevolato dal Resto del Mondo                                         | 0,00        | 0,00        | 0,00        | 0,00        |
| E.5.03.06.00.000             | <b>Riscossione crediti di medio-lungo termine a tasso non agevolato da Amministrazione Pubbliche</b>                     | <b>0,00</b> | <b>0,00</b> | <b>0,00</b> | <b>0,00</b> |
| E.5.03.06.01.000             | Riscossione crediti di medio-lungo termine a tasso non agevolato da Amministrazioni Centrali                             | 0,00        | 0,00        | 0,00        | 0,00        |
| E.5.03.06.01.001             | Riscossione crediti di medio-lungo termine a tasso non agevolato da Ministeri                                            | 0,00        | 0,00        | 0,00        | 0,00        |
| E.5.03.06.01.003             | Riscossione crediti di medio-lungo termine a tasso non agevolato da Presidenza del Consiglio dei Ministri                | 0,00        | 0,00        | 0,00        | 0,00        |
| E.5.03.06.01.004             | Riscossione crediti di medio-lungo termine a tasso non agevolato da Organi Costituzionali e di rilievo costituzionale    | 0,00        | 0,00        | 0,00        | 0,00        |



**COMUNE DI PULSANO**  
**(Esercizio 2022)**

**ELENCO DELLE PREVISIONI E DEI RISULTATI DI COMPETENZA E DI CASSA SECONDO LA STRUTTURA DEL PIANO DEI CONTI**

| CODIFICA DEL PIANO DEI CONTI | DENOMINAZIONE VOCE del PIANO DEI CONTI                                                                                                                       | COMPETENZA |           | CASSA      |           |
|------------------------------|--------------------------------------------------------------------------------------------------------------------------------------------------------------|------------|-----------|------------|-----------|
|                              |                                                                                                                                                              | PREVISIONI | RISULTATI | PREVISIONI | RISULTATI |
| E.5.03.06.01.005             | Riscossione crediti di medio-lungo termine a tasso non agevolato da Agenzie Fiscali                                                                          | 0,00       | 0,00      | 0,00       | 0,00      |
| E.5.03.06.01.006             | Riscossione crediti di medio-lungo termine a tasso non agevolato da enti di regolazione dell'attività economica                                              | 0,00       | 0,00      | 0,00       | 0,00      |
| E.5.03.06.01.007             | Riscossione crediti di medio-lungo termine a tasso non agevolato da Gruppo Equitalia                                                                         | 0,00       | 0,00      | 0,00       | 0,00      |
| E.5.03.06.01.008             | Riscossione crediti di medio-lungo termine a tasso non agevolato da Anas S.p.A.                                                                              | 0,00       | 0,00      | 0,00       | 0,00      |
| E.5.03.06.01.009             | Riscossione crediti di medio-lungo termine a tasso non agevolato da altri enti centrali produttori di servizi economici                                      | 0,00       | 0,00      | 0,00       | 0,00      |
| E.5.03.06.01.010             | Riscossione crediti di medio-lungo termine a tasso non agevolato da autorità amministrative indipendenti                                                     | 0,00       | 0,00      | 0,00       | 0,00      |
| E.5.03.06.01.011             | Riscossione crediti di medio-lungo termine a tasso non agevolato da enti centrali a struttura associativa                                                    | 0,00       | 0,00      | 0,00       | 0,00      |
| E.5.03.06.01.012             | Riscossione crediti di medio-lungo termine a tasso non agevolato da enti centrali produttori di servizi assistenziali, ricreativi e culturali                | 0,00       | 0,00      | 0,00       | 0,00      |
| E.5.03.06.01.013             | Riscossione crediti di medio-lungo termine a tasso non agevolato da enti e istituzioni centrali di ricerca e Istituti e stazioni sperimentali per la ricerca | 0,00       | 0,00      | 0,00       | 0,00      |
| E.5.03.06.01.999             | Riscossione crediti di medio-lungo termine a tasso non agevolato da altre Amministrazioni Centrali n.a.c.                                                    | 0,00       | 0,00      | 0,00       | 0,00      |
| E.5.03.06.02.000             | Riscossione crediti di medio-lungo termine a tasso non agevolato da Amministrazioni Locali                                                                   | 0,00       | 0,00      | 0,00       | 0,00      |
| E.5.03.06.02.001             | Riscossione crediti di medio-lungo termine a tasso non agevolato da Regioni e province autonome                                                              | 0,00       | 0,00      | 0,00       | 0,00      |
| E.5.03.06.02.002             | Riscossione crediti di medio-lungo termine a tasso non agevolato da Province                                                                                 | 0,00       | 0,00      | 0,00       | 0,00      |
| E.5.03.06.02.003             | Riscossione crediti di medio-lungo termine a tasso non agevolato da Comuni                                                                                   | 0,00       | 0,00      | 0,00       | 0,00      |
| E.5.03.06.02.004             | Riscossione crediti di medio-lungo termine a tasso non agevolato da Città metropolitane e Roma capitale                                                      | 0,00       | 0,00      | 0,00       | 0,00      |
| E.5.03.06.02.005             | Riscossione crediti di medio-lungo termine a tasso non agevolato da Unioni di Comuni                                                                         | 0,00       | 0,00      | 0,00       | 0,00      |
| E.5.03.06.02.006             | Riscossione crediti di medio-lungo termine a tasso non agevolato da Comunità Montane                                                                         | 0,00       | 0,00      | 0,00       | 0,00      |
| E.5.03.06.02.007             | Riscossione crediti di medio-lungo termine a tasso non agevolato da Camere di Commercio                                                                      | 0,00       | 0,00      | 0,00       | 0,00      |
| E.5.03.06.02.008             | Riscossione crediti di medio-lungo termine a tasso non agevolato da Università                                                                               | 0,00       | 0,00      | 0,00       | 0,00      |
| E.5.03.06.02.009             | Riscossione crediti di medio-lungo termine a tasso non agevolato da Parchi nazionali e consorzi ed enti autonomi gestori di parchi e aree naturali protette  | 0,00       | 0,00      | 0,00       | 0,00      |
| E.5.03.06.02.010             | Riscossione crediti di medio-lungo termine a tasso non agevolato da Autorità Portuali                                                                        | 0,00       | 0,00      | 0,00       | 0,00      |
| E.5.03.06.02.011             | Riscossione crediti di medio-lungo termine a tasso non agevolato da Aziende sanitarie locali                                                                 | 0,00       | 0,00      | 0,00       | 0,00      |
| E.5.03.06.02.012             | Riscossione crediti di medio-lungo termine a tasso non agevolato da Aziende ospedaliere e Aziende ospedaliere universitarie integrate con il SSN             | 0,00       | 0,00      | 0,00       | 0,00      |
| E.5.03.06.02.013             | Riscossione crediti di medio-lungo termine a tasso non agevolato da Policlinici                                                                              | 0,00       | 0,00      | 0,00       | 0,00      |



COMUNE DI PULSANO  
(Esercizio 2022)

ELENCO DELLE PREVISIONI E DEI RISULTATI DI COMPETENZA E DI CASSA SECONDO LA STRUTTURA DEL  
PIANO DEI CONTI

| CODIFICA DEL PIANO DEI CONTI | DENOMINAZIONE VOCE del PIANO DEI CONTI                                                                                                                 | COMPETENZA  |             | CASSA       |             |
|------------------------------|--------------------------------------------------------------------------------------------------------------------------------------------------------|-------------|-------------|-------------|-------------|
|                              |                                                                                                                                                        | PREVISIONI  | RISULTATI   | PREVISIONI  | RISULTATI   |
| E.5.03.06.02.014             | Riscossione crediti di medio-lungo termine a tasso non agevolato da Istituti di ricovero e cura a caratter e scientifico pubblici                      | 0,00        | 0,00        | 0,00        | 0,00        |
| E.5.03.06.02.015             | Riscossione crediti di medio-lungo termine a tasso non agevolato da altre Amministrazioni Locali produttori di servizi sanitari                        | 0,00        | 0,00        | 0,00        | 0,00        |
| E.5.03.06.02.016             | Riscossione crediti di medio-lungo termine a tasso non agevolato da Agenzie regionali per le erogazioni in agricoltura                                 | 0,00        | 0,00        | 0,00        | 0,00        |
| E.5.03.06.02.017             | Riscossione crediti di medio-lungo termine a tasso non agevolato da altri enti e agenzie regionali e sub regionali                                     | 0,00        | 0,00        | 0,00        | 0,00        |
| E.5.03.06.02.018             | Riscossione crediti di medio-lungo termine a tasso non agevolato da Consorzi di enti locali                                                            | 0,00        | 0,00        | 0,00        | 0,00        |
| E.5.03.06.02.019             | Riscossione crediti di medio-lungo termine a tasso non agevolato da Fondazioni e istituzioni liriche locali e da teatri stabili di iniziativa pubblica | 0,00        | 0,00        | 0,00        | 0,00        |
| E.5.03.06.02.999             | Riscossione crediti di medio-lungo termine a tasso non agevolato da altre Amministrazioni Locali n.a.c.                                                | 0,00        | 0,00        | 0,00        | 0,00        |
| E.5.03.06.03.000             | Riscossione crediti di medio-lungo termine a tasso non agevolato da Enti di Previdenza                                                                 | 0,00        | 0,00        | 0,00        | 0,00        |
| E.5.03.06.03.001             | Riscossione crediti di medio-lungo termine a tasso non agevolato da INPS                                                                               | 0,00        | 0,00        | 0,00        | 0,00        |
| E.5.03.06.03.002             | Riscossione crediti di medio-lungo termine a tasso non agevolato da INAIL                                                                              | 0,00        | 0,00        | 0,00        | 0,00        |
| E.5.03.06.03.999             | Riscossione crediti di medio-lungo termine a tasso non agevolato da altri Enti di Previdenza n.a.c.                                                    | 0,00        | 0,00        | 0,00        | 0,00        |
| E.5.03.06.04.000             | Riscossione crediti di medio-lungo termine a tasso non agevolato da organismi interni e/o unità locali della amministrazione                           | 0,00        | 0,00        | 0,00        | 0,00        |
| E.5.03.06.04.001             | Riscossione crediti di medio-lungo termine a tasso non agevolato da organismi interni e/o unità locali della amministrazione                           | 0,00        | 0,00        | 0,00        | 0,00        |
| E.5.03.07.00.000             | <b>Riscossione crediti di medio-lungo termine a tasso non agevolato da Famiglie</b>                                                                    | <b>0,00</b> | <b>0,00</b> | <b>0,00</b> | <b>0,00</b> |
| E.5.03.07.01.000             | Riscossione crediti di medio-lungo termine a tasso non agevolato da Famiglie                                                                           | 0,00        | 0,00        | 0,00        | 0,00        |
| E.5.03.07.01.001             | Riscossione crediti di medio-lungo termine a tasso non agevolato da Famiglie                                                                           | 0,00        | 0,00        | 0,00        | 0,00        |
| E.5.03.08.00.000             | <b>Riscossione crediti di medio-lungo termine a tasso non agevolato da Imprese</b>                                                                     | <b>0,00</b> | <b>0,00</b> | <b>0,00</b> | <b>0,00</b> |
| E.5.03.08.01.000             | Riscossione crediti di medio-lungo termine a tasso non agevolato da imprese controllate                                                                | 0,00        | 0,00        | 0,00        | 0,00        |
| E.5.03.08.01.001             | Riscossione crediti di medio-lungo termine a tasso non agevolato da imprese controllate                                                                | 0,00        | 0,00        | 0,00        | 0,00        |
| E.5.03.08.02.000             | Riscossione crediti di medio-lungo termine a tasso non agevolato da altre imprese partecipate                                                          | 0,00        | 0,00        | 0,00        | 0,00        |
| E.5.03.08.02.001             | Riscossione crediti di medio-lungo termine a tasso non agevolato da altre imprese partecipate                                                          | 0,00        | 0,00        | 0,00        | 0,00        |
| E.5.03.08.03.000             | Riscossione crediti di medio-lungo termine a tasso non agevolato da Cassa Depositi e Prestiti                                                          | 0,00        | 0,00        | 0,00        | 0,00        |
| E.5.03.08.03.001             | Riscossione crediti di medio-lungo termine a tasso non agevolato da Cassa Depositi e Prestiti                                                          | 0,00        | 0,00        | 0,00        | 0,00        |
| E.5.03.08.99.000             | Riscossione crediti di medio-lungo termine a tasso non agevolato da altre Imprese                                                                      | 0,00        | 0,00        | 0,00        | 0,00        |
| E.5.03.08.99.999             | Riscossione crediti di medio-lungo termine a tasso non agevolato da altre Imprese                                                                      | 0,00        | 0,00        | 0,00        | 0,00        |
| E.5.03.09.00.000             | <b>Riscossione crediti di medio-lungo termine a tasso non agevolato da Istituzioni Sociali Private</b>                                                 | <b>0,00</b> | <b>0,00</b> | <b>0,00</b> | <b>0,00</b> |



COMUNE DI PULSANO  
(Esercizio 2022)

ELENCO DELLE PREVISIONI E DEI RISULTATI DI COMPETENZA E DI CASSA SECONDO LA STRUTTURA DEL  
PIANO DEI CONTI

| CODIFICA DEL PIANO DEI CONTI | DENOMINAZIONE VOCE del PIANO DEI CONTI                                                                                                                              | COMPETENZA  |             | CASSA       |             |
|------------------------------|---------------------------------------------------------------------------------------------------------------------------------------------------------------------|-------------|-------------|-------------|-------------|
|                              |                                                                                                                                                                     | PREVISIONI  | RISULTATI   | PREVISIONI  | RISULTATI   |
| E.5.03.09.01.000             | Riscossione crediti di medio-lungo termine a tasso non agevolato da Istituzioni Sociali Private                                                                     | 0,00        | 0,00        | 0,00        | 0,00        |
| E.5.03.09.01.001             | Riscossione crediti di medio-lungo termine a tasso non agevolato da Istituzioni Sociali Private                                                                     | 0,00        | 0,00        | 0,00        | 0,00        |
| E.5.03.10.00.000             | <b>Riscossione crediti di medio-lungo termine a tasso non agevolato dall'Unione Europea e dal Resto del Mondo</b>                                                   | <b>0,00</b> | <b>0,00</b> | <b>0,00</b> | <b>0,00</b> |
| E.5.03.10.01.000             | Riscossione crediti di medio-lungo termine a tasso non agevolato dall'Unione Europea                                                                                | 0,00        | 0,00        | 0,00        | 0,00        |
| E.5.03.10.01.001             | Riscossione crediti di medio-lungo termine a tasso non agevolato dall'Unione Europea                                                                                | 0,00        | 0,00        | 0,00        | 0,00        |
| E.5.03.10.02.000             | Riscossione crediti di medio-lungo termine a tasso non agevolato dal Resto del Mondo                                                                                | 0,00        | 0,00        | 0,00        | 0,00        |
| E.5.03.10.02.001             | Riscossione crediti di medio-lungo termine a tasso non agevolato dal Resto del Mondo                                                                                | 0,00        | 0,00        | 0,00        | 0,00        |
| E.5.03.11.00.000             | <b>Riscossione crediti sorti a seguito di escussione di garanzie in favore di Amministrazioni Pubbliche</b>                                                         | <b>0,00</b> | <b>0,00</b> | <b>0,00</b> | <b>0,00</b> |
| E.5.03.11.01.000             | Riscossione crediti sorti a seguito di escussione di garanzie in favore di Amministrazioni Centrali                                                                 | 0,00        | 0,00        | 0,00        | 0,00        |
| E.5.03.11.01.001             | Riscossione crediti sorti a seguito di escussione di garanzie in favore di Ministeri                                                                                | 0,00        | 0,00        | 0,00        | 0,00        |
| E.5.03.11.01.003             | Riscossione crediti sorti a seguito di escussione di garanzie in favore di Presidenza del Consiglio dei Ministri                                                    | 0,00        | 0,00        | 0,00        | 0,00        |
| E.5.03.11.01.004             | Riscossione crediti sorti a seguito di escussione di garanzie in favore di Organi Costituzionali e di rilievo costituzionale                                        | 0,00        | 0,00        | 0,00        | 0,00        |
| E.5.03.11.01.005             | Riscossione crediti sorti a seguito di escussione di garanzie in favore di Agenzie Fiscali                                                                          | 0,00        | 0,00        | 0,00        | 0,00        |
| E.5.03.11.01.006             | Riscossione crediti sorti a seguito di escussione di garanzie in favore di enti di regolazione dell'attività economica                                              | 0,00        | 0,00        | 0,00        | 0,00        |
| E.5.03.11.01.007             | Riscossione crediti sorti a seguito di escussione di garanzie in favore di Gruppo Equitalia                                                                         | 0,00        | 0,00        | 0,00        | 0,00        |
| E.5.03.11.01.008             | Riscossione crediti sorti a seguito di escussione di garanzie in favore di Anas S.p.A.                                                                              | 0,00        | 0,00        | 0,00        | 0,00        |
| E.5.03.11.01.009             | Riscossione crediti sorti a seguito di escussione di garanzie in favore di altri enti centrali produttori di servizi economici                                      | 0,00        | 0,00        | 0,00        | 0,00        |
| E.5.03.11.01.010             | Riscossione crediti sorti a seguito di escussione di garanzie in favore di autorità amministrative indipendenti                                                     | 0,00        | 0,00        | 0,00        | 0,00        |
| E.5.03.11.01.011             | Riscossione crediti sorti a seguito di escussione di garanzie in favore di enti centrali a struttura associativa                                                    | 0,00        | 0,00        | 0,00        | 0,00        |
| E.5.03.11.01.012             | Riscossione crediti sorti a seguito di escussione di garanzie in favore di enti centrali produttori di servizi assistenziali, ricreativi e culturali                | 0,00        | 0,00        | 0,00        | 0,00        |
| E.5.03.11.01.013             | Riscossione crediti sorti a seguito di escussione di garanzie in favore di enti e istituzioni centrali di ricerca e Istituti e stazioni sperimentali per la ricerca | 0,00        | 0,00        | 0,00        | 0,00        |
| E.5.03.11.01.999             | Riscossione crediti sorti a seguito di escussione di garanzie in favore di altre Amministrazioni Centrali n.a.c.                                                    | 0,00        | 0,00        | 0,00        | 0,00        |
| E.5.03.11.02.000             | Riscossione crediti sorti a seguito di escussione di garanzie in favore di Amministrazioni Locali                                                                   | 0,00        | 0,00        | 0,00        | 0,00        |



COMUNE DI PULSANO  
(Esercizio 2022)

ELENCO DELLE PREVISIONI E DEI RISULTATI DI COMPETENZA E DI CASSA SECONDO LA STRUTTURA DEL  
PIANO DEI CONTI

| CODIFICA DEL PIANO DEI CONTI | DENOMINAZIONE VOCE del PIANO DEI CONTI                                                                                                                              | COMPETENZA  |             | CASSA       |             |
|------------------------------|---------------------------------------------------------------------------------------------------------------------------------------------------------------------|-------------|-------------|-------------|-------------|
|                              |                                                                                                                                                                     | PREVISIONI  | RISULTATI   | PREVISIONI  | RISULTATI   |
| E.5.03.11.02.001             | Riscossione crediti sorti a seguito di escussione di garanzie in favore di Regioni e province autonome                                                              | 0,00        | 0,00        | 0,00        | 0,00        |
| E.5.03.11.02.002             | Riscossione crediti sorti a seguito di escussione di garanzie in favore di Province                                                                                 | 0,00        | 0,00        | 0,00        | 0,00        |
| E.5.03.11.02.003             | Riscossione crediti sorti a seguito di escussione di garanzie in favore di Comuni                                                                                   | 0,00        | 0,00        | 0,00        | 0,00        |
| E.5.03.11.02.004             | Riscossione crediti sorti a seguito di escussione di garanzie in favore di Città metropolitane e Roma capi tale                                                     | 0,00        | 0,00        | 0,00        | 0,00        |
| E.5.03.11.02.005             | Riscossione crediti sorti a seguito di escussione di garanzie in favore di Unioni di Comuni                                                                         | 0,00        | 0,00        | 0,00        | 0,00        |
| E.5.03.11.02.006             | Riscossione crediti sorti a seguito di escussione di garanzie in favore di Comunità Montane                                                                         | 0,00        | 0,00        | 0,00        | 0,00        |
| E.5.03.11.02.007             | Riscossione crediti sorti a seguito di escussione di garanzie in favore di Camere di Commercio                                                                      | 0,00        | 0,00        | 0,00        | 0,00        |
| E.5.03.11.02.008             | Riscossione crediti sorti a seguito di escussione di garanzie in favore di Università                                                                               | 0,00        | 0,00        | 0,00        | 0,00        |
| E.5.03.11.02.009             | Riscossione crediti sorti a seguito di escussione di garanzie in favore di Parchi nazionali e consorzi ed e nti autonomi gestori di parchi e aree naturali protette | 0,00        | 0,00        | 0,00        | 0,00        |
| E.5.03.11.02.010             | Riscossione crediti sorti a seguito di escussione di garanzie in favore di Autorità Portuali                                                                        | 0,00        | 0,00        | 0,00        | 0,00        |
| E.5.03.11.02.011             | Riscossione crediti sorti a seguito di escussione di garanzie in favore di Aziende sanitarie locali                                                                 | 0,00        | 0,00        | 0,00        | 0,00        |
| E.5.03.11.02.012             | Riscossione crediti sorti a seguito di escussione di garanzie in favore di Aziende ospedaliere e Aziende ospedaliere universitarie integrate con il SSN             | 0,00        | 0,00        | 0,00        | 0,00        |
| E.5.03.11.02.013             | Riscossione crediti sorti a seguito di escussione di garanzie in favore di Policlinici                                                                              | 0,00        | 0,00        | 0,00        | 0,00        |
| E.5.03.11.02.014             | Riscossione crediti sorti a seguito di escussione di garanzie in favore di Istituti di ricovero e cura a caratt ere scientifico pubblici                            | 0,00        | 0,00        | 0,00        | 0,00        |
| E.5.03.11.02.015             | Riscossione crediti sorti a seguito di escussione di garanzie in favore di altre Amministrazioni Locali pro duttrici di servizi sanitari                            | 0,00        | 0,00        | 0,00        | 0,00        |
| E.5.03.11.02.016             | Riscossione crediti sorti a seguito di escussione di garanzie in favore di Agenzie regionali per le erogazi oni in agricoltura                                      | 0,00        | 0,00        | 0,00        | 0,00        |
| E.5.03.11.02.017             | Riscossione crediti sorti a seguito di escussione di garanzie in favore di altri enti e agenzie regionali e su b regionali                                          | 0,00        | 0,00        | 0,00        | 0,00        |
| E.5.03.11.02.018             | Riscossione crediti sorti a seguito di escussione di garanzie in favore di Consorzi di enti locali                                                                  | 0,00        | 0,00        | 0,00        | 0,00        |
| E.5.03.11.02.019             | Riscossione crediti sorti a seguito di escussione di garanzie in favore di Fondazioni e istituzioni liriche lo cali e a Teatri stabili di iniziativa pubblica       | 0,00        | 0,00        | 0,00        | 0,00        |
| E.5.03.11.02.999             | Riscossione crediti sorti a seguito di escussione di garanzie in favore di altre Amministrazioni Locali n.a. c.                                                     | 0,00        | 0,00        | 0,00        | 0,00        |
| E.5.03.11.03.000             | Riscossione crediti sorti a seguito di escussione di garanzie in favore di Enti di Previdenza                                                                       | 0,00        | 0,00        | 0,00        | 0,00        |
| E.5.03.11.03.001             | Riscossione crediti sorti a seguito di escussione di garanzie in favore di INPS                                                                                     | 0,00        | 0,00        | 0,00        | 0,00        |
| E.5.03.11.03.002             | Riscossione crediti sorti a seguito di escussione di garanzie in favore di INAIL                                                                                    | 0,00        | 0,00        | 0,00        | 0,00        |
| E.5.03.11.03.999             | Riscossione crediti sorti a seguito di escussione di garanzie in favore di altri Enti di Previdenza                                                                 | 0,00        | 0,00        | 0,00        | 0,00        |
| E.5.03.12.00.000             | <b>Riscossione crediti sorti a seguito di escussione di garanzie in favore di Famiglie</b>                                                                          | <b>0,00</b> | <b>0,00</b> | <b>0,00</b> | <b>0,00</b> |



COMUNE DI PULSANO  
(Esercizio 2022)

ELENCO DELLE PREVISIONI E DEI RISULTATI DI COMPETENZA E DI CASSA SECONDO LA STRUTTURA DEL  
PIANO DEI CONTI

| CODIFICA DEL PIANO<br>DEI CONTI | DENOMINAZIONE VOCE del PIANO DEI CONTI                                                                                       | COMPETENZA  |             | CASSA       |             |
|---------------------------------|------------------------------------------------------------------------------------------------------------------------------|-------------|-------------|-------------|-------------|
|                                 |                                                                                                                              | PREVISIONI  | RISULTATI   | PREVISIONI  | RISULTATI   |
| E.5.03.12.01.000                | Riscossione crediti sorti a seguito di escussione di garanzie in favore di Famiglie                                          | 0,00        | 0,00        | 0,00        | 0,00        |
| E.5.03.12.01.001                | Riscossione crediti sorti a seguito di escussione di garanzie in favore di Famiglie                                          | 0,00        | 0,00        | 0,00        | 0,00        |
| E.5.03.13.00.000                | <b>Riscossione crediti sorti a seguito di escussione di garanzie in favore di Imprese</b>                                    | <b>0,00</b> | <b>0,00</b> | <b>0,00</b> | <b>0,00</b> |
| E.5.03.13.01.000                | Riscossione crediti sorti a seguito di escussione di garanzie in favore di imprese controllate                               | 0,00        | 0,00        | 0,00        | 0,00        |
| E.5.03.13.01.001                | Riscossione crediti sorti a seguito di escussione di garanzie in favore di imprese controllate                               | 0,00        | 0,00        | 0,00        | 0,00        |
| E.5.03.13.02.000                | Riscossione crediti sorti a seguito di escussione di garanzie in favore di altre imprese partecipate                         | 0,00        | 0,00        | 0,00        | 0,00        |
| E.5.03.13.02.001                | Riscossione crediti sorti a seguito di escussione di garanzie in favore di altre imprese partecipate                         | 0,00        | 0,00        | 0,00        | 0,00        |
| E.5.03.13.03.000                | Riscossione crediti sorti a seguito di escussione di garanzie in favore della Cassa Depositi e Prestiti - S<br>PA            | 0,00        | 0,00        | 0,00        | 0,00        |
| E.5.03.13.03.001                | Riscossione crediti sorti a seguito di escussione di garanzie in favore della Cassa Depositi e Prestiti - S<br>PA            | 0,00        | 0,00        | 0,00        | 0,00        |
| E.5.03.13.99.000                | Riscossione crediti sorti a seguito di escussione di garanzie in favore di altre Imprese                                     | 0,00        | 0,00        | 0,00        | 0,00        |
| E.5.03.13.99.999                | Riscossione crediti sorti a seguito di escussione di garanzie in favore di altre Imprese                                     | 0,00        | 0,00        | 0,00        | 0,00        |
| E.5.03.14.00.000                | <b>Riscossione crediti sorti a seguito di escussione di garanzie in favore di Istituzioni Sociali Privat<br/>e</b>           | <b>0,00</b> | <b>0,00</b> | <b>0,00</b> | <b>0,00</b> |
| E.5.03.14.01.000                | Riscossione crediti sorti a seguito di escussione di garanzie in favore di Istituzioni Sociali Private                       | 0,00        | 0,00        | 0,00        | 0,00        |
| E.5.03.14.01.001                | Riscossione crediti sorti a seguito di escussione di garanzie in favore di Istituzioni Sociali Private                       | 0,00        | 0,00        | 0,00        | 0,00        |
| E.5.03.15.00.000                | <b>Riscossione crediti sorti a seguito di escussione di garanzie in favore dell'Unione Europea e del<br/>Resto del Mondo</b> | <b>0,00</b> | <b>0,00</b> | <b>0,00</b> | <b>0,00</b> |
| E.5.03.15.01.000                | Riscossione crediti sorti a seguito di escussione di garanzie in favore dell'Unione Europea                                  | 0,00        | 0,00        | 0,00        | 0,00        |
| E.5.03.15.01.001                | Riscossione crediti sorti a seguito di escussione di garanzie in favore dell'Unione Europea                                  | 0,00        | 0,00        | 0,00        | 0,00        |
| E.5.03.15.02.000                | Riscossione crediti sorti a seguito di escussione di garanzie in favore del Resto del Mondo                                  | 0,00        | 0,00        | 0,00        | 0,00        |
| E.5.03.15.02.001                | Riscossione crediti sorti a seguito di escussione di garanzie in favore del Resto del Mondo                                  | 0,00        | 0,00        | 0,00        | 0,00        |
| E.5.04.00.00.000                | <b>Altre entrate per riduzione di attività finanziarie</b>                                                                   | <b>0,00</b> | <b>0,00</b> | <b>0,00</b> | <b>0,00</b> |
| E.5.04.01.00.000                | <b>Altre entrate per riduzione di altre attività finanziarie verso Amministrazioni Pubbliche</b>                             | <b>0,00</b> | <b>0,00</b> | <b>0,00</b> | <b>0,00</b> |
| E.5.04.01.01.000                | Altre entrate per riduzione di altre attività finanziarie verso Amministrazioni Centrali                                     | 0,00        | 0,00        | 0,00        | 0,00        |
| E.5.04.01.01.001                | Altre entrate per riduzione di altre attività finanziarie verso Ministeri                                                    | 0,00        | 0,00        | 0,00        | 0,00        |
| E.5.04.01.01.003                | Altre entrate per riduzione di altre attività finanziarie verso Presidenza del Consiglio dei Ministri                        | 0,00        | 0,00        | 0,00        | 0,00        |
| E.5.04.01.01.004                | Altre entrate per riduzione di altre attività finanziarie verso Organi Costituzionali e di rilievo costituzionale            | 0,00        | 0,00        | 0,00        | 0,00        |
| E.5.04.01.01.005                | Altre entrate per riduzione di altre attività finanziarie verso Agenzie Fiscali                                              | 0,00        | 0,00        | 0,00        | 0,00        |
| E.5.04.01.01.006                | Altre entrate per riduzione di altre attività finanziarie verso enti di regolazione dell'attività economica                  | 0,00        | 0,00        | 0,00        | 0,00        |
| E.5.04.01.01.007                | Altre entrate per riduzione di altre attività finanziarie verso Gruppo Equitalia                                             | 0,00        | 0,00        | 0,00        | 0,00        |





**COMUNE DI PULSANO**  
**(Esercizio 2022)**

**ELENCO DELLE PREVISIONI E DEI RISULTATI DI COMPETENZA E DI CASSA SECONDO LA STRUTTURA DEL PIANO DEI CONTI**

| CODIFICA DEL PIANO DEI CONTI | DENOMINAZIONE VOCE del PIANO DEI CONTI                                                                                                                    | COMPETENZA |           | CASSA      |           |
|------------------------------|-----------------------------------------------------------------------------------------------------------------------------------------------------------|------------|-----------|------------|-----------|
|                              |                                                                                                                                                           | PREVISIONI | RISULTATI | PREVISIONI | RISULTATI |
| E.5.04.01.01.008             | Altre entrate per riduzione di altre attività finanziarie verso Anas S.p.A.                                                                               | 0,00       | 0,00      | 0,00       | 0,00      |
| E.5.04.01.01.009             | Altre entrate per riduzione di altre attività finanziarie verso altri enti centrali produttori di servizi economici                                       | 0,00       | 0,00      | 0,00       | 0,00      |
| E.5.04.01.01.010             | Altre entrate per riduzione di altre attività finanziarie verso autorità amministrative indipendenti                                                      | 0,00       | 0,00      | 0,00       | 0,00      |
| E.5.04.01.01.011             | Altre entrate per riduzione di altre attività finanziarie verso enti centrali a struttura associativa                                                     | 0,00       | 0,00      | 0,00       | 0,00      |
| E.5.04.01.01.012             | Altre entrate per riduzione di altre attività finanziarie verso enti centrali produttori di servizi assistenziali, ricreativi e culturali                 | 0,00       | 0,00      | 0,00       | 0,00      |
| E.5.04.01.01.013             | Altre entrate per riduzione di altre attività finanziarie verso enti e istituzioni centrali di ricerca e Istituti e strutture sperimentali per la ricerca | 0,00       | 0,00      | 0,00       | 0,00      |
| E.5.04.01.01.999             | Altre entrate per riduzione di altre attività finanziarie verso altre Amministrazioni Centrali n.a.c.                                                     | 0,00       | 0,00      | 0,00       | 0,00      |
| E.5.04.01.02.000             | Altre entrate per riduzione di altre attività finanziarie verso Amministrazioni Locali                                                                    | 0,00       | 0,00      | 0,00       | 0,00      |
| E.5.04.01.02.001             | Altre entrate per riduzione di altre attività finanziarie verso Regioni e province autonome                                                               | 0,00       | 0,00      | 0,00       | 0,00      |
| E.5.04.01.02.002             | Altre entrate per riduzione di altre attività finanziarie verso Province                                                                                  | 0,00       | 0,00      | 0,00       | 0,00      |
| E.5.04.01.02.003             | Altre entrate per riduzione di altre attività finanziarie verso Comuni                                                                                    | 0,00       | 0,00      | 0,00       | 0,00      |
| E.5.04.01.02.004             | Altre entrate per riduzione di altre attività finanziarie verso Città metropolitane e Roma capitale                                                       | 0,00       | 0,00      | 0,00       | 0,00      |
| E.5.04.01.02.005             | Altre entrate per riduzione di altre attività finanziarie verso Unioni di Comuni                                                                          | 0,00       | 0,00      | 0,00       | 0,00      |
| E.5.04.01.02.006             | Altre entrate per riduzione di altre attività finanziarie verso Comunità Montane                                                                          | 0,00       | 0,00      | 0,00       | 0,00      |
| E.5.04.01.02.007             | Altre entrate per riduzione di altre attività finanziarie verso Camere di Commercio                                                                       | 0,00       | 0,00      | 0,00       | 0,00      |
| E.5.04.01.02.008             | Altre entrate per riduzione di altre attività finanziarie verso Università                                                                                | 0,00       | 0,00      | 0,00       | 0,00      |
| E.5.04.01.02.009             | Altre entrate per riduzione di altre attività finanziarie verso Parchi nazionali e consorzi ed enti autonomi gestori di parchi e aree naturali protette   | 0,00       | 0,00      | 0,00       | 0,00      |
| E.5.04.01.02.010             | Altre entrate per riduzione di altre attività finanziarie verso Autorità Portuali                                                                         | 0,00       | 0,00      | 0,00       | 0,00      |
| E.5.04.01.02.011             | Altre entrate per riduzione di altre attività finanziarie verso Aziende sanitarie locali                                                                  | 0,00       | 0,00      | 0,00       | 0,00      |
| E.5.04.01.02.012             | Altre entrate per riduzione di altre attività finanziarie verso Aziende ospedaliere e Aziende ospedaliere universitarie integrate con il SSN              | 0,00       | 0,00      | 0,00       | 0,00      |
| E.5.04.01.02.013             | Altre entrate per riduzione di altre attività finanziarie verso Policlinici                                                                               | 0,00       | 0,00      | 0,00       | 0,00      |
| E.5.04.01.02.014             | Altre entrate per riduzione di altre attività finanziarie verso Istituti di ricovero e cura a carattere scientifico pubblici                              | 0,00       | 0,00      | 0,00       | 0,00      |
| E.5.04.01.02.015             | Altre entrate per riduzione di altre attività finanziarie verso altre Amministrazioni Locali produttrici di servizi sanitari                              | 0,00       | 0,00      | 0,00       | 0,00      |
| E.5.04.01.02.016             | Altre entrate per riduzione di altre attività finanziarie verso Agenzie regionali per le erogazioni in agricoltura                                        | 0,00       | 0,00      | 0,00       | 0,00      |
| E.5.04.01.02.017             | Altre entrate per riduzione di altre attività finanziarie verso altri enti e agenzie regionali e sub regionali                                            | 0,00       | 0,00      | 0,00       | 0,00      |



COMUNE DI PULSANO  
(Esercizio 2022)

ELENCO DELLE PREVISIONI E DEI RISULTATI DI COMPETENZA E DI CASSA SECONDO LA STRUTTURA DEL  
PIANO DEI CONTI

| CODIFICA DEL PIANO DEI CONTI | DENOMINAZIONE VOCE del PIANO DEI CONTI                                                                                                             | COMPETENZA  |             | CASSA       |             |
|------------------------------|----------------------------------------------------------------------------------------------------------------------------------------------------|-------------|-------------|-------------|-------------|
|                              |                                                                                                                                                    | PREVISIONI  | RISULTATI   | PREVISIONI  | RISULTATI   |
| E.5.04.01.02.018             | Altre entrate per riduzione di altre attività finanziarie verso Consorzi di enti locali                                                            | 0,00        | 0,00        | 0,00        | 0,00        |
| E.5.04.01.02.019             | Altre entrate per riduzione di altre attività finanziarie verso Fondazioni e istituzioni liriche locali e da teatri stabili di iniziativa pubblica | 0,00        | 0,00        | 0,00        | 0,00        |
| E.5.04.01.02.999             | Altre entrate per riduzione di altre attività finanziarie verso altre Amministrazioni Locali n.a.c.                                                | 0,00        | 0,00        | 0,00        | 0,00        |
| E.5.04.01.03.000             | Altre entrate per riduzione di altre attività finanziarie verso Enti di Previdenza                                                                 | 0,00        | 0,00        | 0,00        | 0,00        |
| E.5.04.01.03.001             | Altre entrate per riduzione di altre attività finanziarie verso INPS                                                                               | 0,00        | 0,00        | 0,00        | 0,00        |
| E.5.04.01.03.002             | Altre entrate per riduzione di altre attività finanziarie verso INAIL                                                                              | 0,00        | 0,00        | 0,00        | 0,00        |
| E.5.04.01.03.999             | Altre entrate per riduzione di altre attività finanziarie verso altri Enti di Previdenza n.a.c.                                                    | 0,00        | 0,00        | 0,00        | 0,00        |
| E.5.04.02.00.000             | <b>Altre entrate per riduzione di altre attività finanziarie verso Famiglie</b>                                                                    | <b>0,00</b> | <b>0,00</b> | <b>0,00</b> | <b>0,00</b> |
| E.5.04.02.01.000             | Altre entrate per riduzione di altre attività finanziarie verso Famiglie                                                                           | 0,00        | 0,00        | 0,00        | 0,00        |
| E.5.04.02.01.001             | Altre entrate per riduzione di altre attività finanziarie verso Famiglie                                                                           | 0,00        | 0,00        | 0,00        | 0,00        |
| E.5.04.03.00.000             | <b>Altre entrate per riduzione di altre attività finanziarie verso Imprese</b>                                                                     | <b>0,00</b> | <b>0,00</b> | <b>0,00</b> | <b>0,00</b> |
| E.5.04.03.01.000             | Altre entrate per riduzione di altre attività finanziarie verso imprese controllate                                                                | 0,00        | 0,00        | 0,00        | 0,00        |
| E.5.04.03.01.001             | Altre entrate per riduzione di altre attività finanziarie verso imprese controllate                                                                | 0,00        | 0,00        | 0,00        | 0,00        |
| E.5.04.03.02.000             | Altre entrate per riduzione di altre attività finanziarie verso altre imprese partecipate                                                          | 0,00        | 0,00        | 0,00        | 0,00        |
| E.5.04.03.02.001             | Altre entrate per riduzione di altre attività finanziarie verso altre imprese partecipate                                                          | 0,00        | 0,00        | 0,00        | 0,00        |
| E.5.04.03.03.000             | Altre entrate per riduzione di altre attività finanziarie verso Cassa Depositi e Prestiti                                                          | 0,00        | 0,00        | 0,00        | 0,00        |
| E.5.04.03.03.001             | Altre entrate per riduzione di altre attività finanziarie verso Cassa Depositi e Prestiti                                                          | 0,00        | 0,00        | 0,00        | 0,00        |
| E.5.04.03.99.000             | Altre entrate per riduzione di altre attività finanziarie verso altre Imprese                                                                      | 0,00        | 0,00        | 0,00        | 0,00        |
| E.5.04.03.99.999             | Altre entrate per riduzione di altre attività finanziarie verso altre Imprese                                                                      | 0,00        | 0,00        | 0,00        | 0,00        |
| E.5.04.04.00.000             | <b>Altre entrate per riduzione di altre attività finanziarie verso Istituzioni Sociali Private</b>                                                 | <b>0,00</b> | <b>0,00</b> | <b>0,00</b> | <b>0,00</b> |
| E.5.04.04.01.000             | Altre entrate per riduzione di altre attività finanziarie verso Istituzioni Sociali Private                                                        | 0,00        | 0,00        | 0,00        | 0,00        |
| E.5.04.04.01.001             | Altre entrate per riduzione di altre attività finanziarie verso Istituzioni Sociali Private                                                        | 0,00        | 0,00        | 0,00        | 0,00        |
| E.5.04.05.00.000             | <b>Altre entrate per riduzione di altre attività finanziarie verso Unione Europea e Resto del Mondo</b>                                            | <b>0,00</b> | <b>0,00</b> | <b>0,00</b> | <b>0,00</b> |
| E.5.04.05.01.000             | Altre entrate per riduzione di altre attività finanziarie verso Unione Europea                                                                     | 0,00        | 0,00        | 0,00        | 0,00        |
| E.5.04.05.01.001             | Altre entrate per riduzione di altre attività finanziarie verso Unione Europea                                                                     | 0,00        | 0,00        | 0,00        | 0,00        |
| E.5.04.05.02.000             | Altre entrate per riduzione di altre attività finanziarie verso Resto del Mondo                                                                    | 0,00        | 0,00        | 0,00        | 0,00        |
| E.5.04.05.02.001             | Altre entrate per riduzione di altre attività finanziarie verso Resto del Mondo                                                                    | 0,00        | 0,00        | 0,00        | 0,00        |
| E.5.04.06.00.000             | <b>Prelievi dai conti di tesoreria statale diversi dalla Tesoreria Unica</b>                                                                       | <b>0,00</b> | <b>0,00</b> | <b>0,00</b> | <b>0,00</b> |
| E.5.04.06.01.000             | Prelievi dai conti di tesoreria statale diversi dalla Tesoreria Unica                                                                              | 0,00        | 0,00        | 0,00        | 0,00        |



COMUNE DI PULSANO  
(Esercizio 2022)

ELENCO DELLE PREVISIONI E DEI RISULTATI DI COMPETENZA E DI CASSA SECONDO LA STRUTTURA DEL  
PIANO DEI CONTI

| CODIFICA DEL PIANO DEI CONTI | DENOMINAZIONE VOCE del PIANO DEI CONTI                                                        | COMPETENZA      |                 | CASSA           |                 |
|------------------------------|-----------------------------------------------------------------------------------------------|-----------------|-----------------|-----------------|-----------------|
|                              |                                                                                               | PREVISIONI      | RISULTATI       | PREVISIONI      | RISULTATI       |
| E.5.04.06.01.001             | Prelievi dai conti di tesoreria statale diversi dalla Tesoreria Unica                         | 0,00            | 0,00            | 0,00            | 0,00            |
| E.5.04.07.00.000             | <b>Prelievi da depositi bancari</b>                                                           | <b>0,00</b>     | <b>0,00</b>     | <b>0,00</b>     | <b>0,00</b>     |
| E.5.04.07.01.000             | Prelievi da depositi bancari                                                                  | 0,00            | 0,00            | 0,00            | 0,00            |
| E.5.04.07.01.001             | Prelievi da depositi bancari                                                                  | 0,00            | 0,00            | 0,00            | 0,00            |
| E.5.04.08.00.000             | <b>Entrate da derivati di ammortamento</b>                                                    | <b>0,00</b>     | <b>0,00</b>     | <b>0,00</b>     | <b>0,00</b>     |
| E.5.04.08.01.000             | Entrate da derivati di ammortamento                                                           | 0,00            | 0,00            | 0,00            | 0,00            |
| E.5.04.08.01.001             | Entrate derivanti dalla chiusura di un derivato di ammortamento                               | 0,00            | 0,00            | 0,00            | 0,00            |
| E.5.04.08.01.002             | Entrate derivanti dalla chiusura anticipata di un derivato di ammortamento                    | 0,00            | 0,00            | 0,00            | 0,00            |
| E.6.00.00.00.000             | <b>Accensione Prestiti</b>                                                                    | <b>6.260,12</b> | <b>6.260,12</b> | <b>6.260,12</b> | <b>6.260,12</b> |
| E.6.01.00.00.000             | <b>Emissione di titoli obbligazionari</b>                                                     | <b>0,00</b>     | <b>0,00</b>     | <b>0,00</b>     | <b>0,00</b>     |
| E.6.01.01.00.000             | <b>Emissioni titoli obbligazionari a breve termine</b>                                        | <b>0,00</b>     | <b>0,00</b>     | <b>0,00</b>     | <b>0,00</b>     |
| E.6.01.01.01.000             | Emissione di titoli obbligazionari a breve termine in valuta domestica                        | 0,00            | 0,00            | 0,00            | 0,00            |
| E.6.01.01.01.001             | Emissione di titoli obbligazionari a breve termine a tasso fisso - valuta domestica           | 0,00            | 0,00            | 0,00            | 0,00            |
| E.6.01.01.01.002             | Emissione di titoli obbligazionari a breve termine a tasso variabile - valuta domestica       | 0,00            | 0,00            | 0,00            | 0,00            |
| E.6.01.01.02.000             | Emissione di titoli obbligazionari a breve termine in valuta estera                           | 0,00            | 0,00            | 0,00            | 0,00            |
| E.6.01.01.02.001             | Emissione di titoli obbligazionari a breve termine a tasso fisso - valuta estera              | 0,00            | 0,00            | 0,00            | 0,00            |
| E.6.01.01.02.002             | Emissione di titoli obbligazionari a breve termine a tasso variabile - valuta estera          | 0,00            | 0,00            | 0,00            | 0,00            |
| E.6.01.02.00.000             | <b>Emissioni titoli obbligazionari a medio-lungo termine</b>                                  | <b>0,00</b>     | <b>0,00</b>     | <b>0,00</b>     | <b>0,00</b>     |
| E.6.01.02.01.000             | Emissione di titoli obbligazionari a medio-lungo termine in valuta domestica                  | 0,00            | 0,00            | 0,00            | 0,00            |
| E.6.01.02.01.001             | Emissione di titoli obbligazionari a medio-lungo termine a tasso fisso - valuta domestica     | 0,00            | 0,00            | 0,00            | 0,00            |
| E.6.01.02.01.002             | Emissione di titoli obbligazionari a medio-lungo termine a tasso variabile - valuta domestica | 0,00            | 0,00            | 0,00            | 0,00            |
| E.6.01.02.02.000             | Emissione di titoli obbligazionari a medio-lungo termine in valuta estera                     | 0,00            | 0,00            | 0,00            | 0,00            |
| E.6.01.02.02.001             | Emissione di titoli obbligazionari a medio-lungo termine a tasso fisso - valuta estera        | 0,00            | 0,00            | 0,00            | 0,00            |
| E.6.01.02.02.002             | Emissione di titoli obbligazionari a medio-lungo termine a tasso variabile - valuta estera    | 0,00            | 0,00            | 0,00            | 0,00            |
| E.6.02.00.00.000             | <b>Accensione prestiti a breve termine</b>                                                    | <b>0,00</b>     | <b>0,00</b>     | <b>0,00</b>     | <b>0,00</b>     |
| E.6.02.01.00.000             | <b>Finanziamenti a breve termine</b>                                                          | <b>0,00</b>     | <b>0,00</b>     | <b>0,00</b>     | <b>0,00</b>     |
| E.6.02.01.01.000             | Finanziamenti a breve termine da Amministrazioni Centrali                                     | 0,00            | 0,00            | 0,00            | 0,00            |
| E.6.02.01.01.001             | Finanziamenti a breve termine da Ministeri                                                    | 0,00            | 0,00            | 0,00            | 0,00            |
| E.6.02.01.01.002             | Finanziamenti a breve termine da Presidenza del Consiglio dei Ministri                        | 0,00            | 0,00            | 0,00            | 0,00            |
| E.6.02.01.01.003             | Finanziamenti a breve termine da Organi Costituzionali e di rilievo costituzionale            | 0,00            | 0,00            | 0,00            | 0,00            |



**COMUNE DI PULSANO**  
**(Esercizio 2022)**

**ELENCO DELLE PREVISIONI E DEI RISULTATI DI COMPETENZA E DI CASSA SECONDO LA STRUTTURA DEL PIANO DEI CONTI**

| CODIFICA DEL PIANO DEI CONTI | DENOMINAZIONE VOCE del PIANO DEI CONTI                                                                                    | COMPETENZA |           | CASSA      |           |
|------------------------------|---------------------------------------------------------------------------------------------------------------------------|------------|-----------|------------|-----------|
|                              |                                                                                                                           | PREVISIONI | RISULTATI | PREVISIONI | RISULTATI |
| E.6.02.01.01.004             | Finanziamenti a breve termine da Agenzie Fiscali                                                                          | 0,00       | 0,00      | 0,00       | 0,00      |
| E.6.02.01.01.005             | Finanziamenti a breve termine da enti di regolazione dell'attività economica                                              | 0,00       | 0,00      | 0,00       | 0,00      |
| E.6.02.01.01.006             | Finanziamenti a breve termine da Gruppo Equitalia                                                                         | 0,00       | 0,00      | 0,00       | 0,00      |
| E.6.02.01.01.007             | Finanziamenti a breve termine da Anas S.p.A.                                                                              | 0,00       | 0,00      | 0,00       | 0,00      |
| E.6.02.01.01.008             | Finanziamenti a breve termine da altri enti centrali produttori di servizi economici                                      | 0,00       | 0,00      | 0,00       | 0,00      |
| E.6.02.01.01.009             | Finanziamenti a breve termine da autorità amministrative indipendenti                                                     | 0,00       | 0,00      | 0,00       | 0,00      |
| E.6.02.01.01.010             | Finanziamenti a breve termine da enti centrali a struttura associativa                                                    | 0,00       | 0,00      | 0,00       | 0,00      |
| E.6.02.01.01.011             | Finanziamenti a breve termine da enti centrali produttori di servizi assistenziali, ricreativi e culturali                | 0,00       | 0,00      | 0,00       | 0,00      |
| E.6.02.01.01.012             | Finanziamenti a breve termine da enti e istituzioni centrali di ricerca e Istituti e stazioni sperimentali per la ricerca | 0,00       | 0,00      | 0,00       | 0,00      |
| E.6.02.01.01.999             | Finanziamenti a breve termine da altre Amministrazioni Centrali n.a.c.                                                    | 0,00       | 0,00      | 0,00       | 0,00      |
| E.6.02.01.02.000             | Finanziamenti a breve termine da Amministrazioni Locali                                                                   | 0,00       | 0,00      | 0,00       | 0,00      |
| E.6.02.01.02.001             | Finanziamenti a breve termine da Regioni e province autonome                                                              | 0,00       | 0,00      | 0,00       | 0,00      |
| E.6.02.01.02.002             | Finanziamenti a breve termine da Province                                                                                 | 0,00       | 0,00      | 0,00       | 0,00      |
| E.6.02.01.02.003             | Finanziamenti a breve termine da Comuni                                                                                   | 0,00       | 0,00      | 0,00       | 0,00      |
| E.6.02.01.02.004             | Finanziamenti a breve termine da Città metropolitane e Roma capitale                                                      | 0,00       | 0,00      | 0,00       | 0,00      |
| E.6.02.01.02.005             | Finanziamenti a breve termine da Unioni di Comuni                                                                         | 0,00       | 0,00      | 0,00       | 0,00      |
| E.6.02.01.02.006             | Finanziamenti a breve termine da Comunità Montane                                                                         | 0,00       | 0,00      | 0,00       | 0,00      |
| E.6.02.01.02.007             | Finanziamenti a breve termine da Camere di Commercio                                                                      | 0,00       | 0,00      | 0,00       | 0,00      |
| E.6.02.01.02.008             | Finanziamenti a breve termine da Università                                                                               | 0,00       | 0,00      | 0,00       | 0,00      |
| E.6.02.01.02.009             | Finanziamenti a breve termine da Parchi nazionali e consorzi ed enti autonomi gestori di parchi e aree naturali protette  | 0,00       | 0,00      | 0,00       | 0,00      |
| E.6.02.01.02.010             | Finanziamenti a breve termine da Autorità Portuali                                                                        | 0,00       | 0,00      | 0,00       | 0,00      |
| E.6.02.01.02.011             | Finanziamenti a breve termine da Aziende sanitarie locali                                                                 | 0,00       | 0,00      | 0,00       | 0,00      |
| E.6.02.01.02.012             | Finanziamenti a breve termine da Aziende ospedaliere e Aziende ospedaliere universitarie integrate con il SSN             | 0,00       | 0,00      | 0,00       | 0,00      |
| E.6.02.01.02.013             | Finanziamenti a breve termine da Policlinici                                                                              | 0,00       | 0,00      | 0,00       | 0,00      |
| E.6.02.01.02.014             | Finanziamenti a breve termine da Istituti di ricovero e cura a carattere scientifico pubblici                             | 0,00       | 0,00      | 0,00       | 0,00      |
| E.6.02.01.02.015             | Finanziamenti a breve termine da altre Amministrazioni Locali produttrici di servizi sanitari                             | 0,00       | 0,00      | 0,00       | 0,00      |
| E.6.02.01.02.016             | Finanziamenti a breve termine da Agenzie regionali per le erogazioni in agricoltura                                       | 0,00       | 0,00      | 0,00       | 0,00      |
| E.6.02.01.02.017             | Finanziamenti a breve termine da altri enti e agenzie regionali e sub regionali                                           | 0,00       | 0,00      | 0,00       | 0,00      |



COMUNE DI PULSANO  
(Esercizio 2022)

ELENCO DELLE PREVISIONI E DEI RISULTATI DI COMPETENZA E DI CASSA SECONDO LA STRUTTURA DEL  
PIANO DEI CONTI

| CODIFICA DEL PIANO DEI CONTI | DENOMINAZIONE VOCE del PIANO DEI CONTI                                                                              | COMPETENZA      |                 | CASSA           |                 |
|------------------------------|---------------------------------------------------------------------------------------------------------------------|-----------------|-----------------|-----------------|-----------------|
|                              |                                                                                                                     | PREVISIONI      | RISULTATI       | PREVISIONI      | RISULTATI       |
| E.6.02.01.02.018             | Finanziamenti a breve termine da Consorzi di enti locali                                                            | 0,00            | 0,00            | 0,00            | 0,00            |
| E.6.02.01.02.019             | Finanziamenti a breve termine da Fondazioni e istituzioni liriche locali e da teatri stabili di iniziativa pubblica | 0,00            | 0,00            | 0,00            | 0,00            |
| E.6.02.01.02.999             | Finanziamenti a breve termine da altre Amministrazioni Locali n.a.c.                                                | 0,00            | 0,00            | 0,00            | 0,00            |
| E.6.02.01.03.000             | Finanziamenti a breve termine da Enti previdenziali                                                                 | 0,00            | 0,00            | 0,00            | 0,00            |
| E.6.02.01.03.001             | Finanziamenti a breve termine da INPS                                                                               | 0,00            | 0,00            | 0,00            | 0,00            |
| E.6.02.01.03.002             | Finanziamenti a breve termine da INAIL                                                                              | 0,00            | 0,00            | 0,00            | 0,00            |
| E.6.02.01.03.999             | Finanziamenti a breve termine da altri Enti di Previdenza n.a.c.                                                    | 0,00            | 0,00            | 0,00            | 0,00            |
| E.6.02.01.04.000             | Finanziamenti a breve termine da Imprese                                                                            | 0,00            | 0,00            | 0,00            | 0,00            |
| E.6.02.01.04.001             | Finanziamenti a breve termine da imprese controllate                                                                | 0,00            | 0,00            | 0,00            | 0,00            |
| E.6.02.01.04.002             | Finanziamenti a breve termine da altre imprese partecipate                                                          | 0,00            | 0,00            | 0,00            | 0,00            |
| E.6.02.01.04.999             | Finanziamenti a breve termine da altre imprese                                                                      | 0,00            | 0,00            | 0,00            | 0,00            |
| E.6.02.01.99.000             | Finanziamenti a breve termine da altri soggetti                                                                     | 0,00            | 0,00            | 0,00            | 0,00            |
| E.6.02.01.99.001             | Finanziamenti a breve termine da altri soggetti                                                                     | 0,00            | 0,00            | 0,00            | 0,00            |
| E.6.02.02.00.000             | <b>Anticipazioni</b>                                                                                                | <b>0,00</b>     | <b>0,00</b>     | <b>0,00</b>     | <b>0,00</b>     |
| E.6.02.02.01.000             | Anticipazioni a titolo oneroso                                                                                      | 0,00            | 0,00            | 0,00            | 0,00            |
| E.6.02.02.01.001             | Anticipazioni da Amministrazioni Centrali                                                                           | 0,00            | 0,00            | 0,00            | 0,00            |
| E.6.02.02.01.002             | Anticipazioni da Amministrazioni Locali                                                                             | 0,00            | 0,00            | 0,00            | 0,00            |
| E.6.02.02.01.003             | Anticipazioni da Enti di Previdenza                                                                                 | 0,00            | 0,00            | 0,00            | 0,00            |
| E.6.02.02.01.999             | Anticipazioni da altri soggetti                                                                                     | 0,00            | 0,00            | 0,00            | 0,00            |
| E.6.02.02.02.000             | Anticipazioni a titolo non oneroso                                                                                  | 0,00            | 0,00            | 0,00            | 0,00            |
| E.6.02.02.02.001             | Anticipazioni da Amministrazioni Centrali                                                                           | 0,00            | 0,00            | 0,00            | 0,00            |
| E.6.02.02.02.002             | Anticipazioni da Amministrazioni Locali                                                                             | 0,00            | 0,00            | 0,00            | 0,00            |
| E.6.02.02.02.003             | Anticipazioni da Enti di Previdenza                                                                                 | 0,00            | 0,00            | 0,00            | 0,00            |
| E.6.02.02.02.999             | Anticipazioni da altri soggetti                                                                                     | 0,00            | 0,00            | 0,00            | 0,00            |
| E.6.03.00.00.000             | <b>Accensione mutui e altri finanziamenti a medio lungo termine</b>                                                 | <b>6.260,12</b> | <b>6.260,12</b> | <b>6.260,12</b> | <b>6.260,12</b> |
| E.6.03.01.00.000             | <b>Finanziamenti a medio lungo termine</b>                                                                          | <b>6.260,12</b> | <b>6.260,12</b> | <b>6.260,12</b> | <b>6.260,12</b> |
| E.6.03.01.01.000             | Accensione mutui e altri finanziamenti a medio lungo termine da Amministrazioni Centrali                            | 0,00            | 0,00            | 0,00            | 0,00            |
| E.6.03.01.01.001             | Accensione mutui e altri finanziamenti a medio lungo termine da Ministeri                                           | 0,00            | 0,00            | 0,00            | 0,00            |
| E.6.03.01.01.002             | Accensione mutui e altri finanziamenti a medio lungo termine da Presidenza del Consiglio dei Ministri               | 0,00            | 0,00            | 0,00            | 0,00            |



**COMUNE DI PULSANO**  
**(Esercizio 2022)**

**ELENCO DELLE PREVISIONI E DEI RISULTATI DI COMPETENZA E DI CASSA SECONDO LA STRUTTURA DEL PIANO DEI CONTI**

| CODIFICA DEL PIANO DEI CONTI | DENOMINAZIONE VOCE del PIANO DEI CONTI                                                                                                                   | COMPETENZA |           | CASSA      |           |
|------------------------------|----------------------------------------------------------------------------------------------------------------------------------------------------------|------------|-----------|------------|-----------|
|                              |                                                                                                                                                          | PREVISIONI | RISULTATI | PREVISIONI | RISULTATI |
| E.6.03.01.01.003             | Accensione mutui e altri finanziamenti a medio lungo termine da Organi Costituzionali e di rilievo costituzionale                                        | 0,00       | 0,00      | 0,00       | 0,00      |
| E.6.03.01.01.004             | Accensione mutui e altri finanziamenti a medio lungo termine da Agenzie Fiscali                                                                          | 0,00       | 0,00      | 0,00       | 0,00      |
| E.6.03.01.01.005             | Accensione mutui e altri finanziamenti a medio lungo termine da enti di regolazione dell'attività economica                                              | 0,00       | 0,00      | 0,00       | 0,00      |
| E.6.03.01.01.006             | Accensione mutui e altri finanziamenti a medio lungo termine da Gruppo Equitalia                                                                         | 0,00       | 0,00      | 0,00       | 0,00      |
| E.6.03.01.01.007             | Accensione mutui e altri finanziamenti a medio lungo termine da Anas S.p.A.                                                                              | 0,00       | 0,00      | 0,00       | 0,00      |
| E.6.03.01.01.008             | Accensione mutui e altri finanziamenti a medio lungo termine da altri enti centrali produttori di servizi economici                                      | 0,00       | 0,00      | 0,00       | 0,00      |
| E.6.03.01.01.009             | Accensione mutui e altri finanziamenti a medio lungo termine da autorità amministrative indipendenti                                                     | 0,00       | 0,00      | 0,00       | 0,00      |
| E.6.03.01.01.010             | Accensione mutui e altri finanziamenti a medio lungo termine da enti centrali a struttura associativa                                                    | 0,00       | 0,00      | 0,00       | 0,00      |
| E.6.03.01.01.011             | Accensione mutui e altri finanziamenti a medio lungo termine da enti centrali produttori di servizi assistenziali, ricreativi e culturali                | 0,00       | 0,00      | 0,00       | 0,00      |
| E.6.03.01.01.012             | Accensione mutui e altri finanziamenti a medio lungo termine da enti e istituzioni centrali di ricerca e Istituti e stazioni sperimentali per la ricerca | 0,00       | 0,00      | 0,00       | 0,00      |
| E.6.03.01.01.999             | Accensione mutui e altri finanziamenti a medio lungo termine da altre Amministrazioni Centrali n.a.c.                                                    | 0,00       | 0,00      | 0,00       | 0,00      |
| E.6.03.01.02.000             | Accensione mutui e altri finanziamenti a medio lungo termine da Amministrazioni Locali                                                                   | 0,00       | 0,00      | 0,00       | 0,00      |
| E.6.03.01.02.001             | Accensione mutui e altri finanziamenti a medio lungo termine da Regioni e province autonome                                                              | 0,00       | 0,00      | 0,00       | 0,00      |
| E.6.03.01.02.002             | Accensione mutui e altri finanziamenti a medio lungo termine da Province                                                                                 | 0,00       | 0,00      | 0,00       | 0,00      |
| E.6.03.01.02.003             | Accensione mutui e altri finanziamenti a medio lungo termine da Comuni                                                                                   | 0,00       | 0,00      | 0,00       | 0,00      |
| E.6.03.01.02.004             | Accensione mutui e altri finanziamenti a medio lungo termine da Città metropolitane e Roma capitale                                                      | 0,00       | 0,00      | 0,00       | 0,00      |
| E.6.03.01.02.005             | Accensione mutui e altri finanziamenti a medio lungo termine da Unioni di Comuni                                                                         | 0,00       | 0,00      | 0,00       | 0,00      |
| E.6.03.01.02.006             | Accensione mutui e altri finanziamenti a medio lungo termine da Comunità Montane                                                                         | 0,00       | 0,00      | 0,00       | 0,00      |
| E.6.03.01.02.007             | Accensione mutui e altri finanziamenti a medio lungo termine da Camere di Commercio                                                                      | 0,00       | 0,00      | 0,00       | 0,00      |
| E.6.03.01.02.008             | Accensione mutui e altri finanziamenti a medio lungo termine da Università                                                                               | 0,00       | 0,00      | 0,00       | 0,00      |
| E.6.03.01.02.009             | Accensione mutui e altri finanziamenti a medio lungo termine da Parchi nazionali e consorzi ed enti autonomi gestori di parchi e aree naturali protette  | 0,00       | 0,00      | 0,00       | 0,00      |
| E.6.03.01.02.010             | Accensione mutui e altri finanziamenti a medio lungo termine da Autorità Portuali                                                                        | 0,00       | 0,00      | 0,00       | 0,00      |
| E.6.03.01.02.011             | Accensione mutui e altri finanziamenti a medio lungo termine da Aziende sanitarie locali                                                                 | 0,00       | 0,00      | 0,00       | 0,00      |
| E.6.03.01.02.012             | Accensione mutui e altri finanziamenti a medio lungo termine da Aziende ospedaliere e Aziende ospedaliere universitarie integrate con il SSN             | 0,00       | 0,00      | 0,00       | 0,00      |
| E.6.03.01.02.013             | Accensione mutui e altri finanziamenti a medio lungo termine da Policlinici                                                                              | 0,00       | 0,00      | 0,00       | 0,00      |



COMUNE DI PULSANO  
(Esercizio 2022)

ELENCO DELLE PREVISIONI E DEI RISULTATI DI COMPETENZA E DI CASSA SECONDO LA STRUTTURA DEL  
PIANO DEI CONTI

| CODIFICA DEL PIANO DEI CONTI | DENOMINAZIONE VOCE del PIANO DEI CONTI                                                                                                             | COMPETENZA  |             | CASSA       |             |
|------------------------------|----------------------------------------------------------------------------------------------------------------------------------------------------|-------------|-------------|-------------|-------------|
|                              |                                                                                                                                                    | PREVISIONI  | RISULTATI   | PREVISIONI  | RISULTATI   |
| E.6.03.01.02.014             | Accensione mutui e altri finanziamenti a medio lungo termine da Istituti di ricovero e cura a carattere scientifico pubblici                       | 0,00        | 0,00        | 0,00        | 0,00        |
| E.6.03.01.02.015             | Accensione mutui e altri finanziamenti a medio lungo termine da altre Amministrazioni Locali produttrici di servizi sanitari                       | 0,00        | 0,00        | 0,00        | 0,00        |
| E.6.03.01.02.016             | Accensione mutui e altri finanziamenti a medio lungo termine da Agenzie regionali per le erogazioni in agricoltura                                 | 0,00        | 0,00        | 0,00        | 0,00        |
| E.6.03.01.02.017             | Accensione mutui e altri finanziamenti a medio lungo termine da altri enti e agenzie regionali e sub regionali                                     | 0,00        | 0,00        | 0,00        | 0,00        |
| E.6.03.01.02.018             | Accensione mutui e altri finanziamenti a medio lungo termine da Consorzi di enti locali                                                            | 0,00        | 0,00        | 0,00        | 0,00        |
| E.6.03.01.02.019             | Accensione mutui e altri finanziamenti a medio lungo termine da Fondazioni e istituzioni liriche locali e da teatri stabili di iniziativa pubblica | 0,00        | 0,00        | 0,00        | 0,00        |
| E.6.03.01.02.999             | Accensione mutui e altri finanziamenti a medio lungo termine da altre Amministrazioni Locali n.a.c.                                                | 0,00        | 0,00        | 0,00        | 0,00        |
| E.6.03.01.03.000             | Accensione mutui e altri finanziamenti a medio lungo termine da Enti previdenziali                                                                 | 0,00        | 0,00        | 0,00        | 0,00        |
| E.6.03.01.03.001             | Accensione mutui e altri finanziamenti a medio lungo termine da INPS                                                                               | 0,00        | 0,00        | 0,00        | 0,00        |
| E.6.03.01.03.002             | Accensione mutui e altri finanziamenti a medio lungo termine da INAIL                                                                              | 0,00        | 0,00        | 0,00        | 0,00        |
| E.6.03.01.03.999             | Accensione mutui e altri finanziamenti a medio lungo termine da altri Enti di Previdenza n.a.c.                                                    | 0,00        | 0,00        | 0,00        | 0,00        |
| E.6.03.01.04.000             | Accensione mutui e altri finanziamenti a medio lungo termine da Imprese                                                                            | 6.260,12    | 6.260,12    | 6.260,12    | 6.260,12    |
| E.6.03.01.04.001             | Accensione mutui e altri finanziamenti a medio lungo termine da imprese controllate                                                                | 0,00        | 0,00        | 0,00        | 0,00        |
| E.6.03.01.04.002             | Accensione mutui e altri finanziamenti a medio lungo termine da altre imprese partecipate                                                          | 0,00        | 0,00        | 0,00        | 0,00        |
| E.6.03.01.04.003             | Accensione mutui e altri finanziamenti a medio lungo termine da Cassa Depositi e Prestiti - SPA                                                    | 0,00        | 0,00        | 0,00        | 0,00        |
| E.6.03.01.04.999             | Accensione mutui e altri finanziamenti a medio lungo termine da altre imprese                                                                      | 6.260,12    | 6.260,12    | 6.260,12    | 6.260,12    |
| E.6.03.01.05.000             | Accensione mutui e altri finanziamenti a medio lungo termine da altri soggetti con controparte residente                                           | 0,00        | 0,00        | 0,00        | 0,00        |
| E.6.03.01.05.001             | Accensione mutui e altri finanziamenti a medio lungo termine da altri soggetti con controparte residente                                           | 0,00        | 0,00        | 0,00        | 0,00        |
| E.6.03.01.06.000             | Accensione mutui e altri finanziamenti a medio lungo termine da altri soggetti con controparte non residente                                       | 0,00        | 0,00        | 0,00        | 0,00        |
| E.6.03.01.06.001             | Accensione mutui e altri finanziamenti a medio lungo termine da altri soggetti con controparte non residente                                       | 0,00        | 0,00        | 0,00        | 0,00        |
| E.6.03.02.00.000             | <b>Accensione prestiti da attualizzazione Contributi Pluriennali</b>                                                                               | <b>0,00</b> | <b>0,00</b> | <b>0,00</b> | <b>0,00</b> |
| E.6.03.02.01.000             | Accensione prestiti da attualizzazione Contributi Pluriennali                                                                                      | 0,00        | 0,00        | 0,00        | 0,00        |
| E.6.03.02.01.001             | Accensione prestiti da attualizzazione Contributi Pluriennali                                                                                      | 0,00        | 0,00        | 0,00        | 0,00        |
| E.6.03.03.00.000             | <b>Accensione prestiti a seguito di escussione di garanzie</b>                                                                                     | <b>0,00</b> | <b>0,00</b> | <b>0,00</b> | <b>0,00</b> |
| E.6.03.03.01.000             | Accensione prestiti concessi da Amministrazioni centrali a seguito di escussione di garanzie                                                       | 0,00        | 0,00        | 0,00        | 0,00        |
| E.6.03.03.01.001             | Accensione prestiti concessi da Ministeri a seguito di escussione di garanzie                                                                      | 0,00        | 0,00        | 0,00        | 0,00        |



**COMUNE DI PULSANO**  
**(Esercizio 2022)**

**ELENCO DELLE PREVISIONI E DEI RISULTATI DI COMPETENZA E DI CASSA SECONDO LA STRUTTURA DEL PIANO DEI CONTI**

| CODIFICA DEL PIANO DEI CONTI | DENOMINAZIONE VOCE del PIANO DEI CONTI                                                                                                                       | COMPETENZA |           | CASSA      |           |
|------------------------------|--------------------------------------------------------------------------------------------------------------------------------------------------------------|------------|-----------|------------|-----------|
|                              |                                                                                                                                                              | PREVISIONI | RISULTATI | PREVISIONI | RISULTATI |
| E.6.03.03.01.002             | Accensione prestiti concessi da Presidenza del Consiglio dei Ministri a seguito di escussione di garanzie                                                    | 0,00       | 0,00      | 0,00       | 0,00      |
| E.6.03.03.01.003             | Accensione prestiti concessi da Organi Costituzionali e di rilievo costituzionale a seguito di escussione di garanzie                                        | 0,00       | 0,00      | 0,00       | 0,00      |
| E.6.03.03.01.004             | Accensione prestiti concessi da Agenzie Fiscali a seguito di escussione di garanzie                                                                          | 0,00       | 0,00      | 0,00       | 0,00      |
| E.6.03.03.01.005             | Accensione prestiti concessi da enti di regolazione dell'attività economica a seguito di escussione di garanzie                                              | 0,00       | 0,00      | 0,00       | 0,00      |
| E.6.03.03.01.006             | Accensione prestiti concessi da Gruppo Equitalia a seguito di escussione di garanzie                                                                         | 0,00       | 0,00      | 0,00       | 0,00      |
| E.6.03.03.01.007             | Accensione prestiti concessi da Anas S.p.A. a seguito di escussione di garanzie                                                                              | 0,00       | 0,00      | 0,00       | 0,00      |
| E.6.03.03.01.008             | Accensione prestiti concessi da altri enti centrali produttori di servizi economici a seguito di escussione di garanzie                                      | 0,00       | 0,00      | 0,00       | 0,00      |
| E.6.03.03.01.009             | Accensione prestiti concessi da autorità amministrative indipendenti a seguito di escussione di garanzie                                                     | 0,00       | 0,00      | 0,00       | 0,00      |
| E.6.03.03.01.010             | Accensione prestiti concessi da enti centrali a struttura associativa a seguito di escussione di garanzie                                                    | 0,00       | 0,00      | 0,00       | 0,00      |
| E.6.03.03.01.011             | Accensione prestiti concessi da enti centrali produttori di servizi assistenziali, ricreativi e culturali a seguito di escussione di garanzie                | 0,00       | 0,00      | 0,00       | 0,00      |
| E.6.03.03.01.012             | Accensione prestiti concessi da enti e istituzioni centrali di ricerca e Istituti e stazioni sperimentali per la ricerca a seguito di escussione di garanzie | 0,00       | 0,00      | 0,00       | 0,00      |
| E.6.03.03.01.999             | Accensione prestiti concessi da altre Amministrazioni Centrali n.a.c. a seguito di escussione di garanzie                                                    | 0,00       | 0,00      | 0,00       | 0,00      |
| E.6.03.03.02.000             | Accensione prestiti concessi da Amministrazioni locali assunti a seguito di escussione di garanzie                                                           | 0,00       | 0,00      | 0,00       | 0,00      |
| E.6.03.03.02.001             | Accensione prestiti concessi da Regioni e province autonome a seguito di escussione di garanzie                                                              | 0,00       | 0,00      | 0,00       | 0,00      |
| E.6.03.03.02.002             | Accensione prestiti concessi da Province a seguito di escussione di garanzie                                                                                 | 0,00       | 0,00      | 0,00       | 0,00      |
| E.6.03.03.02.003             | Accensione prestiti concessi da Comuni a seguito di escussione di garanzie                                                                                   | 0,00       | 0,00      | 0,00       | 0,00      |
| E.6.03.03.02.004             | Accensione prestiti concessi da Città metropolitane e Roma capitale a seguito di escussione di garanzie                                                      | 0,00       | 0,00      | 0,00       | 0,00      |
| E.6.03.03.02.005             | Accensione prestiti concessi da Unioni di Comuni a seguito di escussione di garanzie                                                                         | 0,00       | 0,00      | 0,00       | 0,00      |
| E.6.03.03.02.006             | Accensione prestiti concessi da Comunità Montane a seguito di escussione di garanzie                                                                         | 0,00       | 0,00      | 0,00       | 0,00      |
| E.6.03.03.02.007             | Accensione prestiti concessi da Camere di Commercio a seguito di escussione di garanzie                                                                      | 0,00       | 0,00      | 0,00       | 0,00      |
| E.6.03.03.02.008             | Accensione prestiti concessi da Università a seguito di escussione di garanzie                                                                               | 0,00       | 0,00      | 0,00       | 0,00      |
| E.6.03.03.02.009             | Accensione prestiti concessi da Parchi nazionali e consorzi ed enti autonomi gestori di parchi e aree naturali protette a seguito di escussione di garanzie  | 0,00       | 0,00      | 0,00       | 0,00      |
| E.6.03.03.02.010             | Accensione prestiti concessi da Autorità Portuali a seguito di escussione di garanzie                                                                        | 0,00       | 0,00      | 0,00       | 0,00      |
| E.6.03.03.02.011             | Accensione prestiti concessi da Aziende sanitarie locali a seguito di escussione di garanzie                                                                 | 0,00       | 0,00      | 0,00       | 0,00      |
| E.6.03.03.02.012             | Accensione prestiti concessi da Aziende ospedaliere e Aziende ospedaliere universitarie integrate con il SSN a seguito di escussione di garanzie             | 0,00       | 0,00      | 0,00       | 0,00      |





COMUNE DI PULSANO  
(Esercizio 2022)

ELENCO DELLE PREVISIONI E DEI RISULTATI DI COMPETENZA E DI CASSA SECONDO LA STRUTTURA DEL  
PIANO DEI CONTI

| CODIFICA DEL PIANO<br>DEI CONTI | DENOMINAZIONE VOCE del PIANO DEI CONTI                                                                                                                 | COMPETENZA  |             | CASSA       |             |
|---------------------------------|--------------------------------------------------------------------------------------------------------------------------------------------------------|-------------|-------------|-------------|-------------|
|                                 |                                                                                                                                                        | PREVISIONI  | RISULTATI   | PREVISIONI  | RISULTATI   |
| E.6.03.03.02.013                | Accensione prestiti concessi da Policlinici a seguito di escussione di garanzie                                                                        | 0,00        | 0,00        | 0,00        | 0,00        |
| E.6.03.03.02.014                | Accensione prestiti concessi da Istituti di ricovero e cura a carattere scientifico pubblici a seguito di escussione di garanzie                       | 0,00        | 0,00        | 0,00        | 0,00        |
| E.6.03.03.02.015                | Accensione prestiti concessi da altre Amministrazioni Locali produttrici di servizi sanitari a seguito di escussione di garanzie                       | 0,00        | 0,00        | 0,00        | 0,00        |
| E.6.03.03.02.016                | Accensione prestiti concessi da Agenzie regionali per le erogazioni in agricoltura a seguito di escussione di garanzie                                 | 0,00        | 0,00        | 0,00        | 0,00        |
| E.6.03.03.02.017                | Accensione prestiti concessi da altri enti e agenzie regionali e sub regionali a seguito di escussione di garanzie                                     | 0,00        | 0,00        | 0,00        | 0,00        |
| E.6.03.03.02.018                | Accensione prestiti concessi da Consorzi di enti locali a seguito di escussione di garanzie                                                            | 0,00        | 0,00        | 0,00        | 0,00        |
| E.6.03.03.02.019                | Accensione prestiti concessi da Fondazioni e istituzioni liriche locali e da teatri stabili di iniziativa pubblica a seguito di escussione di garanzie | 0,00        | 0,00        | 0,00        | 0,00        |
| E.6.03.03.02.999                | Accensione prestiti concessi da altre Amministrazioni Locali n.a.c. a seguito di escussione di garanzie                                                | 0,00        | 0,00        | 0,00        | 0,00        |
| E.6.03.03.03.000                | Accensione prestiti concessi da enti di previdenza a seguito di escussione di garanzie                                                                 | 0,00        | 0,00        | 0,00        | 0,00        |
| E.6.03.03.03.001                | Accensione prestiti concessi da INPS a seguito di escussione di garanzie                                                                               | 0,00        | 0,00        | 0,00        | 0,00        |
| E.6.03.03.03.002                | Accensione prestiti concessi da INAIL a seguito di escussione di garanzie                                                                              | 0,00        | 0,00        | 0,00        | 0,00        |
| E.6.03.03.03.999                | Accensione prestiti concessi da altri Enti di Previdenza n.a.c. a seguito di escussione di garanzie                                                    | 0,00        | 0,00        | 0,00        | 0,00        |
| E.6.03.03.04.000                | Accensione prestiti concessi da imprese a seguito di escussione di garanzie                                                                            | 0,00        | 0,00        | 0,00        | 0,00        |
| E.6.03.03.04.001                | Accensione prestiti concessi da imprese controllate a seguito di escussione di garanzie                                                                | 0,00        | 0,00        | 0,00        | 0,00        |
| E.6.03.03.04.002                | Accensione prestiti concessi da altre imprese partecipate a seguito di escussione di garanzie                                                          | 0,00        | 0,00        | 0,00        | 0,00        |
| E.6.03.03.04.999                | Accensione prestiti concessi da altre imprese a seguito di escussione di garanzie                                                                      | 0,00        | 0,00        | 0,00        | 0,00        |
| E.6.03.03.99.000                | Accensione prestiti concessi da altri soggetti a seguito di escussione di garanzie                                                                     | 0,00        | 0,00        | 0,00        | 0,00        |
| E.6.03.03.99.001                | Accensione prestiti concessi da altri soggetti a seguito di escussione di garanzie                                                                     | 0,00        | 0,00        | 0,00        | 0,00        |
| E.6.04.00.00.000                | <b>Altre forme di indebitamento</b>                                                                                                                    | <b>0,00</b> | <b>0,00</b> | <b>0,00</b> | <b>0,00</b> |
| E.6.04.02.00.000                | <b>Accensione Prestiti - Leasing finanziario</b>                                                                                                       | <b>0,00</b> | <b>0,00</b> | <b>0,00</b> | <b>0,00</b> |
| E.6.04.02.01.000                | Accensione Prestiti - Leasing finanziario                                                                                                              | 0,00        | 0,00        | 0,00        | 0,00        |
| E.6.04.02.01.001                | Accensione Prestiti - Leasing finanziario                                                                                                              | 0,00        | 0,00        | 0,00        | 0,00        |
| E.6.04.03.00.000                | <b>Accensione Prestiti - Operazioni di cartolarizzazione</b>                                                                                           | <b>0,00</b> | <b>0,00</b> | <b>0,00</b> | <b>0,00</b> |
| E.6.04.03.01.000                | Accensione Prestiti - Operazioni di cartolarizzazione finanziaria                                                                                      | 0,00        | 0,00        | 0,00        | 0,00        |
| E.6.04.03.01.001                | Accensione Prestiti - Operazioni di cartolarizzazione finanziaria                                                                                      | 0,00        | 0,00        | 0,00        | 0,00        |
| E.6.04.03.02.000                | Accensione Prestiti - Operazioni di cartolarizzazione immobiliare                                                                                      | 0,00        | 0,00        | 0,00        | 0,00        |
| E.6.04.03.02.001                | Accensione Prestiti - Operazioni di cartolarizzazione immobiliare                                                                                      | 0,00        | 0,00        | 0,00        | 0,00        |



COMUNE DI PULSANO  
(Esercizio 2022)

ELENCO DELLE PREVISIONI E DEI RISULTATI DI COMPETENZA E DI CASSA SECONDO LA STRUTTURA DEL  
PIANO DEI CONTI

| CODIFICA DEL PIANO<br>DEI CONTI | DENOMINAZIONE VOCE del PIANO DEI CONTI                                                 | COMPETENZA           |                     | CASSA                |                     |
|---------------------------------|----------------------------------------------------------------------------------------|----------------------|---------------------|----------------------|---------------------|
|                                 |                                                                                        | PREVISIONI           | RISULTATI           | PREVISIONI           | RISULTATI           |
| <b>E.6.04.04.00.000</b>         | <b>Accensione Prestiti - Derivati</b>                                                  | <b>0,00</b>          | <b>0,00</b>         | <b>0,00</b>          | <b>0,00</b>         |
| E.6.04.04.01.000                | Accensione Prestiti - Derivati                                                         | 0,00                 | 0,00                | 0,00                 | 0,00                |
| E.6.04.04.01.001                | Accensione Prestiti - Derivati                                                         | 0,00                 | 0,00                | 0,00                 | 0,00                |
| <b>E.7.00.00.00.000</b>         | <b>Anticipazioni da istituto tesoriere/cassiere</b>                                    | <b>5.000.000,00</b>  | <b>0,00</b>         | <b>5.000.000,00</b>  | <b>0,00</b>         |
| E.7.01.00.00.000                | Anticipazioni da istituto tesoriere/cassiere                                           | 5.000.000,00         | 0,00                | 5.000.000,00         | 0,00                |
| E.7.01.01.00.000                | Anticipazioni da istituto tesoriere/cassiere                                           | 5.000.000,00         | 0,00                | 5.000.000,00         | 0,00                |
| E.7.01.01.01.000                | Anticipazioni da istituto tesoriere/cassiere                                           | 5.000.000,00         | 0,00                | 5.000.000,00         | 0,00                |
| E.7.01.01.01.001                | Anticipazioni da istituto tesoriere/cassiere                                           | 0,00                 | 0,00                | 0,00                 | 0,00                |
| <b>E.9.00.00.00.000</b>         | <b>Entrate per conto terzi e partite di giro</b>                                       | <b>25.983.363,76</b> | <b>2.098.647,35</b> | <b>26.348.008,63</b> | <b>2.043.796,51</b> |
| E.9.01.00.00.000                | Entrate per partite di giro                                                            | 25.462.000,00        | 1.908.353,60        | 25.518.493,30        | 1.905.129,77        |
| <b>E.9.01.01.00.000</b>         | <b>Altre ritenute</b>                                                                  | <b>6.100.000,00</b>  | <b>1.032.433,24</b> | <b>6.111.125,80</b>  | <b>1.032.433,24</b> |
| E.9.01.01.01.000                | Ritenuta del 4% sui contributi pubblici                                                | 0,00                 | 0,00                | 0,00                 | 0,00                |
| E.9.01.01.01.001                | Ritenuta del 4% sui contributi pubblici                                                | 0,00                 | 0,00                | 0,00                 | 0,00                |
| E.9.01.01.02.000                | Ritenute per scissione contabile IVA (split payment)                                   | 6.100.000,00         | 1.032.433,24        | 6.111.125,80         | 1.032.433,24        |
| E.9.01.01.02.001                | Ritenute per scissione contabile IVA (split payment)                                   | 6.100.000,00         | 1.032.433,24        | 6.111.125,80         | 1.032.433,24        |
| E.9.01.01.99.000                | Altre ritenute n.a.c.                                                                  | 0,00                 | 0,00                | 0,00                 | 0,00                |
| E.9.01.01.99.001                | Ritenute erariali su prestazioni sociali                                               | 0,00                 | 0,00                | 0,00                 | 0,00                |
| E.9.01.01.99.999                | Altre ritenute n.a.c.                                                                  | 0,00                 | 0,00                | 0,00                 | 0,00                |
| <b>E.9.01.02.00.000</b>         | <b>Ritenute su redditi da lavoro dipendente</b>                                        | <b>850.000,00</b>    | <b>423.059,08</b>   | <b>850.000,00</b>    | <b>423.059,08</b>   |
| E.9.01.02.01.000                | Ritenute erariali su redditi da lavoro dipendente per conto terzi                      | 400.000,00           | 284.178,51          | 400.000,00           | 284.178,51          |
| E.9.01.02.01.001                | Ritenute erariali su redditi da lavoro dipendente per conto terzi                      | 0,00                 | 0,00                | 0,00                 | 0,00                |
| E.9.01.02.02.000                | Ritenute previdenziali e assistenziali su redditi da lavoro dipendente per conto terzi | 250.000,00           | 106.076,63          | 250.000,00           | 106.076,63          |
| E.9.01.02.02.001                | Ritenute previdenziali e assistenziali su redditi da lavoro dipendente per conto terzi | 0,00                 | 0,00                | 0,00                 | 0,00                |
| E.9.01.02.99.000                | Altre ritenute al personale dipendente per conto di terzi                              | 200.000,00           | 32.803,94           | 200.000,00           | 32.803,94           |
| E.9.01.02.99.999                | Altre ritenute al personale dipendente per conto di terzi                              | 0,00                 | 0,00                | 0,00                 | 0,00                |
| <b>E.9.01.03.00.000</b>         | <b>Ritenute su redditi da lavoro autonomo</b>                                          | <b>202.000,00</b>    | <b>51.669,64</b>    | <b>202.000,00</b>    | <b>51.669,64</b>    |
| E.9.01.03.01.000                | Ritenute erariali su redditi da lavoro autonomo per conto terzi                        | 200.000,00           | 51.669,64           | 200.000,00           | 51.669,64           |
| E.9.01.03.01.001                | Ritenute erariali su redditi da lavoro autonomo per conto terzi                        | 0,00                 | 0,00                | 0,00                 | 0,00                |
| E.9.01.03.02.000                | Ritenute previdenziali e assistenziali su redditi da lavoro autonomo per conto terzi   | 2.000,00             | 0,00                | 2.000,00             | 0,00                |
| E.9.01.03.02.001                | Ritenute previdenziali e assistenziali su redditi da lavoro autonomo per conto terzi   | 2.000,00             | 0,00                | 2.000,00             | 0,00                |



COMUNE DI PULSANO  
(Esercizio 2022)

ELENCO DELLE PREVISIONI E DEI RISULTATI DI COMPETENZA E DI CASSA SECONDO LA STRUTTURA DEL  
PIANO DEI CONTI

| CODIFICA DEL PIANO DEI CONTI | DENOMINAZIONE VOCE del PIANO DEI CONTI                                               | COMPETENZA           |                   | CASSA                |                   |
|------------------------------|--------------------------------------------------------------------------------------|----------------------|-------------------|----------------------|-------------------|
|                              |                                                                                      | PREVISIONI           | RISULTATI         | PREVISIONI           | RISULTATI         |
| E.9.01.03.99.000             | Altre ritenute al personale con contratto di lavoro autonomo per conto di terzi      | 0,00                 | 0,00              | 0,00                 | 0,00              |
| E.9.01.03.99.999             | Altre ritenute al personale con contratto di lavoro autonomo per conto di terzi      | 0,00                 | 0,00              | 0,00                 | 0,00              |
| E.9.01.04.00.000             | <b>Finanziamento della gestione sanitaria dalla gestione ordinaria della Regione</b> | <b>0,00</b>          | <b>0,00</b>       | <b>0,00</b>          | <b>0,00</b>       |
| E.9.01.04.01.000             | Finanziamento regionale aggiuntivo sanità - per equilibri di sistema                 | 0,00                 | 0,00              | 0,00                 | 0,00              |
| E.9.01.04.01.001             | Finanziamento regionale aggiuntivo sanità - per equilibri di sistema                 | 0,00                 | 0,00              | 0,00                 | 0,00              |
| E.9.01.04.02.000             | Finanziamento regionale aggiuntivo sanità - quota manovra per equilibri di sistema   | 0,00                 | 0,00              | 0,00                 | 0,00              |
| E.9.01.04.02.001             | Finanziamento regionale aggiuntivo sanità - quota manovra per equilibri di sistema   | 0,00                 | 0,00              | 0,00                 | 0,00              |
| E.9.01.04.99.000             | Finanziamento regionale aggiuntivo sanità n.a.c.                                     | 0,00                 | 0,00              | 0,00                 | 0,00              |
| E.9.01.04.99.999             | Finanziamento regionale aggiuntivo sanità n.a.c.                                     | 0,00                 | 0,00              | 0,00                 | 0,00              |
| E.9.01.99.00.000             | <b>Altre entrate per partite di giro</b>                                             | <b>18.310.000,00</b> | <b>401.191,64</b> | <b>18.355.367,50</b> | <b>397.967,81</b> |
| E.9.01.99.01.000             | Entrate a seguito di spese non andate a buon fine                                    | 0,00                 | 0,00              | 0,00                 | 0,00              |
| E.9.01.99.01.001             | Entrate a seguito di spese non andate a buon fine                                    | 0,00                 | 0,00              | 0,00                 | 0,00              |
| E.9.01.99.02.000             | Anticipazioni sanità della tesoreria statale                                         | 0,00                 | 0,00              | 0,00                 | 0,00              |
| E.9.01.99.02.001             | Anticipazioni sanità della tesoreria statale                                         | 0,00                 | 0,00              | 0,00                 | 0,00              |
| E.9.01.99.03.000             | Rimborso di fondi economali e carte aziendali                                        | 10.000,00            | 0,00              | 10.000,00            | 0,00              |
| E.9.01.99.03.001             | Rimborso di fondi economali e carte aziendali                                        | 0,00                 | 0,00              | 0,00                 | 0,00              |
| E.9.01.99.04.000             | Reintegro disponibilità dal conto sanità al conto non sanità della Regione           | 0,00                 | 0,00              | 0,00                 | 0,00              |
| E.9.01.99.04.001             | Reintegro disponibilità dal conto sanità al conto non sanità della Regione           | 0,00                 | 0,00              | 0,00                 | 0,00              |
| E.9.01.99.05.000             | Reintegro disponibilità dal conto non sanità al conto sanità della Regione           | 0,00                 | 0,00              | 0,00                 | 0,00              |
| E.9.01.99.05.001             | Reintegro disponibilità dal conto non sanità al conto sanità della Regione           | 0,00                 | 0,00              | 0,00                 | 0,00              |
| E.9.01.99.06.000             | Entrate derivanti dalla gestione degli incassi vincolati degli enti locali           | 15.000.000,00        | 0,00              | 15.000.000,00        | 0,00              |
| E.9.01.99.06.001             | Destinazione incassi vincolati a spese correnti ai sensi dell'art. 195 del TUEL      | 7.500.000,00         | 0,00              | 7.500.000,00         | 0,00              |
| E.9.01.99.06.002             | Reintegro incassi vincolati ai sensi dell'art. 195 del TUEL                          | 0,00                 | 0,00              | 0,00                 | 0,00              |
| E.9.01.99.99.000             | Altre entrate per partite di giro diverse                                            | 3.300.000,00         | 401.191,64        | 3.345.367,50         | 397.967,81        |
| E.9.01.99.99.999             | Altre entrate per partite di giro diverse                                            | 3.300.000,00         | 401.191,64        | 3.345.367,50         | 397.967,81        |
| E.9.02.00.00.000             | <b>Entrate per conto terzi</b>                                                       | <b>521.363,76</b>    | <b>190.293,75</b> | <b>829.515,33</b>    | <b>138.666,74</b> |
| E.9.02.01.00.000             | <b>Rimborsi per acquisto di beni e servizi per conto terzi</b>                       | <b>0,00</b>          | <b>0,00</b>       | <b>0,00</b>          | <b>0,00</b>       |
| E.9.02.01.01.000             | Rimborso per acquisti di beni per conto di terzi                                     | 0,00                 | 0,00              | 0,00                 | 0,00              |
| E.9.02.01.01.001             | Rimborso per acquisti di beni per conto di terzi                                     | 0,00                 | 0,00              | 0,00                 | 0,00              |
| E.9.02.01.02.000             | Rimborso per acquisto di servizi per conto di terzi                                  | 0,00                 | 0,00              | 0,00                 | 0,00              |



COMUNE DI PULSANO  
(Esercizio 2022)

ELENCO DELLE PREVISIONI E DEI RISULTATI DI COMPETENZA E DI CASSA SECONDO LA STRUTTURA DEL  
PIANO DEI CONTI

| CODIFICA DEL PIANO DEI CONTI | DENOMINAZIONE VOCE del PIANO DEI CONTI                                                                                               | COMPETENZA  |             | CASSA       |             |
|------------------------------|--------------------------------------------------------------------------------------------------------------------------------------|-------------|-------------|-------------|-------------|
|                              |                                                                                                                                      | PREVISIONI  | RISULTATI   | PREVISIONI  | RISULTATI   |
| E.9.02.01.02.001             | Rimborso per acquisto di servizi per conto di terzi                                                                                  | 0,00        | 0,00        | 0,00        | 0,00        |
| E.9.02.02.00.000             | <b>Trasferimenti da Amministrazioni pubbliche per operazioni conto terzi</b>                                                         | <b>0,00</b> | <b>0,00</b> | <b>0,00</b> | <b>0,00</b> |
| E.9.02.02.01.000             | Trasferimenti da Amministrazioni Centrali per operazioni conto terzi                                                                 | 0,00        | 0,00        | 0,00        | 0,00        |
| E.9.02.02.01.001             | Trasferimenti da Ministeri per operazioni conto terzi                                                                                | 0,00        | 0,00        | 0,00        | 0,00        |
| E.9.02.02.01.003             | Trasferimenti da Presidenza del Consiglio dei Ministri per operazioni conto terzi                                                    | 0,00        | 0,00        | 0,00        | 0,00        |
| E.9.02.02.01.004             | Trasferimenti da Organi Costituzionali e di rilievo costituzionale per operazioni conto terzi                                        | 0,00        | 0,00        | 0,00        | 0,00        |
| E.9.02.02.01.005             | Trasferimenti da Agenzie Fiscali per operazioni conto terzi                                                                          | 0,00        | 0,00        | 0,00        | 0,00        |
| E.9.02.02.01.006             | Trasferimenti da enti di regolazione dell'attività economica per operazioni conto terzi                                              | 0,00        | 0,00        | 0,00        | 0,00        |
| E.9.02.02.01.007             | Trasferimenti da Gruppo Equitalia per operazioni conto terzi                                                                         | 0,00        | 0,00        | 0,00        | 0,00        |
| E.9.02.02.01.008             | Trasferimenti da Anas S.p.A. per operazioni conto terzi                                                                              | 0,00        | 0,00        | 0,00        | 0,00        |
| E.9.02.02.01.009             | Trasferimenti da altri enti centrali produttori di servizi economici per operazioni conto terzi                                      | 0,00        | 0,00        | 0,00        | 0,00        |
| E.9.02.02.01.010             | Trasferimenti da autorità amministrative indipendenti per operazioni conto terzi                                                     | 0,00        | 0,00        | 0,00        | 0,00        |
| E.9.02.02.01.011             | Trasferimenti da enti centrali a struttura associativa per operazioni conto terzi                                                    | 0,00        | 0,00        | 0,00        | 0,00        |
| E.9.02.02.01.012             | Trasferimenti da enti centrali produttori di servizi assistenziali, ricreativi e culturali per operazioni conto terzi                | 0,00        | 0,00        | 0,00        | 0,00        |
| E.9.02.02.01.013             | Trasferimenti da enti e istituzioni centrali di ricerca e Istituti e stazioni sperimentali per la ricerca per operazioni conto terzi | 0,00        | 0,00        | 0,00        | 0,00        |
| E.9.02.02.01.999             | Trasferimenti da altre Amministrazioni Centrali n.a.c. per operazioni conto terzi                                                    | 0,00        | 0,00        | 0,00        | 0,00        |
| E.9.02.02.02.000             | Trasferimenti da Amministrazioni Locali per operazioni conto terzi                                                                   | 0,00        | 0,00        | 0,00        | 0,00        |
| E.9.02.02.02.001             | Trasferimenti da Regioni e province autonome per operazioni conto terzi                                                              | 0,00        | 0,00        | 0,00        | 0,00        |
| E.9.02.02.02.002             | Trasferimenti da Province per operazioni conto terzi                                                                                 | 0,00        | 0,00        | 0,00        | 0,00        |
| E.9.02.02.02.003             | Trasferimenti da Comuni per operazioni conto terzi                                                                                   | 0,00        | 0,00        | 0,00        | 0,00        |
| E.9.02.02.02.004             | Trasferimenti da Città metropolitane e Roma capitale per operazioni conto terzi                                                      | 0,00        | 0,00        | 0,00        | 0,00        |
| E.9.02.02.02.005             | Trasferimenti da Unioni di Comuni per operazioni conto terzi                                                                         | 0,00        | 0,00        | 0,00        | 0,00        |
| E.9.02.02.02.006             | Trasferimenti da Comunità Montane per operazioni conto terzi                                                                         | 0,00        | 0,00        | 0,00        | 0,00        |
| E.9.02.02.02.007             | Trasferimenti da Camere di Commercio per operazioni conto terzi                                                                      | 0,00        | 0,00        | 0,00        | 0,00        |
| E.9.02.02.02.008             | Trasferimenti da Università per operazioni conto terzi                                                                               | 0,00        | 0,00        | 0,00        | 0,00        |
| E.9.02.02.02.009             | Trasferimenti da Parchi nazionali e consorzi ed enti autonomi gestori di parchi e aree naturali protette per operazioni conto terzi  | 0,00        | 0,00        | 0,00        | 0,00        |
| E.9.02.02.02.010             | Trasferimenti da Autorità Portuali per operazioni conto terzi                                                                        | 0,00        | 0,00        | 0,00        | 0,00        |
| E.9.02.02.02.011             | Trasferimenti da Aziende sanitarie locali per operazioni conto terzi                                                                 | 0,00        | 0,00        | 0,00        | 0,00        |



COMUNE DI PULSANO  
(Esercizio 2022)

ELENCO DELLE PREVISIONI E DEI RISULTATI DI COMPETENZA E DI CASSA SECONDO LA STRUTTURA DEL  
PIANO DEI CONTI

| CODIFICA DEL PIANO DEI CONTI | DENOMINAZIONE VOCE del PIANO DEI CONTI                                                                                         | COMPETENZA       |             | CASSA            |             |
|------------------------------|--------------------------------------------------------------------------------------------------------------------------------|------------------|-------------|------------------|-------------|
|                              |                                                                                                                                | PREVISIONI       | RISULTATI   | PREVISIONI       | RISULTATI   |
| E.9.02.02.02.012             | Trasferimenti da Aziende ospedaliere e Aziende ospedaliere universitarie integrate con il SSN per operazioni conto terzi       | 0,00             | 0,00        | 0,00             | 0,00        |
| E.9.02.02.02.013             | Trasferimenti da policlinici per operazioni conto terzi                                                                        | 0,00             | 0,00        | 0,00             | 0,00        |
| E.9.02.02.02.014             | Trasferimenti da Istituti di ricovero e cura a carattere scientifico pubblici per operazioni conto terzi                       | 0,00             | 0,00        | 0,00             | 0,00        |
| E.9.02.02.02.015             | Trasferimenti da altre Amministrazioni Locali produttrici di servizi sanitari per operazioni conto terzi                       | 0,00             | 0,00        | 0,00             | 0,00        |
| E.9.02.02.02.016             | Trasferimenti da Agenzie regionali per le erogazioni in agricoltura per operazioni conto terzi                                 | 0,00             | 0,00        | 0,00             | 0,00        |
| E.9.02.02.02.017             | Trasferimenti da altri enti e agenzie regionali e sub regionali per operazioni conto terzi                                     | 0,00             | 0,00        | 0,00             | 0,00        |
| E.9.02.02.02.018             | Trasferimenti da Consorzi di enti locali per operazioni conto terzi                                                            | 0,00             | 0,00        | 0,00             | 0,00        |
| E.9.02.02.02.019             | Trasferimenti da Fondazioni e istituzioni liriche locali e da teatri stabili di iniziativa pubblica per operazioni conto terzi | 0,00             | 0,00        | 0,00             | 0,00        |
| E.9.02.02.02.999             | Trasferimenti da altre Amministrazioni Locali n.a.c. per operazioni conto terzi                                                | 0,00             | 0,00        | 0,00             | 0,00        |
| E.9.02.02.03.000             | Trasferimenti da Enti di Previdenza per operazioni conto terzi                                                                 | 0,00             | 0,00        | 0,00             | 0,00        |
| E.9.02.02.03.001             | Trasferimenti da INPS per operazioni conto terzi                                                                               | 0,00             | 0,00        | 0,00             | 0,00        |
| E.9.02.02.03.002             | Trasferimenti da INAIL per operazioni conto terzi                                                                              | 0,00             | 0,00        | 0,00             | 0,00        |
| E.9.02.02.03.999             | Trasferimenti da altri Enti di Previdenza n.a.c. per operazioni conto terzi                                                    | 0,00             | 0,00        | 0,00             | 0,00        |
| E.9.02.03.00.000             | <b>Trasferimenti da altri settori per operazioni conto terzi</b>                                                               | <b>0,00</b>      | <b>0,00</b> | <b>0,00</b>      | <b>0,00</b> |
| E.9.02.03.01.000             | Trasferimenti da Famiglie per operazioni conto terzi                                                                           | 0,00             | 0,00        | 0,00             | 0,00        |
| E.9.02.03.01.001             | Trasferimenti da Famiglie per operazioni conto terzi                                                                           | 0,00             | 0,00        | 0,00             | 0,00        |
| E.9.02.03.02.000             | Trasferimenti da Imprese per operazioni conto terzi                                                                            | 0,00             | 0,00        | 0,00             | 0,00        |
| E.9.02.03.02.001             | Trasferimenti da imprese controllate per operazioni conto terzi                                                                | 0,00             | 0,00        | 0,00             | 0,00        |
| E.9.02.03.02.002             | Trasferimenti da altre imprese partecipate per operazioni conto terzi                                                          | 0,00             | 0,00        | 0,00             | 0,00        |
| E.9.02.03.02.999             | Trasferimenti da altre imprese per operazioni conto terzi                                                                      | 0,00             | 0,00        | 0,00             | 0,00        |
| E.9.02.03.03.000             | Trasferimenti da Istituzioni Sociali Private per operazioni conto terzi                                                        | 0,00             | 0,00        | 0,00             | 0,00        |
| E.9.02.03.03.001             | Trasferimenti da Istituzioni Sociali Private per operazioni conto terzi                                                        | 0,00             | 0,00        | 0,00             | 0,00        |
| E.9.02.03.04.000             | Trasferimenti dall'Unione Europea e dal Resto del Mondo per operazioni conto terzi                                             | 0,00             | 0,00        | 0,00             | 0,00        |
| E.9.02.03.04.001             | Trasferimenti dall'Unione Europea e dal Resto del Mondo per operazioni conto terzi                                             | 0,00             | 0,00        | 0,00             | 0,00        |
| E.9.02.04.00.000             | <b>Depositi di/presso terzi</b>                                                                                                | <b>26.000,00</b> | <b>0,00</b> | <b>26.000,00</b> | <b>0,00</b> |
| E.9.02.04.01.000             | Costituzione di depositi cauzionali o contrattuali di terzi                                                                    | 26.000,00        | 0,00        | 26.000,00        | 0,00        |
| E.9.02.04.01.001             | Costituzione di depositi cauzionali o contrattuali di terzi                                                                    | 0,00             | 0,00        | 0,00             | 0,00        |
| E.9.02.04.02.000             | Restituzione di depositi cauzionali o contrattuali presso terzi                                                                | 0,00             | 0,00        | 0,00             | 0,00        |
| E.9.02.04.02.001             | Restituzione di depositi cauzionali o contrattuali presso terzi                                                                | 0,00             | 0,00        | 0,00             | 0,00        |



**COMUNE DI PULSANO**  
(Esercizio 2022)

**ELENCO DELLE PREVISIONI E DEI RISULTATI DI COMPETENZA E DI CASSA SECONDO LA STRUTTURA DEL PIANO DEI CONTI**

| CODIFICA DEL PIANO DEI CONTI | DENOMINAZIONE VOCE del PIANO DEI CONTI                       | COMPETENZA        |                   | CASSA             |                   |
|------------------------------|--------------------------------------------------------------|-------------------|-------------------|-------------------|-------------------|
|                              |                                                              | PREVISIONI        | RISULTATI         | PREVISIONI        | RISULTATI         |
| <b>E.9.02.05.00.000</b>      | <b>Riscossione imposte e tributi per conto terzi</b>         | <b>165.363,76</b> | <b>165.363,76</b> | <b>455.635,25</b> | <b>113.736,75</b> |
| <b>E.9.02.05.01.000</b>      | Riscossione di imposte di natura corrente per conto di terzi | 165.363,76        | 165.363,76        | 455.635,25        | 113.736,75        |
| <b>E.9.02.05.01.001</b>      | Riscossione di imposte di natura corrente per conto di terzi | 165.363,76        | 165.363,76        | 455.635,25        | 113.736,75        |
| <b>E.9.02.05.02.000</b>      | Riscossione di imposte in conto capitale per conto di terzi  | 0,00              | 0,00              | 0,00              | 0,00              |
| <b>E.9.02.05.02.001</b>      | Riscossione di imposte in conto capitale per conto di terzi  | 0,00              | 0,00              | 0,00              | 0,00              |
| <b>E.9.02.99.00.000</b>      | <b>Altre entrate per conto terzi</b>                         | <b>330.000,00</b> | <b>24.929,99</b>  | <b>347.880,08</b> | <b>24.929,99</b>  |
| <b>E.9.02.99.99.000</b>      | Altre entrate per conto terzi                                | 330.000,00        | 24.929,99         | 347.880,08        | 24.929,99         |
| <b>E.9.02.99.99.999</b>      | Altre entrate per conto terzi                                | 30.000,00         | 24.929,99         | 30.000,00         | 24.929,99         |



COMUNE DI PULSANO  
(Esercizio 2022)

ELENCO DELLE PREVISIONI E DEI RISULTATI DI COMPETENZA E DI CASSA SECONDO LA STRUTTURA DEL  
PIANO DEI CONTI

| CODIFICA DEL PIANO<br>DEI CONTI | DENOMINAZIONE VOCE del PIANO DEI CONTI                                                                                                                                                     | COMPETENZA        |                   | CASSA             |                   |
|---------------------------------|--------------------------------------------------------------------------------------------------------------------------------------------------------------------------------------------|-------------------|-------------------|-------------------|-------------------|
|                                 |                                                                                                                                                                                            | PREVISIONI        | RISULTATI         | PREVISIONI        | RISULTATI         |
|                                 | <b>SPESE</b>                                                                                                                                                                               |                   |                   |                   |                   |
| U.1.00.00.00.000                | Spese correnti                                                                                                                                                                             | 11.943.052,96     | 8.383.029,70      | 13.456.144,22     | 6.789.947,31      |
| U.1.01.00.00.000                | Redditi da lavoro dipendente                                                                                                                                                               | 1.921.013,02      | 1.633.244,90      | 1.963.492,74      | 1.472.163,97      |
| U.1.01.01.00.000                | Retribuzioni lorde                                                                                                                                                                         | 1.524.610,42      | 1.277.402,56      | 1.524.380,94      | 1.198.985,32      |
| U.1.01.01.01.000                | Retribuzioni in denaro                                                                                                                                                                     | 1.512.610,42      | 1.270.481,68      | 1.512.380,94      | 1.193.335,38      |
| U.1.01.01.01.001                | Arretrati per anni precedenti corrisposti al personale a tempo indeterminato                                                                                                               | 0,00              | 0,00              | 0,00              | 0,00              |
| U.1.01.01.01.002                | Voci stipendiali corrisposte al personale a tempo indeterminato                                                                                                                            | 0,00              | 0,00              | 0,00              | 0,00              |
| U.1.01.01.01.003                | Straordinario per il personale a tempo indeterminato                                                                                                                                       | 32.000,00         | 30.000,00         | 32.000,00         | 26.862,88         |
| U.1.01.01.01.004                | Indennità ed altri compensi, esclusi i rimborsi spesa per missione, corrisposti al personale a tempo indet erminato                                                                        | 3.779,29          | 0,00              | 7.091,37          | 0,00              |
| U.1.01.01.01.005                | Arretrati per anni precedenti corrisposti al personale a tempo determinato                                                                                                                 | 0,00              | 0,00              | 0,00              | 0,00              |
| U.1.01.01.01.006                | Voci stipendiali corrisposte al personale a tempo determinato                                                                                                                              | 0,00              | 0,00              | 0,00              | 0,00              |
| U.1.01.01.01.007                | Straordinario per il personale a tempo determinato                                                                                                                                         | 0,00              | 0,00              | 0,00              | 0,00              |
| U.1.01.01.01.008                | Indennità ed altri compensi, esclusi i rimborsi spesa documentati per missione, corrisposti al personale a tempo determinato                                                               | 0,00              | 0,00              | 0,00              | 0,00              |
| U.1.01.01.01.009                | Assegni di ricerca                                                                                                                                                                         | 0,00              | 0,00              | 0,00              | 0,00              |
| U.1.01.01.02.000                | Altre spese per il personale                                                                                                                                                               | 12.000,00         | 6.920,88          | 12.000,00         | 5.649,94          |
| U.1.01.01.02.001                | Contributi per asili nido e strutture sportive, ricreative o di vacanza messe a disposizione dei lavoratori di pendenti e delle loro famiglie e altre spese per il benessere del personale | 0,00              | 0,00              | 0,00              | 0,00              |
| U.1.01.01.02.002                | Buoni pasto                                                                                                                                                                                | 0,00              | 0,00              | 0,00              | 0,00              |
| U.1.01.01.02.999                | Altre spese per il personale n.a.c.                                                                                                                                                        | 0,00              | 0,00              | 0,00              | 0,00              |
| U.1.01.02.00.000                | <b>Contributi sociali a carico dell'ente</b>                                                                                                                                               | <b>396.402,60</b> | <b>355.842,34</b> | <b>439.111,80</b> | <b>273.178,65</b> |
| U.1.01.02.01.000                | Contributi sociali effettivi a carico dell'ente                                                                                                                                            | 395.496,80        | 354.936,54        | 438.206,00        | 272.272,85        |
| U.1.01.02.01.001                | Contributi obbligatori per il personale                                                                                                                                                    | 13.912,47         | 9.763,66          | 15.474,87         | 8.837,02          |
| U.1.01.02.01.002                | Contributi previdenza complementare                                                                                                                                                        | 0,00              | 0,00              | 0,00              | 0,00              |
| U.1.01.02.01.003                | Contributi per Indennità di fine rapporto erogata tramite INPS                                                                                                                             | 0,00              | 0,00              | 0,00              | 0,00              |
| U.1.01.02.01.999                | Altri contributi sociali effettivi n.a.c.                                                                                                                                                  | 0,00              | 0,00              | 0,00              | 0,00              |
| U.1.01.02.02.000                | Altri contributi sociali                                                                                                                                                                   | 905,80            | 905,80            | 905,80            | 905,80            |
| U.1.01.02.02.001                | Assegni familiari                                                                                                                                                                          | 905,80            | 905,80            | 905,80            | 905,80            |
| U.1.01.02.02.002                | Equo indennizzo                                                                                                                                                                            | 0,00              | 0,00              | 0,00              | 0,00              |
| U.1.01.02.02.003                | Accantonamento di fine rapporto - quota annuale                                                                                                                                            | 0,00              | 0,00              | 0,00              | 0,00              |



COMUNE DI PULSANO  
(Esercizio 2022)

ELENCO DELLE PREVISIONI E DEI RISULTATI DI COMPETENZA E DI CASSA SECONDO LA STRUTTURA DEL  
PIANO DEI CONTI

| CODIFICA DEL PIANO DEI CONTI | DENOMINAZIONE VOCE del PIANO DEI CONTI                                 | COMPETENZA        |                   | CASSA             |                  |
|------------------------------|------------------------------------------------------------------------|-------------------|-------------------|-------------------|------------------|
|                              |                                                                        | PREVISIONI        | RISULTATI         | PREVISIONI        | RISULTATI        |
| U.1.01.02.02.004             | Oneri per il personale in quiescenza                                   | 0,00              | 0,00              | 0,00              | 0,00             |
| U.1.01.02.02.005             | Arretrati per oneri per il personale in quiescenza                     | 0,00              | 0,00              | 0,00              | 0,00             |
| U.1.01.02.02.999             | Contributi erogati direttamente al proprio personale n.a.c.            | 0,00              | 0,00              | 0,00              | 0,00             |
| U.1.02.00.00.000             | <b>Imposte e tasse a carico dell'ente</b>                              | <b>143.939,93</b> | <b>120.748,99</b> | <b>162.316,04</b> | <b>88.911,52</b> |
| U.1.02.01.00.000             | <b>Imposte, tasse e proventi assimilati a carico dell'ente</b>         | <b>143.939,93</b> | <b>120.748,99</b> | <b>162.316,04</b> | <b>88.911,52</b> |
| U.1.02.01.01.000             | Imposta regionale sulle attività produttive (IRAP)                     | 129.939,93        | 115.635,31        | 143.554,84        | 86.156,59        |
| U.1.02.01.01.001             | Imposta regionale sulle attività produttive (IRAP)                     | 117.408,83        | 105.618,39        | 130.124,34        | 78.772,06        |
| U.1.02.01.02.000             | Imposta di registro e di bollo                                         | 12.000,00         | 3.113,68          | 14.761,20         | 2.494,93         |
| U.1.02.01.02.001             | Imposta di registro e di bollo                                         | 10.000,00         | 3.113,68          | 10.761,20         | 2.494,93         |
| U.1.02.01.03.000             | Imposta comunale sulla pubblicità e diritto sulle pubbliche affissioni | 0,00              | 0,00              | 0,00              | 0,00             |
| U.1.02.01.03.001             | Imposta comunale sulla pubblicità e diritto sulle pubbliche affissioni | 0,00              | 0,00              | 0,00              | 0,00             |
| U.1.02.01.04.000             | Tributo speciale per il deposito in discarica dei rifiuti solidi       | 0,00              | 0,00              | 0,00              | 0,00             |
| U.1.02.01.04.001             | Tributo speciale per il deposito in discarica dei rifiuti solidi       | 0,00              | 0,00              | 0,00              | 0,00             |
| U.1.02.01.05.000             | Tributo funzione tutela e protezione ambiente                          | 0,00              | 0,00              | 0,00              | 0,00             |
| U.1.02.01.05.001             | Tributo funzione tutela e protezione ambiente                          | 0,00              | 0,00              | 0,00              | 0,00             |
| U.1.02.01.06.000             | Tassa e/o tariffa smaltimento rifiuti solidi urbani                    | 0,00              | 0,00              | 0,00              | 0,00             |
| U.1.02.01.06.001             | Tassa e/o tariffa smaltimento rifiuti solidi urbani                    | 0,00              | 0,00              | 0,00              | 0,00             |
| U.1.02.01.07.000             | Tassa e/o canone occupazione spazi e aree pubbliche                    | 0,00              | 0,00              | 0,00              | 0,00             |
| U.1.02.01.07.001             | Tassa e/o canone occupazione spazi e aree pubbliche                    | 0,00              | 0,00              | 0,00              | 0,00             |
| U.1.02.01.08.000             | Tassa sulle emissioni di anidride solforosa                            | 0,00              | 0,00              | 0,00              | 0,00             |
| U.1.02.01.08.001             | Tassa sulle emissioni di anidride solforosa                            | 0,00              | 0,00              | 0,00              | 0,00             |
| U.1.02.01.09.000             | Tassa di circolazione dei veicoli a motore (tassa automobilistica)     | 2.000,00          | 2.000,00          | 4.000,00          | 260,00           |
| U.1.02.01.09.001             | Tassa di circolazione dei veicoli a motore (tassa automobilistica)     | 0,00              | 0,00              | 0,00              | 0,00             |
| U.1.02.01.10.000             | Imposta sul reddito delle persone giuridiche (ex IRPEG)                | 0,00              | 0,00              | 0,00              | 0,00             |
| U.1.02.01.10.001             | Imposta sul reddito delle persone giuridiche (ex IRPEG)                | 0,00              | 0,00              | 0,00              | 0,00             |
| U.1.02.01.11.000             | Imposta comunale sugli immobili (ICI)                                  | 0,00              | 0,00              | 0,00              | 0,00             |
| U.1.02.01.11.001             | Imposta comunale sugli immobili (ICI)                                  | 0,00              | 0,00              | 0,00              | 0,00             |
| U.1.02.01.12.000             | Imposta Municipale Propria                                             | 0,00              | 0,00              | 0,00              | 0,00             |
| U.1.02.01.12.001             | Imposta Municipale Propria                                             | 0,00              | 0,00              | 0,00              | 0,00             |
| U.1.02.01.13.000             | Imposta sulle plusvalenze da cessione di attività finanziarie          | 0,00              | 0,00              | 0,00              | 0,00             |





COMUNE DI PULSANO  
(Esercizio 2022)

ELENCO DELLE PREVISIONI E DEI RISULTATI DI COMPETENZA E DI CASSA SECONDO LA STRUTTURA DEL  
PIANO DEI CONTI

| CODIFICA DEL PIANO DEI CONTI | DENOMINAZIONE VOCE del PIANO DEI CONTI                         | COMPETENZA          |                     | CASSA               |                     |
|------------------------------|----------------------------------------------------------------|---------------------|---------------------|---------------------|---------------------|
|                              |                                                                | PREVISIONI          | RISULTATI           | PREVISIONI          | RISULTATI           |
| U.1.02.01.13.001             | Imposta sulle plusvalenze da cessione di attività finanziarie  | 0,00                | 0,00                | 0,00                | 0,00                |
| U.1.02.01.14.000             | Tributi sulle successioni e donazioni                          | 0,00                | 0,00                | 0,00                | 0,00                |
| U.1.02.01.14.001             | Tributi sulle successioni e donazioni                          | 0,00                | 0,00                | 0,00                | 0,00                |
| U.1.02.01.99.000             | Imposte, tasse e proventi assimilati a carico dell'ente n.a.c. | 0,00                | 0,00                | 0,00                | 0,00                |
| U.1.02.01.99.999             | Imposte, tasse e proventi assimilati a carico dell'ente n.a.c. | 0,00                | 0,00                | 0,00                | 0,00                |
| U.1.03.00.00.000             | <b>Acquisto di beni e servizi</b>                              | <b>6.588.819,58</b> | <b>6.058.457,74</b> | <b>9.632.803,79</b> | <b>4.739.755,09</b> |
| U.1.03.01.00.000             | <b>Acquisto di beni</b>                                        | <b>128.019,30</b>   | <b>109.672,24</b>   | <b>157.138,48</b>   | <b>74.123,90</b>    |
| U.1.03.01.01.000             | Giornali, riviste e pubblicazioni                              | 26.107,58           | 25.093,46           | 37.237,77           | 3.084,65            |
| U.1.03.01.01.001             | Giornali e riviste                                             | 0,00                | 0,00                | 0,00                | 0,00                |
| U.1.03.01.01.002             | Pubblicazioni                                                  | 0,00                | 0,00                | 0,00                | 0,00                |
| U.1.03.01.02.000             | Altri beni di consumo                                          | 101.911,72          | 84.578,78           | 119.900,71          | 71.039,25           |
| U.1.03.01.02.001             | Carta, cancelleria e stampati                                  | 0,00                | 0,00                | 0,00                | 0,00                |
| U.1.03.01.02.002             | Carburanti, combustibili e lubrificanti                        | 0,00                | 0,00                | 0,00                | 0,00                |
| U.1.03.01.02.003             | Equipaggiamento                                                | 0,00                | 0,00                | 0,00                | 0,00                |
| U.1.03.01.02.004             | Vestiario                                                      | 0,00                | 0,00                | 0,00                | 0,00                |
| U.1.03.01.02.005             | Accessori per uffici e alloggi                                 | 0,00                | 0,00                | 0,00                | 0,00                |
| U.1.03.01.02.006             | Materiale informatico                                          | 1.000,00            | 500,00              | 1.000,00            | 500,00              |
| U.1.03.01.02.007             | Altri materiali tecnico-specialistici non sanitari             | 0,00                | 0,00                | 0,00                | 0,00                |
| U.1.03.01.02.008             | Strumenti tecnico-specialistici non sanitari                   | 0,00                | 0,00                | 0,00                | 0,00                |
| U.1.03.01.02.009             | Beni per attività di rappresentanza                            | 0,00                | 0,00                | 0,00                | 0,00                |
| U.1.03.01.02.010             | Beni per consultazioni elettorali                              | 2.746,00            | 2.374,87            | 2.746,00            | 2.374,87            |
| U.1.03.01.02.011             | Generi alimentari                                              | 0,00                | 0,00                | 0,00                | 0,00                |
| U.1.03.01.02.012             | Accessori per attività sportive e ricreative                   | 0,00                | 0,00                | 0,00                | 0,00                |
| U.1.03.01.02.014             | Stampati specialistici                                         | 0,00                | 0,00                | 0,00                | 0,00                |
| U.1.03.01.02.999             | Altri beni e materiali di consumo n.a.c.                       | 0,00                | 0,00                | 0,00                | 0,00                |
| U.1.03.01.03.000             | Flora e Fauna                                                  | 0,00                | 0,00                | 0,00                | 0,00                |
| U.1.03.01.03.001             | Fauna selvatica e non selvatica                                | 0,00                | 0,00                | 0,00                | 0,00                |
| U.1.03.01.03.002             | Flora selvatica e non selvatica                                | 0,00                | 0,00                | 0,00                | 0,00                |
| U.1.03.01.04.000             | Armi e materiale per usi militari, ordine pubblico, sicurezza  | 0,00                | 0,00                | 0,00                | 0,00                |
| U.1.03.01.04.001             | Armi leggere (uso singolo) e munizioni                         | 0,00                | 0,00                | 0,00                | 0,00                |



COMUNE DI PULSANO  
(Esercizio 2022)

ELENCO DELLE PREVISIONI E DEI RISULTATI DI COMPETENZA E DI CASSA SECONDO LA STRUTTURA DEL  
PIANO DEI CONTI

| CODIFICA DEL PIANO DEI CONTI | DENOMINAZIONE VOCE del PIANO DEI CONTI                                                                              | COMPETENZA          |                     | CASSA               |                     |
|------------------------------|---------------------------------------------------------------------------------------------------------------------|---------------------|---------------------|---------------------|---------------------|
|                              |                                                                                                                     | PREVISIONI          | RISULTATI           | PREVISIONI          | RISULTATI           |
| U.1.03.01.04.999             | Altro materiale per usi militari, ordine pubblico, sicurezza n.a.c.                                                 | 0,00                | 0,00                | 0,00                | 0,00                |
| U.1.03.01.05.000             | Medicinali e altri beni di consumo sanitario                                                                        | 0,00                | 0,00                | 0,00                | 0,00                |
| U.1.03.01.05.001             | Prodotti farmaceutici ed emoderivati                                                                                | 0,00                | 0,00                | 0,00                | 0,00                |
| U.1.03.01.05.002             | Sangue ed emocomponenti                                                                                             | 0,00                | 0,00                | 0,00                | 0,00                |
| U.1.03.01.05.003             | Dispositivi medici                                                                                                  | 0,00                | 0,00                | 0,00                | 0,00                |
| U.1.03.01.05.004             | Prodotti dietetici                                                                                                  | 0,00                | 0,00                | 0,00                | 0,00                |
| U.1.03.01.05.005             | Materiali per la profilassi (Vaccini)                                                                               | 0,00                | 0,00                | 0,00                | 0,00                |
| U.1.03.01.05.006             | Prodotti chimici                                                                                                    | 0,00                | 0,00                | 0,00                | 0,00                |
| U.1.03.01.05.007             | Materali e prodotti per uso veterinario                                                                             | 0,00                | 0,00                | 0,00                | 0,00                |
| U.1.03.01.05.999             | Altri beni e prodotti sanitari n.a.c.                                                                               | 0,00                | 0,00                | 0,00                | 0,00                |
| U.1.03.02.00.000             | <b>Acquisto di servizi</b>                                                                                          | <b>6.460.800,28</b> | <b>5.948.785,50</b> | <b>9.475.665,31</b> | <b>4.665.631,19</b> |
| U.1.03.02.01.000             | Organi e incarichi istituzionali dell'amministrazione                                                               | 172.738,79          | 145.249,63          | 190.343,68          | 115.059,16          |
| U.1.03.02.01.001             | Organi istituzionali dell'amministrazione - Indennità                                                               | 10.624,17           | 10.624,17           | 10.624,17           | 0,00                |
| U.1.03.02.01.002             | Organi istituzionali dell'amministrazione - Rimborsi                                                                | 2.000,00            | 56,70               | 2.000,00            | 0,00                |
| U.1.03.02.01.007             | Commissioni elettorali                                                                                              | 0,00                | 0,00                | 0,00                | 0,00                |
| U.1.03.02.01.008             | Compensi agli organi istituzionali di revisione, di controllo ed altri incarichi istituzionali dell'amministrazione | 0,00                | 0,00                | 0,00                | 0,00                |
| U.1.03.02.02.000             | Organizzazione eventi, pubblicità e servizi per trasferta                                                           | 2.936,59            | 1.463,21            | 2.936,59            | 1.267,45            |
| U.1.03.02.02.001             | Rimborso per viaggio e trasloco                                                                                     | 2.700,00            | 1.263,21            | 2.700,00            | 1.067,45            |
| U.1.03.02.02.002             | Indennità di missione e di trasferta                                                                                | 236,59              | 200,00              | 236,59              | 200,00              |
| U.1.03.02.02.004             | Pubblicità                                                                                                          | 0,00                | 0,00                | 0,00                | 0,00                |
| U.1.03.02.02.005             | Organizzazione e partecipazione a manifestazioni e convegni                                                         | 0,00                | 0,00                | 0,00                | 0,00                |
| U.1.03.02.02.999             | Altre spese per relazioni pubbliche, convegni e mostre, pubblicità n.a.c                                            | 0,00                | 0,00                | 0,00                | 0,00                |
| U.1.03.02.03.000             | Aggi di riscossione                                                                                                 | 0,00                | 0,00                | 0,00                | 0,00                |
| U.1.03.02.03.999             | Altri aggi di riscossione n.a.c.                                                                                    | 0,00                | 0,00                | 0,00                | 0,00                |
| U.1.03.02.04.000             | Acquisto di servizi per formazione e addestramento del personale dell'ente                                          | 7.276,59            | 2.155,00            | 73.649,50           | 1.305,00            |
| U.1.03.02.04.004             | Acquisto di servizi per formazione obbligatoria                                                                     | 0,00                | 0,00                | 0,00                | 0,00                |
| U.1.03.02.04.999             | Acquisto di servizi per altre spese per formazione e addestramento n.a.c.                                           | 0,00                | 0,00                | 0,00                | 0,00                |
| U.1.03.02.05.000             | Utenze e canoni                                                                                                     | 400.007,68          | 393.125,83          | 488.760,79          | 238.971,17          |
| U.1.03.02.05.001             | Telefonia fissa                                                                                                     | 0,00                | 0,00                | 0,00                | 0,00                |



**COMUNE DI PULSANO**  
**(Esercizio 2022)**

**ELENCO DELLE PREVISIONI E DEI RISULTATI DI COMPETENZA E DI CASSA SECONDO LA STRUTTURA DEL PIANO DEI CONTI**

| CODIFICA DEL PIANO DEI CONTI | DENOMINAZIONE VOCE del PIANO DEI CONTI                                                                   | COMPETENZA |            | CASSA      |            |
|------------------------------|----------------------------------------------------------------------------------------------------------|------------|------------|------------|------------|
|                              |                                                                                                          | PREVISIONI | RISULTATI  | PREVISIONI | RISULTATI  |
| U.1.03.02.05.002             | Telefonia mobile                                                                                         | 0,00       | 0,00       | 0,00       | 0,00       |
| U.1.03.02.05.003             | Accesso a banche dati e a pubblicazioni on line                                                          | 3.392,80   | 2.760,92   | 3.985,60   | 2.760,92   |
| U.1.03.02.05.004             | Energia elettrica                                                                                        | 0,00       | 0,00       | 0,00       | 0,00       |
| U.1.03.02.05.005             | Acqua                                                                                                    | 0,00       | 0,00       | 0,00       | 0,00       |
| U.1.03.02.05.006             | Gas                                                                                                      | 0,00       | 0,00       | 0,00       | 0,00       |
| U.1.03.02.05.007             | Spese di condominio                                                                                      | 0,00       | 0,00       | 0,00       | 0,00       |
| U.1.03.02.05.999             | Utenze e canoni per altri servizi n.a.c.                                                                 | 0,00       | 0,00       | 0,00       | 0,00       |
| U.1.03.02.06.000             | Canoni per Progetti in Partenariato Pubblico-Privato                                                     | 0,00       | 0,00       | 0,00       | 0,00       |
| U.1.03.02.06.001             | Canoni Disponibilità                                                                                     | 0,00       | 0,00       | 0,00       | 0,00       |
| U.1.03.02.06.002             | Canoni Servizi                                                                                           | 0,00       | 0,00       | 0,00       | 0,00       |
| U.1.03.02.06.999             | Altri canoni per progetti in partenariato pubblico-privato                                               | 0,00       | 0,00       | 0,00       | 0,00       |
| U.1.03.02.07.000             | Utilizzo di beni di terzi                                                                                | 47.937,47  | 33.473,61  | 77.233,58  | 20.111,60  |
| U.1.03.02.07.001             | Locazione di beni immobili                                                                               | 0,00       | 0,00       | 0,00       | 0,00       |
| U.1.03.02.07.002             | Noleggi di mezzi di trasporto                                                                            | 0,00       | 0,00       | 0,00       | 0,00       |
| U.1.03.02.07.003             | Noleggi di attrezzature scientifiche e sanitarie                                                         | 0,00       | 0,00       | 0,00       | 0,00       |
| U.1.03.02.07.004             | Noleggi di hardware                                                                                      | 4.891,00   | 4.885,14   | 14.016,00  | 3.327,60   |
| U.1.03.02.07.005             | Fitti di terreni e giacimenti                                                                            | 0,00       | 0,00       | 0,00       | 0,00       |
| U.1.03.02.07.006             | Licenze d'uso per software                                                                               | 4.414,86   | 0,00       | 9.761,72   | 0,00       |
| U.1.03.02.07.007             | Altre licenze                                                                                            | 0,00       | 0,00       | 0,00       | 0,00       |
| U.1.03.02.07.008             | Noleggi di impianti e macchinari                                                                         | 0,00       | 0,00       | 0,00       | 0,00       |
| U.1.03.02.07.009             | Locazione di beni immobili nell'ambito di operazioni di lease back                                       | 0,00       | 0,00       | 0,00       | 0,00       |
| U.1.03.02.07.999             | Altre spese sostenute per utilizzo di beni di terzi n.a.c.                                               | 500,00     | 0,00       | 500,00     | 0,00       |
| U.1.03.02.08.000             | Leasing operativo                                                                                        | 0,00       | 0,00       | 0,00       | 0,00       |
| U.1.03.02.08.001             | Leasing operativo di mezzi di trasporto                                                                  | 0,00       | 0,00       | 0,00       | 0,00       |
| U.1.03.02.08.002             | Leasing operativo di attrezzature e macchinari                                                           | 0,00       | 0,00       | 0,00       | 0,00       |
| U.1.03.02.08.999             | Leasing operativo di altri beni                                                                          | 0,00       | 0,00       | 0,00       | 0,00       |
| U.1.03.02.09.000             | Manutenzione ordinaria e riparazioni                                                                     | 574.259,04 | 546.078,92 | 976.432,52 | 463.387,87 |
| U.1.03.02.09.001             | Manutenzione ordinaria e riparazioni di mezzi di trasporto ad uso civile, di sicurezza e ordine pubblico | 0,00       | 0,00       | 0,00       | 0,00       |
| U.1.03.02.09.003             | Manutenzione ordinaria e riparazioni di mobili e arredi                                                  | 0,00       | 0,00       | 0,00       | 0,00       |
| U.1.03.02.09.004             | Manutenzione ordinaria e riparazioni di impianti e macchinari                                            | 0,00       | 0,00       | 0,00       | 0,00       |



**COMUNE DI PULSANO**  
**(Esercizio 2022)**

**ELENCO DELLE PREVISIONI E DEI RISULTATI DI COMPETENZA E DI CASSA SECONDO LA STRUTTURA DEL PIANO DEI CONTI**

| CODIFICA DEL PIANO DEI CONTI | DENOMINAZIONE VOCE del PIANO DEI CONTI                                                          | COMPETENZA |            | CASSA      |            |
|------------------------------|-------------------------------------------------------------------------------------------------|------------|------------|------------|------------|
|                              |                                                                                                 | PREVISIONI | RISULTATI  | PREVISIONI | RISULTATI  |
| U.1.03.02.09.005             | Manutenzione ordinaria e riparazioni di attrezzature                                            | 0,00       | 0,00       | 20.000,00  | 0,00       |
| U.1.03.02.09.006             | Manutenzione ordinaria e riparazioni di macchine per ufficio                                    | 0,00       | 0,00       | 0,00       | 0,00       |
| U.1.03.02.09.007             | Manutenzione ordinaria e riparazioni di armi                                                    | 0,00       | 0,00       | 0,00       | 0,00       |
| U.1.03.02.09.008             | Manutenzione ordinaria e riparazioni di beni immobili                                           | 509.507,80 | 509.436,68 | 725.286,21 | 444.581,20 |
| U.1.03.02.09.009             | Manutenzione ordinaria e riparazioni di beni immobili di valore culturale, storico ed artistico | 0,00       | 0,00       | 0,00       | 0,00       |
| U.1.03.02.09.010             | Manutenzione ordinaria e riparazioni di oggetti di valore                                       | 0,00       | 0,00       | 0,00       | 0,00       |
| U.1.03.02.09.011             | Manutenzione ordinaria e riparazioni di altri beni materiali                                    | 4.622,76   | 358,68     | 4.622,76   | 358,68     |
| U.1.03.02.09.012             | Manutenzione ordinaria e riparazioni di terreni e beni materiali non prodotti                   | 0,00       | 0,00       | 0,00       | 0,00       |
| U.1.03.02.10.000             | Consulenze                                                                                      | 111.992,89 | 78.529,10  | 215.419,79 | 27.281,18  |
| U.1.03.02.10.001             | Incarichi libero professionali di studi, ricerca e consulenza                                   | 0,00       | 0,00       | 0,00       | 0,00       |
| U.1.03.02.10.002             | Esperti per commissioni, comitati e consigli                                                    | 0,00       | 0,00       | 20.341,60  | 0,00       |
| U.1.03.02.10.003             | Incarichi a società di studi, ricerca e consulenza                                              | 0,00       | 0,00       | 0,00       | 0,00       |
| U.1.03.02.11.000             | Prestazioni professionali e specialistiche                                                      | 253.164,89 | 91.092,76  | 469.238,05 | 32.293,32  |
| U.1.03.02.11.001             | Interpretariato e traduzioni                                                                    | 0,00       | 0,00       | 0,00       | 0,00       |
| U.1.03.02.11.002             | Assistenza psicologica, sociale e religiosa                                                     | 0,00       | 0,00       | 0,00       | 0,00       |
| U.1.03.02.11.003             | Assistenza medica e psicologica per i detenuti                                                  | 0,00       | 0,00       | 0,00       | 0,00       |
| U.1.03.02.11.004             | Perizie                                                                                         | 7.000,00   | 3.500,00   | 10.345,00  | 140,00     |
| U.1.03.02.11.005             | Servizi investigativi e intercettazioni                                                         | 0,00       | 0,00       | 0,00       | 0,00       |
| U.1.03.02.11.006             | Patrocinio legale                                                                               | 0,00       | 0,00       | 0,00       | 0,00       |
| U.1.03.02.11.007             | Patrocinio legale gratuito a carico dello Stato                                                 | 0,00       | 0,00       | 0,00       | 0,00       |
| U.1.03.02.11.008             | Prestazioni di natura contabile, tributaria e del lavoro                                        | 28.000,00  | 27.938,00  | 34.649,00  | 23.119,00  |
| U.1.03.02.11.009             | Prestazioni tecnico-scientifiche a fini di ricerca                                              | 0,00       | 0,00       | 0,00       | 0,00       |
| U.1.03.02.11.010             | Deposito, mantenimento e tutela dei brevetti                                                    | 0,00       | 0,00       | 0,00       | 0,00       |
| U.1.03.02.11.999             | Altre prestazioni professionali e specialistiche n.a.c.                                         | 25.000,00  | 14.526,66  | 39.346,90  | 4.530,00   |
| U.1.03.02.12.000             | Lavoro flessibile, quota LSU e acquisto di servizi da agenzie di lavoro interinale              | 1.000,00   | 0,00       | 1.000,00   | 0,00       |
| U.1.03.02.12.001             | Acquisto di servizi da agenzie di lavoro interinale                                             | 0,00       | 0,00       | 0,00       | 0,00       |
| U.1.03.02.12.002             | Quota LSU in carico all'ente                                                                    | 0,00       | 0,00       | 0,00       | 0,00       |
| U.1.03.02.12.003             | Collaborazioni coordinate e a progetto                                                          | 0,00       | 0,00       | 0,00       | 0,00       |
| U.1.03.02.12.999             | Altre forme di lavoro flessibile n.a.c.                                                         | 0,00       | 0,00       | 0,00       | 0,00       |
| U.1.03.02.13.000             | Servizi ausiliari per il funzionamento dell'ente                                                | 282.201,40 | 277.343,77 | 338.473,60 | 144.451,65 |



**COMUNE DI PULSANO**  
**(Esercizio 2022)**

**ELENCO DELLE PREVISIONI E DEI RISULTATI DI COMPETENZA E DI CASSA SECONDO LA STRUTTURA DEL PIANO DEI CONTI**

| CODIFICA DEL PIANO DEI CONTI | DENOMINAZIONE VOCE del PIANO DEI CONTI                                      | COMPETENZA   |              | CASSA        |              |
|------------------------------|-----------------------------------------------------------------------------|--------------|--------------|--------------|--------------|
|                              |                                                                             | PREVISIONI   | RISULTATI    | PREVISIONI   | RISULTATI    |
| U.1.03.02.13.001             | Servizi di sorveglianza, custodia e accoglienza                             | 3.000,00     | 1.999,99     | 4.098,00     | 1.098,00     |
| U.1.03.02.13.002             | Servizi di pulizia e lavanderia                                             | 0,00         | 0,00         | 0,00         | 0,00         |
| U.1.03.02.13.003             | Trasporti, traslochi e facchinaggio                                         | 0,00         | 0,00         | 0,00         | 0,00         |
| U.1.03.02.13.004             | Stampa e rilegatura                                                         | 0,00         | 0,00         | 0,00         | 0,00         |
| U.1.03.02.13.005             | Servizi ausiliari a beneficio del personale                                 | 0,00         | 0,00         | 0,00         | 0,00         |
| U.1.03.02.13.006             | Rimozione e smaltimento di rifiuti tossico-nocivi e di altri materiali      | 161.357,52   | 157.534,01   | 200.478,51   | 74.088,32    |
| U.1.03.02.13.999             | Altri servizi ausiliari n.a.c.                                              | 0,00         | 0,00         | 0,00         | 0,00         |
| U.1.03.02.14.000             | Servizi di ristorazione                                                     | 0,00         | 0,00         | 0,00         | 0,00         |
| U.1.03.02.14.001             | Servizio mense personale militare                                           | 0,00         | 0,00         | 0,00         | 0,00         |
| U.1.03.02.14.002             | Servizio mense personale civile                                             | 0,00         | 0,00         | 0,00         | 0,00         |
| U.1.03.02.14.003             | Servizio mense detenuti e sottoposti a fermo di polizia                     | 0,00         | 0,00         | 0,00         | 0,00         |
| U.1.03.02.14.999             | Altri servizi di ristorazione                                               | 0,00         | 0,00         | 0,00         | 0,00         |
| U.1.03.02.15.000             | Contratti di servizio pubblico                                              | 4.081.952,02 | 3.984.900,87 | 5.957.707,05 | 3.378.736,83 |
| U.1.03.02.15.001             | Contratti di servizio di trasporto pubblico                                 | 0,00         | 0,00         | 0,00         | 0,00         |
| U.1.03.02.15.002             | Contratti di servizio di trasporto scolastico                               | 0,00         | 0,00         | 0,00         | 0,00         |
| U.1.03.02.15.003             | Contratti di servizio per il trasporto di disabili e anziani                | 0,00         | 0,00         | 0,00         | 0,00         |
| U.1.03.02.15.004             | Contratti di servizio per la raccolta rifiuti                               | 2.100.000,00 | 2.100.000,00 | 2.489.838,56 | 1.782.934,59 |
| U.1.03.02.15.005             | Contratti di servizio per il conferimento in discarica dei rifiuti          | 788.413,52   | 788.413,52   | 1.821.361,91 | 644.573,22   |
| U.1.03.02.15.006             | Contratti di servizio per le mense scolastiche                              | 118.464,64   | 82.951,60    | 199.821,51   | 51.144,30    |
| U.1.03.02.15.007             | Contratti di servizio per la formazione dei cittadini                       | 0,00         | 0,00         | 0,00         | 0,00         |
| U.1.03.02.15.008             | Contratti di servizio di assistenza sociale residenziale e semiresidenziale | 0,00         | 0,00         | 0,00         | 0,00         |
| U.1.03.02.15.009             | Contratti di servizio di assistenza sociale domiciliare                     | 0,00         | 0,00         | 0,00         | 0,00         |
| U.1.03.02.15.010             | Contratti di servizio di asilo nido                                         | 0,00         | 0,00         | 0,00         | 0,00         |
| U.1.03.02.15.011             | Contratti di servizio per la lotta al randagismo                            | 0,00         | 0,00         | 0,00         | 0,00         |
| U.1.03.02.15.012             | Contratti di servizio per la gestione delle aree di sosta a pagamento       | 0,00         | 0,00         | 0,00         | 0,00         |
| U.1.03.02.15.013             | Contratti di servizio per la gestione del servizio idrico integrato         | 0,00         | 0,00         | 0,00         | 0,00         |
| U.1.03.02.15.014             | Contratti di servizio per la distribuzione del gas                          | 0,00         | 0,00         | 0,00         | 0,00         |
| U.1.03.02.15.015             | Contratti di servizio per l'illuminazione pubblica                          | 733.400,28   | 733.400,28   | 789.618,77   | 708.033,59   |
| U.1.03.02.15.999             | Altre spese per contratti di servizio pubblico                              | 2.440,00     | 0,00         | 10.370,00    | 0,00         |
| U.1.03.02.16.000             | Servizi amministrativi                                                      | 234.813,02   | 199.218,22   | 294.667,47   | 111.113,59   |



**COMUNE DI PULSANO**  
**(Esercizio 2022)**

**ELENCO DELLE PREVISIONI E DEI RISULTATI DI COMPETENZA E DI CASSA SECONDO LA STRUTTURA DEL PIANO DEI CONTI**

| CODIFICA DEL PIANO DEI CONTI | DENOMINAZIONE VOCE del PIANO DEI CONTI                                  | COMPETENZA |            | CASSA      |            |
|------------------------------|-------------------------------------------------------------------------|------------|------------|------------|------------|
|                              |                                                                         | PREVISIONI | RISULTATI  | PREVISIONI | RISULTATI  |
| U.1.03.02.16.001             | Pubblicazione bandi di gara                                             | 0,00       | 0,00       | 0,00       | 0,00       |
| U.1.03.02.16.002             | Spese postali                                                           | 165.668,70 | 145.665,90 | 215.668,70 | 106.222,94 |
| U.1.03.02.16.003             | Onorificenze e riconoscimenti istituzionali                             | 0,00       | 0,00       | 0,00       | 0,00       |
| U.1.03.02.16.004             | Spese notarili                                                          | 0,00       | 0,00       | 0,00       | 0,00       |
| U.1.03.02.16.999             | Altre spese per servizi amministrativi                                  | 0,00       | 0,00       | 0,00       | 0,00       |
| U.1.03.02.17.000             | Servizi finanziari                                                      | 8.200,00   | 8.122,34   | 8.202,00   | 6.567,91   |
| U.1.03.02.17.001             | Commissioni per servizi finanziari                                      | 0,00       | 0,00       | 0,00       | 0,00       |
| U.1.03.02.17.002             | Oneri per servizio di tesoreria                                         | 8.200,00   | 8.122,34   | 8.202,00   | 6.567,91   |
| U.1.03.02.17.999             | Spese per servizi finanziari n.a.c.                                     | 0,00       | 0,00       | 0,00       | 0,00       |
| U.1.03.02.18.000             | Servizi sanitari                                                        | 0,00       | 0,00       | 0,00       | 0,00       |
| U.1.03.02.18.001             | Spese per accertamenti sanitari resi necessari dall'attività lavorativa | 0,00       | 0,00       | 0,00       | 0,00       |
| U.1.03.02.18.002             | Acquisti di servizi sanitari per medicina di base                       | 0,00       | 0,00       | 0,00       | 0,00       |
| U.1.03.02.18.003             | Acquisti di servizi sanitari per farmaceutica                           | 0,00       | 0,00       | 0,00       | 0,00       |
| U.1.03.02.18.004             | Acquisti di servizi sanitari per assistenza specialistica ambulatoriale | 0,00       | 0,00       | 0,00       | 0,00       |
| U.1.03.02.18.005             | Acquisti di servizi sanitari per assistenza riabilitativa               | 0,00       | 0,00       | 0,00       | 0,00       |
| U.1.03.02.18.006             | Acquisti di servizi sanitari per assistenza integrativa                 | 0,00       | 0,00       | 0,00       | 0,00       |
| U.1.03.02.18.007             | Acquisti di servizi sanitari per assistenza protesica                   | 0,00       | 0,00       | 0,00       | 0,00       |
| U.1.03.02.18.008             | Acquisti di servizi sanitari per assistenza termale                     | 0,00       | 0,00       | 0,00       | 0,00       |
| U.1.03.02.18.009             | Acquisti di servizi sanitari per assistenza ospedaliera                 | 0,00       | 0,00       | 0,00       | 0,00       |
| U.1.03.02.18.010             | Acquisti di servizi di psichiatria residenziale e semiresidenziale      | 0,00       | 0,00       | 0,00       | 0,00       |
| U.1.03.02.18.011             | Acquisti di servizi di distribuzione farmaci                            | 0,00       | 0,00       | 0,00       | 0,00       |
| U.1.03.02.18.012             | Acquisti di servizi termali in convenzione                              | 0,00       | 0,00       | 0,00       | 0,00       |
| U.1.03.02.18.013             | Acquisti di servizi di trasporto in emergenza e urgenza                 | 0,00       | 0,00       | 0,00       | 0,00       |
| U.1.03.02.18.014             | Acquisti di servizi socio sanitari a rilevanza sanitaria                | 0,00       | 0,00       | 0,00       | 0,00       |
| U.1.03.02.18.015             | Spesa per mobilità sanitaria passiva                                    | 0,00       | 0,00       | 0,00       | 0,00       |
| U.1.03.02.18.999             | Altri acquisti di servizi sanitari n.a.c.                               | 0,00       | 0,00       | 0,00       | 0,00       |
| U.1.03.02.19.000             | Servizi informatici e di telecomunicazioni                              | 53.178,40  | 43.675,08  | 78.175,94  | 39.807,81  |
| U.1.03.02.19.001             | Gestione e manutenzione applicazioni                                    | 878,40     | 878,40     | 878,40     | 0,00       |
| U.1.03.02.19.002             | Assistenza all'utente e formazione                                      | 0,00       | 0,00       | 0,00       | 0,00       |
| U.1.03.02.19.003             | Servizi per l'interoperabilità e la cooperazione                        | 0,00       | 0,00       | 0,00       | 0,00       |



COMUNE DI PULSANO  
(Esercizio 2022)

ELENCO DELLE PREVISIONI E DEI RISULTATI DI COMPETENZA E DI CASSA SECONDO LA STRUTTURA DEL  
PIANO DEI CONTI

| CODIFICA DEL PIANO DEI CONTI | DENOMINAZIONE VOCE del PIANO DEI CONTI                                       | COMPETENZA        |                  | CASSA             |                  |
|------------------------------|------------------------------------------------------------------------------|-------------------|------------------|-------------------|------------------|
|                              |                                                                              | PREVISIONI        | RISULTATI        | PREVISIONI        | RISULTATI        |
| U.1.03.02.19.004             | Servizi di rete per trasmissione dati e VoIP e relativa manutenzione         | 0,00              | 0,00             | 0,00              | 0,00             |
| U.1.03.02.19.005             | Servizi per i sistemi e relativa manutenzione                                | 0,00              | 0,00             | 0,00              | 0,00             |
| U.1.03.02.19.006             | Servizi di sicurezza                                                         | 0,00              | 0,00             | 0,00              | 0,00             |
| U.1.03.02.19.007             | Servizi di gestione documentale                                              | 0,00              | 0,00             | 0,00              | 0,00             |
| U.1.03.02.19.008             | Servizi di monitoraggio della qualità dei servizi                            | 0,00              | 0,00             | 0,00              | 0,00             |
| U.1.03.02.19.009             | Servizi per le postazioni di lavoro e relativa manutenzione                  | 0,00              | 0,00             | 0,00              | 0,00             |
| U.1.03.02.19.010             | Servizi di consulenza e prestazioni professionali ICT                        | 0,00              | 0,00             | 0,00              | 0,00             |
| U.1.03.02.19.011             | Processi trasversali alle classi di servizio                                 | 0,00              | 0,00             | 0,00              | 0,00             |
| U.1.03.02.99.000             | Altri servizi                                                                | 229.141,50        | 144.357,16       | 303.424,75        | 85.276,65        |
| U.1.03.02.99.001             | Spese legali per esproprio                                                   | 0,00              | 0,00             | 0,00              | 0,00             |
| U.1.03.02.99.002             | Altre spese legali                                                           | 0,00              | 0,00             | 0,00              | 0,00             |
| U.1.03.02.99.003             | Quote di associazioni                                                        | 5.714,00          | 5.464,00         | 6.214,00          | 5.324,80         |
| U.1.03.02.99.004             | Altre spese per consultazioni elettorali dell'ente                           | 28.447,50         | 25.400,73        | 28.447,50         | 20.723,20        |
| U.1.03.02.99.005             | Spese per commissioni e comitati dell'Ente                                   | 0,00              | 0,00             | 0,00              | 0,00             |
| U.1.03.02.99.007             | Custodia giudiziaria                                                         | 0,00              | 0,00             | 0,00              | 0,00             |
| U.1.03.02.99.008             | Servizi di mobilità a terzi (bus navetta, ...)                               | 0,00              | 0,00             | 0,00              | 0,00             |
| U.1.03.02.99.009             | Acquisto di sevizi per verde e arredo urbano                                 | 0,00              | 0,00             | 0,00              | 0,00             |
| U.1.03.02.99.010             | Formazione a personale esterno all'ente                                      | 0,00              | 0,00             | 0,00              | 0,00             |
| U.1.03.02.99.011             | Servizi per attività di rappresentanza                                       | 0,00              | 0,00             | 0,00              | 0,00             |
| U.1.03.02.99.012             | Rassegna stampa                                                              | 0,00              | 0,00             | 0,00              | 0,00             |
| U.1.03.02.99.013             | Comunicazione WEB                                                            | 0,00              | 0,00             | 0,00              | 0,00             |
| U.1.03.02.99.999             | Altri servizi diversi n.a.c.                                                 | 0,00              | 0,00             | 36.600,00         | 0,00             |
| U.1.04.00.00.000             | <b>Trasferimenti correnti</b>                                                | <b>106.657,01</b> | <b>71.776,68</b> | <b>876.497,70</b> | <b>67.184,25</b> |
| U.1.04.01.00.000             | <b>Trasferimenti correnti a Amministrazioni Pubbliche</b>                    | <b>21.822,69</b>  | <b>11.415,50</b> | <b>568.301,22</b> | <b>9.194,66</b>  |
| U.1.04.01.01.000             | Trasferimenti correnti a Amministrazioni Centrali                            | 0,00              | 0,00             | 0,00              | 0,00             |
| U.1.04.01.01.001             | Trasferimenti correnti a Ministeri                                           | 0,00              | 0,00             | 0,00              | 0,00             |
| U.1.04.01.01.002             | Trasferimenti correnti a Ministero dell'Istruzione - Istituzioni scolastiche | 0,00              | 0,00             | 0,00              | 0,00             |
| U.1.04.01.01.003             | Trasferimenti correnti a Presidenza del Consiglio dei Ministri               | 0,00              | 0,00             | 0,00              | 0,00             |
| U.1.04.01.01.004             | Trasferimenti correnti a Organi Costituzionali e di rilievo costituzionale   | 0,00              | 0,00             | 0,00              | 0,00             |
| U.1.04.01.01.005             | Trasferimenti correnti a Agenzie Fiscali                                     | 0,00              | 0,00             | 0,00              | 0,00             |



**COMUNE DI PULSANO**  
**(Esercizio 2022)**

**ELENCO DELLE PREVISIONI E DEI RISULTATI DI COMPETENZA E DI CASSA SECONDO LA STRUTTURA DEL PIANO DEI CONTI**

| CODIFICA DEL PIANO DEI CONTI | DENOMINAZIONE VOCE del PIANO DEI CONTI                                                                            | COMPETENZA |           | CASSA      |           |
|------------------------------|-------------------------------------------------------------------------------------------------------------------|------------|-----------|------------|-----------|
|                              |                                                                                                                   | PREVISIONI | RISULTATI | PREVISIONI | RISULTATI |
| U.1.04.01.01.006             | Trasferimenti correnti a enti di regolazione dell'attività economica                                              | 0,00       | 0,00      | 0,00       | 0,00      |
| U.1.04.01.01.007             | Trasferimenti correnti a Gruppo Equitalia                                                                         | 0,00       | 0,00      | 0,00       | 0,00      |
| U.1.04.01.01.008             | Trasferimenti correnti a Anas S.p.A.                                                                              | 0,00       | 0,00      | 0,00       | 0,00      |
| U.1.04.01.01.009             | Trasferimenti correnti a altri enti centrali produttori di servizi economici                                      | 0,00       | 0,00      | 0,00       | 0,00      |
| U.1.04.01.01.010             | Trasferimenti correnti a autorità amministrative indipendenti                                                     | 0,00       | 0,00      | 0,00       | 0,00      |
| U.1.04.01.01.011             | Trasferimenti correnti a enti centrali a struttura associativa                                                    | 0,00       | 0,00      | 0,00       | 0,00      |
| U.1.04.01.01.012             | Trasferimenti correnti a enti centrali produttori di servizi assistenziali, ricreativi e culturali                | 0,00       | 0,00      | 0,00       | 0,00      |
| U.1.04.01.01.013             | Trasferimenti correnti a enti e istituzioni centrali di ricerca e Istituti e stazioni sperimentali per la ricerca | 0,00       | 0,00      | 0,00       | 0,00      |
| U.1.04.01.01.020             | Trasferimenti correnti al Ministero dell'economia in attuazione di norme in materia di contenimento di spesa      | 0,00       | 0,00      | 0,00       | 0,00      |
| U.1.04.01.01.999             | Trasferimenti correnti a altre Amministrazioni Centrali n.a.c.                                                    | 0,00       | 0,00      | 0,00       | 0,00      |
| U.1.04.01.02.000             | Trasferimenti correnti a Amministrazioni Locali                                                                   | 21.822,69  | 11.415,50 | 568.301,22 | 9.194,66  |
| U.1.04.01.02.001             | Trasferimenti correnti a Regioni e province autonome                                                              | 1.300,00   | 0,00      | 1.300,00   | 0,00      |
| U.1.04.01.02.002             | Trasferimenti correnti a Province                                                                                 | 4.000,00   | 2.000,00  | 541.407,90 | 0,00      |
| U.1.04.01.02.003             | Trasferimenti correnti a Comuni                                                                                   | 1.000,00   | 0,00      | 1.000,00   | 0,00      |
| U.1.04.01.02.004             | Trasferimenti correnti a Città metropolitane e Roma capitale                                                      | 0,00       | 0,00      | 0,00       | 0,00      |
| U.1.04.01.02.005             | Trasferimenti correnti a Unioni di Comuni                                                                         | 3.000,00   | 2.333,97  | 3.000,00   | 2.333,97  |
| U.1.04.01.02.006             | Trasferimenti correnti a Comunità Montane                                                                         | 0,00       | 0,00      | 0,00       | 0,00      |
| U.1.04.01.02.007             | Trasferimenti correnti a Camere di Commercio                                                                      | 0,00       | 0,00      | 0,00       | 0,00      |
| U.1.04.01.02.008             | Trasferimenti correnti a Università                                                                               | 0,00       | 0,00      | 0,00       | 0,00      |
| U.1.04.01.02.009             | Trasferimenti correnti a Parchi nazionali e consorzi ed enti autonomi gestori di parchi e aree naturali protette  | 0,00       | 0,00      | 0,00       | 0,00      |
| U.1.04.01.02.010             | Trasferimenti correnti a Autorità Portuali                                                                        | 0,00       | 0,00      | 0,00       | 0,00      |
| U.1.04.01.02.011             | Trasferimenti correnti a Aziende sanitarie locali n.a.f.                                                          | 0,00       | 0,00      | 0,00       | 0,00      |
| U.1.04.01.02.012             | Trasferimenti correnti a Aziende ospedaliere e Aziende ospedaliere universitarie integrate con il SSN n.a.f.      | 0,00       | 0,00      | 0,00       | 0,00      |
| U.1.04.01.02.013             | Trasferimenti correnti a policlinici n.a.f.                                                                       | 0,00       | 0,00      | 0,00       | 0,00      |
| U.1.04.01.02.014             | Trasferimenti correnti a Istituti di ricovero e cura a carattere scientifico pubblici n.a.f.                      | 0,00       | 0,00      | 0,00       | 0,00      |
| U.1.04.01.02.015             | Trasferimenti correnti a altre Amministrazioni Locali produttrici di servizi sanitari                             | 0,00       | 0,00      | 0,00       | 0,00      |
| U.1.04.01.02.016             | Trasferimenti correnti a Agenzie regionali per le erogazioni in agricoltura                                       | 0,00       | 0,00      | 0,00       | 0,00      |
| U.1.04.01.02.017             | Trasferimenti correnti a altri enti e agenzie regionali e sub regionali                                           | 0,00       | 0,00      | 0,00       | 0,00      |





COMUNE DI PULSANO  
(Esercizio 2022)

ELENCO DELLE PREVISIONI E DEI RISULTATI DI COMPETENZA E DI CASSA SECONDO LA STRUTTURA DEL  
PIANO DEI CONTI

| CODIFICA DEL PIANO DEI CONTI | DENOMINAZIONE VOCE del PIANO DEI CONTI                                                                                                                                                                              | COMPETENZA       |                  | CASSA             |                  |
|------------------------------|---------------------------------------------------------------------------------------------------------------------------------------------------------------------------------------------------------------------|------------------|------------------|-------------------|------------------|
|                              |                                                                                                                                                                                                                     | PREVISIONI       | RISULTATI        | PREVISIONI        | RISULTATI        |
| U.1.04.01.02.018             | Trasferimenti correnti a Consorzi di enti locali                                                                                                                                                                    | 0,00             | 0,00             | 0,00              | 0,00             |
| U.1.04.01.02.019             | Trasferimenti correnti a Fondazioni e istituzioni liriche locali e a Teatri stabili di iniziativa pubblica                                                                                                          | 0,00             | 0,00             | 0,00              | 0,00             |
| U.1.04.01.02.020             | Trasferimenti correnti a Aziende sanitarie locali a titolo di finanziamento del servizio sanitario nazionale                                                                                                        | 0,00             | 0,00             | 0,00              | 0,00             |
| U.1.04.01.02.021             | Trasferimenti correnti a Aziende sanitarie locali a titolo di finanziamento di livelli di assistenza superiori ai livelli essenziali di assistenza (LEA)                                                            | 0,00             | 0,00             | 0,00              | 0,00             |
| U.1.04.01.02.022             | Trasferimenti correnti a Aziende sanitarie locali a titolo di finanziamento aggiuntivo corrente per la garanzia dell'equilibrio del bilancio sanitario corrente                                                     | 0,00             | 0,00             | 0,00              | 0,00             |
| U.1.04.01.02.025             | Trasferimenti correnti a Aziende ospedaliere e Aziende ospedaliere universitarie integrate con il SSN a titolo di finanziamento del servizio sanitario nazionale                                                    | 0,00             | 0,00             | 0,00              | 0,00             |
| U.1.04.01.02.026             | Trasferimenti correnti a Aziende ospedaliere e Aziende ospedaliere universitarie integrate con il SSN a titolo di finanziamento di livelli di assistenza superiori ai livelli essenziali di assistenza (LEA)        | 0,00             | 0,00             | 0,00              | 0,00             |
| U.1.04.01.02.027             | Trasferimenti correnti a Aziende ospedaliere e Aziende ospedaliere universitarie integrate con il SSN a titolo di finanziamento aggiuntivo corrente per la garanzia dell'equilibrio del bilancio sanitario corrente | 0,00             | 0,00             | 0,00              | 0,00             |
| U.1.04.01.02.030             | Trasferimenti correnti a policlinici a titolo di finanziamento del servizio sanitario nazionale                                                                                                                     | 0,00             | 0,00             | 0,00              | 0,00             |
| U.1.04.01.02.031             | Trasferimenti correnti a policlinici a titolo di finanziamento di livelli di assistenza superiori ai livelli essenziali di assistenza (LEA)                                                                         | 0,00             | 0,00             | 0,00              | 0,00             |
| U.1.04.01.02.032             | Trasferimenti correnti a policlinici a titolo di finanziamento aggiuntivo corrente per la garanzia dell'equilibrio del bilancio sanitario corrente                                                                  | 0,00             | 0,00             | 0,00              | 0,00             |
| U.1.04.01.02.033             | Trasferimenti correnti a Istituti di ricovero e cura a carattere scientifico pubblici a titolo di finanziamento del servizio sanitario nazionale                                                                    | 0,00             | 0,00             | 0,00              | 0,00             |
| U.1.04.01.02.034             | Trasferimenti correnti a Istituti di ricovero e cura a carattere scientifico pubblici a titolo di finanziamento di livelli di assistenza superiori ai livelli essenziali di assistenza (LEA)                        | 0,00             | 0,00             | 0,00              | 0,00             |
| U.1.04.01.02.035             | Trasferimenti correnti a Istituti di ricovero e cura a carattere scientifico pubblici a titolo di finanziamento aggiuntivo corrente per la garanzia dell'equilibrio del bilancio sanitario corrente                 | 0,00             | 0,00             | 0,00              | 0,00             |
| U.1.04.01.02.038             | Trasferimenti correnti a Regioni - Fondo Sanitario Nazionale                                                                                                                                                        | 0,00             | 0,00             | 0,00              | 0,00             |
| U.1.04.01.02.999             | Trasferimenti correnti a altre Amministrazioni Locali n.a.c.                                                                                                                                                        | 3.559,00         | 3.539,84         | 3.559,00          | 3.319,00         |
| U.1.04.01.03.000             | Trasferimenti correnti a Enti di Previdenza                                                                                                                                                                         | 0,00             | 0,00             | 0,00              | 0,00             |
| U.1.04.01.03.001             | Trasferimenti correnti a INPS                                                                                                                                                                                       | 0,00             | 0,00             | 0,00              | 0,00             |
| U.1.04.01.03.002             | Trasferimenti correnti a INAIL                                                                                                                                                                                      | 0,00             | 0,00             | 0,00              | 0,00             |
| U.1.04.01.03.999             | Trasferimenti correnti a altri Enti di Previdenza n.a.c.                                                                                                                                                            | 0,00             | 0,00             | 0,00              | 0,00             |
| U.1.04.01.04.000             | Trasferimenti correnti a organismi interni e/o unità locali della amministrazione                                                                                                                                   | 0,00             | 0,00             | 0,00              | 0,00             |
| U.1.04.01.04.001             | Trasferimenti correnti a organismi interni e/o unità locali della amministrazione                                                                                                                                   | 0,00             | 0,00             | 0,00              | 0,00             |
| U.1.04.02.00.000             | <b>Trasferimenti correnti a Famiglie</b>                                                                                                                                                                            | <b>76.334,32</b> | <b>60.361,18</b> | <b>274.321,48</b> | <b>57.989,59</b> |
| U.1.04.02.01.000             | Interventi previdenziali                                                                                                                                                                                            | 0,00             | 0,00             | 0,00              | 0,00             |



COMUNE DI PULSANO  
(Esercizio 2022)

ELENCO DELLE PREVISIONI E DEI RISULTATI DI COMPETENZA E DI CASSA SECONDO LA STRUTTURA DEL  
PIANO DEI CONTI

| CODIFICA DEL PIANO DEI CONTI | DENOMINAZIONE VOCE del PIANO DEI CONTI                                                    | COMPETENZA      |             | CASSA            |             |
|------------------------------|-------------------------------------------------------------------------------------------|-----------------|-------------|------------------|-------------|
|                              |                                                                                           | PREVISIONI      | RISULTATI   | PREVISIONI       | RISULTATI   |
| U.1.04.02.01.001             | Pensioni e rendite                                                                        | 0,00            | 0,00        | 0,00             | 0,00        |
| U.1.04.02.01.002             | Liquidazioni per fine rapporto di lavoro                                                  | 0,00            | 0,00        | 0,00             | 0,00        |
| U.1.04.02.01.999             | Altri sussidi e assegni                                                                   | 0,00            | 0,00        | 0,00             | 0,00        |
| U.1.04.02.02.000             | Interventi assistenziali                                                                  | 0,00            | 0,00        | 189.596,96       | 0,00        |
| U.1.04.02.02.999             | Altri assegni e sussidi assistenziali                                                     | 0,00            | 0,00        | 189.596,96       | 0,00        |
| U.1.04.02.03.000             | Borse di studio, dottorati di ricerca e contratti di formazione specialistica area medica | 0,00            | 0,00        | 0,00             | 0,00        |
| U.1.04.02.03.001             | Borse di studio                                                                           | 0,00            | 0,00        | 0,00             | 0,00        |
| U.1.04.02.03.002             | Contratti di formazione specialistica area medica                                         | 0,00            | 0,00        | 0,00             | 0,00        |
| U.1.04.02.03.005             | Tirocini formativi curriculari                                                            | 0,00            | 0,00        | 0,00             | 0,00        |
| U.1.04.02.04.000             | Trasferimenti correnti a famiglie per vincite                                             | 0,00            | 0,00        | 0,00             | 0,00        |
| U.1.04.02.04.002             | Vincite a lotterie                                                                        | 0,00            | 0,00        | 0,00             | 0,00        |
| U.1.04.02.04.999             | Altri trasferimenti a famiglie per vincite                                                | 0,00            | 0,00        | 0,00             | 0,00        |
| U.1.04.02.05.000             | Altri trasferimenti a famiglie                                                            | 76.334,32       | 60.361,18   | 84.724,52        | 57.989,59   |
| U.1.04.02.05.001             | Servizio civile                                                                           | 0,00            | 0,00        | 0,00             | 0,00        |
| U.1.04.02.05.999             | Altri trasferimenti a famiglie n.a.c.                                                     | 7.200,00        | 4.800,00    | 7.235,70         | 4.800,00    |
| U.1.04.03.00.000             | <b>Trasferimenti correnti a Imprese</b>                                                   | <b>0,00</b>     | <b>0,00</b> | <b>0,00</b>      | <b>0,00</b> |
| U.1.04.03.01.000             | Trasferimenti correnti a imprese controllate                                              | 0,00            | 0,00        | 0,00             | 0,00        |
| U.1.04.03.01.001             | Trasferimenti correnti a imprese controllate                                              | 0,00            | 0,00        | 0,00             | 0,00        |
| U.1.04.03.02.000             | Trasferimenti correnti a altre imprese partecipate                                        | 0,00            | 0,00        | 0,00             | 0,00        |
| U.1.04.03.02.001             | Trasferimenti correnti a altre imprese partecipate                                        | 0,00            | 0,00        | 0,00             | 0,00        |
| U.1.04.03.99.000             | Trasferimenti correnti a altre imprese                                                    | 0,00            | 0,00        | 0,00             | 0,00        |
| U.1.04.03.99.999             | Trasferimenti correnti a altre imprese                                                    | 0,00            | 0,00        | 0,00             | 0,00        |
| U.1.04.04.00.000             | <b>Trasferimenti correnti a Istituzioni Sociali Private</b>                               | <b>8.500,00</b> | <b>0,00</b> | <b>33.875,00</b> | <b>0,00</b> |
| U.1.04.04.01.000             | Trasferimenti correnti a Istituzioni Sociali Private                                      | 8.500,00        | 0,00        | 33.875,00        | 0,00        |
| U.1.04.04.01.001             | Trasferimenti correnti a Istituzioni Sociali Private                                      | 5.000,00        | 0,00        | 24.480,00        | 0,00        |
| U.1.04.05.00.000             | <b>Trasferimenti correnti versati all'Unione Europea e al Resto del Mondo</b>             | <b>0,00</b>     | <b>0,00</b> | <b>0,00</b>      | <b>0,00</b> |
| U.1.04.05.04.000             | Trasferimenti correnti al Resto del Mondo                                                 | 0,00            | 0,00        | 0,00             | 0,00        |
| U.1.04.05.04.001             | Trasferimenti correnti al Resto del Mondo                                                 | 0,00            | 0,00        | 0,00             | 0,00        |
| U.1.04.05.99.000             | Altri Trasferimenti correnti alla UE                                                      | 0,00            | 0,00        | 0,00             | 0,00        |
| U.1.04.05.99.001             | Altri Trasferimenti correnti alla UE                                                      | 0,00            | 0,00        | 0,00             | 0,00        |



COMUNE DI PULSANO  
(Esercizio 2022)

ELENCO DELLE PREVISIONI E DEI RISULTATI DI COMPETENZA E DI CASSA SECONDO LA STRUTTURA DEL  
PIANO DEI CONTI

| CODIFICA DEL PIANO<br>DEI CONTI | DENOMINAZIONE VOCE del PIANO DEI CONTI                            | COMPETENZA |           | CASSA      |           |
|---------------------------------|-------------------------------------------------------------------|------------|-----------|------------|-----------|
|                                 |                                                                   | PREVISIONI | RISULTATI | PREVISIONI | RISULTATI |
| U.1.05.00.00.000                | Trasferimenti di tributi                                          | 0,00       | 0,00      | 0,00       | 0,00      |
| U.1.05.01.00.000                | Trasferimenti di tributi a titolo di devoluzioni                  | 0,00       | 0,00      | 0,00       | 0,00      |
| U.1.05.01.01.000                | Imposta sul valore aggiunto (IVA) sugli scambi interni            | 0,00       | 0,00      | 0,00       | 0,00      |
| U.1.05.01.01.001                | Imposta sul valore aggiunto (IVA) sugli scambi interni            | 0,00       | 0,00      | 0,00       | 0,00      |
| U.1.05.01.02.000                | Imposta sul valore aggiunto (IVA) sulle importazioni              | 0,00       | 0,00      | 0,00       | 0,00      |
| U.1.05.01.02.001                | Imposta sul valore aggiunto (IVA) sulle importazioni              | 0,00       | 0,00      | 0,00       | 0,00      |
| U.1.05.01.03.000                | Accisa sull'energia elettrica                                     | 0,00       | 0,00      | 0,00       | 0,00      |
| U.1.05.01.03.001                | Accisa sull'energia elettrica                                     | 0,00       | 0,00      | 0,00       | 0,00      |
| U.1.05.01.04.000                | Accisa sui prodotti energetici                                    | 0,00       | 0,00      | 0,00       | 0,00      |
| U.1.05.01.04.001                | Accisa sui prodotti energetici                                    | 0,00       | 0,00      | 0,00       | 0,00      |
| U.1.05.01.05.000                | Imposta di registro                                               | 0,00       | 0,00      | 0,00       | 0,00      |
| U.1.05.01.05.001                | Imposta di registro                                               | 0,00       | 0,00      | 0,00       | 0,00      |
| U.1.05.01.06.000                | Imposta di bollo                                                  | 0,00       | 0,00      | 0,00       | 0,00      |
| U.1.05.01.06.001                | Imposta di bollo                                                  | 0,00       | 0,00      | 0,00       | 0,00      |
| U.1.05.01.07.000                | Imposta ipotecaria                                                | 0,00       | 0,00      | 0,00       | 0,00      |
| U.1.05.01.07.001                | Imposta ipotecaria                                                | 0,00       | 0,00      | 0,00       | 0,00      |
| U.1.05.01.08.000                | Accisa sull'alcole e le bevande alcoliche                         | 0,00       | 0,00      | 0,00       | 0,00      |
| U.1.05.01.08.001                | Accisa sull'alcole e le bevande alcoliche                         | 0,00       | 0,00      | 0,00       | 0,00      |
| U.1.05.01.09.000                | Accisa sui tabacchi                                               | 0,00       | 0,00      | 0,00       | 0,00      |
| U.1.05.01.09.001                | Accisa sui tabacchi                                               | 0,00       | 0,00      | 0,00       | 0,00      |
| U.1.05.01.10.000                | Imposta di consumo su oli lubrificanti e bitumi di petrolio       | 0,00       | 0,00      | 0,00       | 0,00      |
| U.1.05.01.10.001                | Imposta di consumo su oli lubrificanti e bitumi di petrolio       | 0,00       | 0,00      | 0,00       | 0,00      |
| U.1.05.01.11.000                | Imposta unica sui concorsi pronostici e sulle scommesse           | 0,00       | 0,00      | 0,00       | 0,00      |
| U.1.05.01.11.001                | Imposta unica sui concorsi pronostici e sulle scommesse           | 0,00       | 0,00      | 0,00       | 0,00      |
| U.1.05.01.12.000                | Proventi da lotto, lotterie e altri giochi                        | 0,00       | 0,00      | 0,00       | 0,00      |
| U.1.05.01.12.001                | Proventi da lotto, lotterie e altri giochi                        | 0,00       | 0,00      | 0,00       | 0,00      |
| U.1.05.01.13.000                | Addizionale regionale sui canoni per le utenze di acque pubbliche | 0,00       | 0,00      | 0,00       | 0,00      |
| U.1.05.01.13.001                | Addizionale regionale sui canoni per le utenze di acque pubbliche | 0,00       | 0,00      | 0,00       | 0,00      |
| U.1.05.01.14.000                | Altre imposte sostitutive n.a.c.                                  | 0,00       | 0,00      | 0,00       | 0,00      |
| U.1.05.01.14.001                | Altre imposte sostitutive n.a.c.                                  | 0,00       | 0,00      | 0,00       | 0,00      |



COMUNE DI PULSANO  
(Esercizio 2022)

ELENCO DELLE PREVISIONI E DEI RISULTATI DI COMPETENZA E DI CASSA SECONDO LA STRUTTURA DEL  
PIANO DEI CONTI

| CODIFICA DEL PIANO<br>DEI CONTI | DENOMINAZIONE VOCE del PIANO DEI CONTI                                                                            | COMPETENZA  |             | CASSA       |             |
|---------------------------------|-------------------------------------------------------------------------------------------------------------------|-------------|-------------|-------------|-------------|
|                                 |                                                                                                                   | PREVISIONI  | RISULTATI   | PREVISIONI  | RISULTATI   |
| U.1.05.01.15.000                | Ritenute sugli interessi e su altri redditi da capitale                                                           | 0,00        | 0,00        | 0,00        | 0,00        |
| U.1.05.01.15.001                | Ritenute sugli interessi e su altri redditi da capitale                                                           | 0,00        | 0,00        | 0,00        | 0,00        |
| U.1.05.01.16.000                | Ritenute e imposte sostitutive sugli utili distribuiti dalle società di capitali                                  | 0,00        | 0,00        | 0,00        | 0,00        |
| U.1.05.01.16.001                | Ritenute e imposte sostitutive sugli utili distribuiti dalle società di capitali                                  | 0,00        | 0,00        | 0,00        | 0,00        |
| U.1.05.01.17.000                | Altre ritenute n.a.c.                                                                                             | 0,00        | 0,00        | 0,00        | 0,00        |
| U.1.05.01.17.001                | Altre ritenute n.a.c.                                                                                             | 0,00        | 0,00        | 0,00        | 0,00        |
| U.1.05.01.18.000                | Imposte sul reddito delle persone fisiche                                                                         | 0,00        | 0,00        | 0,00        | 0,00        |
| U.1.05.01.18.001                | Imposte sul reddito delle persone fisiche                                                                         | 0,00        | 0,00        | 0,00        | 0,00        |
| U.1.05.01.19.000                | Imposte sul reddito delle società (ex IRPEG)                                                                      | 0,00        | 0,00        | 0,00        | 0,00        |
| U.1.05.01.19.001                | Imposte sul reddito delle società (ex IRPEG)                                                                      | 0,00        | 0,00        | 0,00        | 0,00        |
| U.1.05.01.99.000                | Altri tributi trasferiti a titolo di devoluzioni                                                                  | 0,00        | 0,00        | 0,00        | 0,00        |
| U.1.05.01.99.999                | Altri tributi trasferiti a titolo di devoluzioni                                                                  | 0,00        | 0,00        | 0,00        | 0,00        |
| U.1.05.02.00.000                | <b>Compartecipazioni di tributi a Amministrazioni Locali non destinate al finanziamento della spesa sanitaria</b> | <b>0,00</b> | <b>0,00</b> | <b>0,00</b> | <b>0,00</b> |
| U.1.05.02.01.000                | Compartecipazione IVA a Regioni - non Sanità                                                                      | 0,00        | 0,00        | 0,00        | 0,00        |
| U.1.05.02.01.001                | Compartecipazione IVA a Regioni - non Sanità                                                                      | 0,00        | 0,00        | 0,00        | 0,00        |
| U.1.05.02.02.000                | Compartecipazione al bollo auto a Province                                                                        | 0,00        | 0,00        | 0,00        | 0,00        |
| U.1.05.02.02.001                | Compartecipazione al bollo auto a Province                                                                        | 0,00        | 0,00        | 0,00        | 0,00        |
| U.1.05.02.03.000                | Compartecipazione IVA a Comuni                                                                                    | 0,00        | 0,00        | 0,00        | 0,00        |
| U.1.05.02.03.001                | Compartecipazione IVA a Comuni                                                                                    | 0,00        | 0,00        | 0,00        | 0,00        |
| U.1.05.02.04.000                | Compartecipazione IRPEF ai Comuni                                                                                 | 0,00        | 0,00        | 0,00        | 0,00        |
| U.1.05.02.04.001                | Compartecipazione IRPEF ai Comuni                                                                                 | 0,00        | 0,00        | 0,00        | 0,00        |
| U.1.05.02.05.000                | Tributo provinciale deposito in discarica dei rifiuti solidi                                                      | 0,00        | 0,00        | 0,00        | 0,00        |
| U.1.05.02.05.001                | Tributo provinciale deposito in discarica dei rifiuti solidi                                                      | 0,00        | 0,00        | 0,00        | 0,00        |
| U.1.05.02.98.000                | Altre compartecipazioni alle Province                                                                             | 0,00        | 0,00        | 0,00        | 0,00        |
| U.1.05.02.98.999                | Altre compartecipazioni alle Province                                                                             | 0,00        | 0,00        | 0,00        | 0,00        |
| U.1.05.02.99.000                | Altre compartecipazioni a Comuni                                                                                  | 0,00        | 0,00        | 0,00        | 0,00        |
| U.1.05.02.99.999                | Altre compartecipazioni a Comuni                                                                                  | 0,00        | 0,00        | 0,00        | 0,00        |
| U.1.06.00.00.000                | <b>Fondi perequativi</b>                                                                                          | <b>0,00</b> | <b>0,00</b> | <b>0,00</b> | <b>0,00</b> |
| U.1.06.01.00.000                | <b>Fondi perequativi</b>                                                                                          | <b>0,00</b> | <b>0,00</b> | <b>0,00</b> | <b>0,00</b> |



COMUNE DI PULSANO  
(Esercizio 2022)

ELENCO DELLE PREVISIONI E DEI RISULTATI DI COMPETENZA E DI CASSA SECONDO LA STRUTTURA DEL  
PIANO DEI CONTI

| CODIFICA DEL PIANO DEI CONTI | DENOMINAZIONE VOCE del PIANO DEI CONTI                                                                                         | COMPETENZA        |                   | CASSA             |                   |
|------------------------------|--------------------------------------------------------------------------------------------------------------------------------|-------------------|-------------------|-------------------|-------------------|
|                              |                                                                                                                                | PREVISIONI        | RISULTATI         | PREVISIONI        | RISULTATI         |
| U.1.06.01.01.000             | Trasferimenti ad Amministrazioni Locali - Fondi perequativi                                                                    | 0,00              | 0,00              | 0,00              | 0,00              |
| U.1.06.01.01.002             | Trasferimenti a Province - fondi perequativi                                                                                   | 0,00              | 0,00              | 0,00              | 0,00              |
| U.1.06.01.01.003             | Trasferimenti a Comuni - fondi perequativi                                                                                     | 0,00              | 0,00              | 0,00              | 0,00              |
| U.1.07.00.00.000             | <b>Interessi passivi</b>                                                                                                       | <b>370.407,41</b> | <b>366.407,41</b> | <b>370.407,41</b> | <b>366.407,41</b> |
| U.1.07.01.00.000             | <b>Interessi passivi su titoli obbligazionari a breve termine</b>                                                              | <b>0,00</b>       | <b>0,00</b>       | <b>0,00</b>       | <b>0,00</b>       |
| U.1.07.01.01.000             | Interessi passivi su titoli obbligazionari a breve termine in valuta domestica                                                 | 0,00              | 0,00              | 0,00              | 0,00              |
| U.1.07.01.01.001             | Interessi passivi su titoli obbligazionari a breve termine a tasso fisso - valuta domestica                                    | 0,00              | 0,00              | 0,00              | 0,00              |
| U.1.07.01.01.002             | Interessi passivi su titoli obbligazionari a breve termine a tasso variabile - valuta domestica                                | 0,00              | 0,00              | 0,00              | 0,00              |
| U.1.07.02.00.000             | <b>Interessi passivi su titoli obbligazionari a medio-lungo termine</b>                                                        | <b>0,00</b>       | <b>0,00</b>       | <b>0,00</b>       | <b>0,00</b>       |
| U.1.07.02.01.000             | Interessi passivi su titoli obbligazionari a medio-lungo termine in valuta domestica                                           | 0,00              | 0,00              | 0,00              | 0,00              |
| U.1.07.02.01.001             | Interessi passivi su titoli obbligazionari a medio-lungo termine a tasso fisso - valuta domestica                              | 0,00              | 0,00              | 0,00              | 0,00              |
| U.1.07.02.01.002             | Interessi passivi su titoli obbligazionari a medio-lungo termine a tasso variabile - valuta domestica                          | 0,00              | 0,00              | 0,00              | 0,00              |
| U.1.07.02.02.000             | Interessi passivi su titoli obbligazionari a medio-lungo termine in valuta estera                                              | 0,00              | 0,00              | 0,00              | 0,00              |
| U.1.07.02.02.001             | Interessi passivi su titoli obbligazionari a medio-lungo termine a tasso fisso - valuta estera                                 | 0,00              | 0,00              | 0,00              | 0,00              |
| U.1.07.02.02.002             | Interessi passivi su titoli obbligazionari a medio-lungo termine a tasso variabile - valuta estera                             | 0,00              | 0,00              | 0,00              | 0,00              |
| U.1.07.04.00.000             | <b>Interessi su finanziamenti a breve termine</b>                                                                              | <b>0,00</b>       | <b>0,00</b>       | <b>0,00</b>       | <b>0,00</b>       |
| U.1.07.04.01.000             | Interessi passivi a Amministrazioni Centrali su finanziamenti a breve termine                                                  | 0,00              | 0,00              | 0,00              | 0,00              |
| U.1.07.04.01.001             | Interessi passivi a Ministeri su finanziamenti a breve termine                                                                 | 0,00              | 0,00              | 0,00              | 0,00              |
| U.1.07.04.01.002             | Interessi passivi a Ministero dell'Istruzione - Istituzioni scolastiche su finanziamenti a breve termine                       | 0,00              | 0,00              | 0,00              | 0,00              |
| U.1.07.04.01.003             | Interessi passivi a Presidenza del Consiglio dei Ministri su finanziamenti a breve termine                                     | 0,00              | 0,00              | 0,00              | 0,00              |
| U.1.07.04.01.004             | Interessi passivi a Organi Costituzionali e di rilievo costituzionale su finanziamenti a breve termine                         | 0,00              | 0,00              | 0,00              | 0,00              |
| U.1.07.04.01.005             | Interessi passivi a Agenzie Fiscali su finanziamenti a breve termine                                                           | 0,00              | 0,00              | 0,00              | 0,00              |
| U.1.07.04.01.006             | Interessi passivi a enti di regolazione dell'attività economica su finanziamenti a breve termine                               | 0,00              | 0,00              | 0,00              | 0,00              |
| U.1.07.04.01.007             | Interessi passivi a Gruppo Equitalia su finanziamenti a breve termine                                                          | 0,00              | 0,00              | 0,00              | 0,00              |
| U.1.07.04.01.008             | Interessi passivi a Anas S.p.A. su finanziamenti a breve termine                                                               | 0,00              | 0,00              | 0,00              | 0,00              |
| U.1.07.04.01.009             | Interessi passivi a altri enti centrali produttori di servizi economici su finanziamenti a breve termine                       | 0,00              | 0,00              | 0,00              | 0,00              |
| U.1.07.04.01.010             | Interessi passivi a autorità amministrative indipendenti su finanziamenti a breve termine                                      | 0,00              | 0,00              | 0,00              | 0,00              |
| U.1.07.04.01.011             | Interessi passivi a enti centrali a struttura associativa su finanziamenti a breve termine                                     | 0,00              | 0,00              | 0,00              | 0,00              |
| U.1.07.04.01.012             | Interessi passivi a enti centrali produttori di servizi assistenziali, ricreativi e culturali su finanziamenti a breve termine | 0,00              | 0,00              | 0,00              | 0,00              |



**COMUNE DI PULSANO**  
**(Esercizio 2022)**

**ELENCO DELLE PREVISIONI E DEI RISULTATI DI COMPETENZA E DI CASSA SECONDO LA STRUTTURA DEL PIANO DEI CONTI**

| CODIFICA DEL PIANO DEI CONTI | DENOMINAZIONE VOCE del PIANO DEI CONTI                                                                                                            | COMPETENZA |           | CASSA      |           |
|------------------------------|---------------------------------------------------------------------------------------------------------------------------------------------------|------------|-----------|------------|-----------|
|                              |                                                                                                                                                   | PREVISIONI | RISULTATI | PREVISIONI | RISULTATI |
| U.1.07.04.01.013             | Interessi passivi a enti e istituzioni centrali di ricerca e Istituti e stazioni sperimentali per la ricerca su fin<br>anziamenti a breve termine | 0,00       | 0,00      | 0,00       | 0,00      |
| U.1.07.04.01.999             | Interessi passivi a altre Amministrazioni Centrali n.a.c. su finanziamenti a breve termine                                                        | 0,00       | 0,00      | 0,00       | 0,00      |
| U.1.07.04.02.000             | Interessi passivi a Amministrazioni Locali su finanziamenti a breve termine                                                                       | 0,00       | 0,00      | 0,00       | 0,00      |
| U.1.07.04.02.001             | Interessi passivi a Regioni e province autonome su finanziamenti a breve termine                                                                  | 0,00       | 0,00      | 0,00       | 0,00      |
| U.1.07.04.02.002             | Interessi passivi a Province su finanziamenti a breve termine                                                                                     | 0,00       | 0,00      | 0,00       | 0,00      |
| U.1.07.04.02.003             | Interessi passivi a Comuni su finanziamenti a breve termine                                                                                       | 0,00       | 0,00      | 0,00       | 0,00      |
| U.1.07.04.02.004             | Interessi passivi a Città metropolitane e Roma capitale su finanziamenti a breve termine                                                          | 0,00       | 0,00      | 0,00       | 0,00      |
| U.1.07.04.02.005             | Interessi passivi a Unioni di Comuni su finanziamenti a breve termine                                                                             | 0,00       | 0,00      | 0,00       | 0,00      |
| U.1.07.04.02.006             | Interessi passivi a Comunità Montane su finanziamenti a breve termine                                                                             | 0,00       | 0,00      | 0,00       | 0,00      |
| U.1.07.04.02.007             | Interessi passivi a Camere di Commercio su finanziamenti a breve termine                                                                          | 0,00       | 0,00      | 0,00       | 0,00      |
| U.1.07.04.02.008             | Interessi passivi a Università su finanziamenti a breve termine                                                                                   | 0,00       | 0,00      | 0,00       | 0,00      |
| U.1.07.04.02.009             | Interessi passivi a Parchi nazionali e consorzi ed enti autonomi gestori di parchi e aree naturali protette<br>su finanziamenti a breve termine   | 0,00       | 0,00      | 0,00       | 0,00      |
| U.1.07.04.02.010             | Interessi passivi a Autorità Portuali su finanziamenti a breve termine                                                                            | 0,00       | 0,00      | 0,00       | 0,00      |
| U.1.07.04.02.011             | Interessi passivi a Aziende sanitarie locali su finanziamenti a breve termine                                                                     | 0,00       | 0,00      | 0,00       | 0,00      |
| U.1.07.04.02.012             | Interessi passivi a Aziende ospedaliere e Aziende ospedaliere universitarie integrate con il SSN su finan<br>ziamenti a breve termine             | 0,00       | 0,00      | 0,00       | 0,00      |
| U.1.07.04.02.013             | Interessi passivi a policlinici a titolo di finanziamento del servizio sanitario nazionale su finanziamenti a b<br>reve termine                   | 0,00       | 0,00      | 0,00       | 0,00      |
| U.1.07.04.02.014             | Interessi passivi a policlinici su finanziamenti a breve termine                                                                                  | 0,00       | 0,00      | 0,00       | 0,00      |
| U.1.07.04.02.015             | Interessi passivi a Istituti di ricovero e cura a carattere scientifico pubblici su finanziamenti a breve termi<br>ne                             | 0,00       | 0,00      | 0,00       | 0,00      |
| U.1.07.04.02.016             | Interessi passivi a altre Amministrazioni Locali produttrici di servizi sanitari su finanziamenti a breve ter<br>mine                             | 0,00       | 0,00      | 0,00       | 0,00      |
| U.1.07.04.02.017             | Interessi passivi a Agenzie regionali per le erogazioni in agricoltura su finanziamenti a breve termine                                           | 0,00       | 0,00      | 0,00       | 0,00      |
| U.1.07.04.02.018             | Interessi passivi a altri enti e agenzie regionali e sub regionali su finanziamenti a breve termine                                               | 0,00       | 0,00      | 0,00       | 0,00      |
| U.1.07.04.02.019             | Interessi passivi a Consorzi di enti locali su finanziamenti a breve termine                                                                      | 0,00       | 0,00      | 0,00       | 0,00      |
| U.1.07.04.02.020             | Interessi passivi a Fondazioni e istituzioni liriche locali e a Teatri stabili di iniziativa pubblica su finanzia<br>menti a breve termine        | 0,00       | 0,00      | 0,00       | 0,00      |
| U.1.07.04.02.999             | Interessi passivi a altre Amministrazioni Locali n.a.c. su finanziamenti a breve termine                                                          | 0,00       | 0,00      | 0,00       | 0,00      |
| U.1.07.04.03.000             | Interessi passivi a Enti previdenziali su finanziamenti a breve termine                                                                           | 0,00       | 0,00      | 0,00       | 0,00      |
| U.1.07.04.03.001             | Interessi passivi a INPS su finanziamenti a breve termine                                                                                         | 0,00       | 0,00      | 0,00       | 0,00      |



COMUNE DI PULSANO  
(Esercizio 2022)

ELENCO DELLE PREVISIONI E DEI RISULTATI DI COMPETENZA E DI CASSA SECONDO LA STRUTTURA DEL  
PIANO DEI CONTI

| CODIFICA DEL PIANO DEI CONTI | DENOMINAZIONE VOCE del PIANO DEI CONTI                                                                                                                            | COMPETENZA        |                   | CASSA             |                   |
|------------------------------|-------------------------------------------------------------------------------------------------------------------------------------------------------------------|-------------------|-------------------|-------------------|-------------------|
|                              |                                                                                                                                                                   | PREVISIONI        | RISULTATI         | PREVISIONI        | RISULTATI         |
| U.1.07.04.03.002             | Interessi passivi a INAIL su finanziamenti a breve termine                                                                                                        | 0,00              | 0,00              | 0,00              | 0,00              |
| U.1.07.04.03.999             | Interessi passivi a altri Enti di Previdenza n.a.c. su finanziamenti a breve termine                                                                              | 0,00              | 0,00              | 0,00              | 0,00              |
| U.1.07.04.04.000             | Interessi passivi a Imprese su finanziamenti a breve termine                                                                                                      | 0,00              | 0,00              | 0,00              | 0,00              |
| U.1.07.04.04.001             | Interessi passivi a imprese controllate su finanziamenti a breve termine                                                                                          | 0,00              | 0,00              | 0,00              | 0,00              |
| U.1.07.04.04.002             | Interessi passivi a altre imprese partecipate su finanziamenti a breve termine                                                                                    | 0,00              | 0,00              | 0,00              | 0,00              |
| U.1.07.04.04.003             | Interessi passivi a Cassa Depositi e Prestiti - SPA su finanziamenti a breve termine                                                                              | 0,00              | 0,00              | 0,00              | 0,00              |
| U.1.07.04.04.999             | Interessi passivi a altre imprese su finanziamenti a breve termine                                                                                                | 0,00              | 0,00              | 0,00              | 0,00              |
| U.1.07.04.05.000             | Interessi passivi su finanziamenti a breve termine ad altri soggetti                                                                                              | 0,00              | 0,00              | 0,00              | 0,00              |
| U.1.07.04.05.001             | Interessi passivi su finanziamenti a breve termine ad altri soggetti                                                                                              | 0,00              | 0,00              | 0,00              | 0,00              |
| U.1.07.05.00.000             | <b>Interessi su Mutui e altri finanziamenti a medio lungo termine</b>                                                                                             | <b>366.407,41</b> | <b>366.407,41</b> | <b>366.407,41</b> | <b>366.407,41</b> |
| U.1.07.05.01.000             | Interessi passivi ad Amministrazioni Centrali su mutui e altri finanziamenti a medio lungo termine                                                                | 0,00              | 0,00              | 0,00              | 0,00              |
| U.1.07.05.01.001             | Interessi passivi a Ministeri su mutui e altri finanziamenti a medio lungo termine                                                                                | 0,00              | 0,00              | 0,00              | 0,00              |
| U.1.07.05.01.002             | Interessi passivi a Ministero dell'Istruzione - Istituzioni scolastiche su mutui e altri finanziamenti a medio lungo termine                                      | 0,00              | 0,00              | 0,00              | 0,00              |
| U.1.07.05.01.003             | Interessi passivi a Presidenza del Consiglio dei Ministri su mutui e altri finanziamenti a medio lungo termine                                                    | 0,00              | 0,00              | 0,00              | 0,00              |
| U.1.07.05.01.004             | Interessi passivi a Organi Costituzionali e di rilievo costituzionale su mutui e altri finanziamenti a medio lungo termine                                        | 0,00              | 0,00              | 0,00              | 0,00              |
| U.1.07.05.01.005             | Interessi passivi a Agenzie Fiscali su mutui e altri finanziamenti a medio lungo termine                                                                          | 0,00              | 0,00              | 0,00              | 0,00              |
| U.1.07.05.01.006             | Interessi passivi a enti di regolazione dell'attività economica su mutui e altri finanziamenti a medio lungo termine                                              | 0,00              | 0,00              | 0,00              | 0,00              |
| U.1.07.05.01.007             | Interessi passivi a Gruppo Equitalia su mutui e altri finanziamenti a medio lungo termine                                                                         | 0,00              | 0,00              | 0,00              | 0,00              |
| U.1.07.05.01.008             | Interessi passivi a Anas S.p.A. su mutui e altri finanziamenti a medio lungo termine                                                                              | 0,00              | 0,00              | 0,00              | 0,00              |
| U.1.07.05.01.009             | Interessi passivi a altri enti centrali produttori di servizi economici su mutui e altri finanziamenti a medio lungo termine                                      | 0,00              | 0,00              | 0,00              | 0,00              |
| U.1.07.05.01.010             | Interessi passivi a autorità amministrative indipendenti su mutui e altri finanziamenti a medio lungo termine                                                     | 0,00              | 0,00              | 0,00              | 0,00              |
| U.1.07.05.01.011             | Interessi passivi a enti centrali a struttura associativa su mutui e altri finanziamenti a medio lungo termine                                                    | 0,00              | 0,00              | 0,00              | 0,00              |
| U.1.07.05.01.012             | Interessi passivi a enti centrali produttori di servizi assistenziali, ricreativi e culturali su mutui e altri finanziamenti a medio lungo termine                | 0,00              | 0,00              | 0,00              | 0,00              |
| U.1.07.05.01.013             | Interessi passivi a enti e istituzioni centrali di ricerca e Istituti e stazioni sperimentali per la ricerca su mutui e altri finanziamenti a medio lungo termine | 0,00              | 0,00              | 0,00              | 0,00              |



**COMUNE DI PULSANO**  
**(Esercizio 2022)**

**ELENCO DELLE PREVISIONI E DEI RISULTATI DI COMPETENZA E DI CASSA SECONDO LA STRUTTURA DEL PIANO DEI CONTI**

| CODIFICA DEL PIANO DEI CONTI | DENOMINAZIONE VOCE del PIANO DEI CONTI                                                                                                                           | COMPETENZA |           | CASSA      |           |
|------------------------------|------------------------------------------------------------------------------------------------------------------------------------------------------------------|------------|-----------|------------|-----------|
|                              |                                                                                                                                                                  | PREVISIONI | RISULTATI | PREVISIONI | RISULTATI |
| U.1.07.05.01.999             | Interessi passivi a altre Amministrazioni Centrali n.a.c. su mutui e altri finanziamenti a medio lungo termine                                                   | 0,00       | 0,00      | 0,00       | 0,00      |
| U.1.07.05.02.000             | Interessi passivi a Amministrazioni Locali su mutui e altri finanziamenti a medio lungo termine                                                                  | 0,00       | 0,00      | 0,00       | 0,00      |
| U.1.07.05.02.001             | Interessi passivi a Regioni e province autonome su mutui e altri finanziamenti a medio lungo termine                                                             | 0,00       | 0,00      | 0,00       | 0,00      |
| U.1.07.05.02.002             | Interessi passivi a Province su mutui e altri finanziamenti a medio lungo termine                                                                                | 0,00       | 0,00      | 0,00       | 0,00      |
| U.1.07.05.02.003             | Interessi passivi a Comuni su mutui e altri finanziamenti a medio lungo termine                                                                                  | 0,00       | 0,00      | 0,00       | 0,00      |
| U.1.07.05.02.004             | Interessi passivi a Città metropolitane e Roma capitale su mutui e altri finanziamenti a medio lungo termine                                                     | 0,00       | 0,00      | 0,00       | 0,00      |
| U.1.07.05.02.005             | Interessi passivi a Unioni di Comuni su mutui e altri finanziamenti a medio lungo termine                                                                        | 0,00       | 0,00      | 0,00       | 0,00      |
| U.1.07.05.02.006             | Interessi passivi a Comunità Montane su mutui e altri finanziamenti a medio lungo termine                                                                        | 0,00       | 0,00      | 0,00       | 0,00      |
| U.1.07.05.02.007             | Interessi passivi a Camere di Commercio su mutui e altri finanziamenti a medio lungo termine                                                                     | 0,00       | 0,00      | 0,00       | 0,00      |
| U.1.07.05.02.008             | Interessi passivi a Università su mutui e altri finanziamenti a medio lungo termine                                                                              | 0,00       | 0,00      | 0,00       | 0,00      |
| U.1.07.05.02.009             | Interessi passivi a Parchi nazionali e consorzi ed enti autonomi gestori di parchi e aree naturali protette su mutui e altri finanziamenti a medio lungo termine | 0,00       | 0,00      | 0,00       | 0,00      |
| U.1.07.05.02.010             | Interessi passivi a Autorità Portuali su mutui e altri finanziamenti a medio lungo termine                                                                       | 0,00       | 0,00      | 0,00       | 0,00      |
| U.1.07.05.02.011             | Interessi passivi a Aziende sanitarie locali su mutui e altri finanziamenti a medio lungo termine                                                                | 0,00       | 0,00      | 0,00       | 0,00      |
| U.1.07.05.02.012             | Interessi passivi a Aziende ospedaliere e Aziende ospedaliere universitarie integrate con il SSN su mutui e altri finanziamenti a medio lungo termine            | 0,00       | 0,00      | 0,00       | 0,00      |
| U.1.07.05.02.013             | Interessi passivi a policlinici a titolo di finanziamento del servizio sanitario nazionale su mutui e altri finanziamenti a medio lungo termine                  | 0,00       | 0,00      | 0,00       | 0,00      |
| U.1.07.05.02.014             | Interessi passivi a policlinici su mutui e altri finanziamenti a medio lungo termine                                                                             | 0,00       | 0,00      | 0,00       | 0,00      |
| U.1.07.05.02.015             | Interessi passivi a Istituti di ricovero e cura a carattere scientifico pubblici su mutui e altri finanziamenti a medio lungo termine                            | 0,00       | 0,00      | 0,00       | 0,00      |
| U.1.07.05.02.016             | Interessi passivi a altre Amministrazioni Locali produttrici di servizi sanitari su mutui e altri finanziamenti a medio lungo termine                            | 0,00       | 0,00      | 0,00       | 0,00      |
| U.1.07.05.02.017             | Interessi passivi a Agenzie regionali per le erogazioni in agricoltura su mutui e altri finanziamenti a medio lungo termine                                      | 0,00       | 0,00      | 0,00       | 0,00      |
| U.1.07.05.02.018             | Interessi passivi a altri enti e agenzie regionali e sub regionali su mutui e altri finanziamenti a medio lungo termine                                          | 0,00       | 0,00      | 0,00       | 0,00      |
| U.1.07.05.02.019             | Interessi passivi a Consorzi di enti locali su mutui e altri finanziamenti a medio lungo termine                                                                 | 0,00       | 0,00      | 0,00       | 0,00      |
| U.1.07.05.02.020             | Interessi passivi a Fondazioni e istituzioni liriche locali e a Teatri stabili di iniziativa pubblica su mutui e altri finanziamenti a medio lungo termine       | 0,00       | 0,00      | 0,00       | 0,00      |
| U.1.07.05.02.999             | Interessi passivi a altre Amministrazioni Locali n.a.c. su mutui e altri finanziamenti a medio lungo termine                                                     | 0,00       | 0,00      | 0,00       | 0,00      |





COMUNE DI PULSANO  
(Esercizio 2022)

ELENCO DELLE PREVISIONI E DEI RISULTATI DI COMPETENZA E DI CASSA SECONDO LA STRUTTURA DEL  
PIANO DEI CONTI

| CODIFICA DEL PIANO DEI CONTI | DENOMINAZIONE VOCE del PIANO DEI CONTI                                                                               | COMPETENZA      |             | CASSA           |             |
|------------------------------|----------------------------------------------------------------------------------------------------------------------|-----------------|-------------|-----------------|-------------|
|                              |                                                                                                                      | PREVISIONI      | RISULTATI   | PREVISIONI      | RISULTATI   |
| U.1.07.05.03.000             | Interessi passivi a Enti previdenziali su mutui e altri finanziamenti a medio lungo termine                          | 0,00            | 0,00        | 0,00            | 0,00        |
| U.1.07.05.03.001             | Interessi passivi a INPS su mutui e altri finanziamenti a medio lungo termine                                        | 0,00            | 0,00        | 0,00            | 0,00        |
| U.1.07.05.03.002             | Interessi passivi a INAIL su mutui e altri finanziamenti a medio lungo termine                                       | 0,00            | 0,00        | 0,00            | 0,00        |
| U.1.07.05.03.999             | Interessi passivi a altri Enti di Previdenza n.a.c. su mutui e altri finanziamenti a medio lungo termine             | 0,00            | 0,00        | 0,00            | 0,00        |
| U.1.07.05.04.000             | Interessi passivi su finanziamenti a medio lungo termine a Imprese                                                   | 366.407,41      | 366.407,41  | 366.407,41      | 366.407,41  |
| U.1.07.05.04.001             | Interessi passivi a imprese controllate su finanziamenti a medio lungo termine                                       | 0,00            | 0,00        | 0,00            | 0,00        |
| U.1.07.05.04.002             | Interessi passivi a altre imprese partecipate su finanziamenti a medio lungo termine                                 | 0,00            | 0,00        | 0,00            | 0,00        |
| U.1.07.05.04.003             | Interessi passivi a Cassa Depositi e Prestiti SPA su mutui e altri finanziamenti a medio lungo termine               | 341.650,24      | 341.650,24  | 341.650,24      | 341.650,24  |
| U.1.07.05.04.004             | Interessi passivi a Cassa Depositi e Prestiti - Gestione Tesoro su mutui e altri finanziamenti a medio lungo termine | 0,00            | 0,00        | 0,00            | 0,00        |
| U.1.07.05.04.999             | Interessi passivi a altre imprese su finanziamenti a medio lungo termine                                             | 0,00            | 0,00        | 0,00            | 0,00        |
| U.1.07.05.05.000             | Interessi passivi su mutui e altri finanziamenti a medio lungo termine ad altri soggetti                             | 0,00            | 0,00        | 0,00            | 0,00        |
| U.1.07.05.05.999             | Interessi passivi su mutui e altri finanziamenti a medio lungo termine ad altri soggetti                             | 0,00            | 0,00        | 0,00            | 0,00        |
| U.1.07.05.06.000             | Interessi passivi per Attualizzazione Contributi Pluriennali                                                         | 0,00            | 0,00        | 0,00            | 0,00        |
| U.1.07.05.06.001             | Interessi passivi per Attualizzazione Contributi Pluriennali                                                         | 0,00            | 0,00        | 0,00            | 0,00        |
| U.1.07.06.00.000             | <b>Altri interessi passivi</b>                                                                                       | <b>4.000,00</b> | <b>0,00</b> | <b>4.000,00</b> | <b>0,00</b> |
| U.1.07.06.01.000             | Interessi su derivati                                                                                                | 0,00            | 0,00        | 0,00            | 0,00        |
| U.1.07.06.01.001             | Flussi periodici netti in uscita                                                                                     | 0,00            | 0,00        | 0,00            | 0,00        |
| U.1.07.06.01.002             | Importi per chiusura anticipata di operazioni in essere                                                              | 0,00            | 0,00        | 0,00            | 0,00        |
| U.1.07.06.02.000             | Interessi di mora                                                                                                    | 0,00            | 0,00        | 0,00            | 0,00        |
| U.1.07.06.02.001             | Interessi di mora a Amministrazioni Centrali                                                                         | 0,00            | 0,00        | 0,00            | 0,00        |
| U.1.07.06.02.002             | Interessi di mora a Amministrazioni Locali                                                                           | 0,00            | 0,00        | 0,00            | 0,00        |
| U.1.07.06.02.003             | Interessi di mora a Enti previdenziali                                                                               | 0,00            | 0,00        | 0,00            | 0,00        |
| U.1.07.06.02.999             | Interessi di mora ad altri soggetti                                                                                  | 0,00            | 0,00        | 0,00            | 0,00        |
| U.1.07.06.03.000             | Interessi su conti della tesoreria dello Stato o di altre Amministrazioni pubbliche                                  | 0,00            | 0,00        | 0,00            | 0,00        |
| U.1.07.06.03.001             | Interessi ad Amministrazioni Centrali su conti della tesoreria dello Stato o di altre Amministrazioni pubbliche      | 0,00            | 0,00        | 0,00            | 0,00        |
| U.1.07.06.03.002             | Interessi a Amministrazioni Locali su conti della tesoreria dello Stato o di altre Amministrazioni pubbliche         | 0,00            | 0,00        | 0,00            | 0,00        |
| U.1.07.06.03.003             | Interessi a Enti previdenziali su conti della tesoreria dello Stato o di altre Amministrazioni pubbliche             | 0,00            | 0,00        | 0,00            | 0,00        |
| U.1.07.06.03.004             | Interessi a Cassa Depositi e Prestiti su conti della tesoreria dello Stato o di altre Amministrazioni pubbliche      | 0,00            | 0,00        | 0,00            | 0,00        |



COMUNE DI PULSANO  
(Esercizio 2022)

ELENCO DELLE PREVISIONI E DEI RISULTATI DI COMPETENZA E DI CASSA SECONDO LA STRUTTURA DEL  
PIANO DEI CONTI

| CODIFICA DEL PIANO DEI CONTI | DENOMINAZIONE VOCE del PIANO DEI CONTI                                                                | COMPETENZA       |                  | CASSA            |                 |
|------------------------------|-------------------------------------------------------------------------------------------------------|------------------|------------------|------------------|-----------------|
|                              |                                                                                                       | PREVISIONI       | RISULTATI        | PREVISIONI       | RISULTATI       |
| U.1.07.06.03.999             | Interessi ad altri soggetti su conti della tesoreria dello Stato o di altre Amministrazioni pubbliche | 0,00             | 0,00             | 0,00             | 0,00            |
| U.1.07.06.04.000             | Interessi passivi su anticipazioni di tesoreria degli istituti tesorerieri/cassieri                   | 4.000,00         | 0,00             | 4.000,00         | 0,00            |
| U.1.07.06.04.001             | Interessi passivi su anticipazioni di tesoreria degli istituti tesorerieri/cassieri                   | 4.000,00         | 0,00             | 4.000,00         | 0,00            |
| U.1.07.06.05.000             | Interessi passivi su operazioni di leasing finanziario                                                | 0,00             | 0,00             | 0,00             | 0,00            |
| U.1.07.06.05.001             | Interessi passivi su operazioni di leasing finanziario                                                | 0,00             | 0,00             | 0,00             | 0,00            |
| U.1.07.06.06.000             | Interessi passivi per operazioni di cartolarizzazione                                                 | 0,00             | 0,00             | 0,00             | 0,00            |
| U.1.07.06.06.001             | Interessi passivi per operazioni di cartolarizzazione                                                 | 0,00             | 0,00             | 0,00             | 0,00            |
| U.1.07.06.99.000             | Altri interessi passivi diversi                                                                       | 0,00             | 0,00             | 0,00             | 0,00            |
| U.1.07.06.99.001             | Altri interessi passivi a Amministrazioni Centrali                                                    | 0,00             | 0,00             | 0,00             | 0,00            |
| U.1.07.06.99.002             | Altri interessi passivi a Amministrazioni Locali                                                      | 0,00             | 0,00             | 0,00             | 0,00            |
| U.1.07.06.99.003             | Altri interessi passivi a Enti previdenziali                                                          | 0,00             | 0,00             | 0,00             | 0,00            |
| U.1.07.06.99.999             | Altri interessi passivi ad altri soggetti                                                             | 0,00             | 0,00             | 0,00             | 0,00            |
| U.1.08.00.00.000             | <b>Altre spese per redditi da capitale</b>                                                            | <b>0,00</b>      | <b>0,00</b>      | <b>0,00</b>      | <b>0,00</b>     |
| U.1.08.02.00.000             | <b>Diritti reali di godimento e servitù onerose</b>                                                   | <b>0,00</b>      | <b>0,00</b>      | <b>0,00</b>      | <b>0,00</b>     |
| U.1.08.02.01.000             | Diritti reali di godimento e servitù onerose                                                          | 0,00             | 0,00             | 0,00             | 0,00            |
| U.1.08.02.01.001             | Diritti reali di godimento e servitù onerose                                                          | 0,00             | 0,00             | 0,00             | 0,00            |
| U.1.08.99.00.000             | <b>Altre spese per redditi da capitale n.a.c.</b>                                                     | <b>0,00</b>      | <b>0,00</b>      | <b>0,00</b>      | <b>0,00</b>     |
| U.1.08.99.01.000             | Oneri finanziari derivanti dalla estinzione anticipata di prestiti                                    | 0,00             | 0,00             | 0,00             | 0,00            |
| U.1.08.99.01.001             | Oneri finanziari derivanti dalla estinzione anticipata di prestiti                                    | 0,00             | 0,00             | 0,00             | 0,00            |
| U.1.08.99.99.000             | Altre spese per redditi da capitale n.a.c.                                                            | 0,00             | 0,00             | 0,00             | 0,00            |
| U.1.08.99.99.999             | Altre spese per redditi da capitale n.a.c.                                                            | 0,00             | 0,00             | 0,00             | 0,00            |
| U.1.09.00.00.000             | <b>Rimborsi e poste correttive delle entrate</b>                                                      | <b>18.764,72</b> | <b>16.069,62</b> | <b>18.841,67</b> | <b>8.825,87</b> |
| U.1.09.01.00.000             | <b>Rimborsi per spese di personale (comando, distacco, fuori ruolo, convenzioni, ecc...)</b>          | <b>0,00</b>      | <b>0,00</b>      | <b>0,00</b>      | <b>0,00</b>     |
| U.1.09.01.01.000             | Rimborsi per spese di personale (comando, distacco, fuori ruolo, convenzioni, ecc...)                 | 0,00             | 0,00             | 0,00             | 0,00            |
| U.1.09.01.01.001             | Rimborsi per spese di personale (comando, distacco, fuori ruolo, convenzioni, ecc...)                 | 0,00             | 0,00             | 0,00             | 0,00            |
| U.1.09.02.00.000             | <b>Rimborsi di imposte in uscita</b>                                                                  | <b>0,00</b>      | <b>0,00</b>      | <b>0,00</b>      | <b>0,00</b>     |
| U.1.09.02.01.000             | Rimborsi di imposte e tasse di natura corrente                                                        | 0,00             | 0,00             | 0,00             | 0,00            |
| U.1.09.02.01.001             | Rimborsi di imposte e tasse di natura corrente                                                        | 0,00             | 0,00             | 0,00             | 0,00            |
| U.1.09.02.02.000             | Rimborsi di imposte in conto capitale in uscita                                                       | 0,00             | 0,00             | 0,00             | 0,00            |
| U.1.09.02.02.001             | Rimborsi di imposte in conto capitale in uscita                                                       | 0,00             | 0,00             | 0,00             | 0,00            |



COMUNE DI PULSANO  
(Esercizio 2022)

ELENCO DELLE PREVISIONI E DEI RISULTATI DI COMPETENZA E DI CASSA SECONDO LA STRUTTURA DEL  
PIANO DEI CONTI

| CODIFICA DEL PIANO DEI CONTI | DENOMINAZIONE VOCE del PIANO DEI CONTI                                                              | COMPETENZA          |                   | CASSA             |                  |
|------------------------------|-----------------------------------------------------------------------------------------------------|---------------------|-------------------|-------------------|------------------|
|                              |                                                                                                     | PREVISIONI          | RISULTATI         | PREVISIONI        | RISULTATI        |
| U.1.09.03.00.000             | Rimborsi di trasferimenti all'Unione Europea                                                        | 0,00                | 0,00              | 0,00              | 0,00             |
| U.1.09.03.01.000             | Rimborsi di trasferimenti all'Unione Europea                                                        | 0,00                | 0,00              | 0,00              | 0,00             |
| U.1.09.03.01.001             | Rimborsi di trasferimenti all'Unione Europea                                                        | 0,00                | 0,00              | 0,00              | 0,00             |
| U.1.09.99.00.000             | <b>Altri Rimborsi di parte corrente di somme non dovute o incassate in eccesso</b>                  | <b>18.764,72</b>    | <b>16.069,62</b>  | <b>18.841,67</b>  | <b>8.825,87</b>  |
| U.1.09.99.01.000             | Rimborsi di parte corrente ad Amministrazioni Centrali di somme non dovute o incassate in eccesso   | 0,00                | 0,00              | 0,00              | 0,00             |
| U.1.09.99.01.001             | Rimborsi di parte corrente ad Amministrazioni Centrali di somme non dovute o incassate in eccesso   | 0,00                | 0,00              | 0,00              | 0,00             |
| U.1.09.99.02.000             | Rimborsi di parte corrente ad Amministrazioni Locali di somme non dovute o incassate in eccesso     | 0,00                | 0,00              | 0,00              | 0,00             |
| U.1.09.99.02.001             | Rimborsi di parte corrente ad Amministrazioni Locali di somme non dovute o incassate in eccesso     | 0,00                | 0,00              | 0,00              | 0,00             |
| U.1.09.99.03.000             | Rimborsi di parte corrente a Enti Previdenziali di somme non dovute o incassate in eccesso          | 0,00                | 0,00              | 0,00              | 0,00             |
| U.1.09.99.03.001             | Rimborsi di parte corrente a Enti Previdenziali di somme non dovute o incassate in eccesso          | 0,00                | 0,00              | 0,00              | 0,00             |
| U.1.09.99.04.000             | Rimborsi di parte corrente a Famiglie di somme non dovute o incassate in eccesso                    | 17.100,00           | 15.404,90         | 17.176,95         | 8.641,61         |
| U.1.09.99.04.001             | Rimborsi di parte corrente a Famiglie di somme non dovute o incassate in eccesso                    | 0,00                | 0,00              | 0,00              | 0,00             |
| U.1.09.99.05.000             | Rimborsi di parte corrente a Imprese di somme non dovute o incassate in eccesso                     | 1.664,72            | 664,72            | 1.664,72          | 184,26           |
| U.1.09.99.05.001             | Rimborsi di parte corrente a Imprese di somme non dovute o incassate in eccesso                     | 0,00                | 0,00              | 0,00              | 0,00             |
| U.1.09.99.06.000             | Rimborsi di parte corrente a Istituzioni Sociali Private di somme non dovute o incassate in eccesso | 0,00                | 0,00              | 0,00              | 0,00             |
| U.1.09.99.06.001             | Rimborsi di parte corrente a Istituzioni Sociali Private di somme non dovute o incassate in eccesso | 0,00                | 0,00              | 0,00              | 0,00             |
| U.1.09.99.07.000             | Rimborsi di parte corrente a UE e Resto del Mondo di somme non dovute o incassate in eccesso        | 0,00                | 0,00              | 0,00              | 0,00             |
| U.1.09.99.07.001             | Rimborsi di parte corrente a UE e Resto del Mondo di somme non dovute o incassate in eccesso        | 0,00                | 0,00              | 0,00              | 0,00             |
| U.1.10.00.00.000             | <b>Altre spese correnti</b>                                                                         | <b>2.793.451,29</b> | <b>116.324,36</b> | <b>431.784,87</b> | <b>46.699,20</b> |
| U.1.10.01.00.000             | <b>Fondi di riserva e altri accantonamenti</b>                                                      | <b>2.604.911,30</b> | <b>0,00</b>       | <b>131.161,84</b> | <b>0,00</b>      |
| U.1.10.01.01.000             | Fondo di riserva                                                                                    | 50.515,68           | 0,00              | 131.161,84        | 0,00             |
| U.1.10.01.01.001             | Fondi di riserva                                                                                    | 0,00                | 0,00              | 131.161,84        | 0,00             |
| U.1.10.01.02.000             | Fondo speciali                                                                                      | 0,00                | 0,00              | 0,00              | 0,00             |
| U.1.10.01.02.001             | Fondi speciali                                                                                      | 0,00                | 0,00              | 0,00              | 0,00             |
| U.1.10.01.03.000             | Fondo crediti di dubbia e difficile esazione di parte corrente                                      | 2.026.534,88        | 0,00              | 0,00              | 0,00             |
| U.1.10.01.03.001             | Fondo crediti di dubbia e difficile esazione di parte corrente                                      | 2.026.534,88        | 0,00              | 0,00              | 0,00             |
| U.1.10.01.04.000             | Fondo rinnovi contrattuali                                                                          | 0,00                | 0,00              | 0,00              | 0,00             |
| U.1.10.01.04.001             | Fondo rinnovi contrattuali                                                                          | 0,00                | 0,00              | 0,00              | 0,00             |
| U.1.10.01.05.000             | Accantonamenti al fondo perdite società ed enti partecipati                                         | 0,00                | 0,00              | 0,00              | 0,00             |
| U.1.10.01.05.001             | Accantonamenti al fondo perdite società partecipate                                                 | 0,00                | 0,00              | 0,00              | 0,00             |



COMUNE DI PULSANO  
(Esercizio 2022)

ELENCO DELLE PREVISIONI E DEI RISULTATI DI COMPETENZA E DI CASSA SECONDO LA STRUTTURA DEL  
PIANO DEI CONTI

| CODIFICA DEL PIANO DEI CONTI | DENOMINAZIONE VOCE del PIANO DEI CONTI                       | COMPETENZA        |                   | CASSA             |                  |
|------------------------------|--------------------------------------------------------------|-------------------|-------------------|-------------------|------------------|
|                              |                                                              | PREVISIONI        | RISULTATI         | PREVISIONI        | RISULTATI        |
| U.1.10.01.05.002             | Accantonamenti al fondo perdite enti partecipati             | 0,00              | 0,00              | 0,00              | 0,00             |
| U.1.10.01.06.000             | Fondo di garanzia debiti commerciali                         | 296.973,52        | 0,00              | 0,00              | 0,00             |
| U.1.10.01.06.001             | Fondo di garanzia debiti commerciali                         | 296.973,52        | 0,00              | 0,00              | 0,00             |
| U.1.10.01.99.000             | Altri fondi e accantonamenti                                 | 230.887,22        | 0,00              | 0,00              | 0,00             |
| U.1.10.01.99.001             | Fondo ammortamento titoli                                    | 0,00              | 0,00              | 0,00              | 0,00             |
| U.1.10.01.99.999             | Altri fondi n.a.c.                                           | 227.194,96        | 0,00              | 0,00              | 0,00             |
| U.1.10.02.00.000             | <b>Fondo pluriennale vincolato</b>                           | <b>0,00</b>       | <b>0,00</b>       | <b>0,00</b>       | <b>0,00</b>      |
| U.1.10.02.01.000             | Fondo pluriennale vincolato                                  | 0,00              | 0,00              | 0,00              | 0,00             |
| U.1.10.02.01.001             | Fondo pluriennale vincolato                                  | 0,00              | 0,00              | 0,00              | 0,00             |
| U.1.10.03.00.000             | <b>Versamenti IVA a debito</b>                               | <b>5.000,00</b>   | <b>1.041,08</b>   | <b>5.000,00</b>   | <b>1.041,08</b>  |
| U.1.10.03.01.000             | Versamenti IVA a debito per le gestioni commerciali          | 5.000,00          | 1.041,08          | 5.000,00          | 1.041,08         |
| U.1.10.03.01.001             | Versamenti IVA a debito per le gestioni commerciali          | 0,00              | 0,00              | 0,00              | 0,00             |
| U.1.10.04.00.000             | <b>Premi di assicurazione</b>                                | <b>15.495,53</b>  | <b>7.579,00</b>   | <b>15.735,53</b>  | <b>7.579,00</b>  |
| U.1.10.04.01.000             | Premi di assicurazione contro i danni                        | 10.950,00         | 5.240,00          | 10.950,00         | 5.240,00         |
| U.1.10.04.01.001             | Premi di assicurazione su beni mobili                        | 0,00              | 0,00              | 0,00              | 0,00             |
| U.1.10.04.01.002             | Premi di assicurazione su beni immobili                      | 0,00              | 0,00              | 0,00              | 0,00             |
| U.1.10.04.01.003             | Premi di assicurazione per responsabilità civile verso terzi | 8.600,00          | 3.740,00          | 8.600,00          | 3.740,00         |
| U.1.10.04.01.999             | Altri premi di assicurazione contro i danni                  | 0,00              | 0,00              | 0,00              | 0,00             |
| U.1.10.04.99.000             | Altri premi di assicurazione n.a.c.                          | 4.545,53          | 2.339,00          | 4.785,53          | 2.339,00         |
| U.1.10.04.99.999             | Altri premi di assicurazione n.a.c.                          | 0,00              | 0,00              | 0,00              | 0,00             |
| U.1.10.05.00.000             | <b>Spese dovute a sanzioni, risarcimenti e indennizzi</b>    | <b>168.044,46</b> | <b>107.704,28</b> | <b>196.200,64</b> | <b>38.079,12</b> |
| U.1.10.05.01.000             | Spese dovute a sanzioni                                      | 3.500,00          | 206,23            | 7.004,44          | 206,23           |
| U.1.10.05.01.001             | Spese dovute a sanzioni                                      | 0,00              | 0,00              | 0,00              | 0,00             |
| U.1.10.05.02.000             | Spese per risarcimento danni                                 | 15.000,00         | 0,00              | 21.344,00         | 0,00             |
| U.1.10.05.02.001             | Spese per risarcimento danni                                 | 15.000,00         | 0,00              | 21.344,00         | 0,00             |
| U.1.10.05.03.000             | Spese per indennizzi                                         | 5.000,00          | 1.800,00          | 8.450,07          | 1.800,00         |
| U.1.10.05.03.001             | Spese per indennizzi                                         | 5.000,00          | 1.800,00          | 8.450,07          | 1.800,00         |
| U.1.10.05.04.000             | Oneri da contenzioso                                         | 144.544,46        | 105.698,05        | 159.402,13        | 36.072,89        |
| U.1.10.05.04.001             | Oneri da contenzioso                                         | 0,00              | 0,00              | 0,00              | 0,00             |
| U.1.10.05.99.000             | Altre spese dovute per irregolarità e illeciti n.a.c.        | 0,00              | 0,00              | 0,00              | 0,00             |



COMUNE DI PULSANO  
(Esercizio 2022)

ELENCO DELLE PREVISIONI E DEI RISULTATI DI COMPETENZA E DI CASSA SECONDO LA STRUTTURA DEL  
PIANO DEI CONTI

| CODIFICA DEL PIANO DEI CONTI | DENOMINAZIONE VOCE del PIANO DEI CONTI                                  | COMPETENZA           |                     | CASSA                |                   |
|------------------------------|-------------------------------------------------------------------------|----------------------|---------------------|----------------------|-------------------|
|                              |                                                                         | PREVISIONI           | RISULTATI           | PREVISIONI           | RISULTATI         |
| U.1.10.05.99.999             | Altre spese dovute per irregolarità e illeciti n.a.c.                   | 0,00                 | 0,00                | 0,00                 | 0,00              |
| U.1.10.99.00.000             | <b>Altre spese correnti n.a.c.</b>                                      | <b>0,00</b>          | <b>0,00</b>         | <b>83.686,86</b>     | <b>0,00</b>       |
| U.1.10.99.99.000             | Altre spese correnti n.a.c.                                             | 0,00                 | 0,00                | 83.686,86            | 0,00              |
| U.1.10.99.99.999             | Altre spese correnti n.a.c.                                             | 0,00                 | 0,00                | 82.648,86            | 0,00              |
| U.2.00.00.00.000             | <b>Spese in conto capitale</b>                                          | <b>11.731.501,41</b> | <b>5.770.672,22</b> | <b>13.702.445,46</b> | <b>999.116,59</b> |
| U.2.01.00.00.000             | <b>Tributi in conto capitale a carico dell'ente</b>                     | <b>0,00</b>          | <b>0,00</b>         | <b>0,00</b>          | <b>0,00</b>       |
| U.2.01.01.00.000             | <b>Tributi in conto capitale a carico dell'ente</b>                     | <b>0,00</b>          | <b>0,00</b>         | <b>0,00</b>          | <b>0,00</b>       |
| U.2.01.01.01.000             | Tributi in conto capitale a carico dell'ente                            | 0,00                 | 0,00                | 0,00                 | 0,00              |
| U.2.01.01.01.001             | Tributi in conto capitale a carico dell'ente                            | 0,00                 | 0,00                | 0,00                 | 0,00              |
| U.2.01.99.00.000             | <b>Altri tributi in conto capitale</b>                                  | <b>0,00</b>          | <b>0,00</b>         | <b>0,00</b>          | <b>0,00</b>       |
| U.2.01.99.01.000             | Altri tributi in conto capitale n.a.c.                                  | 0,00                 | 0,00                | 0,00                 | 0,00              |
| U.2.01.99.01.999             | Altri tributi in conto capitale n.a.c.                                  | 0,00                 | 0,00                | 0,00                 | 0,00              |
| U.2.02.00.00.000             | <b>Investimenti fissi lordi e acquisto di terreni</b>                   | <b>7.255.943,30</b>  | <b>3.019.335,63</b> | <b>8.520.298,26</b>  | <b>853.023,75</b> |
| U.2.02.01.00.000             | <b>Beni materiali</b>                                                   | <b>7.247.943,30</b>  | <b>3.012.335,66</b> | <b>8.503.004,30</b>  | <b>853.023,75</b> |
| U.2.02.01.01.000             | Mezzi di trasporto ad uso civile, di sicurezza e ordine pubblico        | 95.322,40            | 79.322,40           | 95.322,40            | 0,00              |
| U.2.02.01.01.001             | Mezzi di trasporto stradali                                             | 79.322,40            | 79.322,40           | 79.322,40            | 0,00              |
| U.2.02.01.01.002             | Mezzi di trasporto aerei                                                | 0,00                 | 0,00                | 0,00                 | 0,00              |
| U.2.02.01.01.003             | Mezzi di trasporto per vie d'acqua                                      | 0,00                 | 0,00                | 0,00                 | 0,00              |
| U.2.02.01.01.999             | Mezzi di trasporto ad uso civile, di sicurezza e ordine pubblico n.a.c. | 0,00                 | 0,00                | 0,00                 | 0,00              |
| U.2.02.01.03.000             | Mobili e arredi                                                         | 9.549,00             | 6.749,34            | 9.549,00             | 0,00              |
| U.2.02.01.03.001             | Mobili e arredi per ufficio                                             | 0,00                 | 0,00                | 0,00                 | 0,00              |
| U.2.02.01.03.002             | Mobili e arredi per alloggi e pertinenze                                | 0,00                 | 0,00                | 0,00                 | 0,00              |
| U.2.02.01.03.003             | Mobili e arredi per laboratori                                          | 0,00                 | 0,00                | 0,00                 | 0,00              |
| U.2.02.01.03.999             | Mobili e arredi n.a.c.                                                  | 0,00                 | 0,00                | 0,00                 | 0,00              |
| U.2.02.01.04.000             | Impianti e macchinari                                                   | 250.000,00           | 250.000,00          | 250.000,00           | 41.437,30         |
| U.2.02.01.04.001             | Macchinari                                                              | 0,00                 | 0,00                | 0,00                 | 0,00              |
| U.2.02.01.04.002             | Impianti                                                                | 250.000,00           | 250.000,00          | 250.000,00           | 41.437,30         |
| U.2.02.01.05.000             | Attrezzature                                                            | 0,00                 | 0,00                | 0,00                 | 0,00              |
| U.2.02.01.05.001             | Attrezzature scientifiche                                               | 0,00                 | 0,00                | 0,00                 | 0,00              |
| U.2.02.01.05.002             | Attrezzature sanitarie                                                  | 0,00                 | 0,00                | 0,00                 | 0,00              |



**COMUNE DI PULSANO**  
**(Esercizio 2022)**

**ELENCO DELLE PREVISIONI E DEI RISULTATI DI COMPETENZA E DI CASSA SECONDO LA STRUTTURA DEL  
PIANO DEI CONTI**

| CODIFICA DEL PIANO<br>DEI CONTI | DENOMINAZIONE VOCE del PIANO DEI CONTI                       | COMPETENZA   |              | CASSA        |            |
|---------------------------------|--------------------------------------------------------------|--------------|--------------|--------------|------------|
|                                 |                                                              | PREVISIONI   | RISULTATI    | PREVISIONI   | RISULTATI  |
| U.2.02.01.05.999                | Attrezzature n.a.c.                                          | 0,00         | 0,00         | 0,00         | 0,00       |
| U.2.02.01.06.000                | Macchine per ufficio                                         | 0,00         | 0,00         | 0,00         | 0,00       |
| U.2.02.01.06.001                | Macchine per ufficio                                         | 0,00         | 0,00         | 0,00         | 0,00       |
| U.2.02.01.07.000                | Hardware                                                     | 14.697,76    | 7.421,85     | 17.330,74    | 263,52     |
| U.2.02.01.07.001                | Server                                                       | 0,00         | 0,00         | 0,00         | 0,00       |
| U.2.02.01.07.002                | Postazioni di lavoro                                         | 0,00         | 0,00         | 0,00         | 0,00       |
| U.2.02.01.07.003                | Periferiche                                                  | 0,00         | 0,00         | 0,00         | 0,00       |
| U.2.02.01.07.004                | Apparati di telecomunicazione                                | 0,00         | 0,00         | 0,00         | 0,00       |
| U.2.02.01.07.005                | Tablet e dispositivi di telefonia fissa e mobile             | 0,00         | 0,00         | 0,00         | 0,00       |
| U.2.02.01.07.999                | Hardware n.a.c.                                              | 0,00         | 0,00         | 0,00         | 0,00       |
| U.2.02.01.08.000                | Armi                                                         | 0,00         | 0,00         | 0,00         | 0,00       |
| U.2.02.01.08.001                | Armi leggere ad uso civile e per ordine pubblico e sicurezza | 0,00         | 0,00         | 0,00         | 0,00       |
| U.2.02.01.08.999                | Armi n.a.c.                                                  | 0,00         | 0,00         | 0,00         | 0,00       |
| U.2.02.01.09.000                | Beni immobili                                                | 6.878.374,14 | 2.668.842,07 | 7.929.714,38 | 811.322,93 |
| U.2.02.01.09.001                | Fabbricati ad uso abitativo                                  | 0,00         | 0,00         | 0,00         | 0,00       |
| U.2.02.01.09.002                | Fabbricati ad uso commerciale                                | 0,00         | 0,00         | 0,00         | 0,00       |
| U.2.02.01.09.003                | Fabbricati ad uso scolastico                                 | 399.288,06   | 64.960,36    | 399.288,06   | 62.876,22  |
| U.2.02.01.09.004                | Fabbricati industriali e costruzioni leggere                 | 0,00         | 0,00         | 0,00         | 0,00       |
| U.2.02.01.09.005                | Fabbricati rurali                                            | 0,00         | 0,00         | 0,00         | 0,00       |
| U.2.02.01.09.007                | Fabbricati Ospedalieri e altre strutture sanitarie           | 0,00         | 0,00         | 0,00         | 0,00       |
| U.2.02.01.09.008                | Opere destinate al culto                                     | 0,00         | 0,00         | 0,00         | 0,00       |
| U.2.02.01.09.009                | Infrastrutture telematiche                                   | 0,00         | 0,00         | 0,00         | 0,00       |
| U.2.02.01.09.010                | Infrastrutture idrauliche                                    | 1.352.186,06 | 487.940,06   | 1.787.980,58 | 134.908,71 |
| U.2.02.01.09.011                | Infrastrutture portuali e aeroportuali                       | 40.117,01    | 39.504,33    | 50.000,00    | 39.504,33  |
| U.2.02.01.09.012                | Infrastrutture stradali                                      | 1.496.502,14 | 1.446.084,89 | 1.497.489,45 | 312.469,23 |
| U.2.02.01.09.013                | Altre vie di comunicazione                                   | 0,00         | 0,00         | 0,00         | 0,00       |
| U.2.02.01.09.014                | Opere per la sistemazione del suolo                          | 3.118.750,34 | 250.616,81   | 3.213.587,86 | 7.290,17   |
| U.2.02.01.09.015                | Cimiteri                                                     | 0,00         | 0,00         | 0,00         | 0,00       |
| U.2.02.01.09.016                | Impianti sportivi                                            | 115.114,78   | 23.319,88    | 144.086,78   | 14.616,86  |
| U.2.02.01.09.017                | Fabbricati destinati ad asili nido                           | 0,00         | 0,00         | 0,00         | 0,00       |



COMUNE DI PULSANO  
(Esercizio 2022)

ELENCO DELLE PREVISIONI E DEI RISULTATI DI COMPETENZA E DI CASSA SECONDO LA STRUTTURA DEL  
PIANO DEI CONTI

| CODIFICA DEL PIANO DEI CONTI | DENOMINAZIONE VOCE del PIANO DEI CONTI                                                  | COMPETENZA  |             | CASSA       |             |
|------------------------------|-----------------------------------------------------------------------------------------|-------------|-------------|-------------|-------------|
|                              |                                                                                         | PREVISIONI  | RISULTATI   | PREVISIONI  | RISULTATI   |
| U.2.02.01.09.018             | Musei, teatri e biblioteche                                                             | 230.857,42  | 230.857,41  | 248.934,81  | 230.857,41  |
| U.2.02.01.09.019             | Fabbricati ad uso strumentale                                                           | 0,00        | 0,00        | 0,00        | 0,00        |
| U.2.02.01.09.999             | Beni immobili n.a.c.                                                                    | 31.210,59   | 31.210,59   | 446.000,00  | 0,00        |
| U.2.02.01.10.000             | Beni immobili di valore culturale, storico ed artistico                                 | 0,00        | 0,00        | 201.087,78  | 0,00        |
| U.2.02.01.10.001             | Fabbricati ad uso abitativo di valore culturale, storico ed artistico                   | 0,00        | 0,00        | 0,00        | 0,00        |
| U.2.02.01.10.002             | Fabbricati ad uso commerciale e istituzionale di valore culturale, storico ed artistico | 0,00        | 0,00        | 0,00        | 0,00        |
| U.2.02.01.10.003             | Fabbricati ad uso scolastico di valore culturale, storico ed artistico                  | 0,00        | 0,00        | 200.734,01  | 0,00        |
| U.2.02.01.10.004             | Opere destinate al culto di valore culturale, storico ed artistico                      | 0,00        | 0,00        | 0,00        | 0,00        |
| U.2.02.01.10.005             | Siti archeologici di valore culturale, storico ed artistico                             | 0,00        | 0,00        | 0,00        | 0,00        |
| U.2.02.01.10.006             | Cimiteri di valore culturale, storico ed artistico                                      | 0,00        | 0,00        | 0,00        | 0,00        |
| U.2.02.01.10.007             | Impianti sportivi di valore culturale, storico ed artistico                             | 0,00        | 0,00        | 0,00        | 0,00        |
| U.2.02.01.10.008             | Musei, teatri e biblioteche di valore culturale, storico ed artistico                   | 0,00        | 0,00        | 0,00        | 0,00        |
| U.2.02.01.10.009             | Fabbricati ad uso strumentale di valore culturale, storico ed artistico                 | 0,00        | 0,00        | 0,00        | 0,00        |
| U.2.02.01.10.999             | Beni immobili di valore culturale, storico ed artistico n.a.c.                          | 0,00        | 0,00        | 0,00        | 0,00        |
| U.2.02.01.11.000             | Oggetti di valore                                                                       | 0,00        | 0,00        | 0,00        | 0,00        |
| U.2.02.01.11.001             | Oggetti di valore                                                                       | 0,00        | 0,00        | 0,00        | 0,00        |
| U.2.02.01.99.000             | Altri beni materiali                                                                    | 0,00        | 0,00        | 0,00        | 0,00        |
| U.2.02.01.99.001             | Materiale bibliografico                                                                 | 0,00        | 0,00        | 0,00        | 0,00        |
| U.2.02.01.99.002             | Strumenti musicali                                                                      | 0,00        | 0,00        | 0,00        | 0,00        |
| U.2.02.01.99.999             | Altri beni materiali diversi                                                            | 0,00        | 0,00        | 0,00        | 0,00        |
| U.2.02.02.00.000             | <b>Terreni e beni materiali non prodotti</b>                                            | <b>0,00</b> | <b>0,00</b> | <b>0,00</b> | <b>0,00</b> |
| U.2.02.02.01.000             | Terreni                                                                                 | 0,00        | 0,00        | 0,00        | 0,00        |
| U.2.02.02.01.001             | Terreni agricoli                                                                        | 0,00        | 0,00        | 0,00        | 0,00        |
| U.2.02.02.01.002             | Terreni edificabili                                                                     | 0,00        | 0,00        | 0,00        | 0,00        |
| U.2.02.02.01.999             | Altri terreni n.a.c.                                                                    | 0,00        | 0,00        | 0,00        | 0,00        |
| U.2.02.02.02.000             | Patrimonio naturale non prodotto                                                        | 0,00        | 0,00        | 0,00        | 0,00        |
| U.2.02.02.02.001             | Demanio marittimo                                                                       | 0,00        | 0,00        | 0,00        | 0,00        |
| U.2.02.02.02.002             | Demanio idrico                                                                          | 0,00        | 0,00        | 0,00        | 0,00        |
| U.2.02.02.02.003             | Foreste                                                                                 | 0,00        | 0,00        | 0,00        | 0,00        |
| U.2.02.02.02.004             | Giacimenti                                                                              | 0,00        | 0,00        | 0,00        | 0,00        |



COMUNE DI PULSANO  
(Esercizio 2022)

ELENCO DELLE PREVISIONI E DEI RISULTATI DI COMPETENZA E DI CASSA SECONDO LA STRUTTURA DEL  
PIANO DEI CONTI

| CODIFICA DEL PIANO DEI CONTI | DENOMINAZIONE VOCE del PIANO DEI CONTI                                                                                | COMPETENZA      |                 | CASSA            |             |
|------------------------------|-----------------------------------------------------------------------------------------------------------------------|-----------------|-----------------|------------------|-------------|
|                              |                                                                                                                       | PREVISIONI      | RISULTATI       | PREVISIONI       | RISULTATI   |
| U.2.02.02.02.005             | Fauna                                                                                                                 | 0,00            | 0,00            | 0,00             | 0,00        |
| U.2.02.02.02.006             | Flora                                                                                                                 | 0,00            | 0,00            | 0,00             | 0,00        |
| U.2.02.03.00.000             | <b>Beni immateriali</b>                                                                                               | <b>8.000,00</b> | <b>6.999,97</b> | <b>17.293,96</b> | <b>0,00</b> |
| U.2.02.03.01.000             | Avviamento                                                                                                            | 0,00            | 0,00            | 0,00             | 0,00        |
| U.2.02.03.01.001             | Avviamento                                                                                                            | 0,00            | 0,00            | 0,00             | 0,00        |
| U.2.02.03.02.000             | Software                                                                                                              | 0,00            | 0,00            | 0,00             | 0,00        |
| U.2.02.03.02.001             | Sviluppo software e manutenzione evolutiva                                                                            | 0,00            | 0,00            | 0,00             | 0,00        |
| U.2.02.03.02.002             | Acquisto software                                                                                                     | 0,00            | 0,00            | 0,00             | 0,00        |
| U.2.02.03.03.000             | Brevetti                                                                                                              | 0,00            | 0,00            | 0,00             | 0,00        |
| U.2.02.03.03.001             | Brevetti                                                                                                              | 0,00            | 0,00            | 0,00             | 0,00        |
| U.2.02.03.04.000             | Opere dell'ingegno e Diritti d'autore                                                                                 | 0,00            | 0,00            | 0,00             | 0,00        |
| U.2.02.03.04.001             | Opere dell'ingegno e Diritti d'autore                                                                                 | 0,00            | 0,00            | 0,00             | 0,00        |
| U.2.02.03.05.000             | Incarichi professionali per la realizzazione di investimenti                                                          | 8.000,00        | 6.999,97        | 17.293,96        | 0,00        |
| U.2.02.03.05.001             | Incarichi professionali per la realizzazione di investimenti                                                          | 8.000,00        | 6.999,97        | 17.293,96        | 0,00        |
| U.2.02.03.06.000             | Manutenzione straordinaria su beni di terzi                                                                           | 0,00            | 0,00            | 0,00             | 0,00        |
| U.2.02.03.06.001             | Manutenzione straordinaria su beni demaniali di terzi                                                                 | 0,00            | 0,00            | 0,00             | 0,00        |
| U.2.02.03.06.999             | Manutenzione straordinaria su altri beni di terzi                                                                     | 0,00            | 0,00            | 0,00             | 0,00        |
| U.2.02.03.99.000             | Spese di investimento per beni immateriali n.a.c.                                                                     | 0,00            | 0,00            | 0,00             | 0,00        |
| U.2.02.03.99.001             | Spese di investimento per beni immateriali n.a.c.                                                                     | 0,00            | 0,00            | 0,00             | 0,00        |
| U.2.02.04.00.000             | <b>Beni materiali acquisiti mediante operazioni di leasing finanziario</b>                                            | <b>0,00</b>     | <b>0,00</b>     | <b>0,00</b>      | <b>0,00</b> |
| U.2.02.04.01.000             | Mezzi di trasporto ad uso civile, di sicurezza e ordine pubblico acquisiti mediante operazioni di leasing finanziario | 0,00            | 0,00            | 0,00             | 0,00        |
| U.2.02.04.01.001             | Mezzi di trasporto stradali acquisiti mediante operazioni di leasing finanziario                                      | 0,00            | 0,00            | 0,00             | 0,00        |
| U.2.02.04.01.002             | Mezzi di trasporto aerei acquisiti mediante operazioni di leasing finanziario                                         | 0,00            | 0,00            | 0,00             | 0,00        |
| U.2.02.04.01.003             | Mezzi di trasporto per vie d'acqua acquisiti mediante operazioni di leasing finanziario                               | 0,00            | 0,00            | 0,00             | 0,00        |
| U.2.02.04.01.999             | Spese di investimento per mezzi di trasporto n.a.c. acquisiti mediante operazioni di leasing finanziario              | 0,00            | 0,00            | 0,00             | 0,00        |
| U.2.02.04.03.000             | Mobili e arredi acquisiti mediante operazioni di leasing finanziario                                                  | 0,00            | 0,00            | 0,00             | 0,00        |
| U.2.02.04.03.001             | Mobili e arredi per ufficio acquisiti mediante operazioni di leasing finanziario                                      | 0,00            | 0,00            | 0,00             | 0,00        |
| U.2.02.04.03.002             | Mobili e arredi per alloggi e pertinenze acquisiti mediante operazioni di leasing finanziario                         | 0,00            | 0,00            | 0,00             | 0,00        |
| U.2.02.04.03.999             | Spese di investimento per mobili e arredi n.a.c. acquisiti mediante operazioni di leasing finanziario                 | 0,00            | 0,00            | 0,00             | 0,00        |





**COMUNE DI PULSANO**  
**(Esercizio 2022)**

**ELENCO DELLE PREVISIONI E DEI RISULTATI DI COMPETENZA E DI CASSA SECONDO LA STRUTTURA DEL PIANO DEI CONTI**

| CODIFICA DEL PIANO DEI CONTI | DENOMINAZIONE VOCE del PIANO DEI CONTI                                                                            | COMPETENZA |           | CASSA      |           |
|------------------------------|-------------------------------------------------------------------------------------------------------------------|------------|-----------|------------|-----------|
|                              |                                                                                                                   | PREVISIONI | RISULTATI | PREVISIONI | RISULTATI |
| U.2.02.04.04.000             | Impianti e macchinari acquisiti mediante operazioni di leasing finanziario                                        | 0,00       | 0,00      | 0,00       | 0,00      |
| U.2.02.04.04.001             | Macchinari diversi acquisiti mediante operazioni di leasing finanziario                                           | 0,00       | 0,00      | 0,00       | 0,00      |
| U.2.02.04.04.002             | Impianti acquisiti mediante operazioni di leasing finanziario                                                     | 0,00       | 0,00      | 0,00       | 0,00      |
| U.2.02.04.05.000             | Attrezzature acquisite mediante operazioni di leasing finanziario                                                 | 0,00       | 0,00      | 0,00       | 0,00      |
| U.2.02.04.05.001             | Attrezzature scientifiche acquisite mediante operazioni di leasing finanziario                                    | 0,00       | 0,00      | 0,00       | 0,00      |
| U.2.02.04.05.002             | Attrezzature sanitarie acquisite mediante operazioni di leasing finanziario                                       | 0,00       | 0,00      | 0,00       | 0,00      |
| U.2.02.04.05.999             | Attrezzature diverse acquisite mediante operazioni di leasing finanziario                                         | 0,00       | 0,00      | 0,00       | 0,00      |
| U.2.02.04.06.000             | Macchine per ufficio acquisite mediante operazioni di leasing finanziario                                         | 0,00       | 0,00      | 0,00       | 0,00      |
| U.2.02.04.06.001             | Macchine per ufficio acquisite mediante operazioni di leasing finanziario                                         | 0,00       | 0,00      | 0,00       | 0,00      |
| U.2.02.04.07.000             | Hardware acquisito mediante operazioni di leasing finanziario                                                     | 0,00       | 0,00      | 0,00       | 0,00      |
| U.2.02.04.07.001             | Server acquisiti mediante operazioni di leasing finanziario                                                       | 0,00       | 0,00      | 0,00       | 0,00      |
| U.2.02.04.07.002             | Postazioni di lavoro acquisite mediante operazioni di leasing finanziario                                         | 0,00       | 0,00      | 0,00       | 0,00      |
| U.2.02.04.07.003             | Periferiche acquisite mediante operazioni di leasing finanziario                                                  | 0,00       | 0,00      | 0,00       | 0,00      |
| U.2.02.04.07.004             | Apparati di telecomunicazione acquisiti mediante operazioni di leasing finanziario                                | 0,00       | 0,00      | 0,00       | 0,00      |
| U.2.02.04.07.005             | Tablet e dispositivi di telefonia fissa e mobile acquisiti mediante operazioni di leasing finanziario             | 0,00       | 0,00      | 0,00       | 0,00      |
| U.2.02.04.07.999             | Hardware n.a.c. acquisito mediante operazioni di leasing finanziario                                              | 0,00       | 0,00      | 0,00       | 0,00      |
| U.2.02.04.08.000             | Armi acquisite mediante operazioni di leasing finanziario                                                         | 0,00       | 0,00      | 0,00       | 0,00      |
| U.2.02.04.08.001             | Armi leggere ad uso civile e per ordine pubblico e sicurezza acquisite mediante operazioni di leasing finanziario | 0,00       | 0,00      | 0,00       | 0,00      |
| U.2.02.04.08.999             | Altre armi acquisite mediante operazioni di leasing finanziario                                                   | 0,00       | 0,00      | 0,00       | 0,00      |
| U.2.02.04.09.000             | Beni immobili acquisiti mediante operazioni di leasing finanziario                                                | 0,00       | 0,00      | 0,00       | 0,00      |
| U.2.02.04.09.001             | Fabbricati ad uso abitativo acquisiti mediante operazioni di leasing finanziario                                  | 0,00       | 0,00      | 0,00       | 0,00      |
| U.2.02.04.09.002             | Fabbricati ad uso commerciale acquisiti mediante operazioni di leasing finanziario                                | 0,00       | 0,00      | 0,00       | 0,00      |
| U.2.02.04.09.003             | Fabbricati ad uso scolastico acquisiti mediante operazioni di leasing finanziario                                 | 0,00       | 0,00      | 0,00       | 0,00      |
| U.2.02.04.09.004             | Fabbricati industriali e costruzioni leggere acquisiti mediante operazioni di leasing finanziario                 | 0,00       | 0,00      | 0,00       | 0,00      |
| U.2.02.04.09.005             | Fabbricati rurali acquisiti mediante operazioni di leasing finanziario                                            | 0,00       | 0,00      | 0,00       | 0,00      |
| U.2.02.04.09.006             | Fabbricati Ospedalieri e altre strutture sanitarie acquisiti mediante operazioni di leasing finanziario           | 0,00       | 0,00      | 0,00       | 0,00      |
| U.2.02.04.09.007             | Infrastrutture telematiche acquisite mediante operazioni di leasing finanziario                                   | 0,00       | 0,00      | 0,00       | 0,00      |
| U.2.02.04.09.008             | Infrastrutture idrauliche acquisite mediante operazioni di leasing finanziario                                    | 0,00       | 0,00      | 0,00       | 0,00      |
| U.2.02.04.09.009             | Infrastrutture portuali e aeroportuali acquisite mediante operazioni di leasing finanziario                       | 0,00       | 0,00      | 0,00       | 0,00      |



COMUNE DI PULSANO  
(Esercizio 2022)

ELENCO DELLE PREVISIONI E DEI RISULTATI DI COMPETENZA E DI CASSA SECONDO LA STRUTTURA DEL  
PIANO DEI CONTI

| CODIFICA DEL PIANO<br>DEI CONTI | DENOMINAZIONE VOCE del PIANO DEI CONTI                                                            | COMPETENZA      |             | CASSA            |             |
|---------------------------------|---------------------------------------------------------------------------------------------------|-----------------|-------------|------------------|-------------|
|                                 |                                                                                                   | PREVISIONI      | RISULTATI   | PREVISIONI       | RISULTATI   |
| U.2.02.04.09.010                | Infrastrutture stradali acquisite mediante operazioni di leasing finanziario                      | 0,00            | 0,00        | 0,00             | 0,00        |
| U.2.02.04.09.011                | Altre vie di comunicazione acquisite mediante operazioni di leasing finanziario                   | 0,00            | 0,00        | 0,00             | 0,00        |
| U.2.02.04.09.012                | Opere per la sistemazione del suolo acquisite mediante operazioni di leasing finanziario          | 0,00            | 0,00        | 0,00             | 0,00        |
| U.2.02.04.09.013                | Impianti sportivi acquisiti mediante operazioni di leasing finanziario                            | 0,00            | 0,00        | 0,00             | 0,00        |
| U.2.02.04.09.014                | Fabbricati ad uso strumentale acquisiti mediante operazioni di leasing finanziario                | 0,00            | 0,00        | 0,00             | 0,00        |
| U.2.02.04.09.999                | Beni immobili n.a.c. acquisiti mediante operazioni di leasing finanziario                         | 0,00            | 0,00        | 0,00             | 0,00        |
| U.2.02.04.10.000                | Oggetti di valore acquisiti mediante operazioni di leasing finanziario                            | 0,00            | 0,00        | 0,00             | 0,00        |
| U.2.02.04.10.001                | Oggetti di valore acquisiti mediante operazioni di leasing finanziario                            | 0,00            | 0,00        | 0,00             | 0,00        |
| U.2.02.04.99.000                | Altri beni materiali acquisiti mediante operazioni di leasing finanziario                         | 0,00            | 0,00        | 0,00             | 0,00        |
| U.2.02.04.99.001                | Materiale bibliografico acquisito mediante operazioni di leasing finanziario                      | 0,00            | 0,00        | 0,00             | 0,00        |
| U.2.02.04.99.002                | Strumenti musicali acquisiti mediante operazioni di leasing finanziario                           | 0,00            | 0,00        | 0,00             | 0,00        |
| U.2.02.04.99.999                | Beni materiali n.a.c. acquisiti operazioni di leasing finanziario                                 | 0,00            | 0,00        | 0,00             | 0,00        |
| U.2.02.05.00.000                | <b>Terreni e beni materiali non prodotti acquisiti mediante operazioni di leasing finanziario</b> | <b>0,00</b>     | <b>0,00</b> | <b>0,00</b>      | <b>0,00</b> |
| U.2.02.05.01.000                | Terreni acquisiti mediante operazioni di leasing finanziario                                      | 0,00            | 0,00        | 0,00             | 0,00        |
| U.2.02.05.01.001                | Terreni agricoli acquisiti mediante operazioni di leasing finanziario                             | 0,00            | 0,00        | 0,00             | 0,00        |
| U.2.02.05.01.002                | Terreni edificabili acquisiti mediante operazioni di leasing finanziario                          | 0,00            | 0,00        | 0,00             | 0,00        |
| U.2.02.05.01.999                | Altri terreni acquisiti mediante operazioni di leasing finanziario                                | 0,00            | 0,00        | 0,00             | 0,00        |
| U.2.02.06.00.000                | <b>Beni immateriali acquisiti mediante operazioni di leasing finanziario</b>                      | <b>0,00</b>     | <b>0,00</b> | <b>0,00</b>      | <b>0,00</b> |
| U.2.02.06.01.000                | Software acquisito mediante operazioni di leasing finanziario                                     | 0,00            | 0,00        | 0,00             | 0,00        |
| U.2.02.06.01.001                | Software acquisito mediante operazioni di leasing finanziario                                     | 0,00            | 0,00        | 0,00             | 0,00        |
| U.2.02.06.02.000                | Brevetti acquisiti mediante operazioni di leasing finanziario                                     | 0,00            | 0,00        | 0,00             | 0,00        |
| U.2.02.06.02.001                | Brevetti acquisiti mediante operazioni di leasing finanziario                                     | 0,00            | 0,00        | 0,00             | 0,00        |
| U.2.02.06.03.000                | Opere dell'ingegno e Diritti d'autore acquisiti mediante operazioni di leasing finanziario        | 0,00            | 0,00        | 0,00             | 0,00        |
| U.2.02.06.03.001                | Opere dell'ingegno e Diritti d'autore acquisiti mediante operazioni di leasing finanziario        | 0,00            | 0,00        | 0,00             | 0,00        |
| U.2.02.06.99.000                | Beni immateriali n.a.c. acquisiti mediante operazioni di leasing finanziario                      | 0,00            | 0,00        | 0,00             | 0,00        |
| U.2.02.06.99.999                | Beni immateriali n.a.c. acquisiti mediante operazioni di leasing finanziario                      | 0,00            | 0,00        | 0,00             | 0,00        |
| U.2.03.00.00.000                | <b>Contributi agli investimenti</b>                                                               | <b>7.700,00</b> | <b>0,00</b> | <b>27.700,00</b> | <b>0,00</b> |
| U.2.03.01.00.000                | <b>Contributi agli investimenti a Amministrazioni pubbliche</b>                                   | <b>0,00</b>     | <b>0,00</b> | <b>0,00</b>      | <b>0,00</b> |
| U.2.03.01.01.000                | Contributi agli investimenti a Amministrazioni Centrali                                           | 0,00            | 0,00        | 0,00             | 0,00        |
| U.2.03.01.01.001                | Contributi agli investimenti a Ministeri                                                          | 0,00            | 0,00        | 0,00             | 0,00        |



**COMUNE DI PULSANO**  
**(Esercizio 2022)**

**ELENCO DELLE PREVISIONI E DEI RISULTATI DI COMPETENZA E DI CASSA SECONDO LA STRUTTURA DEL PIANO DEI CONTI**

| CODIFICA DEL PIANO DEI CONTI | DENOMINAZIONE VOCE del PIANO DEI CONTI                                                                                  | COMPETENZA |           | CASSA      |           |
|------------------------------|-------------------------------------------------------------------------------------------------------------------------|------------|-----------|------------|-----------|
|                              |                                                                                                                         | PREVISIONI | RISULTATI | PREVISIONI | RISULTATI |
| U.2.03.01.01.002             | Contributi agli investimenti a Ministero dell'Istruzione - Istituzioni scolastiche                                      | 0,00       | 0,00      | 0,00       | 0,00      |
| U.2.03.01.01.003             | Contributi agli investimenti a Presidenza del Consiglio dei Ministri                                                    | 0,00       | 0,00      | 0,00       | 0,00      |
| U.2.03.01.01.004             | Contributi agli investimenti a Organi Costituzionali e di rilievo costituzionale                                        | 0,00       | 0,00      | 0,00       | 0,00      |
| U.2.03.01.01.005             | Contributi agli investimenti a Agenzie Fiscali                                                                          | 0,00       | 0,00      | 0,00       | 0,00      |
| U.2.03.01.01.006             | Contributi agli investimenti a enti di regolazione dell'attività economica                                              | 0,00       | 0,00      | 0,00       | 0,00      |
| U.2.03.01.01.007             | Contributi agli investimenti a Gruppo Equitalia                                                                         | 0,00       | 0,00      | 0,00       | 0,00      |
| U.2.03.01.01.008             | Contributi agli investimenti a Anas S.p.A.                                                                              | 0,00       | 0,00      | 0,00       | 0,00      |
| U.2.03.01.01.009             | Contributi agli investimenti ad altri enti centrali produttori di servizi economici                                     | 0,00       | 0,00      | 0,00       | 0,00      |
| U.2.03.01.01.010             | Contributi agli investimenti a autorità amministrative indipendenti                                                     | 0,00       | 0,00      | 0,00       | 0,00      |
| U.2.03.01.01.011             | Contributi agli investimenti a enti centrali a struttura associativa                                                    | 0,00       | 0,00      | 0,00       | 0,00      |
| U.2.03.01.01.012             | Contributi agli investimenti a enti centrali produttori di servizi assistenziali, ricreativi e culturali                | 0,00       | 0,00      | 0,00       | 0,00      |
| U.2.03.01.01.013             | Contributi agli investimenti a enti e istituzioni centrali di ricerca e Istituti e stazioni sperimentali per la ricerca | 0,00       | 0,00      | 0,00       | 0,00      |
| U.2.03.01.01.999             | Contributi agli investimenti a altre Amministrazioni Centrali n.a.c.                                                    | 0,00       | 0,00      | 0,00       | 0,00      |
| U.2.03.01.02.000             | Contributi agli investimenti a Amministrazioni Locali                                                                   | 0,00       | 0,00      | 0,00       | 0,00      |
| U.2.03.01.02.001             | Contributi agli investimenti a Regioni e province autonome                                                              | 0,00       | 0,00      | 0,00       | 0,00      |
| U.2.03.01.02.002             | Contributi agli investimenti a Province                                                                                 | 0,00       | 0,00      | 0,00       | 0,00      |
| U.2.03.01.02.003             | Contributi agli investimenti a Comuni                                                                                   | 0,00       | 0,00      | 0,00       | 0,00      |
| U.2.03.01.02.004             | Contributi agli investimenti a Città metropolitane e Roma capitale                                                      | 0,00       | 0,00      | 0,00       | 0,00      |
| U.2.03.01.02.005             | Contributi agli investimenti a Unioni di Comuni                                                                         | 0,00       | 0,00      | 0,00       | 0,00      |
| U.2.03.01.02.006             | Contributi agli investimenti a Comunità Montane                                                                         | 0,00       | 0,00      | 0,00       | 0,00      |
| U.2.03.01.02.007             | Contributi agli investimenti a Camere di Commercio                                                                      | 0,00       | 0,00      | 0,00       | 0,00      |
| U.2.03.01.02.008             | Contributi agli investimenti a Università                                                                               | 0,00       | 0,00      | 0,00       | 0,00      |
| U.2.03.01.02.009             | Contributi agli investimenti a Parchi nazionali e consorzi ed enti autonomi gestori di parchi e aree naturali protette  | 0,00       | 0,00      | 0,00       | 0,00      |
| U.2.03.01.02.010             | Contributi agli investimenti a Autorità Portuali                                                                        | 0,00       | 0,00      | 0,00       | 0,00      |
| U.2.03.01.02.011             | Contributi agli investimenti a Aziende sanitarie locali                                                                 | 0,00       | 0,00      | 0,00       | 0,00      |
| U.2.03.01.02.012             | Contributi agli investimenti a Aziende ospedaliere e Aziende ospedaliere universitarie integrate con il SSN             | 0,00       | 0,00      | 0,00       | 0,00      |
| U.2.03.01.02.013             | Contributi agli investimenti a policlinici                                                                              | 0,00       | 0,00      | 0,00       | 0,00      |
| U.2.03.01.02.014             | Contributi agli investimenti a Istituti di ricovero e cura a carattere scientifico pubblici                             | 0,00       | 0,00      | 0,00       | 0,00      |



COMUNE DI PULSANO  
(Esercizio 2022)

ELENCO DELLE PREVISIONI E DEI RISULTATI DI COMPETENZA E DI CASSA SECONDO LA STRUTTURA DEL  
PIANO DEI CONTI

| CODIFICA DEL PIANO DEI CONTI | DENOMINAZIONE VOCE del PIANO DEI CONTI                                                                                                                                         | COMPETENZA      |             | CASSA            |             |
|------------------------------|--------------------------------------------------------------------------------------------------------------------------------------------------------------------------------|-----------------|-------------|------------------|-------------|
|                              |                                                                                                                                                                                | PREVISIONI      | RISULTATI   | PREVISIONI       | RISULTATI   |
| U.2.03.01.02.015             | Contributi agli investimenti a altre Amministrazioni Locali produttrici di servizi sanitari                                                                                    | 0,00            | 0,00        | 0,00             | 0,00        |
| U.2.03.01.02.016             | Contributi agli investimenti a Agenzie regionali per le erogazioni in agricoltura                                                                                              | 0,00            | 0,00        | 0,00             | 0,00        |
| U.2.03.01.02.017             | Contributi agli investimenti a altri enti e agenzie regionali e sub regionali                                                                                                  | 0,00            | 0,00        | 0,00             | 0,00        |
| U.2.03.01.02.018             | Contributi agli investimenti a Consorzi di enti locali                                                                                                                         | 0,00            | 0,00        | 0,00             | 0,00        |
| U.2.03.01.02.019             | Contributi agli investimenti a Fondazioni e istituzioni liriche locali e a Teatri stabili di iniziativa pubblica                                                               | 0,00            | 0,00        | 0,00             | 0,00        |
| U.2.03.01.02.023             | Contributi agli investimenti, finanziati dallo Stato ai sensi dell'art. 20 della legge 67/1988, a Aziende sanitarie locali                                                     | 0,00            | 0,00        | 0,00             | 0,00        |
| U.2.03.01.02.028             | Contributi agli investimenti, finanziati dallo Stato ai sensi dell'art. 20 della legge 67/1988, a Aziende ospedaliere e Aziende ospedaliere universitarie integrate con il SSN | 0,00            | 0,00        | 0,00             | 0,00        |
| U.2.03.01.02.036             | Contributi agli investimenti, finanziati dallo Stato ai sensi dell'art. 20 della legge 67/1988, a Istituti di ricovero e cura a carattere scientifico pubblici                 | 0,00            | 0,00        | 0,00             | 0,00        |
| U.2.03.01.02.999             | Contributi agli investimenti a altre Amministrazioni Locali n.a.c.                                                                                                             | 0,00            | 0,00        | 0,00             | 0,00        |
| U.2.03.01.03.000             | Contributi agli investimenti a Enti di Previdenza                                                                                                                              | 0,00            | 0,00        | 0,00             | 0,00        |
| U.2.03.01.03.001             | Contributi agli investimenti a INPS                                                                                                                                            | 0,00            | 0,00        | 0,00             | 0,00        |
| U.2.03.01.03.002             | Contributi agli investimenti a INAIL                                                                                                                                           | 0,00            | 0,00        | 0,00             | 0,00        |
| U.2.03.01.03.999             | Contributi agli investimenti a altri Enti di Previdenza n.a.c.                                                                                                                 | 0,00            | 0,00        | 0,00             | 0,00        |
| U.2.03.01.04.000             | Contributi agli investimenti interni a organismi interni e/o unità locali della amministrazione                                                                                | 0,00            | 0,00        | 0,00             | 0,00        |
| U.2.03.01.04.001             | Contributi agli investimenti interni ad organismi interni e/o unità locali della amministrazione                                                                               | 0,00            | 0,00        | 0,00             | 0,00        |
| U.2.03.02.00.000             | <b>Contributi agli investimenti a Famiglie</b>                                                                                                                                 | <b>7.700,00</b> | <b>0,00</b> | <b>27.700,00</b> | <b>0,00</b> |
| U.2.03.02.01.000             | Contributi agli investimenti a Famiglie                                                                                                                                        | 7.700,00        | 0,00        | 27.700,00        | 0,00        |
| U.2.03.02.01.001             | Contributi agli investimenti a Famiglie                                                                                                                                        | 0,00            | 0,00        | 0,00             | 0,00        |
| U.2.03.03.00.000             | <b>Contributi agli investimenti a Imprese</b>                                                                                                                                  | <b>0,00</b>     | <b>0,00</b> | <b>0,00</b>      | <b>0,00</b> |
| U.2.03.03.01.000             | Contributi agli investimenti a imprese controllate                                                                                                                             | 0,00            | 0,00        | 0,00             | 0,00        |
| U.2.03.03.01.001             | Contributi agli investimenti a imprese controllate                                                                                                                             | 0,00            | 0,00        | 0,00             | 0,00        |
| U.2.03.03.02.000             | Contributi agli investimenti a altre imprese partecipate                                                                                                                       | 0,00            | 0,00        | 0,00             | 0,00        |
| U.2.03.03.02.001             | Contributi agli investimenti a altre imprese partecipate                                                                                                                       | 0,00            | 0,00        | 0,00             | 0,00        |
| U.2.03.03.03.000             | Contributi agli investimenti a altre Imprese                                                                                                                                   | 0,00            | 0,00        | 0,00             | 0,00        |
| U.2.03.03.03.999             | Contributi agli investimenti a altre Imprese                                                                                                                                   | 0,00            | 0,00        | 0,00             | 0,00        |
| U.2.03.04.00.000             | <b>Contributi agli investimenti a Istituzioni Sociali Private</b>                                                                                                              | <b>0,00</b>     | <b>0,00</b> | <b>0,00</b>      | <b>0,00</b> |
| U.2.03.04.01.000             | Contributi agli investimenti a Istituzioni Sociali Private                                                                                                                     | 0,00            | 0,00        | 0,00             | 0,00        |
| U.2.03.04.01.001             | Contributi agli investimenti a Istituzioni Sociali Private                                                                                                                     | 0,00            | 0,00        | 0,00             | 0,00        |



COMUNE DI PULSANO  
(Esercizio 2022)

ELENCO DELLE PREVISIONI E DEI RISULTATI DI COMPETENZA E DI CASSA SECONDO LA STRUTTURA DEL  
PIANO DEI CONTI

| CODIFICA DEL PIANO DEI CONTI | DENOMINAZIONE VOCE del PIANO DEI CONTI                                                                                                                     | COMPETENZA      |                 | CASSA           |             |
|------------------------------|------------------------------------------------------------------------------------------------------------------------------------------------------------|-----------------|-----------------|-----------------|-------------|
|                              |                                                                                                                                                            | PREVISIONI      | RISULTATI       | PREVISIONI      | RISULTATI   |
| U.2.03.05.00.000             | <b>Contributi agli investimenti all'Unione Europea e al Resto del Mondo</b>                                                                                | <b>0,00</b>     | <b>0,00</b>     | <b>0,00</b>     | <b>0,00</b> |
| U.2.03.05.01.000             | Contributi agli investimenti all'Unione Europea                                                                                                            | 0,00            | 0,00            | 0,00            | 0,00        |
| U.2.03.05.01.001             | Contributi agli investimenti all'Unione Europea                                                                                                            | 0,00            | 0,00            | 0,00            | 0,00        |
| U.2.03.05.02.000             | Contributi agli investimenti al Resto del Mondo                                                                                                            | 0,00            | 0,00            | 0,00            | 0,00        |
| U.2.03.05.02.001             | Contributi agli investimenti al Resto del Mondo                                                                                                            | 0,00            | 0,00            | 0,00            | 0,00        |
| U.2.04.00.00.000             | <b>Altri trasferimenti in conto capitale</b>                                                                                                               | <b>7.000,00</b> | <b>5.408,09</b> | <b>7.000,00</b> | <b>0,00</b> |
| U.2.04.01.00.000             | <b>Altri trasferimenti in conto capitale per assunzione di debiti di amministrazioni pubbliche</b>                                                         | <b>0,00</b>     | <b>0,00</b>     | <b>0,00</b>     | <b>0,00</b> |
| U.2.04.01.01.000             | Altri trasferimenti in conto capitale per assunzione di debiti di Amministrazioni Centrali                                                                 | 0,00            | 0,00            | 0,00            | 0,00        |
| U.2.04.01.01.001             | Altri trasferimenti in conto capitale per assunzione di debiti di Ministeri                                                                                | 0,00            | 0,00            | 0,00            | 0,00        |
| U.2.04.01.01.003             | Altri trasferimenti in conto capitale per assunzione di debiti di Presidenza del Consiglio dei Ministri                                                    | 0,00            | 0,00            | 0,00            | 0,00        |
| U.2.04.01.01.004             | Altri trasferimenti in conto capitale per assunzione di debiti di Organi Costituzionali e di rilievo costituzionale                                        | 0,00            | 0,00            | 0,00            | 0,00        |
| U.2.04.01.01.005             | Altri trasferimenti in conto capitale per assunzione di debiti di Agenzie Fiscali                                                                          | 0,00            | 0,00            | 0,00            | 0,00        |
| U.2.04.01.01.006             | Altri trasferimenti in conto capitale per assunzione di debiti di enti di regolazione dell'attività economica                                              | 0,00            | 0,00            | 0,00            | 0,00        |
| U.2.04.01.01.007             | Altri trasferimenti in conto capitale per assunzione di debiti di Gruppo Equitalia                                                                         | 0,00            | 0,00            | 0,00            | 0,00        |
| U.2.04.01.01.008             | Altri trasferimenti in conto capitale per assunzione di debiti di Anas S.p.A.                                                                              | 0,00            | 0,00            | 0,00            | 0,00        |
| U.2.04.01.01.009             | Altri trasferimenti in conto capitale per assunzione di debiti di altri enti centrali produttori di servizi economici                                      | 0,00            | 0,00            | 0,00            | 0,00        |
| U.2.04.01.01.010             | Altri trasferimenti in conto capitale per assunzione di debiti di autorità amministrative indipendenti                                                     | 0,00            | 0,00            | 0,00            | 0,00        |
| U.2.04.01.01.011             | Altri trasferimenti in conto capitale per assunzione di debiti di enti centrali a struttura associativa                                                    | 0,00            | 0,00            | 0,00            | 0,00        |
| U.2.04.01.01.012             | Altri trasferimenti in conto capitale per assunzione di debiti di enti centrali produttori di servizi assistenziali, ricreativi e culturali                | 0,00            | 0,00            | 0,00            | 0,00        |
| U.2.04.01.01.013             | Altri trasferimenti in conto capitale per assunzione di debiti di enti e istituzioni centrali di ricerca e Istituti e stazioni sperimentali per la ricerca | 0,00            | 0,00            | 0,00            | 0,00        |
| U.2.04.01.01.999             | Altri trasferimenti in conto capitale per assunzione di debiti di altre Amministrazioni Centrali n.a.c.                                                    | 0,00            | 0,00            | 0,00            | 0,00        |
| U.2.04.01.02.000             | Altri trasferimenti in conto capitale per assunzione di debiti di Amministrazioni Locali                                                                   | 0,00            | 0,00            | 0,00            | 0,00        |
| U.2.04.01.02.001             | Altri trasferimenti in conto capitale per assunzione di debiti di Regioni e province autonome                                                              | 0,00            | 0,00            | 0,00            | 0,00        |
| U.2.04.01.02.002             | Altri trasferimenti in conto capitale per assunzione di debiti di Province                                                                                 | 0,00            | 0,00            | 0,00            | 0,00        |
| U.2.04.01.02.003             | Altri trasferimenti in conto capitale per assunzione di debiti di Comuni                                                                                   | 0,00            | 0,00            | 0,00            | 0,00        |
| U.2.04.01.02.004             | Altri trasferimenti in conto capitale per assunzione di debiti di Città metropolitane e Roma capitale                                                      | 0,00            | 0,00            | 0,00            | 0,00        |
| U.2.04.01.02.005             | Altri trasferimenti in conto capitale per assunzione di debiti di Unioni di Comuni                                                                         | 0,00            | 0,00            | 0,00            | 0,00        |
| U.2.04.01.02.006             | Altri trasferimenti in conto capitale per assunzione di debiti di Comunità Montane                                                                         | 0,00            | 0,00            | 0,00            | 0,00        |



COMUNE DI PULSANO  
(Esercizio 2022)

ELENCO DELLE PREVISIONI E DEI RISULTATI DI COMPETENZA E DI CASSA SECONDO LA STRUTTURA DEL  
PIANO DEI CONTI

| CODIFICA DEL PIANO DEI CONTI | DENOMINAZIONE VOCE del PIANO DEI CONTI                                                                                                                    | COMPETENZA  |             | CASSA       |             |
|------------------------------|-----------------------------------------------------------------------------------------------------------------------------------------------------------|-------------|-------------|-------------|-------------|
|                              |                                                                                                                                                           | PREVISIONI  | RISULTATI   | PREVISIONI  | RISULTATI   |
| U.2.04.01.02.007             | Altri trasferimenti in conto capitale per assunzione di debiti di Camere di Commercio                                                                     | 0,00        | 0,00        | 0,00        | 0,00        |
| U.2.04.01.02.008             | Altri trasferimenti in conto capitale per assunzione di debiti di Università                                                                              | 0,00        | 0,00        | 0,00        | 0,00        |
| U.2.04.01.02.009             | Altri trasferimenti in conto capitale per assunzione di debiti di Parchi nazionali e consorzi ed enti autonomi gestori di parchi e aree naturali protette | 0,00        | 0,00        | 0,00        | 0,00        |
| U.2.04.01.02.010             | Altri trasferimenti in conto capitale per assunzione di debiti di Autorità Portuali                                                                       | 0,00        | 0,00        | 0,00        | 0,00        |
| U.2.04.01.02.011             | Altri trasferimenti in conto capitale per assunzione di debiti di Aziende sanitarie locali                                                                | 0,00        | 0,00        | 0,00        | 0,00        |
| U.2.04.01.02.012             | Altri trasferimenti in conto capitale per assunzione di debiti di Aziende ospedaliere e Aziende ospedaliere e universitarie integrate con il SSN          | 0,00        | 0,00        | 0,00        | 0,00        |
| U.2.04.01.02.013             | Altri trasferimenti in conto capitale per assunzione di debiti di Policlinici                                                                             | 0,00        | 0,00        | 0,00        | 0,00        |
| U.2.04.01.02.014             | Altri trasferimenti in conto capitale per assunzione di debiti di Istituti di ricovero e cura a carattere scientifico pubblici                            | 0,00        | 0,00        | 0,00        | 0,00        |
| U.2.04.01.02.015             | Altri trasferimenti in conto capitale per assunzione di debiti di altre Amministrazioni Locali produttrici di servizi sanitari                            | 0,00        | 0,00        | 0,00        | 0,00        |
| U.2.04.01.02.016             | Altri trasferimenti in conto capitale per assunzione di debiti di Agenzie regionali per le erogazioni in agricoltura                                      | 0,00        | 0,00        | 0,00        | 0,00        |
| U.2.04.01.02.017             | Altri trasferimenti in conto capitale per assunzione di debiti di altri enti e agenzie regionali e sub regionali                                          | 0,00        | 0,00        | 0,00        | 0,00        |
| U.2.04.01.02.018             | Altri trasferimenti in conto capitale per assunzione di debiti di Consorzi di enti locali                                                                 | 0,00        | 0,00        | 0,00        | 0,00        |
| U.2.04.01.02.019             | Altri trasferimenti in conto capitale per assunzione di debiti di Fondazioni e istituzioni liriche locali e a Teatri stabili di iniziativa pubblica       | 0,00        | 0,00        | 0,00        | 0,00        |
| U.2.04.01.02.999             | Altri trasferimenti in conto capitale per assunzione di debiti di altre Amministrazioni Locali n.a.c.                                                     | 0,00        | 0,00        | 0,00        | 0,00        |
| U.2.04.01.03.000             | Altri trasferimenti in conto capitale per assunzione di debiti di Enti di Previdenza                                                                      | 0,00        | 0,00        | 0,00        | 0,00        |
| U.2.04.01.03.001             | Altri trasferimenti in conto capitale per assunzione di debiti di INPS                                                                                    | 0,00        | 0,00        | 0,00        | 0,00        |
| U.2.04.01.03.002             | Altri trasferimenti in conto capitale per assunzione di debiti di INAIL                                                                                   | 0,00        | 0,00        | 0,00        | 0,00        |
| U.2.04.01.03.999             | Altri trasferimenti in conto capitale per assunzione di debiti di altri Enti di Previdenza n.a.c.                                                         | 0,00        | 0,00        | 0,00        | 0,00        |
| U.2.04.01.04.000             | Altri trasferimenti in conto capitale per assunzione di debiti di organismi interni e/o unità locali della amministrazione                                | 0,00        | 0,00        | 0,00        | 0,00        |
| U.2.04.01.04.001             | Altri trasferimenti in conto capitale per assunzione di debiti di organismi interni e/o unità locali della amministrazione                                | 0,00        | 0,00        | 0,00        | 0,00        |
| U.2.04.02.00.000             | <b>Altri trasferimenti in conto capitale per assunzione di debiti di Famiglie</b>                                                                         | <b>0,00</b> | <b>0,00</b> | <b>0,00</b> | <b>0,00</b> |
| U.2.04.02.01.000             | Altri trasferimenti in conto capitale per assunzione di debiti di Famiglie                                                                                | 0,00        | 0,00        | 0,00        | 0,00        |
| U.2.04.02.01.001             | Altri trasferimenti in conto capitale per assunzione di debiti di Famiglie                                                                                | 0,00        | 0,00        | 0,00        | 0,00        |
| U.2.04.03.00.000             | <b>Altri trasferimenti in conto capitale per assunzione di debiti di Imprese</b>                                                                          | <b>0,00</b> | <b>0,00</b> | <b>0,00</b> | <b>0,00</b> |
| U.2.04.03.01.000             | Altri trasferimenti in conto capitale per assunzione di debiti di imprese controllate                                                                     | 0,00        | 0,00        | 0,00        | 0,00        |



COMUNE DI PULSANO  
(Esercizio 2022)

ELENCO DELLE PREVISIONI E DEI RISULTATI DI COMPETENZA E DI CASSA SECONDO LA STRUTTURA DEL  
PIANO DEI CONTI

| CODIFICA DEL PIANO DEI CONTI | DENOMINAZIONE VOCE del PIANO DEI CONTI                                                                                                           | COMPETENZA  |             | CASSA       |             |
|------------------------------|--------------------------------------------------------------------------------------------------------------------------------------------------|-------------|-------------|-------------|-------------|
|                              |                                                                                                                                                  | PREVISIONI  | RISULTATI   | PREVISIONI  | RISULTATI   |
| U.2.04.03.01.001             | Altri trasferimenti in conto capitale per assunzione di debiti di imprese controllate                                                            | 0,00        | 0,00        | 0,00        | 0,00        |
| U.2.04.03.02.000             | Altri trasferimenti in conto capitale per assunzione di debiti di altre imprese partecipate                                                      | 0,00        | 0,00        | 0,00        | 0,00        |
| U.2.04.03.02.001             | Altri trasferimenti in conto capitale per assunzione di debiti di altre imprese partecipate                                                      | 0,00        | 0,00        | 0,00        | 0,00        |
| U.2.04.03.03.000             | Altri trasferimenti in conto capitale per assunzione di debiti di altre Imprese                                                                  | 0,00        | 0,00        | 0,00        | 0,00        |
| U.2.04.03.03.999             | Altri trasferimenti in conto capitale per assunzione di debiti di altre Imprese                                                                  | 0,00        | 0,00        | 0,00        | 0,00        |
| U.2.04.04.00.000             | <b>Altri trasferimenti in conto capitale per assunzione di debiti di Istituzioni Sociali Private</b>                                             | <b>0,00</b> | <b>0,00</b> | <b>0,00</b> | <b>0,00</b> |
| U.2.04.04.01.000             | Altri trasferimenti in conto capitale per assunzione di debiti di Istituzioni Sociali Private                                                    | 0,00        | 0,00        | 0,00        | 0,00        |
| U.2.04.04.01.001             | Altri trasferimenti in conto capitale per assunzione di debiti di Istituzioni Sociali Private                                                    | 0,00        | 0,00        | 0,00        | 0,00        |
| U.2.04.05.00.000             | <b>Altri trasferimenti in conto capitale per assunzione di debiti dell'Unione Europea e del Resto del Mondo</b>                                  | <b>0,00</b> | <b>0,00</b> | <b>0,00</b> | <b>0,00</b> |
| U.2.04.05.01.000             | Altri trasferimenti in conto capitale per assunzione di debiti dell'Unione Europea                                                               | 0,00        | 0,00        | 0,00        | 0,00        |
| U.2.04.05.01.001             | Altri trasferimenti in conto capitale per assunzione di debiti dell'Unione Europea                                                               | 0,00        | 0,00        | 0,00        | 0,00        |
| U.2.04.05.02.000             | Altri trasferimenti in conto capitale per assunzione di debiti del Resto del Mondo                                                               | 0,00        | 0,00        | 0,00        | 0,00        |
| U.2.04.05.02.001             | Altri trasferimenti in conto capitale per assunzione di debiti del Resto del Mondo                                                               | 0,00        | 0,00        | 0,00        | 0,00        |
| U.2.04.11.00.000             | <b>Altri trasferimenti in conto capitale verso amministrazioni pubbliche per escussione di garanzie</b>                                          | <b>0,00</b> | <b>0,00</b> | <b>0,00</b> | <b>0,00</b> |
| U.2.04.11.01.000             | Altri trasferimenti in conto capitale verso Amministrazioni Centrali per escussione di garanzie                                                  | 0,00        | 0,00        | 0,00        | 0,00        |
| U.2.04.11.01.001             | Altri trasferimenti in conto capitale verso Ministeri per escussione di garanzie                                                                 | 0,00        | 0,00        | 0,00        | 0,00        |
| U.2.04.11.01.003             | Altri trasferimenti in conto capitale verso Presidenza del Consiglio dei Ministri per escussione di garanzie                                     | 0,00        | 0,00        | 0,00        | 0,00        |
| U.2.04.11.01.004             | Altri trasferimenti in conto capitale verso Organi Costituzionali e di rilievo costituzionale per escussione di garanzie                         | 0,00        | 0,00        | 0,00        | 0,00        |
| U.2.04.11.01.005             | Altri trasferimenti in conto capitale verso Agenzie Fiscali per escussione di garanzie                                                           | 0,00        | 0,00        | 0,00        | 0,00        |
| U.2.04.11.01.006             | Altri trasferimenti in conto capitale verso enti di regolazione dell'attività economica per escussione di garanzie                               | 0,00        | 0,00        | 0,00        | 0,00        |
| U.2.04.11.01.007             | Altri trasferimenti in conto capitale verso Gruppo Equitalia per escussione di garanzie                                                          | 0,00        | 0,00        | 0,00        | 0,00        |
| U.2.04.11.01.008             | Altri trasferimenti in conto capitale verso Anas S.p.A. per escussione di garanzie                                                               | 0,00        | 0,00        | 0,00        | 0,00        |
| U.2.04.11.01.009             | Altri trasferimenti in conto capitale verso altri enti centrali produttori di servizi economici per escussione di garanzie                       | 0,00        | 0,00        | 0,00        | 0,00        |
| U.2.04.11.01.010             | Altri trasferimenti in conto capitale verso autorità amministrative indipendenti per escussione di garanzie                                      | 0,00        | 0,00        | 0,00        | 0,00        |
| U.2.04.11.01.011             | Altri trasferimenti in conto capitale verso enti centrali a struttura associativa per escussione di garanzie                                     | 0,00        | 0,00        | 0,00        | 0,00        |
| U.2.04.11.01.012             | Altri trasferimenti in conto capitale verso enti centrali produttori di servizi assistenziali, ricreativi e culturali per escussione di garanzie | 0,00        | 0,00        | 0,00        | 0,00        |



**COMUNE DI PULSANO**  
**(Esercizio 2022)**

**ELENCO DELLE PREVISIONI E DEI RISULTATI DI COMPETENZA E DI CASSA SECONDO LA STRUTTURA DEL PIANO DEI CONTI**

| CODIFICA DEL PIANO DEI CONTI | DENOMINAZIONE VOCE del PIANO DEI CONTI                                                                                                                          | COMPETENZA |           | CASSA      |           |
|------------------------------|-----------------------------------------------------------------------------------------------------------------------------------------------------------------|------------|-----------|------------|-----------|
|                              |                                                                                                                                                                 | PREVISIONI | RISULTATI | PREVISIONI | RISULTATI |
| U.2.04.11.01.013             | Altri trasferimenti in conto capitale verso enti e istituzioni centrali di ricerca e Istituti e stazioni sperimentali per la ricerca per escussione di garanzie | 0,00       | 0,00      | 0,00       | 0,00      |
| U.2.04.11.01.999             | Altri trasferimenti in conto capitale verso altre Amministrazioni Centrali n.a.c. per escussione di garanzie                                                    | 0,00       | 0,00      | 0,00       | 0,00      |
| U.2.04.11.02.000             | Altri trasferimenti in conto capitale verso Amministrazioni Locali per escussione di garanzie                                                                   | 0,00       | 0,00      | 0,00       | 0,00      |
| U.2.04.11.02.001             | Altri trasferimenti in conto capitale verso Regioni e province autonome per escussione di garanzie                                                              | 0,00       | 0,00      | 0,00       | 0,00      |
| U.2.04.11.02.002             | Altri trasferimenti in conto capitale verso Province per escussione di garanzie                                                                                 | 0,00       | 0,00      | 0,00       | 0,00      |
| U.2.04.11.02.003             | Altri trasferimenti in conto capitale verso Comuni per escussione di garanzie                                                                                   | 0,00       | 0,00      | 0,00       | 0,00      |
| U.2.04.11.02.004             | Altri trasferimenti in conto capitale verso Città metropolitane e Roma capitale per escussione di garanzie                                                      | 0,00       | 0,00      | 0,00       | 0,00      |
| U.2.04.11.02.005             | Altri trasferimenti in conto capitale verso Unioni di Comuni per escussione di garanzie                                                                         | 0,00       | 0,00      | 0,00       | 0,00      |
| U.2.04.11.02.006             | Altri trasferimenti in conto capitale verso Comunità Montane per escussione di garanzie                                                                         | 0,00       | 0,00      | 0,00       | 0,00      |
| U.2.04.11.02.007             | Altri trasferimenti in conto capitale verso Camere di Commercio per escussione di garanzie                                                                      | 0,00       | 0,00      | 0,00       | 0,00      |
| U.2.04.11.02.008             | Altri trasferimenti in conto capitale verso Università per escussione di garanzie                                                                               | 0,00       | 0,00      | 0,00       | 0,00      |
| U.2.04.11.02.009             | Altri trasferimenti in conto capitale verso Parchi nazionali e consorzi ed enti autonomi gestori di parchi e aree naturali protette per escussione di garanzie  | 0,00       | 0,00      | 0,00       | 0,00      |
| U.2.04.11.02.010             | Altri trasferimenti in conto capitale verso Autorità Portuali per escussione di garanzie                                                                        | 0,00       | 0,00      | 0,00       | 0,00      |
| U.2.04.11.02.011             | Altri trasferimenti in conto capitale verso Aziende sanitarie locali per escussione di garanzie                                                                 | 0,00       | 0,00      | 0,00       | 0,00      |
| U.2.04.11.02.012             | Altri trasferimenti in conto capitale verso Aziende ospedaliere e Aziende ospedaliere universitarie integrate con il SSN per escussione di garanzie             | 0,00       | 0,00      | 0,00       | 0,00      |
| U.2.04.11.02.013             | Altri trasferimenti in conto capitale verso Policlinici per escussione di garanzie                                                                              | 0,00       | 0,00      | 0,00       | 0,00      |
| U.2.04.11.02.014             | Altri trasferimenti in conto capitale verso Istituti di ricovero e cura a carattere scientifico pubblici per escussione di garanzie                             | 0,00       | 0,00      | 0,00       | 0,00      |
| U.2.04.11.02.015             | Altri trasferimenti in conto capitale verso altre Amministrazioni Locali produttrici di servizi sanitari per escussione di garanzie                             | 0,00       | 0,00      | 0,00       | 0,00      |
| U.2.04.11.02.016             | Altri trasferimenti in conto capitale verso Agenzie regionali per le erogazioni in agricoltura per escussione di garanzie                                       | 0,00       | 0,00      | 0,00       | 0,00      |
| U.2.04.11.02.017             | Altri trasferimenti in conto capitale verso altri enti e agenzie regionali e sub regionali per escussione di garanzie                                           | 0,00       | 0,00      | 0,00       | 0,00      |
| U.2.04.11.02.018             | Altri trasferimenti in conto capitale verso Consorzi di enti locali per escussione di garanzie                                                                  | 0,00       | 0,00      | 0,00       | 0,00      |
| U.2.04.11.02.019             | Altri trasferimenti in conto capitale verso Fondazioni e istituzioni liriche locali e a Teatri stabili di iniziativa pubblica per escussione di garanzie        | 0,00       | 0,00      | 0,00       | 0,00      |
| U.2.04.11.02.999             | Altri trasferimenti in conto capitale verso altre Amministrazioni Locali n.a.c. per escussione di garanzie                                                      | 0,00       | 0,00      | 0,00       | 0,00      |
| U.2.04.11.03.000             | Altri trasferimenti in conto capitale verso Enti di Previdenza per escussione di garanzie                                                                       | 0,00       | 0,00      | 0,00       | 0,00      |
| U.2.04.11.03.001             | Altri trasferimenti in conto capitale verso INPS per escussione di garanzie                                                                                     | 0,00       | 0,00      | 0,00       | 0,00      |





COMUNE DI PULSANO  
(Esercizio 2022)

ELENCO DELLE PREVISIONI E DEI RISULTATI DI COMPETENZA E DI CASSA SECONDO LA STRUTTURA DEL  
PIANO DEI CONTI

| CODIFICA DEL PIANO DEI CONTI | DENOMINAZIONE VOCE del PIANO DEI CONTI                                                                                          | COMPETENZA  |             | CASSA       |             |
|------------------------------|---------------------------------------------------------------------------------------------------------------------------------|-------------|-------------|-------------|-------------|
|                              |                                                                                                                                 | PREVISIONI  | RISULTATI   | PREVISIONI  | RISULTATI   |
| U.2.04.11.03.002             | Altri trasferimenti in conto capitale verso INAIL per escussione di garanzie                                                    | 0,00        | 0,00        | 0,00        | 0,00        |
| U.2.04.11.03.999             | Altri trasferimenti in conto capitale verso altri Enti di Previdenza n.a.c. per escussione di garanzie                          | 0,00        | 0,00        | 0,00        | 0,00        |
| U.2.04.11.04.000             | Altri trasferimenti in conto capitale verso organismi interni e/o unità locali della amministrazione per escussione di garanzie | 0,00        | 0,00        | 0,00        | 0,00        |
| U.2.04.11.04.001             | Altri trasferimenti in conto capitale verso organismi interni e/o unità locali della amministrazione per escussione di garanzie | 0,00        | 0,00        | 0,00        | 0,00        |
| U.2.04.12.00.000             | <b>Altri trasferimenti in conto capitale verso Famiglie per escussione di garanzie</b>                                          | <b>0,00</b> | <b>0,00</b> | <b>0,00</b> | <b>0,00</b> |
| U.2.04.12.01.000             | Altri trasferimenti in conto capitale verso Famiglie per escussione di garanzie                                                 | 0,00        | 0,00        | 0,00        | 0,00        |
| U.2.04.12.01.001             | Altri trasferimenti in conto capitale verso Famiglie per escussione di garanzie                                                 | 0,00        | 0,00        | 0,00        | 0,00        |
| U.2.04.13.00.000             | <b>Altri trasferimenti in conto capitale verso Imprese per escussione di garanzie</b>                                           | <b>0,00</b> | <b>0,00</b> | <b>0,00</b> | <b>0,00</b> |
| U.2.04.13.01.000             | Altri trasferimenti in conto capitale verso imprese controllate per escussione di garanzie                                      | 0,00        | 0,00        | 0,00        | 0,00        |
| U.2.04.13.01.001             | Altri trasferimenti in conto capitale verso imprese controllate per escussione di garanzie                                      | 0,00        | 0,00        | 0,00        | 0,00        |
| U.2.04.13.02.000             | Altri trasferimenti in conto capitale verso altre imprese partecipate per escussione di garanzie                                | 0,00        | 0,00        | 0,00        | 0,00        |
| U.2.04.13.02.001             | Altri trasferimenti in conto capitale verso altre imprese partecipate per escussione di garanzie                                | 0,00        | 0,00        | 0,00        | 0,00        |
| U.2.04.13.03.000             | Altri trasferimenti in conto capitale verso altre Imprese per escussione di garanzie                                            | 0,00        | 0,00        | 0,00        | 0,00        |
| U.2.04.13.03.999             | Altri trasferimenti in conto capitale verso altre Imprese per escussione di garanzie                                            | 0,00        | 0,00        | 0,00        | 0,00        |
| U.2.04.14.00.000             | <b>Altri trasferimenti in conto capitale verso Istituzioni Sociali Private per escussione di garanzie</b>                       | <b>0,00</b> | <b>0,00</b> | <b>0,00</b> | <b>0,00</b> |
| U.2.04.14.01.000             | Altri trasferimenti in conto capitale verso Istituzioni Sociali Private per escussione di garanzie                              | 0,00        | 0,00        | 0,00        | 0,00        |
| U.2.04.14.01.001             | Altri trasferimenti in conto capitale verso Istituzioni Sociali Private per escussione di garanzie                              | 0,00        | 0,00        | 0,00        | 0,00        |
| U.2.04.15.00.000             | <b>Altri trasferimenti in conto capitale verso Unione Europea e Resto del Mondo per escussione di garanzie</b>                  | <b>0,00</b> | <b>0,00</b> | <b>0,00</b> | <b>0,00</b> |
| U.2.04.15.01.000             | Altri trasferimenti in conto capitale verso Unione Europea per escussione di garanzie                                           | 0,00        | 0,00        | 0,00        | 0,00        |
| U.2.04.15.01.001             | Altri trasferimenti in conto capitale verso Unione Europea per escussione di garanzie                                           | 0,00        | 0,00        | 0,00        | 0,00        |
| U.2.04.15.02.000             | Altri trasferimenti in conto capitale verso Resto del Mondo per escussione di garanzie                                          | 0,00        | 0,00        | 0,00        | 0,00        |
| U.2.04.15.02.001             | Altri trasferimenti in conto capitale verso Resto del Mondo per escussione di garanzie                                          | 0,00        | 0,00        | 0,00        | 0,00        |
| U.2.04.16.00.000             | <b>Trasferimenti in conto capitale erogati a titolo di ripiano disavanzi pregressi ad Amministrazioni pubbliche</b>             | <b>0,00</b> | <b>0,00</b> | <b>0,00</b> | <b>0,00</b> |
| U.2.04.16.01.000             | Trasferimenti in conto capitale erogati a titolo di ripiano disavanzi pregressi a Amministrazioni Centrali                      | 0,00        | 0,00        | 0,00        | 0,00        |
| U.2.04.16.01.001             | Trasferimenti in conto capitale erogati a titolo di ripiano disavanzi pregressi a Ministeri                                     | 0,00        | 0,00        | 0,00        | 0,00        |
| U.2.04.16.01.003             | Trasferimenti in conto capitale erogati a titolo di ripiano disavanzi pregressi a Presidenza del Consiglio dei Ministri         | 0,00        | 0,00        | 0,00        | 0,00        |



**COMUNE DI PULSANO**  
**(Esercizio 2022)**

**ELENCO DELLE PREVISIONI E DEI RISULTATI DI COMPETENZA E DI CASSA SECONDO LA STRUTTURA DEL PIANO DEI CONTI**

| CODIFICA DEL PIANO DEI CONTI | DENOMINAZIONE VOCE del PIANO DEI CONTI                                                                                                                                     | COMPETENZA |           | CASSA      |           |
|------------------------------|----------------------------------------------------------------------------------------------------------------------------------------------------------------------------|------------|-----------|------------|-----------|
|                              |                                                                                                                                                                            | PREVISIONI | RISULTATI | PREVISIONI | RISULTATI |
| U.2.04.16.01.004             | Trasferimenti in conto capitale erogati a titolo di ripiano disavanzi pregressi a Organi Costituzionali e di rilievo costituzionale                                        | 0,00       | 0,00      | 0,00       | 0,00      |
| U.2.04.16.01.005             | Trasferimenti in conto capitale erogati a titolo di ripiano disavanzi pregressi a Agenzie Fiscali                                                                          | 0,00       | 0,00      | 0,00       | 0,00      |
| U.2.04.16.01.006             | Trasferimenti in conto capitale erogati a titolo di ripiano disavanzi pregressi a enti di regolazione dell'attività economica                                              | 0,00       | 0,00      | 0,00       | 0,00      |
| U.2.04.16.01.007             | Trasferimenti in conto capitale erogati a titolo di ripiano disavanzi pregressi a Gruppo Equitalia                                                                         | 0,00       | 0,00      | 0,00       | 0,00      |
| U.2.04.16.01.008             | Trasferimenti in conto capitale erogati a titolo di ripiano disavanzi pregressi a Anas S.p.A.                                                                              | 0,00       | 0,00      | 0,00       | 0,00      |
| U.2.04.16.01.009             | Trasferimenti in conto capitale erogati a titolo di ripiano disavanzi pregressi a altri enti centrali produttori di servizi economici                                      | 0,00       | 0,00      | 0,00       | 0,00      |
| U.2.04.16.01.010             | Trasferimenti in conto capitale erogati a titolo di ripiano disavanzi pregressi a autorità amministrative indipendenti                                                     | 0,00       | 0,00      | 0,00       | 0,00      |
| U.2.04.16.01.011             | Trasferimenti in conto capitale erogati a titolo di ripiano disavanzi pregressi a enti centrali a struttura associativa                                                    | 0,00       | 0,00      | 0,00       | 0,00      |
| U.2.04.16.01.012             | Trasferimenti in conto capitale erogati a titolo di ripiano disavanzi pregressi a enti centrali produttori di servizi assistenziali, ricreativi e culturali                | 0,00       | 0,00      | 0,00       | 0,00      |
| U.2.04.16.01.013             | Trasferimenti in conto capitale erogati a titolo di ripiano disavanzi pregressi a enti e istituzioni centrali di ricerca e Istituti e stazioni sperimentali per la ricerca | 0,00       | 0,00      | 0,00       | 0,00      |
| U.2.04.16.01.999             | Trasferimenti in conto capitale erogati a titolo di ripiano disavanzi pregressi a altre Amministrazioni Centrali n.a.c.                                                    | 0,00       | 0,00      | 0,00       | 0,00      |
| U.2.04.16.02.000             | Trasferimenti in conto capitale erogati a titolo di ripiano disavanzi pregressi a Amministrazioni Locali                                                                   | 0,00       | 0,00      | 0,00       | 0,00      |
| U.2.04.16.02.001             | Trasferimenti in conto capitale erogati a titolo di ripiano disavanzi pregressi a Regioni e province autonome                                                              | 0,00       | 0,00      | 0,00       | 0,00      |
| U.2.04.16.02.002             | Trasferimenti in conto capitale erogati a titolo di ripiano disavanzi pregressi a Province                                                                                 | 0,00       | 0,00      | 0,00       | 0,00      |
| U.2.04.16.02.003             | Trasferimenti in conto capitale erogati a titolo di ripiano disavanzi pregressi a Comuni                                                                                   | 0,00       | 0,00      | 0,00       | 0,00      |
| U.2.04.16.02.004             | Trasferimenti in conto capitale erogati a titolo di ripiano disavanzi pregressi a Città metropolitane e Roma capitale                                                      | 0,00       | 0,00      | 0,00       | 0,00      |
| U.2.04.16.02.005             | Trasferimenti in conto capitale erogati a titolo di ripiano disavanzi pregressi a Unioni di Comuni                                                                         | 0,00       | 0,00      | 0,00       | 0,00      |
| U.2.04.16.02.006             | Trasferimenti in conto capitale erogati a titolo di ripiano disavanzi pregressi a Comunità Montane                                                                         | 0,00       | 0,00      | 0,00       | 0,00      |
| U.2.04.16.02.007             | Trasferimenti in conto capitale erogati a titolo di ripiano disavanzi pregressi a Camere di Commercio                                                                      | 0,00       | 0,00      | 0,00       | 0,00      |
| U.2.04.16.02.008             | Trasferimenti in conto capitale erogati a titolo di ripiano disavanzi pregressi a Università                                                                               | 0,00       | 0,00      | 0,00       | 0,00      |
| U.2.04.16.02.009             | Trasferimenti in conto capitale erogati a titolo di ripiano disavanzi pregressi a Parchi nazionali e consorzi ed enti autonomi gestori di parchi e aree naturali protette  | 0,00       | 0,00      | 0,00       | 0,00      |
| U.2.04.16.02.010             | Trasferimenti in conto capitale erogati a titolo di ripiano disavanzi pregressi a Autorità Portuali                                                                        | 0,00       | 0,00      | 0,00       | 0,00      |
| U.2.04.16.02.011             | Trasferimenti in conto capitale erogati a titolo di ripiano disavanzi pregressi a Aziende sanitarie locali                                                                 | 0,00       | 0,00      | 0,00       | 0,00      |



**COMUNE DI PULSANO**  
**(Esercizio 2022)**

**ELENCO DELLE PREVISIONI E DEI RISULTATI DI COMPETENZA E DI CASSA SECONDO LA STRUTTURA DEL PIANO DEI CONTI**

| CODIFICA DEL PIANO DEI CONTI | DENOMINAZIONE VOCE del PIANO DEI CONTI                                                                                                                              | COMPETENZA  |             | CASSA       |             |
|------------------------------|---------------------------------------------------------------------------------------------------------------------------------------------------------------------|-------------|-------------|-------------|-------------|
|                              |                                                                                                                                                                     | PREVISIONI  | RISULTATI   | PREVISIONI  | RISULTATI   |
| U.2.04.16.02.012             | Trasferimenti in conto capitale erogati a titolo di ripiano disavanzi pregressi a Aziende ospedaliere e Aziende ospedaliere universitarie integrate con il SSN      | 0,00        | 0,00        | 0,00        | 0,00        |
| U.2.04.16.02.013             | Trasferimenti in conto capitale erogati a titolo di ripiano disavanzi pregressi a Policlinici                                                                       | 0,00        | 0,00        | 0,00        | 0,00        |
| U.2.04.16.02.014             | Trasferimenti in conto capitale erogati a titolo di ripiano disavanzi pregressi a Istituti di ricovero e cura a carattere scientifico pubblici                      | 0,00        | 0,00        | 0,00        | 0,00        |
| U.2.04.16.02.015             | Trasferimenti in conto capitale erogati a titolo di ripiano disavanzi pregressi a altre Amministrazioni Locali produttrici di servizi sanitari                      | 0,00        | 0,00        | 0,00        | 0,00        |
| U.2.04.16.02.016             | Trasferimenti in conto capitale erogati a titolo di ripiano disavanzi pregressi a Agenzie regionali per le erogazioni in agricoltura                                | 0,00        | 0,00        | 0,00        | 0,00        |
| U.2.04.16.02.017             | Trasferimenti in conto capitale erogati a titolo di ripiano disavanzi pregressi a altri enti e agenzie regionali e sub regionali                                    | 0,00        | 0,00        | 0,00        | 0,00        |
| U.2.04.16.02.018             | Trasferimenti in conto capitale erogati a titolo di ripiano disavanzi pregressi a Consorzi di enti locali                                                           | 0,00        | 0,00        | 0,00        | 0,00        |
| U.2.04.16.02.019             | Trasferimenti in conto capitale erogati a titolo di ripiano disavanzi pregressi a Fondazioni e istituzioni liriche locali e a Teatri stabili di iniziativa pubblica | 0,00        | 0,00        | 0,00        | 0,00        |
| U.2.04.16.02.999             | Trasferimenti in conto capitale erogati a titolo di ripiano disavanzi pregressi a altre Amministrazioni Locali n.a.c.                                               | 0,00        | 0,00        | 0,00        | 0,00        |
| U.2.04.16.03.000             | Trasferimenti in conto capitale erogati a titolo di ripiano disavanzi pregressi a Enti di Previdenza                                                                | 0,00        | 0,00        | 0,00        | 0,00        |
| U.2.04.16.03.001             | Trasferimenti in conto capitale erogati a titolo di ripiano disavanzi pregressi a INPS                                                                              | 0,00        | 0,00        | 0,00        | 0,00        |
| U.2.04.16.03.002             | Trasferimenti in conto capitale erogati a titolo di ripiano disavanzi pregressi a INAIL                                                                             | 0,00        | 0,00        | 0,00        | 0,00        |
| U.2.04.16.03.999             | Trasferimenti in conto capitale erogati a titolo di ripiano disavanzi pregressi a altri Enti di Previdenza n.a.c.                                                   | 0,00        | 0,00        | 0,00        | 0,00        |
| U.2.04.16.99.000             | Trasferimenti in conto capitale erogati a titolo di ripiano disavanzi pregressi a organismi interni e/o unità locali della amministrazione                          | 0,00        | 0,00        | 0,00        | 0,00        |
| U.2.04.16.99.001             | Trasferimenti in conto capitale erogati a titolo di ripiano disavanzi pregressi a organismi interni e/o unità locali della amministrazione                          | 0,00        | 0,00        | 0,00        | 0,00        |
| U.2.04.17.00.000             | <b>Trasferimenti in conto capitale erogati a titolo di ripiano disavanzi pregressi a Famiglie</b>                                                                   | <b>0,00</b> | <b>0,00</b> | <b>0,00</b> | <b>0,00</b> |
| U.2.04.17.01.000             | Trasferimenti in conto capitale erogati a titolo di ripiano disavanzi pregressi a Famiglie                                                                          | 0,00        | 0,00        | 0,00        | 0,00        |
| U.2.04.17.01.001             | Trasferimenti in conto capitale erogati a titolo di ripiano disavanzi pregressi a Famiglie                                                                          | 0,00        | 0,00        | 0,00        | 0,00        |
| U.2.04.18.00.000             | <b>Trasferimenti in conto capitale erogati a titolo di ripiano disavanzi pregressi a Imprese</b>                                                                    | <b>0,00</b> | <b>0,00</b> | <b>0,00</b> | <b>0,00</b> |
| U.2.04.18.01.000             | Trasferimenti in conto capitale erogati a titolo di ripiano disavanzi pregressi a imprese controllate                                                               | 0,00        | 0,00        | 0,00        | 0,00        |
| U.2.04.18.01.001             | Trasferimenti in conto capitale erogati a titolo di ripiano disavanzi pregressi a imprese controllate                                                               | 0,00        | 0,00        | 0,00        | 0,00        |
| U.2.04.18.02.000             | Trasferimenti in conto capitale erogati a titolo di ripiano disavanzi pregressi a altre imprese partecipate                                                         | 0,00        | 0,00        | 0,00        | 0,00        |
| U.2.04.18.02.001             | Trasferimenti in conto capitale erogati a titolo di ripiano disavanzi pregressi a altre imprese partecipate                                                         | 0,00        | 0,00        | 0,00        | 0,00        |
| U.2.04.18.03.000             | Trasferimenti in conto capitale erogati a titolo di ripiano disavanzi pregressi a altre Imprese                                                                     | 0,00        | 0,00        | 0,00        | 0,00        |



COMUNE DI PULSANO  
(Esercizio 2022)

ELENCO DELLE PREVISIONI E DEI RISULTATI DI COMPETENZA E DI CASSA SECONDO LA STRUTTURA DEL  
PIANO DEI CONTI

| CODIFICA DEL PIANO DEI CONTI | DENOMINAZIONE VOCE del PIANO DEI CONTI                                                                                                  | COMPETENZA  |             | CASSA       |             |
|------------------------------|-----------------------------------------------------------------------------------------------------------------------------------------|-------------|-------------|-------------|-------------|
|                              |                                                                                                                                         | PREVISIONI  | RISULTATI   | PREVISIONI  | RISULTATI   |
| U.2.04.18.03.999             | Trasferimenti in conto capitale erogati a titolo di ripiano disavanzi pregressi a altre Imprese                                         | 0,00        | 0,00        | 0,00        | 0,00        |
| U.2.04.19.00.000             | <b>Trasferimenti in conto capitale erogati a titolo di ripiano disavanzi pregressi a Istituzioni Sociali Private</b>                    | <b>0,00</b> | <b>0,00</b> | <b>0,00</b> | <b>0,00</b> |
| U.2.04.19.01.000             | Trasferimenti in conto capitale erogati a titolo di ripiano disavanzi pregressi a Istituzioni Sociali Private                           | 0,00        | 0,00        | 0,00        | 0,00        |
| U.2.04.19.01.001             | Trasferimenti in conto capitale erogati a titolo di ripiano disavanzi pregressi a Istituzioni Sociali Private                           | 0,00        | 0,00        | 0,00        | 0,00        |
| U.2.04.20.00.000             | <b>Trasferimenti in conto capitale erogati a titolo di ripiano disavanzi pregressi all'Unione Europea e al Resto del Mondo</b>          | <b>0,00</b> | <b>0,00</b> | <b>0,00</b> | <b>0,00</b> |
| U.2.04.20.01.000             | Trasferimenti in conto capitale erogati a titolo di ripiano disavanzi pregressi all'Unione Europea                                      | 0,00        | 0,00        | 0,00        | 0,00        |
| U.2.04.20.01.001             | Trasferimenti in conto capitale erogati a titolo di ripiano disavanzi pregressi all'Unione Europea                                      | 0,00        | 0,00        | 0,00        | 0,00        |
| U.2.04.20.02.000             | Trasferimenti in conto capitale erogati a titolo di ripiano disavanzi pregressi al Resto del Mondo                                      | 0,00        | 0,00        | 0,00        | 0,00        |
| U.2.04.20.02.001             | Trasferimenti in conto capitale erogati a titolo di ripiano disavanzi pregressi al Resto del Mondo                                      | 0,00        | 0,00        | 0,00        | 0,00        |
| U.2.04.21.00.000             | <b>Altri trasferimenti in conto capitale n.a.c. ad Amministrazioni pubbliche</b>                                                        | <b>0,00</b> | <b>0,00</b> | <b>0,00</b> | <b>0,00</b> |
| U.2.04.21.01.000             | Altri trasferimenti in conto capitale n.a.c. a Amministrazioni Centrali                                                                 | 0,00        | 0,00        | 0,00        | 0,00        |
| U.2.04.21.01.001             | Altri trasferimenti in conto capitale n.a.c. a Ministeri                                                                                | 0,00        | 0,00        | 0,00        | 0,00        |
| U.2.04.21.01.003             | Altri trasferimenti in conto capitale n.a.c. a Presidenza del Consiglio dei Ministri                                                    | 0,00        | 0,00        | 0,00        | 0,00        |
| U.2.04.21.01.004             | Altri trasferimenti in conto capitale n.a.c. a Organi Costituzionali e di rilievo costituzionale                                        | 0,00        | 0,00        | 0,00        | 0,00        |
| U.2.04.21.01.005             | Altri trasferimenti in conto capitale n.a.c. a Agenzie Fiscali                                                                          | 0,00        | 0,00        | 0,00        | 0,00        |
| U.2.04.21.01.006             | Altri trasferimenti in conto capitale n.a.c. a enti di regolazione dell'attività economica                                              | 0,00        | 0,00        | 0,00        | 0,00        |
| U.2.04.21.01.007             | Altri trasferimenti in conto capitale n.a.c. a Gruppo Equitalia                                                                         | 0,00        | 0,00        | 0,00        | 0,00        |
| U.2.04.21.01.008             | Altri trasferimenti in conto capitale n.a.c. a Anas S.p.A.                                                                              | 0,00        | 0,00        | 0,00        | 0,00        |
| U.2.04.21.01.009             | Altri trasferimenti in conto capitale n.a.c. a altri enti centrali produttori di servizi economici                                      | 0,00        | 0,00        | 0,00        | 0,00        |
| U.2.04.21.01.010             | Altri trasferimenti in conto capitale n.a.c. a autorità amministrative indipendenti                                                     | 0,00        | 0,00        | 0,00        | 0,00        |
| U.2.04.21.01.011             | Altri trasferimenti in conto capitale n.a.c. a enti centrali a struttura associativa                                                    | 0,00        | 0,00        | 0,00        | 0,00        |
| U.2.04.21.01.012             | Altri trasferimenti in conto capitale n.a.c. a enti centrali produttori di servizi assistenziali, ricreativi e culturali                | 0,00        | 0,00        | 0,00        | 0,00        |
| U.2.04.21.01.013             | Altri trasferimenti in conto capitale n.a.c. a enti e istituzioni centrali di ricerca e Istituti e stazioni sperimentali per la ricerca | 0,00        | 0,00        | 0,00        | 0,00        |
| U.2.04.21.01.999             | Altri trasferimenti in conto capitale n.a.c. a altre Amministrazioni Centrali n.a.c.                                                    | 0,00        | 0,00        | 0,00        | 0,00        |
| U.2.04.21.02.000             | Altri trasferimenti in conto capitale n.a.c. a Amministrazioni Locali                                                                   | 0,00        | 0,00        | 0,00        | 0,00        |
| U.2.04.21.02.001             | Altri trasferimenti in conto capitale n.a.c. a Regioni e province autonome                                                              | 0,00        | 0,00        | 0,00        | 0,00        |
| U.2.04.21.02.002             | Altri trasferimenti in conto capitale n.a.c. a Province                                                                                 | 0,00        | 0,00        | 0,00        | 0,00        |
| U.2.04.21.02.003             | Altri trasferimenti in conto capitale n.a.c. a Comuni                                                                                   | 0,00        | 0,00        | 0,00        | 0,00        |



**COMUNE DI PULSANO**  
**(Esercizio 2022)**

**ELENCO DELLE PREVISIONI E DEI RISULTATI DI COMPETENZA E DI CASSA SECONDO LA STRUTTURA DEL PIANO DEI CONTI**

| CODIFICA DEL PIANO DEI CONTI | DENOMINAZIONE VOCE del PIANO DEI CONTI                                                                                                                                    | COMPETENZA |           | CASSA      |           |
|------------------------------|---------------------------------------------------------------------------------------------------------------------------------------------------------------------------|------------|-----------|------------|-----------|
|                              |                                                                                                                                                                           | PREVISIONI | RISULTATI | PREVISIONI | RISULTATI |
| U.2.04.21.02.004             | Altri trasferimenti in conto capitale n.a.c. a Città metropolitane e Roma capitale                                                                                        | 0,00       | 0,00      | 0,00       | 0,00      |
| U.2.04.21.02.005             | Altri trasferimenti in conto capitale n.a.c. a Unioni di Comuni                                                                                                           | 0,00       | 0,00      | 0,00       | 0,00      |
| U.2.04.21.02.006             | Altri trasferimenti in conto capitale n.a.c. a Comunità Montane                                                                                                           | 0,00       | 0,00      | 0,00       | 0,00      |
| U.2.04.21.02.007             | Altri trasferimenti in conto capitale n.a.c. a Camere di Commercio                                                                                                        | 0,00       | 0,00      | 0,00       | 0,00      |
| U.2.04.21.02.008             | Altri trasferimenti in conto capitale n.a.c. a Università                                                                                                                 | 0,00       | 0,00      | 0,00       | 0,00      |
| U.2.04.21.02.009             | Altri trasferimenti in conto capitale n.a.c. a Parchi nazionali e consorzi ed enti autonomi gestori di parchi e aree naturali protette                                    | 0,00       | 0,00      | 0,00       | 0,00      |
| U.2.04.21.02.010             | Altri trasferimenti in conto capitale n.a.c. a Autorità Portuali                                                                                                          | 0,00       | 0,00      | 0,00       | 0,00      |
| U.2.04.21.02.011             | Altri trasferimenti in conto capitale n.a.c. a Aziende sanitarie locali                                                                                                   | 0,00       | 0,00      | 0,00       | 0,00      |
| U.2.04.21.02.012             | Altri trasferimenti in conto capitale n.a.c. a Aziende ospedaliere e Aziende ospedaliere universitarie integrate con il SSN                                               | 0,00       | 0,00      | 0,00       | 0,00      |
| U.2.04.21.02.013             | Altri trasferimenti in conto capitale n.a.c. a Policlinici                                                                                                                | 0,00       | 0,00      | 0,00       | 0,00      |
| U.2.04.21.02.014             | Altri trasferimenti in conto capitale n.a.c. a Istituti di ricovero e cura a carattere scientifico pubblici                                                               | 0,00       | 0,00      | 0,00       | 0,00      |
| U.2.04.21.02.015             | Altri trasferimenti in conto capitale n.a.c. a altre Amministrazioni Locali produttrici di servizi sanitari                                                               | 0,00       | 0,00      | 0,00       | 0,00      |
| U.2.04.21.02.016             | Altri trasferimenti in conto capitale n.a.c. a Agenzie regionali per le erogazioni in agricoltura                                                                         | 0,00       | 0,00      | 0,00       | 0,00      |
| U.2.04.21.02.017             | Altri trasferimenti in conto capitale n.a.c. a altri enti e agenzie regionali e sub regionali                                                                             | 0,00       | 0,00      | 0,00       | 0,00      |
| U.2.04.21.02.018             | Altri trasferimenti in conto capitale n.a.c. a Consorzi di enti locali                                                                                                    | 0,00       | 0,00      | 0,00       | 0,00      |
| U.2.04.21.02.019             | Altri trasferimenti in conto capitale n.a.c. a Fondazioni e istituzioni liriche locali e a Teatri stabili di iniziativa pubblica                                          | 0,00       | 0,00      | 0,00       | 0,00      |
| U.2.04.21.02.024             | Altri trasferimenti in conto capitale n.a.c. a Aziende sanitarie locali a titolo di ripiano perdite pregresse del SSR                                                     | 0,00       | 0,00      | 0,00       | 0,00      |
| U.2.04.21.02.029             | Altri trasferimenti in conto capitale n.a.c. a Aziende ospedaliere e Aziende ospedaliere universitarie integrate con il SSN a titolo di ripiano perdite pregresse del SSR | 0,00       | 0,00      | 0,00       | 0,00      |
| U.2.04.21.02.037             | Altri trasferimenti in conto capitale n.a.c. a Istituti di ricovero e cura a carattere scientifico pubblici a titolo di ripiano perdite pregresse del SSR                 | 0,00       | 0,00      | 0,00       | 0,00      |
| U.2.04.21.02.999             | Altri trasferimenti in conto capitale n.a.c. a altre Amministrazioni Locali n.a.c.                                                                                        | 0,00       | 0,00      | 0,00       | 0,00      |
| U.2.04.21.03.000             | Altri trasferimenti in conto capitale n.a.c. a Enti di Previdenza                                                                                                         | 0,00       | 0,00      | 0,00       | 0,00      |
| U.2.04.21.03.001             | Altri trasferimenti in conto capitale n.a.c. a INPS                                                                                                                       | 0,00       | 0,00      | 0,00       | 0,00      |
| U.2.04.21.03.002             | Altri trasferimenti in conto capitale n.a.c. a INAIL                                                                                                                      | 0,00       | 0,00      | 0,00       | 0,00      |
| U.2.04.21.03.999             | Altri trasferimenti in conto capitale n.a.c. a altri Enti di Previdenza n.a.c.                                                                                            | 0,00       | 0,00      | 0,00       | 0,00      |
| U.2.04.21.99.000             | Altri trasferimenti in conto capitale n.a.c. a organismi interni e/o unità locali della amministrazione                                                                   | 0,00       | 0,00      | 0,00       | 0,00      |
| U.2.04.21.99.001             | Altri trasferimenti in conto capitale n.a.c. a organismi interni e/o unità locali della amministrazione                                                                   | 0,00       | 0,00      | 0,00       | 0,00      |



COMUNE DI PULSANO  
(Esercizio 2022)

ELENCO DELLE PREVISIONI E DEI RISULTATI DI COMPETENZA E DI CASSA SECONDO LA STRUTTURA DEL  
PIANO DEI CONTI

| CODIFICA DEL PIANO<br>DEI CONTI | DENOMINAZIONE VOCE del PIANO DEI CONTI                                                      | COMPETENZA          |                     | CASSA               |                   |
|---------------------------------|---------------------------------------------------------------------------------------------|---------------------|---------------------|---------------------|-------------------|
|                                 |                                                                                             | PREVISIONI          | RISULTATI           | PREVISIONI          | RISULTATI         |
| U.2.04.22.00.000                | <b>Altri trasferimenti in conto capitale n.a.c. a Famiglie</b>                              | <b>0,00</b>         | <b>0,00</b>         | <b>0,00</b>         | <b>0,00</b>       |
| U.2.04.22.01.000                | Altri trasferimenti in conto capitale n.a.c. a Famiglie                                     | 0,00                | 0,00                | 0,00                | 0,00              |
| U.2.04.22.01.001                | Altri trasferimenti in conto capitale n.a.c. a Famiglie                                     | 0,00                | 0,00                | 0,00                | 0,00              |
| U.2.04.23.00.000                | <b>Altri trasferimenti in conto capitale n.a.c. a Imprese</b>                               | <b>0,00</b>         | <b>0,00</b>         | <b>0,00</b>         | <b>0,00</b>       |
| U.2.04.23.01.000                | Altri trasferimenti in conto capitale n.a.c. a imprese controllate                          | 0,00                | 0,00                | 0,00                | 0,00              |
| U.2.04.23.01.001                | Altri trasferimenti in conto capitale n.a.c. a imprese controllate                          | 0,00                | 0,00                | 0,00                | 0,00              |
| U.2.04.23.02.000                | Altri trasferimenti in conto capitale n.a.c. a altre imprese partecipate                    | 0,00                | 0,00                | 0,00                | 0,00              |
| U.2.04.23.02.001                | Altri trasferimenti in conto capitale n.a.c. a altre imprese partecipate                    | 0,00                | 0,00                | 0,00                | 0,00              |
| U.2.04.23.03.000                | Altri trasferimenti in conto capitale n.a.c. a altre Imprese                                | 0,00                | 0,00                | 0,00                | 0,00              |
| U.2.04.23.03.999                | Altri trasferimenti in conto capitale n.a.c. a altre Imprese                                | 0,00                | 0,00                | 0,00                | 0,00              |
| U.2.04.24.00.000                | <b>Altri trasferimenti in conto capitale n.a.c. a Istituzioni Sociali Private</b>           | <b>7.000,00</b>     | <b>5.408,09</b>     | <b>7.000,00</b>     | <b>0,00</b>       |
| U.2.04.24.01.000                | Altri trasferimenti in conto capitale n.a.c. a Istituzioni Sociali Private                  | 7.000,00            | 5.408,09            | 7.000,00            | 0,00              |
| U.2.04.24.01.001                | Altri trasferimenti in conto capitale n.a.c. a Istituzioni Sociali Private                  | 7.000,00            | 5.408,09            | 7.000,00            | 0,00              |
| U.2.04.25.00.000                | <b>Altri trasferimenti in conto capitale n.a.c. all'Unione Europea e al Resto del Mondo</b> | <b>0,00</b>         | <b>0,00</b>         | <b>0,00</b>         | <b>0,00</b>       |
| U.2.04.25.01.000                | Altri trasferimenti in conto capitale n.a.c. all'Unione Europea                             | 0,00                | 0,00                | 0,00                | 0,00              |
| U.2.04.25.01.001                | Altri trasferimenti in conto capitale n.a.c. all'Unione Europea                             | 0,00                | 0,00                | 0,00                | 0,00              |
| U.2.04.25.02.000                | Altri trasferimenti in conto capitale n.a.c. al Resto del Mondo                             | 0,00                | 0,00                | 0,00                | 0,00              |
| U.2.04.25.02.001                | Altri trasferimenti in conto capitale n.a.c. al Resto del Mondo                             | 0,00                | 0,00                | 0,00                | 0,00              |
| U.2.05.00.00.000                | <b>Altre spese in conto capitale</b>                                                        | <b>4.460.858,11</b> | <b>2.745.928,50</b> | <b>5.147.447,20</b> | <b>146.092,84</b> |
| U.2.05.01.00.000                | <b>Fondi di riserva e altri accantonamenti in c/capitale</b>                                | <b>0,00</b>         | <b>0,00</b>         | <b>0,00</b>         | <b>0,00</b>       |
| U.2.05.01.01.000                | Fondi di riserva in c/capitale                                                              | 0,00                | 0,00                | 0,00                | 0,00              |
| U.2.05.01.01.001                | Fondi di riserva in c/capitale                                                              | 0,00                | 0,00                | 0,00                | 0,00              |
| U.2.05.01.02.000                | Fondi speciali c/capitale                                                                   | 0,00                | 0,00                | 0,00                | 0,00              |
| U.2.05.01.02.001                | Fondi speciali c/capitale                                                                   | 0,00                | 0,00                | 0,00                | 0,00              |
| U.2.05.01.99.000                | Altri accantonamenti in c/capitale                                                          | 0,00                | 0,00                | 0,00                | 0,00              |
| U.2.05.01.99.999                | Altri accantonamenti in c/capitale                                                          | 0,00                | 0,00                | 0,00                | 0,00              |
| U.2.05.02.00.000                | <b>Fondi pluriennali vincolati c/capitale</b>                                               | <b>0,00</b>         | <b>0,00</b>         | <b>0,00</b>         | <b>0,00</b>       |
| U.2.05.02.01.000                | Fondi pluriennali vincolati c/capitale                                                      | 0,00                | 0,00                | 0,00                | 0,00              |
| U.2.05.02.01.001                | Fondi pluriennali vincolati c/capitale                                                      | 0,00                | 0,00                | 0,00                | 0,00              |
| U.2.05.03.00.000                | <b>Fondo crediti di dubbia e difficile esazione in c/capitale</b>                           | <b>0,00</b>         | <b>0,00</b>         | <b>0,00</b>         | <b>0,00</b>       |



COMUNE DI PULSANO  
(Esercizio 2022)

ELENCO DELLE PREVISIONI E DEI RISULTATI DI COMPETENZA E DI CASSA SECONDO LA STRUTTURA DEL  
PIANO DEI CONTI

| CODIFICA DEL PIANO DEI CONTI | DENOMINAZIONE VOCE del PIANO DEI CONTI                                                                                        | COMPETENZA          |                     | CASSA               |                   |
|------------------------------|-------------------------------------------------------------------------------------------------------------------------------|---------------------|---------------------|---------------------|-------------------|
|                              |                                                                                                                               | PREVISIONI          | RISULTATI           | PREVISIONI          | RISULTATI         |
| U.2.05.03.01.000             | Fondo crediti di dubbia e difficile esazione in c/capitale                                                                    | 0,00                | 0,00                | 0,00                | 0,00              |
| U.2.05.03.01.001             | Fondo crediti di dubbia e difficile esazione in c/capitale                                                                    | 0,00                | 0,00                | 0,00                | 0,00              |
| U.2.05.04.00.000             | <b>Altri rimborsi in conto capitale di somme non dovute o incassate in eccesso</b>                                            | <b>91.000,00</b>    | <b>90.077,09</b>    | <b>91.000,00</b>    | <b>0,00</b>       |
| U.2.05.04.01.000             | Rimborsi in conto capitale ad Amministrazioni Centrali di somme non dovute o incassate in eccesso                             | 0,00                | 0,00                | 0,00                | 0,00              |
| U.2.05.04.01.001             | Rimborsi in conto capitale ad Amministrazioni Centrali di somme non dovute o incassate in eccesso                             | 0,00                | 0,00                | 0,00                | 0,00              |
| U.2.05.04.02.000             | Rimborsi in conto capitale ad Amministrazioni Locali di somme non dovute o incassate in eccesso                               | 0,00                | 0,00                | 0,00                | 0,00              |
| U.2.05.04.02.001             | Rimborsi in conto capitale ad Amministrazioni Locali di somme non dovute o incassate in eccesso                               | 0,00                | 0,00                | 0,00                | 0,00              |
| U.2.05.04.03.000             | Rimborsi in conto capitale a Enti Previdenziali di somme non dovute o incassate in eccesso                                    | 0,00                | 0,00                | 0,00                | 0,00              |
| U.2.05.04.03.001             | Rimborsi in conto capitale a Enti Previdenziali di somme non dovute o incassate in eccesso                                    | 0,00                | 0,00                | 0,00                | 0,00              |
| U.2.05.04.04.000             | Rimborsi in conto capitale a Famiglie di somme non dovute o incassate in eccesso                                              | 0,00                | 0,00                | 0,00                | 0,00              |
| U.2.05.04.04.001             | Rimborsi in conto capitale a Famiglie di somme non dovute o incassate in eccesso                                              | 0,00                | 0,00                | 0,00                | 0,00              |
| U.2.05.04.05.000             | Rimborsi in conto capitale a Imprese di somme non dovute o incassate in eccesso                                               | 91.000,00           | 90.077,09           | 91.000,00           | 0,00              |
| U.2.05.04.05.001             | Rimborsi in conto capitale a Imprese di somme non dovute o incassate in eccesso                                               | 91.000,00           | 90.077,09           | 91.000,00           | 0,00              |
| U.2.05.04.06.000             | Rimborsi in conto capitale a Istituzioni Sociali Private di somme non dovute o incassate in eccesso                           | 0,00                | 0,00                | 0,00                | 0,00              |
| U.2.05.04.06.001             | Rimborsi in conto capitale a Istituzioni Sociali Private di somme non dovute o incassate in eccesso                           | 0,00                | 0,00                | 0,00                | 0,00              |
| U.2.05.04.07.000             | Rimborsi in conto capitale a UE e Resto del Mondo di somme non dovute o incassate in eccesso                                  | 0,00                | 0,00                | 0,00                | 0,00              |
| U.2.05.04.07.001             | Rimborsi in conto capitale a UE e Resto del Mondo di somme non dovute o incassate in eccesso                                  | 0,00                | 0,00                | 0,00                | 0,00              |
| U.2.05.99.00.000             | <b>Altre spese in conto capitale n.a.c.</b>                                                                                   | <b>4.369.858,11</b> | <b>2.655.851,41</b> | <b>5.056.447,20</b> | <b>146.092,84</b> |
| U.2.05.99.99.000             | Altre spese in conto capitale n.a.c.                                                                                          | 4.369.858,11        | 2.655.851,41        | 5.056.447,20        | 146.092,84        |
| U.2.05.99.99.999             | Altre spese in conto capitale n.a.c.                                                                                          | 0,00                | 0,00                | 0,00                | 0,00              |
| U.3.00.00.00.000             | <b>Spese per incremento attività finanziarie</b>                                                                              | <b>0,00</b>         | <b>0,00</b>         | <b>0,00</b>         | <b>0,00</b>       |
| U.3.01.00.00.000             | <b>Acquisizioni di attività finanziarie</b>                                                                                   | <b>0,00</b>         | <b>0,00</b>         | <b>0,00</b>         | <b>0,00</b>       |
| U.3.01.01.00.000             | <b>Acquisizioni di partecipazioni e conferimenti di capitale</b>                                                              | <b>0,00</b>         | <b>0,00</b>         | <b>0,00</b>         | <b>0,00</b>       |
| U.3.01.01.01.000             | Acquisizioni di partecipazioni e conferimenti di capitale in imprese incluse nelle Amministrazioni Centrali                   | 0,00                | 0,00                | 0,00                | 0,00              |
| U.3.01.01.01.001             | Acquisizioni di partecipazioni e conferimenti di capitale in imprese controllate incluse nelle Amministrazioni Centrali       | 0,00                | 0,00                | 0,00                | 0,00              |
| U.3.01.01.01.002             | Acquisizioni di partecipazioni e conferimenti di capitale in altre imprese partecipate incluse nelle Amministrazioni Centrali | 0,00                | 0,00                | 0,00                | 0,00              |
| U.3.01.01.01.003             | Acquisizioni di partecipazioni e conferimenti di capitale in altre imprese incluse nelle Amministrazioni Centrali             | 0,00                | 0,00                | 0,00                | 0,00              |
| U.3.01.01.02.000             | Acquisizioni di partecipazioni e conferimenti di capitale in imprese incluse nelle Amministrazioni Locali                     | 0,00                | 0,00                | 0,00                | 0,00              |



COMUNE DI PULSANO  
(Esercizio 2022)

ELENCO DELLE PREVISIONI E DEI RISULTATI DI COMPETENZA E DI CASSA SECONDO LA STRUTTURA DEL  
PIANO DEI CONTI

| CODIFICA DEL PIANO DEI CONTI | DENOMINAZIONE VOCE del PIANO DEI CONTI                                                                                      | COMPETENZA  |             | CASSA       |             |
|------------------------------|-----------------------------------------------------------------------------------------------------------------------------|-------------|-------------|-------------|-------------|
|                              |                                                                                                                             | PREVISIONI  | RISULTATI   | PREVISIONI  | RISULTATI   |
| U.3.01.01.02.001             | Acquisizioni di partecipazioni e conferimenti di capitale in imprese controllate incluse nelle Amministrazioni Locali       | 0,00        | 0,00        | 0,00        | 0,00        |
| U.3.01.01.02.002             | Acquisizioni di partecipazioni e conferimenti di capitale in altre imprese partecipate incluse nelle Amministrazioni Locali | 0,00        | 0,00        | 0,00        | 0,00        |
| U.3.01.01.02.003             | Acquisizioni di partecipazioni e conferimenti di capitale in altre imprese incluse nelle Amministrazioni Locali             | 0,00        | 0,00        | 0,00        | 0,00        |
| U.3.01.01.03.000             | Acquisizioni di partecipazioni e conferimenti di capitale in altre imprese                                                  | 0,00        | 0,00        | 0,00        | 0,00        |
| U.3.01.01.03.001             | Acquisizioni di partecipazioni e conferimenti di capitale in imprese controllate                                            | 0,00        | 0,00        | 0,00        | 0,00        |
| U.3.01.01.03.002             | Acquisizioni di partecipazioni e conferimenti di capitale in altre imprese partecipate                                      | 0,00        | 0,00        | 0,00        | 0,00        |
| U.3.01.01.03.003             | Acquisizioni di partecipazioni e conferimenti di capitale in altre imprese                                                  | 0,00        | 0,00        | 0,00        | 0,00        |
| U.3.01.01.04.000             | Acquisizioni di partecipazioni e conferimenti di capitale in Istituzioni sociali private - ISP                              | 0,00        | 0,00        | 0,00        | 0,00        |
| U.3.01.01.04.001             | Acquisizioni di partecipazioni e conferimenti di capitale in ISP controllate                                                | 0,00        | 0,00        | 0,00        | 0,00        |
| U.3.01.01.04.002             | Acquisizioni di partecipazioni e conferimenti di capitale in altre ISP                                                      | 0,00        | 0,00        | 0,00        | 0,00        |
| U.3.01.01.05.000             | Acquisizioni di partecipazioni e conferimenti di capitale in PA incluse nelle Amministrazioni Locali                        | 0,00        | 0,00        | 0,00        | 0,00        |
| U.3.01.01.05.001             | Acquisizioni di partecipazioni e conferimenti di capitale in PA controllate incluse nelle Amministrazioni Locali            | 0,00        | 0,00        | 0,00        | 0,00        |
| U.3.01.01.05.002             | Acquisizioni di partecipazioni e conferimenti di capitale in PA partecipate incluse nelle Amministrazioni Locali            | 0,00        | 0,00        | 0,00        | 0,00        |
| U.3.01.01.05.003             | Acquisizioni di partecipazioni e conferimenti di capitale in altre PA incluse nelle Amministrazioni Locali                  | 0,00        | 0,00        | 0,00        | 0,00        |
| U.3.01.02.00.000             | <b>Acquisizioni di quote di fondi comuni di investimento</b>                                                                | <b>0,00</b> | <b>0,00</b> | <b>0,00</b> | <b>0,00</b> |
| U.3.01.02.01.000             | Acquisizioni di quote di fondi immobiliari                                                                                  | 0,00        | 0,00        | 0,00        | 0,00        |
| U.3.01.02.01.001             | Acquisizioni di quote di fondi immobiliari                                                                                  | 0,00        | 0,00        | 0,00        | 0,00        |
| U.3.01.02.02.000             | Acquisizioni di quote di altri fondi comuni di investimento                                                                 | 0,00        | 0,00        | 0,00        | 0,00        |
| U.3.01.02.02.001             | Acquisizioni di quote di altri fondi comuni di investimento                                                                 | 0,00        | 0,00        | 0,00        | 0,00        |
| U.3.01.03.00.000             | <b>Acquisizione di titoli obbligazionari a breve termine</b>                                                                | <b>0,00</b> | <b>0,00</b> | <b>0,00</b> | <b>0,00</b> |
| U.3.01.03.01.000             | Acquisizione di titoli obbligazionari a breve termine emessi da Amministrazioni Centrali                                    | 0,00        | 0,00        | 0,00        | 0,00        |
| U.3.01.03.01.001             | Acquisizione di titoli obbligazionari a breve termine emessi da Amministrazioni Centrali                                    | 0,00        | 0,00        | 0,00        | 0,00        |
| U.3.01.03.02.000             | Acquisizione di titoli obbligazionari a breve termine emessi da Amministrazioni Locali                                      | 0,00        | 0,00        | 0,00        | 0,00        |
| U.3.01.03.02.001             | Acquisizione di titoli obbligazionari a breve termine emessi da Amministrazioni Locali                                      | 0,00        | 0,00        | 0,00        | 0,00        |
| U.3.01.03.03.000             | Acquisizione di titoli obbligazionari a breve termine emessi da imprese residenti                                           | 0,00        | 0,00        | 0,00        | 0,00        |
| U.3.01.03.03.001             | Acquisizione di titoli obbligazionari a breve termine emessi da soggetti residenti                                          | 0,00        | 0,00        | 0,00        | 0,00        |





COMUNE DI PULSANO  
(Esercizio 2022)

ELENCO DELLE PREVISIONI E DEI RISULTATI DI COMPETENZA E DI CASSA SECONDO LA STRUTTURA DEL  
PIANO DEI CONTI

| CODIFICA DEL PIANO DEI CONTI | DENOMINAZIONE VOCE del PIANO DEI CONTI                                                                                                             | COMPETENZA  |             | CASSA       |             |
|------------------------------|----------------------------------------------------------------------------------------------------------------------------------------------------|-------------|-------------|-------------|-------------|
|                              |                                                                                                                                                    | PREVISIONI  | RISULTATI   | PREVISIONI  | RISULTATI   |
| U.3.01.03.04.000             | Acquisizione di titoli obbligazionari a breve termine emessi da soggetti non residenti                                                             | 0,00        | 0,00        | 0,00        | 0,00        |
| U.3.01.03.04.001             | Acquisizione di titoli obbligazionari a breve termine emessi da soggetti non residenti                                                             | 0,00        | 0,00        | 0,00        | 0,00        |
| U.3.01.04.00.000             | <b>Acquisizione di titoli obbligazionari a medio-lungo termine</b>                                                                                 | <b>0,00</b> | <b>0,00</b> | <b>0,00</b> | <b>0,00</b> |
| U.3.01.04.01.000             | Acquisizione di titoli obbligazionari a medio-lungo emessi da Amministrazioni Centrali                                                             | 0,00        | 0,00        | 0,00        | 0,00        |
| U.3.01.04.01.001             | Acquisizione di titoli obbligazionari a medio-lungo emessi da Amministrazioni Centrali                                                             | 0,00        | 0,00        | 0,00        | 0,00        |
| U.3.01.04.02.000             | Acquisizione di titoli obbligazionari a medio-lungo emessi da Amministrazioni Locali                                                               | 0,00        | 0,00        | 0,00        | 0,00        |
| U.3.01.04.02.001             | Acquisizione di titoli obbligazionari a medio-lungo emessi da Amministrazioni Locali                                                               | 0,00        | 0,00        | 0,00        | 0,00        |
| U.3.01.04.03.000             | Acquisizione di titoli obbligazionari a medio-lungo emessi da altri soggetti residenti                                                             | 0,00        | 0,00        | 0,00        | 0,00        |
| U.3.01.04.03.001             | Acquisizione di titoli obbligazionari a medio-lungo emessi da altri soggetti residenti                                                             | 0,00        | 0,00        | 0,00        | 0,00        |
| U.3.01.04.04.000             | Acquisizione di titoli obbligazionari a medio-lungo emessi da soggetti non residenti                                                               | 0,00        | 0,00        | 0,00        | 0,00        |
| U.3.01.04.04.001             | Acquisizione di titoli obbligazionari a medio-lungo emessi da soggetti non residenti                                                               | 0,00        | 0,00        | 0,00        | 0,00        |
| U.3.02.00.00.000             | <b>Concessione crediti di breve termine</b>                                                                                                        | <b>0,00</b> | <b>0,00</b> | <b>0,00</b> | <b>0,00</b> |
| U.3.02.01.00.000             | <b>Concessione crediti di breve periodo a tasso agevolato a Amministrazioni Pubbliche</b>                                                          | <b>0,00</b> | <b>0,00</b> | <b>0,00</b> | <b>0,00</b> |
| U.3.02.01.01.000             | Concessione crediti di breve periodo a tasso agevolato a Amministrazioni Centrali                                                                  | 0,00        | 0,00        | 0,00        | 0,00        |
| U.3.02.01.01.001             | Concessione crediti di breve periodo a tasso agevolato a Ministeri                                                                                 | 0,00        | 0,00        | 0,00        | 0,00        |
| U.3.02.01.01.003             | Concessione crediti di breve periodo a tasso agevolato a Presidenza del Consiglio dei Ministri                                                     | 0,00        | 0,00        | 0,00        | 0,00        |
| U.3.02.01.01.004             | Concessione crediti di breve periodo a tasso agevolato a Organi Costituzionali e di rilievo costituzionale                                         | 0,00        | 0,00        | 0,00        | 0,00        |
| U.3.02.01.01.005             | Concessione crediti di breve periodo a tasso agevolato a Agenzie Fiscali                                                                           | 0,00        | 0,00        | 0,00        | 0,00        |
| U.3.02.01.01.006             | Concessione crediti di breve periodo a tasso agevolato a enti di regolazione dell'attività economica                                               | 0,00        | 0,00        | 0,00        | 0,00        |
| U.3.02.01.01.007             | Concessione crediti di breve periodo a tasso agevolato a Gruppo Equitalia                                                                          | 0,00        | 0,00        | 0,00        | 0,00        |
| U.3.02.01.01.008             | Concessione crediti di breve periodo a tasso agevolato a Anas S.p.A.                                                                               | 0,00        | 0,00        | 0,00        | 0,00        |
| U.3.02.01.01.009             | Concessione crediti di breve periodo a tasso agevolato a altri enti centrali produttori di servizi economici                                       | 0,00        | 0,00        | 0,00        | 0,00        |
| U.3.02.01.01.010             | Concessione crediti di breve periodo a tasso agevolato a autorità amministrative indipendenti                                                      | 0,00        | 0,00        | 0,00        | 0,00        |
| U.3.02.01.01.011             | Concessione crediti di breve periodo a tasso agevolato a enti centrali a struttura associativa                                                     | 0,00        | 0,00        | 0,00        | 0,00        |
| U.3.02.01.01.012             | Concessione crediti di breve periodo a tasso agevolato a enti centrali produttori di servizi assistenziali, ri creativi e culturali                | 0,00        | 0,00        | 0,00        | 0,00        |
| U.3.02.01.01.013             | Concessione crediti di breve periodo a tasso agevolato a enti e istituzioni centrali di ricerca e istituti e st azioni sperimentali per la ricerca | 0,00        | 0,00        | 0,00        | 0,00        |
| U.3.02.01.01.999             | Concessione crediti di breve periodo a tasso agevolato a altre Amministrazioni Centrali n.a.c.                                                     | 0,00        | 0,00        | 0,00        | 0,00        |
| U.3.02.01.02.000             | Concessione crediti di breve periodo a tasso agevolato a Amministrazioni Locali                                                                    | 0,00        | 0,00        | 0,00        | 0,00        |
| U.3.02.01.02.001             | Concessione crediti di breve periodo a tasso agevolato a Regioni e province autonome                                                               | 0,00        | 0,00        | 0,00        | 0,00        |



**COMUNE DI PULSANO**  
**(Esercizio 2022)**

**ELENCO DELLE PREVISIONI E DEI RISULTATI DI COMPETENZA E DI CASSA SECONDO LA STRUTTURA DEL PIANO DEI CONTI**

| CODIFICA DEL PIANO DEI CONTI | DENOMINAZIONE VOCE del PIANO DEI CONTI                                                                                                           | COMPETENZA |           | CASSA      |           |
|------------------------------|--------------------------------------------------------------------------------------------------------------------------------------------------|------------|-----------|------------|-----------|
|                              |                                                                                                                                                  | PREVISIONI | RISULTATI | PREVISIONI | RISULTATI |
| U.3.02.01.02.002             | Concessione crediti di breve periodo a tasso agevolato a Province                                                                                | 0,00       | 0,00      | 0,00       | 0,00      |
| U.3.02.01.02.003             | Concessione crediti di breve periodo a tasso agevolato a Comuni                                                                                  | 0,00       | 0,00      | 0,00       | 0,00      |
| U.3.02.01.02.004             | Concessione crediti di breve periodo a tasso agevolato a Città metropolitane e Roma capitale                                                     | 0,00       | 0,00      | 0,00       | 0,00      |
| U.3.02.01.02.005             | Concessione crediti di breve periodo a tasso agevolato a Unioni di Comuni                                                                        | 0,00       | 0,00      | 0,00       | 0,00      |
| U.3.02.01.02.006             | Concessione crediti di breve periodo a tasso agevolato a Comunità Montane                                                                        | 0,00       | 0,00      | 0,00       | 0,00      |
| U.3.02.01.02.007             | Concessione crediti di breve periodo a tasso agevolato a Camere di Commercio                                                                     | 0,00       | 0,00      | 0,00       | 0,00      |
| U.3.02.01.02.008             | Concessione crediti di breve periodo a tasso agevolato a Università                                                                              | 0,00       | 0,00      | 0,00       | 0,00      |
| U.3.02.01.02.009             | Concessione crediti di breve periodo a tasso agevolato a Parchi nazionali e consorzi ed enti autonomi gestori di parchi e aree naturali protette | 0,00       | 0,00      | 0,00       | 0,00      |
| U.3.02.01.02.010             | Concessione crediti di breve periodo a tasso agevolato a Autorità Portuali                                                                       | 0,00       | 0,00      | 0,00       | 0,00      |
| U.3.02.01.02.011             | Concessione crediti di breve periodo a tasso agevolato a Aziende sanitarie locali                                                                | 0,00       | 0,00      | 0,00       | 0,00      |
| U.3.02.01.02.012             | Concessione crediti di breve periodo a tasso agevolato a Aziende ospedaliere e Aziende ospedaliere universitarie integrate con il SSN            | 0,00       | 0,00      | 0,00       | 0,00      |
| U.3.02.01.02.013             | Concessione crediti di breve periodo a tasso agevolato a Policlinici                                                                             | 0,00       | 0,00      | 0,00       | 0,00      |
| U.3.02.01.02.014             | Concessione crediti di breve periodo a tasso agevolato a Istituti di ricovero e cura a carattere scientifico pubblici                            | 0,00       | 0,00      | 0,00       | 0,00      |
| U.3.02.01.02.015             | Concessione crediti di breve periodo a tasso agevolato a altre Amministrazioni Locali produttrici di servizi sanitari                            | 0,00       | 0,00      | 0,00       | 0,00      |
| U.3.02.01.02.016             | Concessione crediti di breve periodo a tasso agevolato a Agenzie regionali per le erogazioni in agricoltura                                      | 0,00       | 0,00      | 0,00       | 0,00      |
| U.3.02.01.02.017             | Concessione crediti di breve periodo a tasso agevolato a altri enti e agenzie regionali e sub regionali                                          | 0,00       | 0,00      | 0,00       | 0,00      |
| U.3.02.01.02.018             | Concessione crediti di breve periodo a tasso agevolato a Consorzi di enti locali                                                                 | 0,00       | 0,00      | 0,00       | 0,00      |
| U.3.02.01.02.019             | Concessione crediti di breve periodo a tasso agevolato a Fondazioni e istituzioni liriche locali e a Teatri stabili di iniziativa pubblica       | 0,00       | 0,00      | 0,00       | 0,00      |
| U.3.02.01.02.999             | Concessione crediti di breve periodo a tasso agevolato a altre Amministrazioni Locali n.a.c.                                                     | 0,00       | 0,00      | 0,00       | 0,00      |
| U.3.02.01.03.000             | Concessione crediti di breve periodo a tasso agevolato a Enti di Previdenza                                                                      | 0,00       | 0,00      | 0,00       | 0,00      |
| U.3.02.01.03.001             | Concessione crediti di breve periodo a tasso agevolato a INPS                                                                                    | 0,00       | 0,00      | 0,00       | 0,00      |
| U.3.02.01.03.002             | Concessione crediti di breve periodo a tasso agevolato a INAIL                                                                                   | 0,00       | 0,00      | 0,00       | 0,00      |
| U.3.02.01.03.999             | Concessione crediti di breve periodo a tasso agevolato a altri Enti di Previdenza n.a.c.                                                         | 0,00       | 0,00      | 0,00       | 0,00      |
| U.3.02.01.04.000             | Concessione crediti di breve periodo a tasso agevolato a organismi interni e/o unità locali dell'amministrazione                                 | 0,00       | 0,00      | 0,00       | 0,00      |
| U.3.02.01.04.001             | Concessione crediti di breve periodo a tasso agevolato a organismi interni e/o unità locali dell'amministrazione                                 | 0,00       | 0,00      | 0,00       | 0,00      |



COMUNE DI PULSANO  
(Esercizio 2022)

ELENCO DELLE PREVISIONI E DEI RISULTATI DI COMPETENZA E DI CASSA SECONDO LA STRUTTURA DEL  
PIANO DEI CONTI

| CODIFICA DEL PIANO<br>DEI CONTI | DENOMINAZIONE VOCE del PIANO DEI CONTI                                                                         | COMPETENZA  |             | CASSA       |             |
|---------------------------------|----------------------------------------------------------------------------------------------------------------|-------------|-------------|-------------|-------------|
|                                 |                                                                                                                | PREVISIONI  | RISULTATI   | PREVISIONI  | RISULTATI   |
| <b>U.3.02.02.00.000</b>         | <b>Concessione crediti di breve periodo a tasso agevolato a Famiglie</b>                                       | <b>0,00</b> | <b>0,00</b> | <b>0,00</b> | <b>0,00</b> |
| U.3.02.02.01.000                | Concessione crediti di breve periodo a tasso agevolato a Famiglie                                              | 0,00        | 0,00        | 0,00        | 0,00        |
| U.3.02.02.01.001                | Concessione crediti di breve periodo a tasso agevolato a Famiglie                                              | 0,00        | 0,00        | 0,00        | 0,00        |
| <b>U.3.02.03.00.000</b>         | <b>Concessione crediti di breve periodo a tasso agevolato a Imprese</b>                                        | <b>0,00</b> | <b>0,00</b> | <b>0,00</b> | <b>0,00</b> |
| U.3.02.03.01.000                | Concessione crediti di breve periodo a tasso agevolato a imprese controllate                                   | 0,00        | 0,00        | 0,00        | 0,00        |
| U.3.02.03.01.001                | Concessione crediti di breve periodo a tasso agevolato a imprese controllate                                   | 0,00        | 0,00        | 0,00        | 0,00        |
| U.3.02.03.02.000                | Concessione crediti di breve periodo a tasso agevolato a altre imprese partecipate                             | 0,00        | 0,00        | 0,00        | 0,00        |
| U.3.02.03.02.001                | Concessione crediti di breve periodo a tasso agevolato a altre imprese partecipate                             | 0,00        | 0,00        | 0,00        | 0,00        |
| U.3.02.03.03.000                | Concessione crediti di breve periodo a tasso agevolato alla Cassa Depositi e Prestiti - SPA                    | 0,00        | 0,00        | 0,00        | 0,00        |
| U.3.02.03.03.001                | Concessione crediti di breve periodo a tasso agevolato alla Cassa Depositi e Prestiti - SPA                    | 0,00        | 0,00        | 0,00        | 0,00        |
| U.3.02.03.04.000                | Concessione crediti di breve periodo a tasso agevolato a altre Imprese                                         | 0,00        | 0,00        | 0,00        | 0,00        |
| U.3.02.03.04.999                | Concessione crediti di breve periodo a tasso agevolato a altre Imprese                                         | 0,00        | 0,00        | 0,00        | 0,00        |
| <b>U.3.02.04.00.000</b>         | <b>Concessione crediti di breve periodo a tasso agevolato a Istituzioni Sociali Private</b>                    | <b>0,00</b> | <b>0,00</b> | <b>0,00</b> | <b>0,00</b> |
| U.3.02.04.01.000                | Concessione crediti di breve periodo a tasso agevolato a Istituzioni Sociali Private                           | 0,00        | 0,00        | 0,00        | 0,00        |
| U.3.02.04.01.001                | Concessione crediti di breve periodo a tasso agevolato a Istituzioni Sociali Private                           | 0,00        | 0,00        | 0,00        | 0,00        |
| <b>U.3.02.05.00.000</b>         | <b>Concessione crediti di breve periodo a tasso agevolato all'Unione Europea e al Resto del Mondo</b>          | <b>0,00</b> | <b>0,00</b> | <b>0,00</b> | <b>0,00</b> |
| U.3.02.05.01.000                | Concessione crediti di breve periodo a tasso agevolato all'Unione Europea                                      | 0,00        | 0,00        | 0,00        | 0,00        |
| U.3.02.05.01.001                | Concessione crediti di breve periodo a tasso agevolato all'Unione Europea                                      | 0,00        | 0,00        | 0,00        | 0,00        |
| U.3.02.05.02.000                | Concessione crediti di breve periodo a tasso agevolato al Resto del Mondo                                      | 0,00        | 0,00        | 0,00        | 0,00        |
| U.3.02.05.02.001                | Concessione crediti di breve periodo a tasso agevolato al Resto del Mondo                                      | 0,00        | 0,00        | 0,00        | 0,00        |
| <b>U.3.02.06.00.000</b>         | <b>Concessione crediti di breve periodo a tasso non agevolato a Amministrazione Pubbliche</b>                  | <b>0,00</b> | <b>0,00</b> | <b>0,00</b> | <b>0,00</b> |
| U.3.02.06.01.000                | Concessione crediti di breve periodo a tasso non agevolato a Amministrazioni Centrali                          | 0,00        | 0,00        | 0,00        | 0,00        |
| U.3.02.06.01.001                | Concessione crediti di breve periodo a tasso non agevolato a Ministeri                                         | 0,00        | 0,00        | 0,00        | 0,00        |
| U.3.02.06.01.003                | Concessione crediti di breve periodo a tasso non agevolato a Presidenza del Consiglio dei Ministri             | 0,00        | 0,00        | 0,00        | 0,00        |
| U.3.02.06.01.004                | Concessione crediti di breve periodo a tasso non agevolato a Organi Costituzionali e di rilievo costituzionale | 0,00        | 0,00        | 0,00        | 0,00        |
| U.3.02.06.01.005                | Concessione crediti di breve periodo a tasso non agevolato a Agenzie Fiscali                                   | 0,00        | 0,00        | 0,00        | 0,00        |
| U.3.02.06.01.006                | Concessione crediti di breve periodo a tasso non agevolato a enti di regolazione dell'attività economica       | 0,00        | 0,00        | 0,00        | 0,00        |
| U.3.02.06.01.007                | Concessione crediti di breve periodo a tasso non agevolato a Gruppo Equitalia                                  | 0,00        | 0,00        | 0,00        | 0,00        |
| U.3.02.06.01.008                | Concessione crediti di breve periodo a tasso non agevolato a Anas S.p.A.                                       | 0,00        | 0,00        | 0,00        | 0,00        |



**COMUNE DI PULSANO**  
**(Esercizio 2022)**

**ELENCO DELLE PREVISIONI E DEI RISULTATI DI COMPETENZA E DI CASSA SECONDO LA STRUTTURA DEL PIANO DEI CONTI**

| CODIFICA DEL PIANO DEI CONTI | DENOMINAZIONE VOCE del PIANO DEI CONTI                                                                                                                | COMPETENZA |           | CASSA      |           |
|------------------------------|-------------------------------------------------------------------------------------------------------------------------------------------------------|------------|-----------|------------|-----------|
|                              |                                                                                                                                                       | PREVISIONI | RISULTATI | PREVISIONI | RISULTATI |
| U.3.02.06.01.009             | Concessione crediti di breve periodo a tasso non agevolato a altri enti centrali produttori di servizi economici                                      | 0,00       | 0,00      | 0,00       | 0,00      |
| U.3.02.06.01.010             | Concessione crediti di breve periodo a tasso non agevolato a autorità amministrative indipendenti                                                     | 0,00       | 0,00      | 0,00       | 0,00      |
| U.3.02.06.01.011             | Concessione crediti di breve periodo a tasso non agevolato a enti centrali a struttura associativa                                                    | 0,00       | 0,00      | 0,00       | 0,00      |
| U.3.02.06.01.012             | Concessione crediti di breve periodo a tasso non agevolato a enti centrali produttori di servizi assistenziali, ricreativi e culturali                | 0,00       | 0,00      | 0,00       | 0,00      |
| U.3.02.06.01.013             | Concessione crediti di breve periodo a tasso non agevolato a enti e istituzioni centrali di ricerca e Istituti e stazioni sperimentali per la ricerca | 0,00       | 0,00      | 0,00       | 0,00      |
| U.3.02.06.01.999             | Concessione crediti di breve periodo a tasso non agevolato a altre Amministrazioni Centrali n.a.c.                                                    | 0,00       | 0,00      | 0,00       | 0,00      |
| U.3.02.06.02.000             | Concessione crediti di breve periodo a tasso non agevolato a Amministrazioni Locali                                                                   | 0,00       | 0,00      | 0,00       | 0,00      |
| U.3.02.06.02.001             | Concessione crediti di breve periodo a tasso non agevolato a Regioni e province autonome                                                              | 0,00       | 0,00      | 0,00       | 0,00      |
| U.3.02.06.02.002             | Concessione crediti di breve periodo a tasso non agevolato a Province                                                                                 | 0,00       | 0,00      | 0,00       | 0,00      |
| U.3.02.06.02.003             | Concessione crediti di breve periodo a tasso non agevolato a Comuni                                                                                   | 0,00       | 0,00      | 0,00       | 0,00      |
| U.3.02.06.02.004             | Concessione crediti di breve periodo a tasso non agevolato a Città metropolitane e Roma capitale                                                      | 0,00       | 0,00      | 0,00       | 0,00      |
| U.3.02.06.02.005             | Concessione crediti di breve periodo a tasso non agevolato a Unioni di Comuni                                                                         | 0,00       | 0,00      | 0,00       | 0,00      |
| U.3.02.06.02.006             | Concessione crediti di breve periodo a tasso non agevolato a Comunità Montane                                                                         | 0,00       | 0,00      | 0,00       | 0,00      |
| U.3.02.06.02.007             | Concessione crediti di breve periodo a tasso non agevolato a Camere di Commercio                                                                      | 0,00       | 0,00      | 0,00       | 0,00      |
| U.3.02.06.02.008             | Concessione crediti di breve periodo a tasso non agevolato a Università                                                                               | 0,00       | 0,00      | 0,00       | 0,00      |
| U.3.02.06.02.009             | Concessione crediti di breve periodo a tasso non agevolato a Parchi nazionali e consorzi ed enti autonomi gestori di parchi e aree naturali protette  | 0,00       | 0,00      | 0,00       | 0,00      |
| U.3.02.06.02.010             | Concessione crediti di breve periodo a tasso non agevolato a Autorità Portuali                                                                        | 0,00       | 0,00      | 0,00       | 0,00      |
| U.3.02.06.02.011             | Concessione crediti di breve periodo a tasso non agevolato a Aziende sanitarie locali                                                                 | 0,00       | 0,00      | 0,00       | 0,00      |
| U.3.02.06.02.012             | Concessione crediti di breve periodo a tasso non agevolato a Aziende ospedaliere e Aziende ospedaliere e universitarie integrate con il SSN           | 0,00       | 0,00      | 0,00       | 0,00      |
| U.3.02.06.02.013             | Concessione crediti di breve periodo a tasso non agevolato a Policlinici                                                                              | 0,00       | 0,00      | 0,00       | 0,00      |
| U.3.02.06.02.014             | Concessione crediti di breve periodo a tasso non agevolato a Istituti di ricovero e cura a carattere scientifico pubblici                             | 0,00       | 0,00      | 0,00       | 0,00      |
| U.3.02.06.02.015             | Concessione crediti di breve periodo a tasso non agevolato a altre Amministrazioni Locali produttrici di servizi sanitari                             | 0,00       | 0,00      | 0,00       | 0,00      |
| U.3.02.06.02.016             | Concessione crediti di breve periodo a tasso non agevolato a Agenzie regionali per le erogazioni in agricoltura                                       | 0,00       | 0,00      | 0,00       | 0,00      |
| U.3.02.06.02.017             | Concessione crediti di breve periodo a tasso non agevolato a altri enti e agenzie regionali e sub regionali                                           | 0,00       | 0,00      | 0,00       | 0,00      |
| U.3.02.06.02.018             | Concessione crediti di breve periodo a tasso non agevolato a Consorzi di enti locali                                                                  | 0,00       | 0,00      | 0,00       | 0,00      |



COMUNE DI PULSANO  
(Esercizio 2022)

ELENCO DELLE PREVISIONI E DEI RISULTATI DI COMPETENZA E DI CASSA SECONDO LA STRUTTURA DEL  
PIANO DEI CONTI

| CODIFICA DEL PIANO DEI CONTI | DENOMINAZIONE VOCE del PIANO DEI CONTI                                                                                                         | COMPETENZA  |             | CASSA       |             |
|------------------------------|------------------------------------------------------------------------------------------------------------------------------------------------|-------------|-------------|-------------|-------------|
|                              |                                                                                                                                                | PREVISIONI  | RISULTATI   | PREVISIONI  | RISULTATI   |
| U.3.02.06.02.019             | Concessione crediti di breve periodo a tasso non agevolato a Fondazioni e istituzioni liriche locali e a Teatri stabili di iniziativa pubblica | 0,00        | 0,00        | 0,00        | 0,00        |
| U.3.02.06.02.999             | Concessione crediti di breve periodo a tasso non agevolato a altre Amministrazioni Locali n.a.c.                                               | 0,00        | 0,00        | 0,00        | 0,00        |
| U.3.02.06.03.000             | Concessione crediti di breve periodo a tasso non agevolato a Enti di Previdenza                                                                | 0,00        | 0,00        | 0,00        | 0,00        |
| U.3.02.06.03.001             | Concessione crediti di breve periodo a tasso non agevolato a INPS                                                                              | 0,00        | 0,00        | 0,00        | 0,00        |
| U.3.02.06.03.002             | Concessione crediti di breve periodo a tasso non agevolato a INAIL                                                                             | 0,00        | 0,00        | 0,00        | 0,00        |
| U.3.02.06.03.999             | Concessione crediti di breve periodo a tasso non agevolato a altri Enti di Previdenza n.a.c.                                                   | 0,00        | 0,00        | 0,00        | 0,00        |
| U.3.02.06.04.000             | Concessione crediti di breve periodo a tasso non agevolato a organismi interni e/o unità locali dell'amministrazione                           | 0,00        | 0,00        | 0,00        | 0,00        |
| U.3.02.06.04.001             | Concessione crediti di breve periodo a tasso non agevolato a organismi interni e/o unità locali dell'amministrazione                           | 0,00        | 0,00        | 0,00        | 0,00        |
| U.3.02.07.00.000             | <b>Concessione crediti di breve periodo a tasso non agevolato a Famiglie</b>                                                                   | <b>0,00</b> | <b>0,00</b> | <b>0,00</b> | <b>0,00</b> |
| U.3.02.07.01.000             | Concessione crediti di breve periodo a tasso non agevolato a Famiglie                                                                          | 0,00        | 0,00        | 0,00        | 0,00        |
| U.3.02.07.01.001             | Concessione crediti di breve periodo a tasso non agevolato a Famiglie                                                                          | 0,00        | 0,00        | 0,00        | 0,00        |
| U.3.02.08.00.000             | <b>Concessione crediti di breve periodo a tasso non agevolato a Imprese</b>                                                                    | <b>0,00</b> | <b>0,00</b> | <b>0,00</b> | <b>0,00</b> |
| U.3.02.08.01.000             | Concessione crediti di breve periodo a tasso non agevolato a imprese controllate                                                               | 0,00        | 0,00        | 0,00        | 0,00        |
| U.3.02.08.01.001             | Concessione crediti di breve periodo a tasso non agevolato a imprese controllate                                                               | 0,00        | 0,00        | 0,00        | 0,00        |
| U.3.02.08.02.000             | Concessione crediti di breve periodo a tasso non agevolato a altre imprese partecipate                                                         | 0,00        | 0,00        | 0,00        | 0,00        |
| U.3.02.08.02.001             | Concessione crediti di breve periodo a tasso non agevolato a altre imprese partecipate                                                         | 0,00        | 0,00        | 0,00        | 0,00        |
| U.3.02.08.03.000             | Concessione crediti di breve periodo a tasso non agevolato alla Cassa Depositi e Prestiti - SPA                                                | 0,00        | 0,00        | 0,00        | 0,00        |
| U.3.02.08.03.001             | Concessione crediti di breve periodo a tasso non agevolato alla Cassa Depositi e Prestiti - SPA                                                | 0,00        | 0,00        | 0,00        | 0,00        |
| U.3.02.08.04.000             | Concessione crediti di breve periodo a tasso non agevolato a altre Imprese                                                                     | 0,00        | 0,00        | 0,00        | 0,00        |
| U.3.02.08.04.999             | Concessione crediti di breve periodo a tasso non agevolato a altre Imprese                                                                     | 0,00        | 0,00        | 0,00        | 0,00        |
| U.3.02.09.00.000             | <b>Concessione crediti di breve periodo a tasso non agevolato a Istituzioni Sociali Private</b>                                                | <b>0,00</b> | <b>0,00</b> | <b>0,00</b> | <b>0,00</b> |
| U.3.02.09.01.000             | Concessione crediti di breve periodo a tasso non agevolato a Istituzioni Sociali Private                                                       | 0,00        | 0,00        | 0,00        | 0,00        |
| U.3.02.09.01.001             | Concessione crediti di breve periodo a tasso non agevolato a Istituzioni Sociali Private                                                       | 0,00        | 0,00        | 0,00        | 0,00        |
| U.3.02.10.00.000             | <b>Concessione crediti di breve periodo a tasso non agevolato all'Unione Europea e al Resto del Mondo</b>                                      | <b>0,00</b> | <b>0,00</b> | <b>0,00</b> | <b>0,00</b> |
| U.3.02.10.01.000             | Concessione crediti di breve periodo a tasso non agevolato all'Unione Europea                                                                  | 0,00        | 0,00        | 0,00        | 0,00        |
| U.3.02.10.01.001             | Concessione crediti di breve periodo a tasso non agevolato all'Unione Europea                                                                  | 0,00        | 0,00        | 0,00        | 0,00        |
| U.3.02.10.02.000             | Concessione crediti di breve periodo a tasso non agevolato al Resto del Mondo                                                                  | 0,00        | 0,00        | 0,00        | 0,00        |
| U.3.02.10.02.001             | Concessione crediti di breve periodo a tasso non agevolato al Resto del Mondo                                                                  | 0,00        | 0,00        | 0,00        | 0,00        |



**COMUNE DI PULSANO**  
**(Esercizio 2022)**

**ELENCO DELLE PREVISIONI E DEI RISULTATI DI COMPETENZA E DI CASSA SECONDO LA STRUTTURA DEL PIANO DEI CONTI**

| CODIFICA DEL PIANO DEI CONTI | DENOMINAZIONE VOCE del PIANO DEI CONTI                                                                                                                  | COMPETENZA |           | CASSA      |           |
|------------------------------|---------------------------------------------------------------------------------------------------------------------------------------------------------|------------|-----------|------------|-----------|
|                              |                                                                                                                                                         | PREVISIONI | RISULTATI | PREVISIONI | RISULTATI |
| U.3.03.00.00.000             | Concessione crediti di medio-lungo termine                                                                                                              | 0,00       | 0,00      | 0,00       | 0,00      |
| U.3.03.01.00.000             | Concessione Crediti di medio-lungo termine a tasso agevolato a Amministrazione Pubbliche                                                                | 0,00       | 0,00      | 0,00       | 0,00      |
| U.3.03.01.01.000             | Concessione Crediti di medio-lungo termine a tasso agevolato a Amministrazioni Centrali                                                                 | 0,00       | 0,00      | 0,00       | 0,00      |
| U.3.03.01.01.001             | Concessione Crediti di medio-lungo termine a tasso agevolato a Ministeri                                                                                | 0,00       | 0,00      | 0,00       | 0,00      |
| U.3.03.01.01.003             | Concessione Crediti di medio-lungo termine a tasso agevolato a Presidenza del Consiglio dei Ministri                                                    | 0,00       | 0,00      | 0,00       | 0,00      |
| U.3.03.01.01.004             | Concessione Crediti di medio-lungo termine a tasso agevolato a Organi Costituzionali e di rilievo costituzionale                                        | 0,00       | 0,00      | 0,00       | 0,00      |
| U.3.03.01.01.005             | Concessione Crediti di medio-lungo termine a tasso agevolato a Agenzie Fiscali                                                                          | 0,00       | 0,00      | 0,00       | 0,00      |
| U.3.03.01.01.006             | Concessione Crediti di medio-lungo termine a tasso agevolato a enti di regolazione dell'attività economica                                              | 0,00       | 0,00      | 0,00       | 0,00      |
| U.3.03.01.01.007             | Concessione Crediti di medio-lungo termine a tasso agevolato a Gruppo Equitalia                                                                         | 0,00       | 0,00      | 0,00       | 0,00      |
| U.3.03.01.01.008             | Concessione Crediti di medio-lungo termine a tasso agevolato a Anas S.p.A.                                                                              | 0,00       | 0,00      | 0,00       | 0,00      |
| U.3.03.01.01.009             | Concessione Crediti di medio-lungo termine a tasso agevolato a altri enti centrali produttori di servizi economici                                      | 0,00       | 0,00      | 0,00       | 0,00      |
| U.3.03.01.01.010             | Concessione Crediti di medio-lungo termine a tasso agevolato a autorità amministrative indipendenti                                                     | 0,00       | 0,00      | 0,00       | 0,00      |
| U.3.03.01.01.011             | Concessione Crediti di medio-lungo termine a tasso agevolato a enti centrali a struttura associativa                                                    | 0,00       | 0,00      | 0,00       | 0,00      |
| U.3.03.01.01.012             | Concessione Crediti di medio-lungo termine a tasso agevolato a enti centrali produttori di servizi assistenziali, ricreativi e culturali                | 0,00       | 0,00      | 0,00       | 0,00      |
| U.3.03.01.01.013             | Concessione Crediti di medio-lungo termine a tasso agevolato a enti e istituzioni centrali di ricerca e Istituti e stazioni sperimentali per la ricerca | 0,00       | 0,00      | 0,00       | 0,00      |
| U.3.03.01.01.999             | Concessione Crediti di medio-lungo termine a tasso agevolato a altre Amministrazioni Centrali n.a.c.                                                    | 0,00       | 0,00      | 0,00       | 0,00      |
| U.3.03.01.02.000             | Concessione Crediti di medio-lungo termine a tasso agevolato a Amministrazioni Locali                                                                   | 0,00       | 0,00      | 0,00       | 0,00      |
| U.3.03.01.02.001             | Concessione Crediti di medio-lungo termine a tasso agevolato a Regioni e province autonome                                                              | 0,00       | 0,00      | 0,00       | 0,00      |
| U.3.03.01.02.002             | Concessione Crediti di medio-lungo termine a tasso agevolato a Province                                                                                 | 0,00       | 0,00      | 0,00       | 0,00      |
| U.3.03.01.02.003             | Concessione Crediti di medio-lungo termine a tasso agevolato a Comuni                                                                                   | 0,00       | 0,00      | 0,00       | 0,00      |
| U.3.03.01.02.004             | Concessione Crediti di medio-lungo termine a tasso agevolato a Città metropolitane e Roma capitale                                                      | 0,00       | 0,00      | 0,00       | 0,00      |
| U.3.03.01.02.005             | Concessione Crediti di medio-lungo termine a tasso agevolato a Unioni di Comuni                                                                         | 0,00       | 0,00      | 0,00       | 0,00      |
| U.3.03.01.02.006             | Concessione Crediti di medio-lungo termine a tasso agevolato a Comunità Montane                                                                         | 0,00       | 0,00      | 0,00       | 0,00      |
| U.3.03.01.02.007             | Concessione Crediti di medio-lungo termine a tasso agevolato a Camere di Commercio                                                                      | 0,00       | 0,00      | 0,00       | 0,00      |
| U.3.03.01.02.008             | Concessione Crediti di medio-lungo termine a tasso agevolato a Università                                                                               | 0,00       | 0,00      | 0,00       | 0,00      |
| U.3.03.01.02.009             | Concessione Crediti di medio-lungo termine a tasso agevolato a Parchi nazionali e consorzi ed enti autonomi gestori di parchi e aree naturali protette  | 0,00       | 0,00      | 0,00       | 0,00      |



COMUNE DI PULSANO  
(Esercizio 2022)

ELENCO DELLE PREVISIONI E DEI RISULTATI DI COMPETENZA E DI CASSA SECONDO LA STRUTTURA DEL  
PIANO DEI CONTI

| CODIFICA DEL PIANO DEI CONTI | DENOMINAZIONE VOCE del PIANO DEI CONTI                                                                                                           | COMPETENZA  |             | CASSA       |             |
|------------------------------|--------------------------------------------------------------------------------------------------------------------------------------------------|-------------|-------------|-------------|-------------|
|                              |                                                                                                                                                  | PREVISIONI  | RISULTATI   | PREVISIONI  | RISULTATI   |
| U.3.03.01.02.010             | Concessione Crediti di medio-lungo termine a tasso agevolato a Autorità Portuali                                                                 | 0,00        | 0,00        | 0,00        | 0,00        |
| U.3.03.01.02.011             | Concessione Crediti di medio-lungo termine a tasso agevolato a Aziende sanitarie locali                                                          | 0,00        | 0,00        | 0,00        | 0,00        |
| U.3.03.01.02.012             | Concessione Crediti di medio-lungo termine a tasso agevolato a Aziende ospedaliere e Aziende ospedaliere universitarie integrate con il SSN      | 0,00        | 0,00        | 0,00        | 0,00        |
| U.3.03.01.02.013             | Concessione Crediti di medio-lungo termine a tasso agevolato a Policlinici                                                                       | 0,00        | 0,00        | 0,00        | 0,00        |
| U.3.03.01.02.014             | Concessione Crediti di medio-lungo termine a tasso agevolato a Istituti di ricovero e cura a carattere scientifico pubblici                      | 0,00        | 0,00        | 0,00        | 0,00        |
| U.3.03.01.02.015             | Concessione Crediti di medio-lungo termine a tasso agevolato a altre Amministrazioni Locali produttrici di servizi sanitari                      | 0,00        | 0,00        | 0,00        | 0,00        |
| U.3.03.01.02.016             | Concessione Crediti di medio-lungo termine a tasso agevolato a Agenzie regionali per le erogazioni in agricoltura                                | 0,00        | 0,00        | 0,00        | 0,00        |
| U.3.03.01.02.017             | Concessione Crediti di medio-lungo termine a tasso agevolato a altri enti e agenzie regionali e sub regionali                                    | 0,00        | 0,00        | 0,00        | 0,00        |
| U.3.03.01.02.018             | Concessione Crediti di medio-lungo termine a tasso agevolato a Consorzi di enti locali                                                           | 0,00        | 0,00        | 0,00        | 0,00        |
| U.3.03.01.02.019             | Concessione Crediti di medio-lungo termine a tasso agevolato a Fondazioni e istituzioni liriche locali e a Teatri stabili di iniziativa pubblica | 0,00        | 0,00        | 0,00        | 0,00        |
| U.3.03.01.02.999             | Concessione Crediti di medio-lungo termine a tasso agevolato a altre Amministrazioni Locali n.a.c.                                               | 0,00        | 0,00        | 0,00        | 0,00        |
| U.3.03.01.03.000             | Concessione Crediti di medio-lungo termine a tasso agevolato a Enti di Previdenza                                                                | 0,00        | 0,00        | 0,00        | 0,00        |
| U.3.03.01.03.001             | Concessione Crediti di medio-lungo termine a tasso agevolato a INPS                                                                              | 0,00        | 0,00        | 0,00        | 0,00        |
| U.3.03.01.03.002             | Concessione Crediti di medio-lungo termine a tasso agevolato a INAIL                                                                             | 0,00        | 0,00        | 0,00        | 0,00        |
| U.3.03.01.03.999             | Concessione Crediti di medio-lungo termine a tasso agevolato a altri Enti di Previdenza n.a.c.                                                   | 0,00        | 0,00        | 0,00        | 0,00        |
| U.3.03.01.04.000             | Concessione Crediti di medio-lungo termine a tasso agevolato a organismi interni e/o unità locali dell'amministrazione                           | 0,00        | 0,00        | 0,00        | 0,00        |
| U.3.03.01.04.001             | Concessione Crediti di medio-lungo termine a tasso agevolato a organismi interni e/o unità locali dell'amministrazione                           | 0,00        | 0,00        | 0,00        | 0,00        |
| U.3.03.02.00.000             | <b>Concessione Crediti di medio-lungo termine a tasso agevolato a Famiglie</b>                                                                   | <b>0,00</b> | <b>0,00</b> | <b>0,00</b> | <b>0,00</b> |
| U.3.03.02.01.000             | Concessione Crediti di medio-lungo termine a tasso agevolato a Famiglie                                                                          | 0,00        | 0,00        | 0,00        | 0,00        |
| U.3.03.02.01.001             | Concessione Crediti di medio-lungo termine a tasso agevolato a Famiglie                                                                          | 0,00        | 0,00        | 0,00        | 0,00        |
| U.3.03.03.00.000             | <b>Concessione Crediti di medio-lungo termine a tasso agevolato a Imprese</b>                                                                    | <b>0,00</b> | <b>0,00</b> | <b>0,00</b> | <b>0,00</b> |
| U.3.03.03.01.000             | Concessione Crediti di medio-lungo termine a tasso agevolato a imprese controllate                                                               | 0,00        | 0,00        | 0,00        | 0,00        |
| U.3.03.03.01.001             | Concessione Crediti di medio-lungo termine a tasso agevolato a imprese controllate                                                               | 0,00        | 0,00        | 0,00        | 0,00        |
| U.3.03.03.02.000             | Concessione Crediti di medio-lungo termine a tasso agevolato a altre imprese partecipate                                                         | 0,00        | 0,00        | 0,00        | 0,00        |
| U.3.03.03.02.001             | Concessione Crediti di medio-lungo termine a tasso agevolato a altre imprese partecipate                                                         | 0,00        | 0,00        | 0,00        | 0,00        |



COMUNE DI PULSANO  
(Esercizio 2022)

ELENCO DELLE PREVISIONI E DEI RISULTATI DI COMPETENZA E DI CASSA SECONDO LA STRUTTURA DEL  
PIANO DEI CONTI

| CODIFICA DEL PIANO DEI CONTI | DENOMINAZIONE VOCE del PIANO DEI CONTI                                                                                                                      | COMPETENZA  |             | CASSA       |             |
|------------------------------|-------------------------------------------------------------------------------------------------------------------------------------------------------------|-------------|-------------|-------------|-------------|
|                              |                                                                                                                                                             | PREVISIONI  | RISULTATI   | PREVISIONI  | RISULTATI   |
| U.3.03.03.03.000             | Concessione Crediti di medio-lungo termine a tasso agevolato alla Cassa Depositi e Prestiti - SPA                                                           | 0,00        | 0,00        | 0,00        | 0,00        |
| U.3.03.03.03.001             | Concessione Crediti di medio-lungo termine a tasso agevolato alla Cassa Depositi e Prestiti - SPA                                                           | 0,00        | 0,00        | 0,00        | 0,00        |
| U.3.03.03.04.000             | Concessione Crediti di medio-lungo termine a tasso agevolato a altre Imprese                                                                                | 0,00        | 0,00        | 0,00        | 0,00        |
| U.3.03.03.04.999             | Concessione Crediti di medio-lungo termine a tasso agevolato a altre Imprese                                                                                | 0,00        | 0,00        | 0,00        | 0,00        |
| U.3.03.04.00.000             | <b>Concessione Crediti di medio-lungo termine a tasso agevolato a Istituzioni Sociali Private</b>                                                           | <b>0,00</b> | <b>0,00</b> | <b>0,00</b> | <b>0,00</b> |
| U.3.03.04.01.000             | Concessione Crediti di medio-lungo termine a tasso agevolato a Istituzioni Sociali Private                                                                  | 0,00        | 0,00        | 0,00        | 0,00        |
| U.3.03.04.01.001             | Concessione Crediti di medio-lungo termine a tasso agevolato a Istituzioni Sociali Private                                                                  | 0,00        | 0,00        | 0,00        | 0,00        |
| U.3.03.05.00.000             | <b>Concessione Crediti di medio-lungo termine a tasso agevolato all'Unione Europea e al Resto del Mondo</b>                                                 | <b>0,00</b> | <b>0,00</b> | <b>0,00</b> | <b>0,00</b> |
| U.3.03.05.01.000             | Concessione Crediti di medio-lungo termine a tasso agevolato all'Unione Europea                                                                             | 0,00        | 0,00        | 0,00        | 0,00        |
| U.3.03.05.01.001             | Concessione Crediti di medio-lungo termine a tasso agevolato all'Unione Europea                                                                             | 0,00        | 0,00        | 0,00        | 0,00        |
| U.3.03.05.02.000             | Concessione Crediti di medio-lungo termine a tasso agevolato al Resto del Mondo                                                                             | 0,00        | 0,00        | 0,00        | 0,00        |
| U.3.03.05.02.001             | Concessione Crediti di medio-lungo termine a tasso agevolato al Resto del Mondo                                                                             | 0,00        | 0,00        | 0,00        | 0,00        |
| U.3.03.06.00.000             | <b>Concessione crediti di medio-lungo termine a tasso non agevolato a Amministrazione Pubbliche</b>                                                         | <b>0,00</b> | <b>0,00</b> | <b>0,00</b> | <b>0,00</b> |
| U.3.03.06.01.000             | Concessione crediti di medio-lungo termine a tasso non agevolato a Amministrazioni Centrali                                                                 | 0,00        | 0,00        | 0,00        | 0,00        |
| U.3.03.06.01.001             | Concessione crediti di medio-lungo termine a tasso non agevolato a Ministeri                                                                                | 0,00        | 0,00        | 0,00        | 0,00        |
| U.3.03.06.01.003             | Concessione crediti di medio-lungo termine a tasso non agevolato a Presidenza del Consiglio dei Ministri                                                    | 0,00        | 0,00        | 0,00        | 0,00        |
| U.3.03.06.01.004             | Concessione crediti di medio-lungo termine a tasso non agevolato a Organi Costituzionali e di rilievo costituzionale                                        | 0,00        | 0,00        | 0,00        | 0,00        |
| U.3.03.06.01.005             | Concessione crediti di medio-lungo termine a tasso non agevolato a Agenzie Fiscali                                                                          | 0,00        | 0,00        | 0,00        | 0,00        |
| U.3.03.06.01.006             | Concessione crediti di medio-lungo termine a tasso non agevolato a enti di regolazione dell'attività economica                                              | 0,00        | 0,00        | 0,00        | 0,00        |
| U.3.03.06.01.007             | Concessione crediti di medio-lungo termine a tasso non agevolato a Gruppo Equitalia                                                                         | 0,00        | 0,00        | 0,00        | 0,00        |
| U.3.03.06.01.008             | Concessione crediti di medio-lungo termine a tasso non agevolato a Anas S.p.A.                                                                              | 0,00        | 0,00        | 0,00        | 0,00        |
| U.3.03.06.01.009             | Concessione crediti di medio-lungo termine a tasso non agevolato a altri enti centrali produttori di servizi economici                                      | 0,00        | 0,00        | 0,00        | 0,00        |
| U.3.03.06.01.010             | Concessione crediti di medio-lungo termine a tasso non agevolato a autorità amministrative indipendenti                                                     | 0,00        | 0,00        | 0,00        | 0,00        |
| U.3.03.06.01.011             | Concessione crediti di medio-lungo termine a tasso non agevolato a enti centrali a struttura associativa                                                    | 0,00        | 0,00        | 0,00        | 0,00        |
| U.3.03.06.01.012             | Concessione crediti di medio-lungo termine a tasso non agevolato a enti centrali produttori di servizi assistenziali, ricreativi e culturali                | 0,00        | 0,00        | 0,00        | 0,00        |
| U.3.03.06.01.013             | Concessione crediti di medio-lungo termine a tasso non agevolato a enti e istituzioni centrali di ricerca e Istituti e stazioni sperimentali per la ricerca | 0,00        | 0,00        | 0,00        | 0,00        |





**COMUNE DI PULSANO**  
**(Esercizio 2022)**

**ELENCO DELLE PREVISIONI E DEI RISULTATI DI COMPETENZA E DI CASSA SECONDO LA STRUTTURA DEL PIANO DEI CONTI**

| CODIFICA DEL PIANO DEI CONTI | DENOMINAZIONE VOCE del PIANO DEI CONTI                                                                                                                     | COMPETENZA |           | CASSA      |           |
|------------------------------|------------------------------------------------------------------------------------------------------------------------------------------------------------|------------|-----------|------------|-----------|
|                              |                                                                                                                                                            | PREVISIONI | RISULTATI | PREVISIONI | RISULTATI |
| U.3.03.06.01.999             | Concessione crediti di medio-lungo termine a tasso non agevolato a altre Amministrazioni Centrali n.a.c.                                                   | 0,00       | 0,00      | 0,00       | 0,00      |
| U.3.03.06.02.000             | Concessione crediti di medio-lungo termine a tasso non agevolato a Amministrazioni Locali                                                                  | 0,00       | 0,00      | 0,00       | 0,00      |
| U.3.03.06.02.001             | Concessione crediti di medio-lungo termine a tasso non agevolato a Regioni e province autonome                                                             | 0,00       | 0,00      | 0,00       | 0,00      |
| U.3.03.06.02.002             | Concessione crediti di medio-lungo termine a tasso non agevolato a Province                                                                                | 0,00       | 0,00      | 0,00       | 0,00      |
| U.3.03.06.02.003             | Concessione crediti di medio-lungo termine a tasso non agevolato a Comuni                                                                                  | 0,00       | 0,00      | 0,00       | 0,00      |
| U.3.03.06.02.004             | Concessione crediti di medio-lungo termine a tasso non agevolato a Città metropolitane e Roma capital e                                                    | 0,00       | 0,00      | 0,00       | 0,00      |
| U.3.03.06.02.005             | Concessione crediti di medio-lungo termine a tasso non agevolato a Unioni di Comuni                                                                        | 0,00       | 0,00      | 0,00       | 0,00      |
| U.3.03.06.02.006             | Concessione crediti di medio-lungo termine a tasso non agevolato a Comunità Montane                                                                        | 0,00       | 0,00      | 0,00       | 0,00      |
| U.3.03.06.02.007             | Concessione crediti di medio-lungo termine a tasso non agevolato a Camere di Commercio                                                                     | 0,00       | 0,00      | 0,00       | 0,00      |
| U.3.03.06.02.008             | Concessione crediti di medio-lungo termine a tasso non agevolato a Università                                                                              | 0,00       | 0,00      | 0,00       | 0,00      |
| U.3.03.06.02.009             | Concessione crediti di medio-lungo termine a tasso non agevolato a Parchi nazionali e consorzi ed enti autonomi gestori di parchi e aree naturali protette | 0,00       | 0,00      | 0,00       | 0,00      |
| U.3.03.06.02.010             | Concessione crediti di medio-lungo termine a tasso non agevolato a Autorità Portuali                                                                       | 0,00       | 0,00      | 0,00       | 0,00      |
| U.3.03.06.02.011             | Concessione crediti di medio-lungo termine a tasso non agevolato a Aziende sanitarie locali                                                                | 0,00       | 0,00      | 0,00       | 0,00      |
| U.3.03.06.02.012             | Concessione crediti di medio-lungo termine a tasso non agevolato a Aziende ospedaliere e Aziende ospedaliere universitarie integrate con il SSN            | 0,00       | 0,00      | 0,00       | 0,00      |
| U.3.03.06.02.013             | Concessione crediti di medio-lungo termine a tasso non agevolato a Policlinici                                                                             | 0,00       | 0,00      | 0,00       | 0,00      |
| U.3.03.06.02.014             | Concessione crediti di medio-lungo termine a tasso non agevolato a Istituti di ricovero e cura a carattere scientifico pubblici                            | 0,00       | 0,00      | 0,00       | 0,00      |
| U.3.03.06.02.015             | Concessione crediti di medio-lungo termine a tasso non agevolato a altre Amministrazioni Locali produttori di servizi sanitari                             | 0,00       | 0,00      | 0,00       | 0,00      |
| U.3.03.06.02.016             | Concessione crediti di medio-lungo termine a tasso non agevolato a Agenzie regionali per le erogazioni in agricoltura                                      | 0,00       | 0,00      | 0,00       | 0,00      |
| U.3.03.06.02.017             | Concessione crediti di medio-lungo termine a tasso non agevolato a altri enti e agenzie regionali e sub regionali                                          | 0,00       | 0,00      | 0,00       | 0,00      |
| U.3.03.06.02.018             | Concessione crediti di medio-lungo termine a tasso non agevolato a Consorzi di enti locali                                                                 | 0,00       | 0,00      | 0,00       | 0,00      |
| U.3.03.06.02.019             | Concessione crediti di medio-lungo termine a tasso non agevolato a Fondazioni e istituzioni liriche locali e a Teatri stabili di iniziativa pubblica       | 0,00       | 0,00      | 0,00       | 0,00      |
| U.3.03.06.02.999             | Concessione crediti di medio-lungo termine a tasso non agevolato a altre Amministrazioni Locali n.a.c.                                                     | 0,00       | 0,00      | 0,00       | 0,00      |
| U.3.03.06.03.000             | Concessione crediti di medio-lungo termine a tasso non agevolato a Enti di Previdenza                                                                      | 0,00       | 0,00      | 0,00       | 0,00      |
| U.3.03.06.03.001             | Concessione crediti di medio-lungo termine a tasso non agevolato a INPS                                                                                    | 0,00       | 0,00      | 0,00       | 0,00      |
| U.3.03.06.03.002             | Concessione crediti di medio-lungo termine a tasso non agevolato a INAIL                                                                                   | 0,00       | 0,00      | 0,00       | 0,00      |



COMUNE DI PULSANO  
(Esercizio 2022)

ELENCO DELLE PREVISIONI E DEI RISULTATI DI COMPETENZA E DI CASSA SECONDO LA STRUTTURA DEL  
PIANO DEI CONTI

| CODIFICA DEL PIANO DEI CONTI | DENOMINAZIONE VOCE del PIANO DEI CONTI                                                                                    | COMPETENZA  |             | CASSA       |             |
|------------------------------|---------------------------------------------------------------------------------------------------------------------------|-------------|-------------|-------------|-------------|
|                              |                                                                                                                           | PREVISIONI  | RISULTATI   | PREVISIONI  | RISULTATI   |
| U.3.03.06.03.999             | Concessione crediti di medio-lungo termine a tasso non agevolato a altri Enti di Previdenza n.a.c.                        | 0,00        | 0,00        | 0,00        | 0,00        |
| U.3.03.06.04.000             | Concessione crediti di medio-lungo termine a tasso non agevolato a organismi interni e/o unità locali del'amministrazione | 0,00        | 0,00        | 0,00        | 0,00        |
| U.3.03.06.04.001             | Concessione crediti di medio-lungo termine a tasso non agevolato a organismi interni e/o unità locali del'amministrazione | 0,00        | 0,00        | 0,00        | 0,00        |
| U.3.03.07.00.000             | <b>Concessione crediti di medio-lungo termine a tasso non agevolato a Famiglie</b>                                        | <b>0,00</b> | <b>0,00</b> | <b>0,00</b> | <b>0,00</b> |
| U.3.03.07.01.000             | Concessione crediti di medio-lungo termine a tasso non agevolato a Famiglie                                               | 0,00        | 0,00        | 0,00        | 0,00        |
| U.3.03.07.01.001             | Concessione crediti di medio-lungo termine a tasso non agevolato a Famiglie                                               | 0,00        | 0,00        | 0,00        | 0,00        |
| U.3.03.08.00.000             | <b>Concessione crediti di medio-lungo termine a tasso non agevolato a Imprese</b>                                         | <b>0,00</b> | <b>0,00</b> | <b>0,00</b> | <b>0,00</b> |
| U.3.03.08.01.000             | Concessione crediti di medio-lungo termine a tasso non agevolato a imprese controllate                                    | 0,00        | 0,00        | 0,00        | 0,00        |
| U.3.03.08.01.001             | Concessione crediti di medio-lungo termine a tasso non agevolato a imprese controllate                                    | 0,00        | 0,00        | 0,00        | 0,00        |
| U.3.03.08.02.000             | Concessione crediti di medio-lungo termine a tasso non agevolato a altre imprese partecipate                              | 0,00        | 0,00        | 0,00        | 0,00        |
| U.3.03.08.02.001             | Concessione crediti di medio-lungo termine a tasso non agevolato a altre imprese partecipate                              | 0,00        | 0,00        | 0,00        | 0,00        |
| U.3.03.08.03.000             | Concessione crediti di medio-lungo termine a tasso non agevolato alla Cassa Depositi e Prestiti - SPA                     | 0,00        | 0,00        | 0,00        | 0,00        |
| U.3.03.08.03.001             | Concessione crediti di medio-lungo termine a tasso non agevolato alla Cassa Depositi e Prestiti - SPA                     | 0,00        | 0,00        | 0,00        | 0,00        |
| U.3.03.08.04.000             | Concessione crediti di medio-lungo termine a tasso non agevolato a altre Imprese                                          | 0,00        | 0,00        | 0,00        | 0,00        |
| U.3.03.08.04.999             | Concessione crediti di medio-lungo termine a tasso non agevolato a altre Imprese                                          | 0,00        | 0,00        | 0,00        | 0,00        |
| U.3.03.09.00.000             | <b>Concessione crediti di medio-lungo termine a tasso non agevolato a Istituzioni Sociali Private</b>                     | <b>0,00</b> | <b>0,00</b> | <b>0,00</b> | <b>0,00</b> |
| U.3.03.09.01.000             | Concessione crediti di medio-lungo termine a tasso non agevolato a Istituzioni Sociali Private                            | 0,00        | 0,00        | 0,00        | 0,00        |
| U.3.03.09.01.001             | Concessione crediti di medio-lungo termine a tasso non agevolato a Istituzioni Sociali Private                            | 0,00        | 0,00        | 0,00        | 0,00        |
| U.3.03.10.00.000             | <b>Concessione crediti di medio-lungo termine a tasso non agevolato all'Unione Europea e al Resto del Mondo</b>           | <b>0,00</b> | <b>0,00</b> | <b>0,00</b> | <b>0,00</b> |
| U.3.03.10.01.000             | Concessione crediti di medio-lungo termine a tasso non agevolato all'Unione Europea                                       | 0,00        | 0,00        | 0,00        | 0,00        |
| U.3.03.10.01.001             | Concessione crediti di medio-lungo termine a tasso non agevolato all'Unione Europea                                       | 0,00        | 0,00        | 0,00        | 0,00        |
| U.3.03.10.02.000             | Concessione crediti di medio-lungo termine a tasso non agevolato al Resto del Mondo                                       | 0,00        | 0,00        | 0,00        | 0,00        |
| U.3.03.10.02.001             | Concessione crediti di medio-lungo termine a tasso non agevolato al Resto del Mondo                                       | 0,00        | 0,00        | 0,00        | 0,00        |
| U.3.03.11.00.000             | <b>Concessione crediti a Amministrazioni Pubbliche a seguito di escussione di garanzie</b>                                | <b>0,00</b> | <b>0,00</b> | <b>0,00</b> | <b>0,00</b> |
| U.3.03.11.01.000             | Concessione crediti a Amministrazioni Centrali a seguito di escussione di garanzie                                        | 0,00        | 0,00        | 0,00        | 0,00        |
| U.3.03.11.01.001             | Concessione crediti a Ministeri a seguito di escussione di garanzie                                                       | 0,00        | 0,00        | 0,00        | 0,00        |
| U.3.03.11.01.003             | Concessione crediti a Presidenza del Consiglio dei Ministri a seguito di escussione di garanzie                           | 0,00        | 0,00        | 0,00        | 0,00        |
| U.3.03.11.01.004             | Concessione crediti a Organi Costituzionali e di rilievo costituzionale a seguito di escussione di garanzie               | 0,00        | 0,00        | 0,00        | 0,00        |



**COMUNE DI PULSANO**  
**(Esercizio 2022)**

**ELENCO DELLE PREVISIONI E DEI RISULTATI DI COMPETENZA E DI CASSA SECONDO LA STRUTTURA DEL PIANO DEI CONTI**

| CODIFICA DEL PIANO DEI CONTI | DENOMINAZIONE VOCE del PIANO DEI CONTI                                                                                                             | COMPETENZA |           | CASSA      |           |
|------------------------------|----------------------------------------------------------------------------------------------------------------------------------------------------|------------|-----------|------------|-----------|
|                              |                                                                                                                                                    | PREVISIONI | RISULTATI | PREVISIONI | RISULTATI |
| U.3.03.11.01.005             | Concessione crediti a Agenzie Fiscali a seguito di escussione di garanzie                                                                          | 0,00       | 0,00      | 0,00       | 0,00      |
| U.3.03.11.01.006             | Concessione crediti a enti di regolazione dell'attività economica a seguito di escussione di garanzie                                              | 0,00       | 0,00      | 0,00       | 0,00      |
| U.3.03.11.01.007             | Concessione crediti a Gruppo Equitalia a seguito di escussione di garanzie                                                                         | 0,00       | 0,00      | 0,00       | 0,00      |
| U.3.03.11.01.008             | Concessione crediti a Anas S.p.A. a seguito di escussione di garanzie                                                                              | 0,00       | 0,00      | 0,00       | 0,00      |
| U.3.03.11.01.009             | Concessione crediti a altri enti centrali produttori di servizi economici a seguito di escussione di garanzie                                      | 0,00       | 0,00      | 0,00       | 0,00      |
| U.3.03.11.01.010             | Concessione crediti a autorità amministrative indipendenti a seguito di escussione di garanzie                                                     | 0,00       | 0,00      | 0,00       | 0,00      |
| U.3.03.11.01.011             | Concessione crediti a enti centrali a struttura associativa a seguito di escussione di garanzie                                                    | 0,00       | 0,00      | 0,00       | 0,00      |
| U.3.03.11.01.012             | Concessione crediti a enti centrali produttori di servizi assistenziali, ricreativi e culturali a seguito di escussione di garanzie                | 0,00       | 0,00      | 0,00       | 0,00      |
| U.3.03.11.01.013             | Concessione crediti a enti e istituzioni centrali di ricerca e Istituti e stazioni sperimentali per la ricerca a seguito di escussione di garanzie | 0,00       | 0,00      | 0,00       | 0,00      |
| U.3.03.11.01.999             | Concessione crediti a altre Amministrazioni Centrali n.a.c. a seguito di escussione di garanzie                                                    | 0,00       | 0,00      | 0,00       | 0,00      |
| U.3.03.11.02.000             | Concessione crediti a Amministrazioni Locali a seguito di escussione di garanzie                                                                   | 0,00       | 0,00      | 0,00       | 0,00      |
| U.3.03.11.02.001             | Concessione crediti a Regioni e province autonome a seguito di escussione di garanzie                                                              | 0,00       | 0,00      | 0,00       | 0,00      |
| U.3.03.11.02.002             | Concessione crediti a Province a seguito di escussione di garanzie                                                                                 | 0,00       | 0,00      | 0,00       | 0,00      |
| U.3.03.11.02.003             | Concessione crediti a Comuni a seguito di escussione di garanzie                                                                                   | 0,00       | 0,00      | 0,00       | 0,00      |
| U.3.03.11.02.004             | Concessione crediti a Città metropolitane e Roma capitale a seguito di escussione di garanzie                                                      | 0,00       | 0,00      | 0,00       | 0,00      |
| U.3.03.11.02.005             | Concessione crediti a Unioni di Comuni a seguito di escussione di garanzie                                                                         | 0,00       | 0,00      | 0,00       | 0,00      |
| U.3.03.11.02.006             | Concessione crediti a Comunità Montane a seguito di escussione di garanzie                                                                         | 0,00       | 0,00      | 0,00       | 0,00      |
| U.3.03.11.02.007             | Concessione crediti a Camere di Commercio a seguito di escussione di garanzie                                                                      | 0,00       | 0,00      | 0,00       | 0,00      |
| U.3.03.11.02.008             | Concessione crediti a Università a seguito di escussione di garanzie                                                                               | 0,00       | 0,00      | 0,00       | 0,00      |
| U.3.03.11.02.009             | Concessione crediti a Parchi nazionali e consorzi ed enti autonomi gestori di parchi e aree naturali protette a seguito di escussione di garanzie  | 0,00       | 0,00      | 0,00       | 0,00      |
| U.3.03.11.02.010             | Concessione crediti a Autorità Portuali a seguito di escussione di garanzie                                                                        | 0,00       | 0,00      | 0,00       | 0,00      |
| U.3.03.11.02.011             | Concessione crediti a Aziende sanitarie locali a seguito di escussione di garanzie                                                                 | 0,00       | 0,00      | 0,00       | 0,00      |
| U.3.03.11.02.012             | Concessione crediti a Aziende ospedaliere e Aziende ospedaliere universitarie integrate con il SSN a seguito di escussione di garanzie             | 0,00       | 0,00      | 0,00       | 0,00      |
| U.3.03.11.02.013             | Concessione crediti a Policlinici a seguito di escussione di garanzie                                                                              | 0,00       | 0,00      | 0,00       | 0,00      |
| U.3.03.11.02.014             | Concessione crediti a Istituti di ricovero e cura a carattere scientifico pubblici a seguito di escussione di garanzie                             | 0,00       | 0,00      | 0,00       | 0,00      |
| U.3.03.11.02.015             | Concessione crediti a altre Amministrazioni Locali produttrici di servizi sanitari a seguito di escussione di garanzie                             | 0,00       | 0,00      | 0,00       | 0,00      |



COMUNE DI PULSANO  
(Esercizio 2022)

ELENCO DELLE PREVISIONI E DEI RISULTATI DI COMPETENZA E DI CASSA SECONDO LA STRUTTURA DEL  
PIANO DEI CONTI

| CODIFICA DEL PIANO DEI CONTI | DENOMINAZIONE VOCE del PIANO DEI CONTI                                                                                                      | COMPETENZA  |             | CASSA       |             |
|------------------------------|---------------------------------------------------------------------------------------------------------------------------------------------|-------------|-------------|-------------|-------------|
|                              |                                                                                                                                             | PREVISIONI  | RISULTATI   | PREVISIONI  | RISULTATI   |
| U.3.03.11.02.016             | Concessione crediti a Agenzie regionali per le erogazioni in agricoltura a seguito di escussione di garanzie                                | 0,00        | 0,00        | 0,00        | 0,00        |
| U.3.03.11.02.017             | Concessione crediti a altri enti e agenzie regionali e sub regionali a seguito di escussione di garanzie                                    | 0,00        | 0,00        | 0,00        | 0,00        |
| U.3.03.11.02.018             | Concessione crediti a Consorzi di enti locali a seguito di escussione di garanzie                                                           | 0,00        | 0,00        | 0,00        | 0,00        |
| U.3.03.11.02.019             | Concessione crediti a Fondazioni e istituzioni liriche locali e a Teatri stabili di iniziativa pubblica a seguito di escussione di garanzie | 0,00        | 0,00        | 0,00        | 0,00        |
| U.3.03.11.02.999             | Concessione crediti a altre Amministrazioni Locali n.a.c. a seguito di escussione di garanzie                                               | 0,00        | 0,00        | 0,00        | 0,00        |
| U.3.03.11.03.000             | Concessione crediti a Enti di Previdenza a seguito di escussione di garanzie                                                                | 0,00        | 0,00        | 0,00        | 0,00        |
| U.3.03.11.03.001             | Concessione crediti a INPS a seguito di escussione di garanzie                                                                              | 0,00        | 0,00        | 0,00        | 0,00        |
| U.3.03.11.03.002             | Concessione crediti a INAIL a seguito di escussione di garanzie                                                                             | 0,00        | 0,00        | 0,00        | 0,00        |
| U.3.03.11.03.999             | Concessione crediti a altri Enti di Previdenza n.a.c. a seguito di escussione di garanzie                                                   | 0,00        | 0,00        | 0,00        | 0,00        |
| U.3.03.12.00.000             | <b>Concessione crediti a Famiglie a seguito di escussione di garanzie</b>                                                                   | <b>0,00</b> | <b>0,00</b> | <b>0,00</b> | <b>0,00</b> |
| U.3.03.12.01.000             | Concessione crediti a Famiglie a seguito di escussione di garanzie                                                                          | 0,00        | 0,00        | 0,00        | 0,00        |
| U.3.03.12.01.001             | Concessione crediti a Famiglie a seguito di escussione di garanzie                                                                          | 0,00        | 0,00        | 0,00        | 0,00        |
| U.3.03.13.00.000             | <b>Concessione crediti a Imprese a seguito di escussione di garanzie</b>                                                                    | <b>0,00</b> | <b>0,00</b> | <b>0,00</b> | <b>0,00</b> |
| U.3.03.13.01.000             | Concessione crediti a imprese controllate a seguito di escussione di garanzie                                                               | 0,00        | 0,00        | 0,00        | 0,00        |
| U.3.03.13.01.001             | Concessione crediti a imprese controllate a seguito di escussione di garanzie                                                               | 0,00        | 0,00        | 0,00        | 0,00        |
| U.3.03.13.02.000             | Concessione crediti a altre imprese partecipate a seguito di escussione di garanzie                                                         | 0,00        | 0,00        | 0,00        | 0,00        |
| U.3.03.13.02.001             | Concessione crediti a altre imprese partecipate a seguito di escussione di garanzie                                                         | 0,00        | 0,00        | 0,00        | 0,00        |
| U.3.03.13.03.000             | Concessione crediti alla Cassa Depositi e Prestiti - SPA a seguito di escussione di garanzie                                                | 0,00        | 0,00        | 0,00        | 0,00        |
| U.3.03.13.03.001             | Concessione crediti alla Cassa Depositi e Prestiti - SPA a seguito di escussione di garanzie                                                | 0,00        | 0,00        | 0,00        | 0,00        |
| U.3.03.13.04.000             | Concessione crediti a altre Imprese a seguito di escussione di garanzie                                                                     | 0,00        | 0,00        | 0,00        | 0,00        |
| U.3.03.13.04.999             | Concessione crediti a altre Imprese a seguito di escussione di garanzie                                                                     | 0,00        | 0,00        | 0,00        | 0,00        |
| U.3.03.14.00.000             | <b>Concessione crediti a Istituzioni Sociali Private a seguito di escussione di garanzie</b>                                                | <b>0,00</b> | <b>0,00</b> | <b>0,00</b> | <b>0,00</b> |
| U.3.03.14.01.000             | Concessione crediti a Istituzioni Sociali Private a seguito di escussione di garanzie                                                       | 0,00        | 0,00        | 0,00        | 0,00        |
| U.3.03.14.01.001             | Concessione crediti a Istituzioni Sociali Private a seguito di escussione di garanzie                                                       | 0,00        | 0,00        | 0,00        | 0,00        |
| U.3.03.15.00.000             | <b>Concessione crediti a Unione Europea e del Resto del Mondo a seguito di escussione di garanzie</b>                                       | <b>0,00</b> | <b>0,00</b> | <b>0,00</b> | <b>0,00</b> |
| U.3.03.15.01.000             | Concessione crediti a Unione Europea a seguito di escussione di garanzie                                                                    | 0,00        | 0,00        | 0,00        | 0,00        |
| U.3.03.15.01.001             | Concessione crediti a Unione Europea a seguito di escussione di garanzie                                                                    | 0,00        | 0,00        | 0,00        | 0,00        |
| U.3.03.15.02.000             | Concessione crediti a Resto del Mondo a seguito di escussione di garanzie                                                                   | 0,00        | 0,00        | 0,00        | 0,00        |



COMUNE DI PULSANO  
(Esercizio 2022)

ELENCO DELLE PREVISIONI E DEI RISULTATI DI COMPETENZA E DI CASSA SECONDO LA STRUTTURA DEL  
PIANO DEI CONTI

| CODIFICA DEL PIANO DEI CONTI | DENOMINAZIONE VOCE del PIANO DEI CONTI                                                                                                  | COMPETENZA  |             | CASSA       |             |
|------------------------------|-----------------------------------------------------------------------------------------------------------------------------------------|-------------|-------------|-------------|-------------|
|                              |                                                                                                                                         | PREVISIONI  | RISULTATI   | PREVISIONI  | RISULTATI   |
| U.3.03.15.02.001             | Concessione crediti a Resto del Mondo a seguito di escussione di garanzie                                                               | 0,00        | 0,00        | 0,00        | 0,00        |
| U.3.04.00.00.000             | <b>Altre spese per incremento di attività finanziarie</b>                                                                               | <b>0,00</b> | <b>0,00</b> | <b>0,00</b> | <b>0,00</b> |
| U.3.04.01.00.000             | <b>Incremento di altre attività finanziarie verso Amministrazione Pubbliche</b>                                                         | <b>0,00</b> | <b>0,00</b> | <b>0,00</b> | <b>0,00</b> |
| U.3.04.01.01.000             | Incremento di altre attività finanziarie verso Amministrazioni Centrali                                                                 | 0,00        | 0,00        | 0,00        | 0,00        |
| U.3.04.01.01.001             | Incremento di altre attività finanziarie verso Ministeri                                                                                | 0,00        | 0,00        | 0,00        | 0,00        |
| U.3.04.01.01.003             | Incremento di altre attività finanziarie verso Presidenza del Consiglio dei Ministri                                                    | 0,00        | 0,00        | 0,00        | 0,00        |
| U.3.04.01.01.004             | Incremento di altre attività finanziarie verso Organi Costituzionali e di rilievo costituzionale                                        | 0,00        | 0,00        | 0,00        | 0,00        |
| U.3.04.01.01.005             | Incremento di altre attività finanziarie verso Agenzie Fiscali                                                                          | 0,00        | 0,00        | 0,00        | 0,00        |
| U.3.04.01.01.006             | Incremento di altre attività finanziarie verso enti di regolazione dell'attività economica                                              | 0,00        | 0,00        | 0,00        | 0,00        |
| U.3.04.01.01.007             | Incremento di altre attività finanziarie verso Gruppo Equitalia                                                                         | 0,00        | 0,00        | 0,00        | 0,00        |
| U.3.04.01.01.008             | Incremento di altre attività finanziarie verso Anas S.p.A.                                                                              | 0,00        | 0,00        | 0,00        | 0,00        |
| U.3.04.01.01.009             | Incremento di altre attività finanziarie verso altri enti centrali produttori di servizi economici                                      | 0,00        | 0,00        | 0,00        | 0,00        |
| U.3.04.01.01.010             | Incremento di altre attività finanziarie verso autorità amministrative indipendenti                                                     | 0,00        | 0,00        | 0,00        | 0,00        |
| U.3.04.01.01.011             | Incremento di altre attività finanziarie verso enti centrali a struttura associativa                                                    | 0,00        | 0,00        | 0,00        | 0,00        |
| U.3.04.01.01.012             | Incremento di altre attività finanziarie verso enti centrali produttori di servizi assistenziali, ricreativi e culturali                | 0,00        | 0,00        | 0,00        | 0,00        |
| U.3.04.01.01.013             | Incremento di altre attività finanziarie verso enti e istituzioni centrali di ricerca e Istituti e stazioni sperimentali per la ricerca | 0,00        | 0,00        | 0,00        | 0,00        |
| U.3.04.01.01.999             | Incremento di altre attività finanziarie verso altre Amministrazioni Centrali n.a.c.                                                    | 0,00        | 0,00        | 0,00        | 0,00        |
| U.3.04.01.02.000             | Incremento di altre attività finanziarie verso Amministrazioni Locali                                                                   | 0,00        | 0,00        | 0,00        | 0,00        |
| U.3.04.01.02.001             | Incremento di altre attività finanziarie verso Regioni e province autonome                                                              | 0,00        | 0,00        | 0,00        | 0,00        |
| U.3.04.01.02.002             | Incremento di altre attività finanziarie verso Province                                                                                 | 0,00        | 0,00        | 0,00        | 0,00        |
| U.3.04.01.02.003             | Incremento di altre attività finanziarie verso Comuni                                                                                   | 0,00        | 0,00        | 0,00        | 0,00        |
| U.3.04.01.02.004             | Incremento di altre attività finanziarie verso Città metropolitane e Roma capitale                                                      | 0,00        | 0,00        | 0,00        | 0,00        |
| U.3.04.01.02.005             | Incremento di altre attività finanziarie verso Unioni di Comuni                                                                         | 0,00        | 0,00        | 0,00        | 0,00        |
| U.3.04.01.02.006             | Incremento di altre attività finanziarie verso Comunità Montane                                                                         | 0,00        | 0,00        | 0,00        | 0,00        |
| U.3.04.01.02.007             | Incremento di altre attività finanziarie verso Camere di Commercio                                                                      | 0,00        | 0,00        | 0,00        | 0,00        |
| U.3.04.01.02.008             | Incremento di altre attività finanziarie verso Università                                                                               | 0,00        | 0,00        | 0,00        | 0,00        |
| U.3.04.01.02.009             | Incremento di altre attività finanziarie verso Parchi nazionali e consorzi ed enti autonomi gestori di parchi e aree naturali protette  | 0,00        | 0,00        | 0,00        | 0,00        |
| U.3.04.01.02.010             | Incremento di altre attività finanziarie verso Autorità Portuali                                                                        | 0,00        | 0,00        | 0,00        | 0,00        |



COMUNE DI PULSANO  
(Esercizio 2022)

ELENCO DELLE PREVISIONI E DEI RISULTATI DI COMPETENZA E DI CASSA SECONDO LA STRUTTURA DEL  
PIANO DEI CONTI

| CODIFICA DEL PIANO<br>DEI CONTI | DENOMINAZIONE VOCE del PIANO DEI CONTI                                                                                           | COMPETENZA  |             | CASSA       |             |
|---------------------------------|----------------------------------------------------------------------------------------------------------------------------------|-------------|-------------|-------------|-------------|
|                                 |                                                                                                                                  | PREVISIONI  | RISULTATI   | PREVISIONI  | RISULTATI   |
| U.3.04.01.02.011                | Incremento di altre attività finanziarie verso Aziende sanitarie locali                                                          | 0,00        | 0,00        | 0,00        | 0,00        |
| U.3.04.01.02.012                | Incremento di altre attività finanziarie verso Aziende ospedaliere e Aziende ospedaliere universitarie integrate con il SSN      | 0,00        | 0,00        | 0,00        | 0,00        |
| U.3.04.01.02.013                | Incremento di altre attività finanziarie verso Policlinici                                                                       | 0,00        | 0,00        | 0,00        | 0,00        |
| U.3.04.01.02.014                | Incremento di altre attività finanziarie verso Istituti di ricovero e cura a carattere scientifico pubblici                      | 0,00        | 0,00        | 0,00        | 0,00        |
| U.3.04.01.02.015                | Incremento di altre attività finanziarie verso altre Amministrazioni Locali produttrici di servizi sanitari                      | 0,00        | 0,00        | 0,00        | 0,00        |
| U.3.04.01.02.016                | Incremento di altre attività finanziarie verso Agenzie regionali per le erogazioni in agricoltura                                | 0,00        | 0,00        | 0,00        | 0,00        |
| U.3.04.01.02.017                | Incremento di altre attività finanziarie verso altri enti e agenzie regionali e sub regionali                                    | 0,00        | 0,00        | 0,00        | 0,00        |
| U.3.04.01.02.018                | Incremento di altre attività finanziarie verso Consorzi di enti locali                                                           | 0,00        | 0,00        | 0,00        | 0,00        |
| U.3.04.01.02.019                | Incremento di altre attività finanziarie verso Fondazioni e istituzioni liriche locali e a Teatri stabili di iniziativa pubblica | 0,00        | 0,00        | 0,00        | 0,00        |
| U.3.04.01.02.999                | Incremento di altre attività finanziarie verso altre Amministrazioni Locali n.a.c.                                               | 0,00        | 0,00        | 0,00        | 0,00        |
| U.3.04.01.03.000                | Incremento di altre attività finanziarie verso Enti di Previdenza                                                                | 0,00        | 0,00        | 0,00        | 0,00        |
| U.3.04.01.03.001                | Incremento di altre attività finanziarie verso INPS                                                                              | 0,00        | 0,00        | 0,00        | 0,00        |
| U.3.04.01.03.002                | Incremento di altre attività finanziarie verso INAIL                                                                             | 0,00        | 0,00        | 0,00        | 0,00        |
| U.3.04.01.03.999                | Incremento di altre attività finanziarie verso altri Enti di Previdenza n.a.c.                                                   | 0,00        | 0,00        | 0,00        | 0,00        |
| U.3.04.02.00.000                | <b>Incremento di altre attività finanziarie verso Famiglie</b>                                                                   | <b>0,00</b> | <b>0,00</b> | <b>0,00</b> | <b>0,00</b> |
| U.3.04.02.01.000                | Incremento di altre attività finanziarie verso Famiglie                                                                          | 0,00        | 0,00        | 0,00        | 0,00        |
| U.3.04.02.01.001                | Incremento di altre attività finanziarie verso Famiglie                                                                          | 0,00        | 0,00        | 0,00        | 0,00        |
| U.3.04.03.00.000                | <b>Incremento di altre attività finanziarie verso Imprese</b>                                                                    | <b>0,00</b> | <b>0,00</b> | <b>0,00</b> | <b>0,00</b> |
| U.3.04.03.01.000                | Incremento di altre attività finanziarie verso imprese controllate                                                               | 0,00        | 0,00        | 0,00        | 0,00        |
| U.3.04.03.01.001                | Incremento di altre attività finanziarie verso imprese controllate                                                               | 0,00        | 0,00        | 0,00        | 0,00        |
| U.3.04.03.02.000                | Incremento di altre attività finanziarie verso altre imprese partecipate                                                         | 0,00        | 0,00        | 0,00        | 0,00        |
| U.3.04.03.02.001                | Incremento di altre attività finanziarie verso altre imprese partecipate                                                         | 0,00        | 0,00        | 0,00        | 0,00        |
| U.3.04.03.03.000                | Incremento di altre attività finanziarie verso Cassa Depositi e Prestiti - SPA                                                   | 0,00        | 0,00        | 0,00        | 0,00        |
| U.3.04.03.03.001                | Incremento di altre attività finanziarie verso Cassa Depositi e Prestiti - SPA                                                   | 0,00        | 0,00        | 0,00        | 0,00        |
| U.3.04.03.04.000                | Incremento di altre attività finanziarie verso altre Imprese                                                                     | 0,00        | 0,00        | 0,00        | 0,00        |
| U.3.04.03.04.999                | Incremento di altre attività finanziarie verso altre Imprese                                                                     | 0,00        | 0,00        | 0,00        | 0,00        |
| U.3.04.04.00.000                | <b>Incremento di altre attività finanziarie verso Istituzioni Sociali Private</b>                                                | <b>0,00</b> | <b>0,00</b> | <b>0,00</b> | <b>0,00</b> |
| U.3.04.04.01.000                | Incremento di altre attività finanziarie verso Istituzioni Sociali Private                                                       | 0,00        | 0,00        | 0,00        | 0,00        |
| U.3.04.04.01.001                | Incremento di altre attività finanziarie verso Istituzioni Sociali Private                                                       | 0,00        | 0,00        | 0,00        | 0,00        |



COMUNE DI PULSANO  
(Esercizio 2022)

ELENCO DELLE PREVISIONI E DEI RISULTATI DI COMPETENZA E DI CASSA SECONDO LA STRUTTURA DEL  
PIANO DEI CONTI

| CODIFICA DEL PIANO<br>DEI CONTI | DENOMINAZIONE VOCE del PIANO DEI CONTI                                                                               | COMPETENZA        |                   | CASSA             |                   |
|---------------------------------|----------------------------------------------------------------------------------------------------------------------|-------------------|-------------------|-------------------|-------------------|
|                                 |                                                                                                                      | PREVISIONI        | RISULTATI         | PREVISIONI        | RISULTATI         |
| <b>U.3.04.05.00.000</b>         | <b>Incremento di altre attività finanziarie verso UE e Resto del Mondo</b>                                           | <b>0,00</b>       | <b>0,00</b>       | <b>0,00</b>       | <b>0,00</b>       |
| U.3.04.05.01.000                | Incremento di altre attività finanziarie verso la UE                                                                 | 0,00              | 0,00              | 0,00              | 0,00              |
| U.3.04.05.01.001                | Incremento di altre attività finanziarie verso la UE                                                                 | 0,00              | 0,00              | 0,00              | 0,00              |
| U.3.04.05.02.000                | Incremento di altre attività finanziarie verso il Resto del Mondo                                                    | 0,00              | 0,00              | 0,00              | 0,00              |
| U.3.04.05.02.001                | Incremento di altre attività finanziarie verso il Resto del Mondo                                                    | 0,00              | 0,00              | 0,00              | 0,00              |
| <b>U.3.04.06.00.000</b>         | <b>Versamenti ai conti di tesoreria statale (da parte dei soggetti non sottoposti al regime di Tesoreri a Unica)</b> | <b>0,00</b>       | <b>0,00</b>       | <b>0,00</b>       | <b>0,00</b>       |
| U.3.04.06.01.000                | Versamenti ai conti di tesoreria statale (da parte dei soggetti non sottoposti al regime di Tesoreria Unica )        | 0,00              | 0,00              | 0,00              | 0,00              |
| U.3.04.06.01.001                | Versamenti ai conti di tesoreria statale (da parte dei soggetti non sottoposti al regime di Tesoreria Unica )        | 0,00              | 0,00              | 0,00              | 0,00              |
| <b>U.3.04.07.00.000</b>         | <b>Versamenti a depositi bancari</b>                                                                                 | <b>0,00</b>       | <b>0,00</b>       | <b>0,00</b>       | <b>0,00</b>       |
| U.3.04.07.01.000                | Versamenti a depositi bancari                                                                                        | 0,00              | 0,00              | 0,00              | 0,00              |
| U.3.04.07.01.001                | Versamenti a depositi bancari                                                                                        | 0,00              | 0,00              | 0,00              | 0,00              |
| <b>U.3.04.08.00.000</b>         | <b>Spese da derivato di ammortamento</b>                                                                             | <b>0,00</b>       | <b>0,00</b>       | <b>0,00</b>       | <b>0,00</b>       |
| U.3.04.08.01.000                | Spese da derivato di ammortamento                                                                                    | 0,00              | 0,00              | 0,00              | 0,00              |
| U.3.04.08.01.001                | Spese derivanti dalla sottoscrizione di un derivato di ammortamento                                                  | 0,00              | 0,00              | 0,00              | 0,00              |
| U.3.04.08.01.002                | Spese derivanti dalla chiusura anticipata di un derivato di ammortamento                                             | 0,00              | 0,00              | 0,00              | 0,00              |
| <b>U.3.04.09.00.000</b>         | <b>Fondo pluriennale vincolato per attività finanziarie</b>                                                          | <b>0,00</b>       | <b>0,00</b>       | <b>0,00</b>       | <b>0,00</b>       |
| U.3.04.09.01.000                | Fondo pluriennale vincolato per attività finanziarie                                                                 | 0,00              | 0,00              | 0,00              | 0,00              |
| U.3.04.09.01.001                | Fondo pluriennale vincolato per attività finanziarie                                                                 | 0,00              | 0,00              | 0,00              | 0,00              |
| <b>U.4.00.00.00.000</b>         | <b>Rimborso Prestiti</b>                                                                                             | <b>647.009,10</b> | <b>647.009,10</b> | <b>647.009,10</b> | <b>647.009,10</b> |
| <b>U.4.01.00.00.000</b>         | <b>Rimborso di titoli obbligazionari</b>                                                                             | <b>0,00</b>       | <b>0,00</b>       | <b>0,00</b>       | <b>0,00</b>       |
| <b>U.4.01.01.00.000</b>         | <b>Rimborso di titoli obbligazionari a breve termine</b>                                                             | <b>0,00</b>       | <b>0,00</b>       | <b>0,00</b>       | <b>0,00</b>       |
| U.4.01.01.01.000                | Rimborso di titoli obbligazionari a breve termine in valuta domestica                                                | 0,00              | 0,00              | 0,00              | 0,00              |
| U.4.01.01.01.001                | Rimborso prestiti - titoli a tasso fisso - valuta domestica                                                          | 0,00              | 0,00              | 0,00              | 0,00              |
| U.4.01.01.01.002                | Rimborso prestiti - titoli a tasso variabile - valuta domestica                                                      | 0,00              | 0,00              | 0,00              | 0,00              |
| U.4.01.01.02.000                | Rimborso di titoli obbligazionari a breve termine in valuta estera                                                   | 0,00              | 0,00              | 0,00              | 0,00              |
| U.4.01.01.02.001                | Rimborso prestiti - titoli a tasso fisso - valuta estera                                                             | 0,00              | 0,00              | 0,00              | 0,00              |
| U.4.01.01.02.002                | Rimborso prestiti - titoli a tasso variabile - valuta estera                                                         | 0,00              | 0,00              | 0,00              | 0,00              |
| <b>U.4.01.02.00.000</b>         | <b>Rimborso di titoli obbligazionari a medio-lungo termine</b>                                                       | <b>0,00</b>       | <b>0,00</b>       | <b>0,00</b>       | <b>0,00</b>       |



COMUNE DI PULSANO  
(Esercizio 2022)

ELENCO DELLE PREVISIONI E DEI RISULTATI DI COMPETENZA E DI CASSA SECONDO LA STRUTTURA DEL  
PIANO DEI CONTI

| CODIFICA DEL PIANO<br>DEI CONTI | DENOMINAZIONE VOCE del PIANO DEI CONTI                                                                                            | COMPETENZA  |             | CASSA       |             |
|---------------------------------|-----------------------------------------------------------------------------------------------------------------------------------|-------------|-------------|-------------|-------------|
|                                 |                                                                                                                                   | PREVISIONI  | RISULTATI   | PREVISIONI  | RISULTATI   |
| U.4.01.02.01.000                | Rimborso di titoli obbligazionari a medio-lungo termine in valuta domestica                                                       | 0,00        | 0,00        | 0,00        | 0,00        |
| U.4.01.02.01.001                | Rimborso di titoli obbligazionari a medio-lungo termine a tasso fisso - valuta domestica                                          | 0,00        | 0,00        | 0,00        | 0,00        |
| U.4.01.02.01.002                | Rimborso di titoli obbligazionari a medio-lungo termine a tasso variabile - valuta domestica                                      | 0,00        | 0,00        | 0,00        | 0,00        |
| U.4.01.02.02.000                | Rimborso di titoli obbligazionari a medio-lungo termine in valuta estera                                                          | 0,00        | 0,00        | 0,00        | 0,00        |
| U.4.01.02.02.001                | Rimborso di titoli obbligazionari a medio-lungo termine a tasso fisso - valuta estera                                             | 0,00        | 0,00        | 0,00        | 0,00        |
| U.4.01.02.02.002                | Rimborso di titoli obbligazionari a medio-lungo termine a tasso variabile - valuta estera                                         | 0,00        | 0,00        | 0,00        | 0,00        |
| U.4.02.00.00.000                | <b>Rimborso prestiti a breve termine</b>                                                                                          | <b>0,00</b> | <b>0,00</b> | <b>0,00</b> | <b>0,00</b> |
| U.4.02.01.00.000                | <b>Rimborso Finanziamenti a breve termine</b>                                                                                     | <b>0,00</b> | <b>0,00</b> | <b>0,00</b> | <b>0,00</b> |
| U.4.02.01.01.000                | Rimborso finanziamenti a breve termine a Amministrazioni Centrali                                                                 | 0,00        | 0,00        | 0,00        | 0,00        |
| U.4.02.01.01.001                | Rimborso finanziamenti a breve termine a Ministeri                                                                                | 0,00        | 0,00        | 0,00        | 0,00        |
| U.4.02.01.01.002                | Rimborso finanziamenti a breve termine a Presidenza del Consiglio dei Ministri                                                    | 0,00        | 0,00        | 0,00        | 0,00        |
| U.4.02.01.01.003                | Rimborso finanziamenti a breve termine a Organi Costituzionali e di rilievo costituzionale                                        | 0,00        | 0,00        | 0,00        | 0,00        |
| U.4.02.01.01.004                | Rimborso finanziamenti a breve termine a Agenzie Fiscali                                                                          | 0,00        | 0,00        | 0,00        | 0,00        |
| U.4.02.01.01.005                | Rimborso finanziamenti a breve termine a enti di regolazione dell'attività economica                                              | 0,00        | 0,00        | 0,00        | 0,00        |
| U.4.02.01.01.006                | Rimborso finanziamenti a breve termine a Gruppo Equitalia                                                                         | 0,00        | 0,00        | 0,00        | 0,00        |
| U.4.02.01.01.007                | Rimborso finanziamenti a breve termine a Anas S.p.A.                                                                              | 0,00        | 0,00        | 0,00        | 0,00        |
| U.4.02.01.01.008                | Rimborso finanziamenti a breve termine a altri enti centrali produttori di servizi economici                                      | 0,00        | 0,00        | 0,00        | 0,00        |
| U.4.02.01.01.009                | Rimborso finanziamenti a breve termine a autorità amministrative indipendenti                                                     | 0,00        | 0,00        | 0,00        | 0,00        |
| U.4.02.01.01.010                | Rimborso finanziamenti a breve termine a enti centrali a struttura associativa                                                    | 0,00        | 0,00        | 0,00        | 0,00        |
| U.4.02.01.01.011                | Rimborso finanziamenti a breve termine a enti centrali produttori di servizi assistenziali, ricreativi e culturali                | 0,00        | 0,00        | 0,00        | 0,00        |
| U.4.02.01.01.012                | Rimborso finanziamenti a breve termine a enti e istituzioni centrali di ricerca e Istituti e stazioni sperimentali per la ricerca | 0,00        | 0,00        | 0,00        | 0,00        |
| U.4.02.01.01.999                | Rimborso finanziamenti a breve termine a altre Amministrazioni Centrali n.a.c.                                                    | 0,00        | 0,00        | 0,00        | 0,00        |
| U.4.02.01.02.000                | Rimborso finanziamenti a breve termine a Amministrazioni Locali                                                                   | 0,00        | 0,00        | 0,00        | 0,00        |
| U.4.02.01.02.001                | Rimborso finanziamenti a breve termine a Regioni e province autonome                                                              | 0,00        | 0,00        | 0,00        | 0,00        |
| U.4.02.01.02.002                | Rimborso finanziamenti a breve termine a Province                                                                                 | 0,00        | 0,00        | 0,00        | 0,00        |
| U.4.02.01.02.003                | Rimborso finanziamenti a breve termine a Comuni                                                                                   | 0,00        | 0,00        | 0,00        | 0,00        |
| U.4.02.01.02.004                | Rimborso finanziamenti a breve termine a Città metropolitane e Roma capitale                                                      | 0,00        | 0,00        | 0,00        | 0,00        |
| U.4.02.01.02.005                | Rimborso finanziamenti a breve termine a Unioni di Comuni                                                                         | 0,00        | 0,00        | 0,00        | 0,00        |
| U.4.02.01.02.006                | Rimborso finanziamenti a breve termine a Comunità Montane                                                                         | 0,00        | 0,00        | 0,00        | 0,00        |





COMUNE DI PULSANO  
(Esercizio 2022)

ELENCO DELLE PREVISIONI E DEI RISULTATI DI COMPETENZA E DI CASSA SECONDO LA STRUTTURA DEL  
PIANO DEI CONTI

| CODIFICA DEL PIANO DEI CONTI | DENOMINAZIONE VOCE del PIANO DEI CONTI                                                                                           | COMPETENZA  |             | CASSA       |             |
|------------------------------|----------------------------------------------------------------------------------------------------------------------------------|-------------|-------------|-------------|-------------|
|                              |                                                                                                                                  | PREVISIONI  | RISULTATI   | PREVISIONI  | RISULTATI   |
| U.4.02.01.02.007             | Rimborso finanziamenti a breve termine a Camere di Commercio                                                                     | 0,00        | 0,00        | 0,00        | 0,00        |
| U.4.02.01.02.008             | Rimborso finanziamenti a breve termine a Università                                                                              | 0,00        | 0,00        | 0,00        | 0,00        |
| U.4.02.01.02.009             | Rimborso finanziamenti a breve termine a Parchi nazionali e consorzi ed enti autonomi gestori di parchi e aree naturali protette | 0,00        | 0,00        | 0,00        | 0,00        |
| U.4.02.01.02.010             | Rimborso finanziamenti a breve termine a Autorità Portuali                                                                       | 0,00        | 0,00        | 0,00        | 0,00        |
| U.4.02.01.02.011             | Rimborso finanziamenti a breve termine a Aziende sanitarie locali                                                                | 0,00        | 0,00        | 0,00        | 0,00        |
| U.4.02.01.02.012             | Rimborso finanziamenti a breve termine a Aziende ospedaliere e Aziende ospedaliere universitarie integrate con il SSN            | 0,00        | 0,00        | 0,00        | 0,00        |
| U.4.02.01.02.013             | Rimborso finanziamenti a breve termine a Policlinici                                                                             | 0,00        | 0,00        | 0,00        | 0,00        |
| U.4.02.01.02.014             | Rimborso finanziamenti a breve termine a Istituti di ricovero e cura a carattere scientifico pubblici                            | 0,00        | 0,00        | 0,00        | 0,00        |
| U.4.02.01.02.015             | Rimborso finanziamenti a breve termine a altre Amministrazioni Locali produttrici di servizi sanitari                            | 0,00        | 0,00        | 0,00        | 0,00        |
| U.4.02.01.02.016             | Rimborso finanziamenti a breve termine a Agenzie regionali per le erogazioni in agricoltura                                      | 0,00        | 0,00        | 0,00        | 0,00        |
| U.4.02.01.02.017             | Rimborso finanziamenti a breve termine a altri enti e agenzie regionali e sub regionali                                          | 0,00        | 0,00        | 0,00        | 0,00        |
| U.4.02.01.02.018             | Rimborso finanziamenti a breve termine a Consorzi di enti locali                                                                 | 0,00        | 0,00        | 0,00        | 0,00        |
| U.4.02.01.02.019             | Rimborso finanziamenti a breve termine a Fondazioni e istituzioni liriche locali e da teatri stabili di iniziativa pubblica      | 0,00        | 0,00        | 0,00        | 0,00        |
| U.4.02.01.02.999             | Rimborso finanziamenti a breve termine a altre Amministrazioni Locali n.a.c.                                                     | 0,00        | 0,00        | 0,00        | 0,00        |
| U.4.02.01.03.000             | Rimborso finanziamenti a breve termine a Enti previdenziali                                                                      | 0,00        | 0,00        | 0,00        | 0,00        |
| U.4.02.01.03.001             | Rimborso finanziamenti a breve termine a INPS                                                                                    | 0,00        | 0,00        | 0,00        | 0,00        |
| U.4.02.01.03.002             | Rimborso finanziamenti a breve termine a INAIL                                                                                   | 0,00        | 0,00        | 0,00        | 0,00        |
| U.4.02.01.03.999             | Rimborso finanziamenti a breve termine a altri Enti di Previdenza n.a.c.                                                         | 0,00        | 0,00        | 0,00        | 0,00        |
| U.4.02.01.04.000             | Rimborso finanziamenti a breve termine a Imprese                                                                                 | 0,00        | 0,00        | 0,00        | 0,00        |
| U.4.02.01.04.001             | Rimborso finanziamenti a breve termine a imprese controllate                                                                     | 0,00        | 0,00        | 0,00        | 0,00        |
| U.4.02.01.04.002             | Rimborso finanziamenti a breve termine a altre imprese partecipate                                                               | 0,00        | 0,00        | 0,00        | 0,00        |
| U.4.02.01.04.999             | Rimborso finanziamenti a breve termine a altre imprese                                                                           | 0,00        | 0,00        | 0,00        | 0,00        |
| U.4.02.01.05.000             | Rimborso finanziamenti a breve termine a altri soggetti                                                                          | 0,00        | 0,00        | 0,00        | 0,00        |
| U.4.02.01.05.001             | Rimborso finanziamenti a breve termine a altri soggetti                                                                          | 0,00        | 0,00        | 0,00        | 0,00        |
| U.4.02.02.00.000             | <b>Chiusura Anticipazioni</b>                                                                                                    | <b>0,00</b> | <b>0,00</b> | <b>0,00</b> | <b>0,00</b> |
| U.4.02.02.01.000             | Chiusura Anticipazioni a titolo oneroso                                                                                          | 0,00        | 0,00        | 0,00        | 0,00        |
| U.4.02.02.01.001             | Chiusura Anticipazioni a titolo oneroso ricevute da Amministrazioni Centrali                                                     | 0,00        | 0,00        | 0,00        | 0,00        |
| U.4.02.02.01.002             | Chiusura Anticipazioni a titolo oneroso ricevute da Amministrazioni Locali                                                       | 0,00        | 0,00        | 0,00        | 0,00        |



COMUNE DI PULSANO  
(Esercizio 2022)

ELENCO DELLE PREVISIONI E DEI RISULTATI DI COMPETENZA E DI CASSA SECONDO LA STRUTTURA DEL  
PIANO DEI CONTI

| CODIFICA DEL PIANO<br>DEI CONTI | DENOMINAZIONE VOCE del PIANO DEI CONTI                                                                                                                | COMPETENZA        |                   | CASSA             |                   |
|---------------------------------|-------------------------------------------------------------------------------------------------------------------------------------------------------|-------------------|-------------------|-------------------|-------------------|
|                                 |                                                                                                                                                       | PREVISIONI        | RISULTATI         | PREVISIONI        | RISULTATI         |
| U.4.02.02.01.003                | Chiusura Anticipazioni a titolo oneroso ricevute da Enti di Previdenza                                                                                | 0,00              | 0,00              | 0,00              | 0,00              |
| U.4.02.02.01.999                | Chiusura Anticipazioni a titolo oneroso ricevute da altri soggetti                                                                                    | 0,00              | 0,00              | 0,00              | 0,00              |
| U.4.02.02.02.000                | Chiusura Anticipazioni a titolo non oneroso                                                                                                           | 0,00              | 0,00              | 0,00              | 0,00              |
| U.4.02.02.02.001                | Chiusura Anticipazioni a titolo non oneroso ricevute da Amministrazioni Centrali                                                                      | 0,00              | 0,00              | 0,00              | 0,00              |
| U.4.02.02.02.002                | Chiusura Anticipazioni a titolo non oneroso ricevute da Amministrazioni Locali                                                                        | 0,00              | 0,00              | 0,00              | 0,00              |
| U.4.02.02.02.003                | Chiusura Anticipazioni a titolo non oneroso ricevute da Enti di Previdenza                                                                            | 0,00              | 0,00              | 0,00              | 0,00              |
| U.4.02.02.02.999                | Chiusura Anticipazioni a titolo non oneroso ricevute da altri soggetti                                                                                | 0,00              | 0,00              | 0,00              | 0,00              |
| U.4.03.00.00.000                | <b>Rimborso mutui e altri finanziamenti a medio lungo termine</b>                                                                                     | <b>647.009,10</b> | <b>647.009,10</b> | <b>647.009,10</b> | <b>647.009,10</b> |
| U.4.03.01.00.000                | <b>Rimborso Mutui e altri finanziamenti a medio lungo termine</b>                                                                                     | <b>647.009,10</b> | <b>647.009,10</b> | <b>647.009,10</b> | <b>647.009,10</b> |
| U.4.03.01.01.000                | Rimborso Mutui e altri finanziamenti a medio lungo termine ad Amministrazioni Centrali                                                                | 13.629,87         | 13.629,87         | 13.629,87         | 13.629,87         |
| U.4.03.01.01.001                | Rimborso mutui e altri finanziamenti a medio lungo termine a Ministeri                                                                                | 0,00              | 0,00              | 0,00              | 0,00              |
| U.4.03.01.01.002                | Rimborso mutui e altri finanziamenti a medio lungo termine a Presidenza del Consiglio dei Ministri                                                    | 0,00              | 0,00              | 0,00              | 0,00              |
| U.4.03.01.01.003                | Rimborso mutui e altri finanziamenti a medio lungo termine a Organi Costituzionali e di rilievo costituzionale                                        | 0,00              | 0,00              | 0,00              | 0,00              |
| U.4.03.01.01.004                | Rimborso mutui e altri finanziamenti a medio lungo termine a Agenzie Fiscali                                                                          | 0,00              | 0,00              | 0,00              | 0,00              |
| U.4.03.01.01.005                | Rimborso mutui e altri finanziamenti a medio lungo termine a enti di regolazione dell'attività economica                                              | 0,00              | 0,00              | 0,00              | 0,00              |
| U.4.03.01.01.006                | Rimborso mutui e altri finanziamenti a medio lungo termine a Gruppo Equitalia                                                                         | 0,00              | 0,00              | 0,00              | 0,00              |
| U.4.03.01.01.007                | Rimborso mutui e altri finanziamenti a medio lungo termine a Anas S.p.A.                                                                              | 0,00              | 0,00              | 0,00              | 0,00              |
| U.4.03.01.01.008                | Rimborso mutui e altri finanziamenti a medio lungo termine a altri enti centrali produttori di servizi economici                                      | 0,00              | 0,00              | 0,00              | 0,00              |
| U.4.03.01.01.009                | Rimborso mutui e altri finanziamenti a medio lungo termine a autorità amministrative indipendenti                                                     | 0,00              | 0,00              | 0,00              | 0,00              |
| U.4.03.01.01.010                | Rimborso mutui e altri finanziamenti a medio lungo termine a enti centrali a struttura associativa                                                    | 0,00              | 0,00              | 0,00              | 0,00              |
| U.4.03.01.01.011                | Rimborso mutui e altri finanziamenti a medio lungo termine a enti centrali produttori di servizi assistenziali, ricreativi e culturali                | 13.629,87         | 13.629,87         | 13.629,87         | 13.629,87         |
| U.4.03.01.01.012                | Rimborso mutui e altri finanziamenti a medio lungo termine a enti e istituzioni centrali di ricerca e Istituti e stazioni sperimentali per la ricerca | 0,00              | 0,00              | 0,00              | 0,00              |
| U.4.03.01.01.999                | Rimborso mutui e altri finanziamenti a medio lungo termine a altre Amministrazioni Centrali n.a.c.                                                    | 0,00              | 0,00              | 0,00              | 0,00              |
| U.4.03.01.02.000                | Rimborso Mutui e altri finanziamenti a medio lungo termine a Amministrazioni Locali                                                                   | 0,00              | 0,00              | 0,00              | 0,00              |
| U.4.03.01.02.001                | Rimborso mutui e altri finanziamenti a medio lungo termine a Regioni e province autonome                                                              | 0,00              | 0,00              | 0,00              | 0,00              |
| U.4.03.01.02.002                | Rimborso mutui e altri finanziamenti a medio lungo termine a Province                                                                                 | 0,00              | 0,00              | 0,00              | 0,00              |
| U.4.03.01.02.003                | Rimborso mutui e altri finanziamenti a medio lungo termine a Comuni                                                                                   | 0,00              | 0,00              | 0,00              | 0,00              |
| U.4.03.01.02.004                | Rimborso mutui e altri finanziamenti a medio lungo termine a Città metropolitane e Roma capitale                                                      | 0,00              | 0,00              | 0,00              | 0,00              |



**COMUNE DI PULSANO**  
**(Esercizio 2022)**

**ELENCO DELLE PREVISIONI E DEI RISULTATI DI COMPETENZA E DI CASSA SECONDO LA STRUTTURA DEL PIANO DEI CONTI**

| CODIFICA DEL PIANO DEI CONTI | DENOMINAZIONE VOCE del PIANO DEI CONTI                                                                                                               | COMPETENZA |            | CASSA      |            |
|------------------------------|------------------------------------------------------------------------------------------------------------------------------------------------------|------------|------------|------------|------------|
|                              |                                                                                                                                                      | PREVISIONI | RISULTATI  | PREVISIONI | RISULTATI  |
| U.4.03.01.02.005             | Rimborso mutui e altri finanziamenti a medio lungo termine a Unioni di Comuni                                                                        | 0,00       | 0,00       | 0,00       | 0,00       |
| U.4.03.01.02.006             | Rimborso mutui e altri finanziamenti a medio lungo termine a Comunità Montane                                                                        | 0,00       | 0,00       | 0,00       | 0,00       |
| U.4.03.01.02.007             | Rimborso mutui e altri finanziamenti a medio lungo termine a Camere di Commercio                                                                     | 0,00       | 0,00       | 0,00       | 0,00       |
| U.4.03.01.02.008             | Rimborso mutui e altri finanziamenti a medio lungo termine a Università                                                                              | 0,00       | 0,00       | 0,00       | 0,00       |
| U.4.03.01.02.009             | Rimborso mutui e altri finanziamenti a medio lungo termine a Parchi nazionali e consorzi ed enti autonomi gestori di parchi e aree naturali protette | 0,00       | 0,00       | 0,00       | 0,00       |
| U.4.03.01.02.010             | Rimborso mutui e altri finanziamenti a medio lungo termine a Autorità Portuali                                                                       | 0,00       | 0,00       | 0,00       | 0,00       |
| U.4.03.01.02.011             | Rimborso mutui e altri finanziamenti a medio lungo termine a Aziende sanitarie locali                                                                | 0,00       | 0,00       | 0,00       | 0,00       |
| U.4.03.01.02.012             | Rimborso mutui e altri finanziamenti a medio lungo termine a Aziende ospedaliere e Aziende ospedaliere e universitarie integrate con il SSN          | 0,00       | 0,00       | 0,00       | 0,00       |
| U.4.03.01.02.013             | Rimborso mutui e altri finanziamenti a medio lungo termine a Policlinici                                                                             | 0,00       | 0,00       | 0,00       | 0,00       |
| U.4.03.01.02.014             | Rimborso mutui e altri finanziamenti a medio lungo termine a Istituti di ricovero e cura a carattere scientifico pubblici                            | 0,00       | 0,00       | 0,00       | 0,00       |
| U.4.03.01.02.015             | Rimborso mutui e altri finanziamenti a medio lungo termine a altre Amministrazioni Locali produttrici di servizi sanitari                            | 0,00       | 0,00       | 0,00       | 0,00       |
| U.4.03.01.02.016             | Rimborso mutui e altri finanziamenti a medio lungo termine a Agenzie regionali per le erogazioni in agricoltura                                      | 0,00       | 0,00       | 0,00       | 0,00       |
| U.4.03.01.02.017             | Rimborso mutui e altri finanziamenti a medio lungo termine a altri enti e agenzie regionali e sub regionali                                          | 0,00       | 0,00       | 0,00       | 0,00       |
| U.4.03.01.02.018             | Rimborso mutui e altri finanziamenti a medio lungo termine a Consorzi di enti locali                                                                 | 0,00       | 0,00       | 0,00       | 0,00       |
| U.4.03.01.02.019             | Rimborso mutui e altri finanziamenti a medio lungo termine a Fondazioni e istituzioni liriche locali e da teatri stabili di iniziativa pubblica      | 0,00       | 0,00       | 0,00       | 0,00       |
| U.4.03.01.02.999             | Rimborso mutui e altri finanziamenti a medio lungo termine a altre Amministrazioni Locali n.a.c.                                                     | 0,00       | 0,00       | 0,00       | 0,00       |
| U.4.03.01.03.000             | Rimborso Mutui e altri finanziamenti a medio lungo termine a Enti previdenziali                                                                      | 0,00       | 0,00       | 0,00       | 0,00       |
| U.4.03.01.03.001             | Rimborso mutui e altri finanziamenti a medio lungo termine a INPS                                                                                    | 0,00       | 0,00       | 0,00       | 0,00       |
| U.4.03.01.03.002             | Rimborso mutui e altri finanziamenti a medio lungo termine a INAIL                                                                                   | 0,00       | 0,00       | 0,00       | 0,00       |
| U.4.03.01.03.999             | Rimborso mutui e altri finanziamenti a medio lungo termine a altri Enti di Previdenza n.a.c.                                                         | 0,00       | 0,00       | 0,00       | 0,00       |
| U.4.03.01.04.000             | Rimborso Mutui e altri finanziamenti a medio lungo termine a Imprese                                                                                 | 633.379,23 | 633.379,23 | 633.379,23 | 633.379,23 |
| U.4.03.01.04.001             | Rimborso Mutui e altri finanziamenti a medio lungo termine a imprese controllate                                                                     | 0,00       | 0,00       | 0,00       | 0,00       |
| U.4.03.01.04.002             | Rimborso Mutui e altri finanziamenti a medio lungo termine a altre imprese partecipate                                                               | 0,00       | 0,00       | 0,00       | 0,00       |
| U.4.03.01.04.003             | Rimborso Mutui e altri finanziamenti a medio lungo termine a Cassa Depositi e Prestiti - Gestione CDP SPA                                            | 628.179,68 | 628.179,68 | 628.179,68 | 628.179,68 |
| U.4.03.01.04.004             | Rimborso Mutui e altri finanziamenti a medio lungo termine a Cassa Depositi e Prestiti - Gestione Tesoro                                             | 0,00       | 0,00       | 0,00       | 0,00       |



COMUNE DI PULSANO  
(Esercizio 2022)

ELENCO DELLE PREVISIONI E DEI RISULTATI DI COMPETENZA E DI CASSA SECONDO LA STRUTTURA DEL  
PIANO DEI CONTI

| CODIFICA DEL PIANO DEI CONTI | DENOMINAZIONE VOCE del PIANO DEI CONTI                                                                     | COMPETENZA          |             | CASSA               |             |
|------------------------------|------------------------------------------------------------------------------------------------------------|---------------------|-------------|---------------------|-------------|
|                              |                                                                                                            | PREVISIONI          | RISULTATI   | PREVISIONI          | RISULTATI   |
| U.4.03.01.04.999             | Rimborso Mutui e altri finanziamenti a medio lungo termine ad altre imprese                                | 0,00                | 0,00        | 0,00                | 0,00        |
| U.4.03.01.05.000             | Rimborso Mutui e altri finanziamenti a medio lungo termine ad altri soggetti con controparte residente     | 0,00                | 0,00        | 0,00                | 0,00        |
| U.4.03.01.05.001             | Rimborso Mutui e altri finanziamenti a medio lungo termine ad altri soggetti con controparte residente     | 0,00                | 0,00        | 0,00                | 0,00        |
| U.4.03.01.06.000             | Rimborso Mutui e altri finanziamenti a medio lungo termine ad altri soggetti con controparte non residenti | 0,00                | 0,00        | 0,00                | 0,00        |
| U.4.03.01.06.001             | Rimborso Mutui e altri finanziamenti a medio lungo termine ad altri soggetti con controparte non residenti | 0,00                | 0,00        | 0,00                | 0,00        |
| U.4.03.02.00.000             | <b>Rimborso prestiti da attualizzazione Contributi Pluriennali</b>                                         | <b>0,00</b>         | <b>0,00</b> | <b>0,00</b>         | <b>0,00</b> |
| U.4.03.02.01.000             | Rimborso prestiti da attualizzazione Contributi Pluriennali                                                | 0,00                | 0,00        | 0,00                | 0,00        |
| U.4.03.02.01.001             | Rimborso prestiti da attualizzazione Contributi Pluriennali                                                | 0,00                | 0,00        | 0,00                | 0,00        |
| U.4.04.00.00.000             | <b>Rimborso di altre forme di indebitamento</b>                                                            | <b>0,00</b>         | <b>0,00</b> | <b>0,00</b>         | <b>0,00</b> |
| U.4.04.02.00.000             | <b>Rimborso Prestiti - Leasing finanziario</b>                                                             | <b>0,00</b>         | <b>0,00</b> | <b>0,00</b>         | <b>0,00</b> |
| U.4.04.02.01.000             | Rimborso Prestiti - Leasing finanziario                                                                    | 0,00                | 0,00        | 0,00                | 0,00        |
| U.4.04.02.01.001             | Rimborso Prestiti - Leasing finanziario                                                                    | 0,00                | 0,00        | 0,00                | 0,00        |
| U.4.04.03.00.000             | <b>Rimborso Prestiti - Operazioni di cartolarizzazione</b>                                                 | <b>0,00</b>         | <b>0,00</b> | <b>0,00</b>         | <b>0,00</b> |
| U.4.04.03.01.000             | Rimborso Prestiti - Operazioni di cartolarizzazione                                                        | 0,00                | 0,00        | 0,00                | 0,00        |
| U.4.04.03.01.001             | Rimborso Prestiti - Operazioni di cartolarizzazione                                                        | 0,00                | 0,00        | 0,00                | 0,00        |
| U.4.04.04.00.000             | <b>Rimborso prestiti - Derivati</b>                                                                        | <b>0,00</b>         | <b>0,00</b> | <b>0,00</b>         | <b>0,00</b> |
| U.4.04.04.01.000             | Rimborso prestiti - Derivati                                                                               | 0,00                | 0,00        | 0,00                | 0,00        |
| U.4.04.04.01.001             | Rimborso prestiti - Derivati                                                                               | 0,00                | 0,00        | 0,00                | 0,00        |
| U.4.05.00.00.000             | <b>Fondi per rimborso prestiti</b>                                                                         | <b>0,00</b>         | <b>0,00</b> | <b>0,00</b>         | <b>0,00</b> |
| U.4.05.01.00.000             | <b>Fondo per il D.L. n. 35/2013 e successive modificazioni e rifinanziamenti</b>                           | <b>0,00</b>         | <b>0,00</b> | <b>0,00</b>         | <b>0,00</b> |
| U.4.05.01.01.000             | Fondo per il D.L. n. 35/2013 e successive modificazioni e rifinanziamenti                                  | 0,00                | 0,00        | 0,00                | 0,00        |
| U.4.05.01.01.001             | Fondo per il D.L. n. 35/2013 e successive modificazioni e rifinanziamenti                                  | 0,00                | 0,00        | 0,00                | 0,00        |
| U.4.05.99.00.000             | <b>Altri fondi per rimborso prestiti</b>                                                                   | <b>0,00</b>         | <b>0,00</b> | <b>0,00</b>         | <b>0,00</b> |
| U.4.05.99.99.000             | Altri fondi per rimborso prestiti                                                                          | 0,00                | 0,00        | 0,00                | 0,00        |
| U.4.05.99.99.999             | Altri fondi per rimborso prestiti                                                                          | 0,00                | 0,00        | 0,00                | 0,00        |
| U.5.00.00.00.000             | <b>Chiusura Anticipazioni ricevute da istituto tesoriere/cassiere</b>                                      | <b>5.000.000,00</b> | <b>0,00</b> | <b>5.000.000,00</b> | <b>0,00</b> |
| U.5.01.00.00.000             | <b>Chiusura Anticipazioni ricevute da istituto tesoriere/cassiere</b>                                      | <b>5.000.000,00</b> | <b>0,00</b> | <b>5.000.000,00</b> | <b>0,00</b> |
| U.5.01.01.00.000             | <b>Chiusura Anticipazioni ricevute da istituto tesoriere/cassiere</b>                                      | <b>5.000.000,00</b> | <b>0,00</b> | <b>5.000.000,00</b> | <b>0,00</b> |
| U.5.01.01.01.000             | Chiusura Anticipazioni ricevute da istituto tesoriere/cassiere                                             | 5.000.000,00        | 0,00        | 5.000.000,00        | 0,00        |



COMUNE DI PULSANO  
(Esercizio 2022)

ELENCO DELLE PREVISIONI E DEI RISULTATI DI COMPETENZA E DI CASSA SECONDO LA STRUTTURA DEL  
PIANO DEI CONTI

| CODIFICA DEL PIANO<br>DEI CONTI | DENOMINAZIONE VOCE del PIANO DEI CONTI                                                                        | COMPETENZA           |                     | CASSA                |                     |
|---------------------------------|---------------------------------------------------------------------------------------------------------------|----------------------|---------------------|----------------------|---------------------|
|                                 |                                                                                                               | PREVISIONI           | RISULTATI           | PREVISIONI           | RISULTATI           |
| U.5.01.01.01.001                | Chiusura Anticipazioni ricevute da istituto tesoriere/cassiere                                                | 0,00                 | 0,00                | 0,00                 | 0,00                |
| U.7.00.00.00.000                | <b>Uscite per conto terzi e partite di giro</b>                                                               | <b>25.983.363,76</b> | <b>2.098.647,35</b> | <b>26.925.318,56</b> | <b>1.717.232,56</b> |
| U.7.01.00.00.000                | <b>Uscite per partite di giro</b>                                                                             | <b>25.462.000,00</b> | <b>1.908.353,60</b> | <b>25.610.997,30</b> | <b>1.717.232,56</b> |
| U.7.01.01.00.000                | <b>Versamenti di altre ritenute</b>                                                                           | <b>6.100.000,00</b>  | <b>1.032.433,24</b> | <b>6.202.346,43</b>  | <b>972.408,29</b>   |
| U.7.01.01.01.000                | Versamento della ritenuta del 4% sui contributi pubblici                                                      | 0,00                 | 0,00                | 0,00                 | 0,00                |
| U.7.01.01.01.001                | Versamento della ritenuta del 4% sui contributi pubblici                                                      | 0,00                 | 0,00                | 0,00                 | 0,00                |
| U.7.01.01.02.000                | Versamento delle ritenute per scissione contabile IVA (split payment)                                         | 6.100.000,00         | 1.032.433,24        | 6.202.346,43         | 972.408,29          |
| U.7.01.01.02.001                | Versamento delle ritenute per scissione contabile IVA (split payment)                                         | 6.100.000,00         | 1.032.433,24        | 6.202.346,43         | 972.408,29          |
| U.7.01.01.99.000                | Versamento di altre ritenute n.a.c.                                                                           | 0,00                 | 0,00                | 0,00                 | 0,00                |
| U.7.01.01.99.001                | Versamento di ritenute erariali su prestazioni sociali                                                        | 0,00                 | 0,00                | 0,00                 | 0,00                |
| U.7.01.01.99.999                | Versamento di altre ritenute n.a.c.                                                                           | 0,00                 | 0,00                | 0,00                 | 0,00                |
| U.7.01.02.00.000                | <b>Versamenti di ritenute su Redditi da lavoro dipendente</b>                                                 | <b>850.000,00</b>    | <b>423.059,08</b>   | <b>892.936,59</b>    | <b>348.461,29</b>   |
| U.7.01.02.01.000                | Versamenti di ritenute erariali su Redditi da lavoro dipendente riscosse per conto terzi                      | 400.000,00           | 284.178,51          | 427.360,42           | 231.595,92          |
| U.7.01.02.01.001                | Versamenti di ritenute erariali su Redditi da lavoro dipendente riscosse per conto terzi                      | 0,00                 | 0,00                | 0,00                 | 0,00                |
| U.7.01.02.02.000                | Versamenti di ritenute previdenziali e assistenziali su Redditi da lavoro dipendente riscosse per conto terzi | 250.000,00           | 106.076,63          | 265.576,17           | 84.061,43           |
| U.7.01.02.02.001                | Versamenti di ritenute previdenziali e assistenziali su Redditi da lavoro dipendente riscosse per conto terzi | 0,00                 | 0,00                | 0,00                 | 0,00                |
| U.7.01.02.99.000                | Altri versamenti di ritenute al personale dipendente per conto di terzi                                       | 200.000,00           | 32.803,94           | 200.000,00           | 32.803,94           |
| U.7.01.02.99.999                | Altri versamenti di ritenute al personale dipendente per conto di terzi                                       | 0,00                 | 0,00                | 0,00                 | 0,00                |
| U.7.01.03.00.000                | <b>Versamenti di ritenute su Redditi da lavoro autonomo</b>                                                   | <b>202.000,00</b>    | <b>51.669,64</b>    | <b>205.263,81</b>    | <b>50.095,17</b>    |
| U.7.01.03.01.000                | Versamenti di ritenute erariali su Redditi da lavoro autonomo per conto terzi                                 | 200.000,00           | 51.669,64           | 203.263,81           | 50.095,17           |
| U.7.01.03.01.001                | Versamenti di ritenute erariali su Redditi da lavoro autonomo per conto terzi                                 | 200.000,00           | 51.669,64           | 203.263,81           | 50.095,17           |
| U.7.01.03.02.000                | Versamenti di ritenute previdenziali e assistenziali su Redditi da lavoro autonomo per conto terzi            | 2.000,00             | 0,00                | 2.000,00             | 0,00                |
| U.7.01.03.02.001                | Versamenti di ritenute previdenziali e assistenziali su Redditi da lavoro autonomo per conto terzi            | 2.000,00             | 0,00                | 2.000,00             | 0,00                |
| U.7.01.03.99.000                | Altri versamenti di ritenute al personale con contratto di lavoro autonomo per conto di terzi                 | 0,00                 | 0,00                | 0,00                 | 0,00                |
| U.7.01.03.99.999                | Altri versamenti di ritenute al personale con contratto di lavoro autonomo per conto di terzi                 | 0,00                 | 0,00                | 0,00                 | 0,00                |
| U.7.01.04.00.000                | <b>Trasferimento di risorse dalla gestione ordinaria alla gestione sanitaria della Regione</b>                | <b>0,00</b>          | <b>0,00</b>         | <b>0,00</b>          | <b>0,00</b>         |
| U.7.01.04.01.000                | Destinazione di risorse regionali per il finanziamento aggiuntivo della Sanità - per equilibri di sistema     | 0,00                 | 0,00                | 0,00                 | 0,00                |
| U.7.01.04.01.001                | Destinazione di risorse regionali per il finanziamento aggiuntivo della Sanità - per equilibri di sistema     | 0,00                 | 0,00                | 0,00                 | 0,00                |



COMUNE DI PULSANO  
(Esercizio 2022)

ELENCO DELLE PREVISIONI E DEI RISULTATI DI COMPETENZA E DI CASSA SECONDO LA STRUTTURA DEL  
PIANO DEI CONTI

| CODIFICA DEL PIANO DEI CONTI | DENOMINAZIONE VOCE del PIANO DEI CONTI                                                                                  | COMPETENZA           |                   | CASSA                |                   |
|------------------------------|-------------------------------------------------------------------------------------------------------------------------|----------------------|-------------------|----------------------|-------------------|
|                              |                                                                                                                         | PREVISIONI           | RISULTATI         | PREVISIONI           | RISULTATI         |
| U.7.01.04.02.000             | Destinazione di risorse regionali per il finanziamento aggiuntivo della Sanità - quota manovra per equilibri di sistema | 0,00                 | 0,00              | 0,00                 | 0,00              |
| U.7.01.04.02.001             | Destinazione di risorse regionali per il finanziamento aggiuntivo della Sanità - quota manovra per equilibri di sistema | 0,00                 | 0,00              | 0,00                 | 0,00              |
| U.7.01.04.99.000             | Destinazione di risorse regionali per il finanziamento aggiuntivo della Sanità n.a.c.                                   | 0,00                 | 0,00              | 0,00                 | 0,00              |
| U.7.01.04.99.999             | Destinazione di risorse regionali per il finanziamento aggiuntivo della Sanità n.a.c.                                   | 0,00                 | 0,00              | 0,00                 | 0,00              |
| U.7.01.99.00.000             | <b>Altre uscite per partite di giro</b>                                                                                 | <b>18.310.000,00</b> | <b>401.191,64</b> | <b>18.310.450,47</b> | <b>346.267,81</b> |
| U.7.01.99.01.000             | Spese non andate a buon fine                                                                                            | 0,00                 | 0,00              | 0,00                 | 0,00              |
| U.7.01.99.01.001             | Spese non andate a buon fine                                                                                            | 0,00                 | 0,00              | 0,00                 | 0,00              |
| U.7.01.99.02.000             | Chiusura anticipazioni sanità della tesoreria statale                                                                   | 0,00                 | 0,00              | 0,00                 | 0,00              |
| U.7.01.99.02.001             | Chiusura anticipazioni sanità della tesoreria statale                                                                   | 0,00                 | 0,00              | 0,00                 | 0,00              |
| U.7.01.99.03.000             | Costituzione fondi economali e carte aziendali                                                                          | 10.000,00            | 0,00              | 10.000,00            | 0,00              |
| U.7.01.99.03.001             | Costituzione fondi economali e carte aziendali                                                                          | 0,00                 | 0,00              | 0,00                 | 0,00              |
| U.7.01.99.04.000             | Integrazione disponibilità dal conto sanità al conto non sanità della Regione                                           | 0,00                 | 0,00              | 0,00                 | 0,00              |
| U.7.01.99.04.001             | Integrazione disponibilità dal conto sanità al conto non sanità della Regione                                           | 0,00                 | 0,00              | 0,00                 | 0,00              |
| U.7.01.99.05.000             | Integrazione disponibilità dal conto non sanità al conto sanità della Regione                                           | 0,00                 | 0,00              | 0,00                 | 0,00              |
| U.7.01.99.05.001             | Integrazione disponibilità dal conto non sanità al conto sanità della Regione                                           | 0,00                 | 0,00              | 0,00                 | 0,00              |
| U.7.01.99.06.000             | Uscite derivanti dalla gestione degli incassi vincolati degli enti locali                                               | 15.000.000,00        | 0,00              | 15.000.000,00        | 0,00              |
| U.7.01.99.06.001             | Utilizzo incassi vincolati ai sensi dell'art. 195 del TUEL                                                              | 0,00                 | 0,00              | 0,00                 | 0,00              |
| U.7.01.99.06.002             | Destinazione incassi liberi al reintegro incassi vincolati ai sensi dell'art. 195 del TUEL                              | 7.500.000,00         | 0,00              | 7.500.000,00         | 0,00              |
| U.7.01.99.99.000             | Altre uscite per partite di giro n.a.c.                                                                                 | 3.300.000,00         | 401.191,64        | 3.300.450,47         | 346.267,81        |
| U.7.01.99.99.999             | Altre uscite per partite di giro n.a.c.                                                                                 | 3.300.000,00         | 401.191,64        | 3.300.450,47         | 346.267,81        |
| U.7.02.00.00.000             | <b>Uscite per conto terzi</b>                                                                                           | <b>521.363,76</b>    | <b>190.293,75</b> | <b>1.314.321,26</b>  | <b>0,00</b>       |
| U.7.02.01.00.000             | <b>Acquisto di beni e servizi per conto terzi</b>                                                                       | <b>0,00</b>          | <b>0,00</b>       | <b>0,00</b>          | <b>0,00</b>       |
| U.7.02.01.01.000             | Acquisto di beni per conto di terzi                                                                                     | 0,00                 | 0,00              | 0,00                 | 0,00              |
| U.7.02.01.01.001             | Acquisto di beni per conto di terzi                                                                                     | 0,00                 | 0,00              | 0,00                 | 0,00              |
| U.7.02.01.02.000             | Acquisto di servizi per conto di terzi                                                                                  | 0,00                 | 0,00              | 0,00                 | 0,00              |
| U.7.02.01.02.001             | Acquisto di servizi per conto di terzi                                                                                  | 0,00                 | 0,00              | 0,00                 | 0,00              |
| U.7.02.02.00.000             | <b>Trasferimenti per conto terzi a Amministrazioni pubbliche</b>                                                        | <b>30.000,00</b>     | <b>24.929,99</b>  | <b>49.856,62</b>     | <b>0,00</b>       |
| U.7.02.02.01.000             | Trasferimenti per conto terzi a Amministrazioni Centrali                                                                | 30.000,00            | 24.929,99         | 49.856,62            | 0,00              |
| U.7.02.02.01.001             | Trasferimenti per conto terzi a Ministeri                                                                               | 0,00                 | 0,00              | 0,00                 | 0,00              |



**COMUNE DI PULSANO**  
**(Esercizio 2022)**

**ELENCO DELLE PREVISIONI E DEI RISULTATI DI COMPETENZA E DI CASSA SECONDO LA STRUTTURA DEL PIANO DEI CONTI**

| CODIFICA DEL PIANO DEI CONTI | DENOMINAZIONE VOCE del PIANO DEI CONTI                                                                                   | COMPETENZA |           | CASSA      |           |
|------------------------------|--------------------------------------------------------------------------------------------------------------------------|------------|-----------|------------|-----------|
|                              |                                                                                                                          | PREVISIONI | RISULTATI | PREVISIONI | RISULTATI |
| U.7.02.02.01.003             | Trasferimenti per conto terzi a Presidenza del Consiglio dei Ministri                                                    | 0,00       | 0,00      | 0,00       | 0,00      |
| U.7.02.02.01.004             | Trasferimenti per conto terzi a Organi Costituzionali e di rilievo costituzionale                                        | 0,00       | 0,00      | 0,00       | 0,00      |
| U.7.02.02.01.005             | Trasferimenti per conto terzi a Agenzie Fiscali                                                                          | 0,00       | 0,00      | 0,00       | 0,00      |
| U.7.02.02.01.006             | Trasferimenti per conto terzi a enti di regolazione dell'attività economica                                              | 0,00       | 0,00      | 0,00       | 0,00      |
| U.7.02.02.01.007             | Trasferimenti per conto terzi a Gruppo Equitalia                                                                         | 0,00       | 0,00      | 0,00       | 0,00      |
| U.7.02.02.01.008             | Trasferimenti per conto terzi a Anas S.p.A.                                                                              | 0,00       | 0,00      | 0,00       | 0,00      |
| U.7.02.02.01.009             | Trasferimenti per conto terzi a altri enti centrali produttori di servizi economici                                      | 0,00       | 0,00      | 0,00       | 0,00      |
| U.7.02.02.01.010             | Trasferimenti per conto terzi a autorità amministrative indipendenti                                                     | 0,00       | 0,00      | 0,00       | 0,00      |
| U.7.02.02.01.011             | Trasferimenti per conto terzi a enti centrali a struttura associativa                                                    | 0,00       | 0,00      | 0,00       | 0,00      |
| U.7.02.02.01.012             | Trasferimenti per conto terzi a enti centrali produttori di servizi assistenziali, ricreativi e culturali                | 0,00       | 0,00      | 0,00       | 0,00      |
| U.7.02.02.01.013             | Trasferimenti per conto terzi a enti e istituzioni centrali di ricerca e Istituti e stazioni sperimentali per la ricerca | 0,00       | 0,00      | 0,00       | 0,00      |
| U.7.02.02.01.999             | Trasferimenti per conto terzi a altre Amministrazioni Centrali n.a.c.                                                    | 30.000,00  | 24.929,99 | 49.856,62  | 0,00      |
| U.7.02.02.02.000             | Trasferimenti per conto terzi a Amministrazioni Locali                                                                   | 0,00       | 0,00      | 0,00       | 0,00      |
| U.7.02.02.02.001             | Trasferimenti per conto terzi a Regioni e province autonome                                                              | 0,00       | 0,00      | 0,00       | 0,00      |
| U.7.02.02.02.002             | Trasferimenti per conto terzi a Province                                                                                 | 0,00       | 0,00      | 0,00       | 0,00      |
| U.7.02.02.02.003             | Trasferimenti per conto terzi a Comuni                                                                                   | 0,00       | 0,00      | 0,00       | 0,00      |
| U.7.02.02.02.004             | Trasferimenti per conto terzi a Città metropolitane e Roma capitale                                                      | 0,00       | 0,00      | 0,00       | 0,00      |
| U.7.02.02.02.005             | Trasferimenti per conto terzi a Unioni di Comuni                                                                         | 0,00       | 0,00      | 0,00       | 0,00      |
| U.7.02.02.02.006             | Trasferimenti per conto terzi a Comunità Montane                                                                         | 0,00       | 0,00      | 0,00       | 0,00      |
| U.7.02.02.02.007             | Trasferimenti per conto terzi a Camere di Commercio                                                                      | 0,00       | 0,00      | 0,00       | 0,00      |
| U.7.02.02.02.008             | Trasferimenti per conto terzi a Università                                                                               | 0,00       | 0,00      | 0,00       | 0,00      |
| U.7.02.02.02.009             | Trasferimenti per conto terzi a Parchi nazionali e consorzi ed enti autonomi gestori di parchi e aree naturali protette  | 0,00       | 0,00      | 0,00       | 0,00      |
| U.7.02.02.02.010             | Trasferimenti per conto terzi a Autorità Portuali                                                                        | 0,00       | 0,00      | 0,00       | 0,00      |
| U.7.02.02.02.011             | Trasferimenti per conto terzi a Aziende sanitarie locali                                                                 | 0,00       | 0,00      | 0,00       | 0,00      |
| U.7.02.02.02.012             | Trasferimenti per conto terzi a Aziende ospedaliere e Aziende ospedaliere universitarie integrate con il SSN             | 0,00       | 0,00      | 0,00       | 0,00      |
| U.7.02.02.02.013             | Trasferimenti per conto terzi a policlinici                                                                              | 0,00       | 0,00      | 0,00       | 0,00      |
| U.7.02.02.02.014             | Trasferimenti per conto terzi a Istituti di ricovero e cura a carattere scientifico pubblici                             | 0,00       | 0,00      | 0,00       | 0,00      |
| U.7.02.02.02.015             | Trasferimenti per conto terzi a altre Amministrazioni Locali produttrici di servizi sanitari                             | 0,00       | 0,00      | 0,00       | 0,00      |



COMUNE DI PULSANO  
(Esercizio 2022)

ELENCO DELLE PREVISIONI E DEI RISULTATI DI COMPETENZA E DI CASSA SECONDO LA STRUTTURA DEL  
PIANO DEI CONTI

| CODIFICA DEL PIANO DEI CONTI | DENOMINAZIONE VOCE del PIANO DEI CONTI                                                                            | COMPETENZA        |                   | CASSA             |             |
|------------------------------|-------------------------------------------------------------------------------------------------------------------|-------------------|-------------------|-------------------|-------------|
|                              |                                                                                                                   | PREVISIONI        | RISULTATI         | PREVISIONI        | RISULTATI   |
| U.7.02.02.02.016             | Trasferimenti per conto terzi a Agenzie regionali per le erogazioni in agricoltura                                | 0,00              | 0,00              | 0,00              | 0,00        |
| U.7.02.02.02.017             | Trasferimenti per conto terzi a altri enti e agenzie regionali e sub regionali                                    | 0,00              | 0,00              | 0,00              | 0,00        |
| U.7.02.02.02.018             | Trasferimenti per conto terzi a Consorzi di enti locali                                                           | 0,00              | 0,00              | 0,00              | 0,00        |
| U.7.02.02.02.019             | Trasferimenti per conto terzi a Fondazioni e istituzioni liriche locali e a teatri stabili di iniziativa pubblica | 0,00              | 0,00              | 0,00              | 0,00        |
| U.7.02.02.02.999             | Trasferimenti per conto terzi a altre Amministrazioni Locali n.a.c.                                               | 0,00              | 0,00              | 0,00              | 0,00        |
| U.7.02.02.03.000             | Trasferimenti per conto terzi a Enti di Previdenza                                                                | 0,00              | 0,00              | 0,00              | 0,00        |
| U.7.02.02.03.001             | Trasferimenti per conto terzi a INPS                                                                              | 0,00              | 0,00              | 0,00              | 0,00        |
| U.7.02.02.03.002             | Trasferimenti per conto terzi a INAIL                                                                             | 0,00              | 0,00              | 0,00              | 0,00        |
| U.7.02.02.03.999             | Trasferimenti per conto terzi a altri Enti di Previdenza n.a.c.                                                   | 0,00              | 0,00              | 0,00              | 0,00        |
| U.7.02.03.00.000             | <b>Trasferimenti per conto terzi a Altri settori</b>                                                              | <b>0,00</b>       | <b>0,00</b>       | <b>0,00</b>       | <b>0,00</b> |
| U.7.02.03.01.000             | Trasferimenti per conto terzi a Famiglie                                                                          | 0,00              | 0,00              | 0,00              | 0,00        |
| U.7.02.03.01.001             | Trasferimenti per conto terzi a Famiglie                                                                          | 0,00              | 0,00              | 0,00              | 0,00        |
| U.7.02.03.02.000             | Trasferimenti per conto terzi a Imprese                                                                           | 0,00              | 0,00              | 0,00              | 0,00        |
| U.7.02.03.02.001             | Trasferimenti per conto terzi a Imprese controllate                                                               | 0,00              | 0,00              | 0,00              | 0,00        |
| U.7.02.03.02.002             | Trasferimenti per conto terzi a altre imprese partecipate                                                         | 0,00              | 0,00              | 0,00              | 0,00        |
| U.7.02.03.02.999             | Trasferimenti per conto terzi a altre imprese                                                                     | 0,00              | 0,00              | 0,00              | 0,00        |
| U.7.02.03.03.000             | Trasferimenti per conto terzi a Istituzioni Sociali Private                                                       | 0,00              | 0,00              | 0,00              | 0,00        |
| U.7.02.03.03.001             | Trasferimenti per conto terzi a Istituzioni Sociali Private                                                       | 0,00              | 0,00              | 0,00              | 0,00        |
| U.7.02.03.04.000             | Trasferimenti per conto terzi all'Unione Europea e al Resto del Mondo                                             | 0,00              | 0,00              | 0,00              | 0,00        |
| U.7.02.03.04.001             | Trasferimenti per conto terzi all'Unione Europea e al Resto del Mondo                                             | 0,00              | 0,00              | 0,00              | 0,00        |
| U.7.02.04.00.000             | <b>Depositi di/presso terzi</b>                                                                                   | <b>6.000,00</b>   | <b>0,00</b>       | <b>10.124,06</b>  | <b>0,00</b> |
| U.7.02.04.01.000             | Costituzione di depositi cauzionali o contrattuali presso terzi                                                   | 0,00              | 0,00              | 0,00              | 0,00        |
| U.7.02.04.01.001             | Costituzione di depositi cauzionali o contrattuali presso terzi                                                   | 0,00              | 0,00              | 0,00              | 0,00        |
| U.7.02.04.02.000             | Restituzione di depositi cauzionali o contrattuali di terzi                                                       | 6.000,00          | 0,00              | 10.124,06         | 0,00        |
| U.7.02.04.02.001             | Restituzione di depositi cauzionali o contrattuali di terzi                                                       | 0,00              | 0,00              | 0,00              | 0,00        |
| U.7.02.05.00.000             | <b>Versamenti di imposte e tributi riscosse per conto terzi</b>                                                   | <b>185.363,76</b> | <b>165.363,76</b> | <b>954.040,58</b> | <b>0,00</b> |
| U.7.02.05.01.000             | Versamenti di imposte e tasse di natura corrente riscosse per conto di terzi                                      | 185.363,76        | 165.363,76        | 954.040,58        | 0,00        |
| U.7.02.05.01.001             | Versamenti di imposte e tasse di natura corrente riscosse per conto di terzi                                      | 165.363,76        | 165.363,76        | 934.040,58        | 0,00        |
| U.7.02.05.02.000             | Versamenti di imposte in conto capitale riscosse per conto di terzi                                               | 0,00              | 0,00              | 0,00              | 0,00        |
| U.7.02.05.02.001             | Versamenti di imposte in conto capitale riscosse per conto di terzi                                               | 0,00              | 0,00              | 0,00              | 0,00        |





**COMUNE DI PULSANO**  
(Esercizio 2022)

**ELENCO DELLE PREVISIONI E DEI RISULTATI DI COMPETENZA E DI CASSA SECONDO LA STRUTTURA DEL  
PIANO DEI CONTI**

| CODIFICA DEL PIANO DEI CONTI | DENOMINAZIONE VOCE del PIANO DEI CONTI | COMPETENZA        |             | CASSA             |             |
|------------------------------|----------------------------------------|-------------------|-------------|-------------------|-------------|
|                              |                                        | PREVISIONI        | RISULTATI   | PREVISIONI        | RISULTATI   |
| <b>U.7.02.99.00.000</b>      | <b>Altre uscite per conto terzi</b>    | <b>300.000,00</b> | <b>0,00</b> | <b>300.300,00</b> | <b>0,00</b> |
| <b>U.7.02.99.99.000</b>      | Altre uscite per conto terzi n.a.c.    | 300.000,00        | 0,00        | 300.300,00        | 0,00        |
| <b>U.7.02.99.99.999</b>      | Altre uscite per conto terzi n.a.c.    | 0,00              | 0,00        | 0,00              | 0,00        |



Denominazione Ente: **COMUNE DI PULSANO**

Allegato n. 2/a

## Piano degli indicatori di bilancio

### Indicatori sintetici

### Rendiconto esercizio 2022

| TIPOLOGIA INDICATORE                           |                                                                                                  | DEFINIZIONE                                                                                                                                                                                                                                                                                                                                                                                 | VALORE INDICATORE<br>(dati percentuali)<br>2022 |
|------------------------------------------------|--------------------------------------------------------------------------------------------------|---------------------------------------------------------------------------------------------------------------------------------------------------------------------------------------------------------------------------------------------------------------------------------------------------------------------------------------------------------------------------------------------|-------------------------------------------------|
| <b>1 Rigidità strutturale di bilancio</b>      |                                                                                                  |                                                                                                                                                                                                                                                                                                                                                                                             |                                                 |
| 1.1                                            | Incidenza spese rigide (ripiano disavanzo, personale e debito) su entrate correnti               | [ripiano disavanzo a carico dell'esercizio + Impegni (Macroaggregati 1.1 "Redditi di lavoro dipendente" + pdc 1.02.01.01.000 "IRAP" - FPV entrata concernente il Macroaggregato 1.1 + FPV personale in uscita 1.1 + 1.7 "Interessi passivi" + Titolo 4 Rimborsamento prestiti)] / (Accertamenti primi tre titoli Entrate e trasferimenti in conto capitale per ripiano disavanzi pregressi) | 27,24%                                          |
| <b>2 Entrate correnti</b>                      |                                                                                                  |                                                                                                                                                                                                                                                                                                                                                                                             |                                                 |
| 2.1                                            | Incidenza degli accertamenti di parte corrente sulle previsioni iniziali di parte corrente       | Totale accertamenti primi tre titoli di entrata / Stanziamenti iniziali di competenza dei primi tre titoli delle Entrate                                                                                                                                                                                                                                                                    | 105,18%                                         |
| 2.2                                            | Incidenza degli accertamenti di parte corrente sulle previsioni definitive di parte corrente     | Totale accertamenti primi tre titoli di entrata / Stanziamenti definitivi di competenza dei primi tre titoli delle Entrate                                                                                                                                                                                                                                                                  | 104,78%                                         |
| 2.3                                            | Incidenza degli accertamenti delle entrate proprie sulle previsioni iniziali di parte corrente   | Totale accertamenti (pdc E.1.01.00.00.000 ""Tributi"" - ""Compartecipazioni di tributi"" E.1.01.04.00.000 + E.3.00.00.00.000 ""Entrate extratributarie"") / Stanziamenti iniziali di competenza dei primi tre titoli delle Entrate                                                                                                                                                          | 96,65%                                          |
| 2.4                                            | Incidenza degli accertamenti delle entrate proprie sulle previsioni definitive di parte corrente | Totale accertamenti (pdc E.1.01.00.00.000 ""Tributi"" - ""Compartecipazioni di tributi"" E.1.01.04.00.000 + E.3.00.00.00.000 ""Entrate extratributarie"") / Stanziamenti definitivi di competenza dei primi tre titoli delle Entrate                                                                                                                                                        | 96,28%                                          |
| 2.5                                            | Incidenza degli incassi correnti sulle previsioni iniziali di parte corrente                     | Totale incassi c/competenza e c/residui dei primi tre titoli di entrata / Stanziamenti iniziali di cassa dei primi tre titoli delle Entrate                                                                                                                                                                                                                                                 | 86,89%                                          |
| 2.6                                            | Incidenza degli incassi correnti sulle previsioni definitive di parte corrente                   | Totale incassi c/competenza e c/residui primi tre titoli di entrata / Stanziamenti definitivi di cassa dei primi tre titoli delle Entrate                                                                                                                                                                                                                                                   | 85,85%                                          |
| 2.7                                            | Incidenza degli incassi delle entrate proprie sulle previsioni iniziali di parte corrente        | Totale incassi c/competenza e c/residui (pdc E.1.01.00.00.000 ""Tributi"" - ""Compartecipazioni di tributi"" E.1.01.04.00.000 + E.3.00.00.00.000 ""Entrate extratributarie"") / Stanziamenti iniziali di cassa dei primi tre titoli delle Entrate                                                                                                                                           | 78,73%                                          |
| 2.8                                            | Incidenza degli incassi delle entrate proprie sulle previsioni definitive di parte corrente      | Totale incassi c/competenza e c/residui (pdc E.1.01.00.00.000 ""Tributi"" - ""Compartecipazioni di tributi"" E.1.01.04.00.000 + E.3.00.00.00.000 ""Entrate extratributarie"") / Stanziamenti definitivi di cassa dei primi tre titoli delle Entrate                                                                                                                                         | 77,79%                                          |
| <b>3 Anticipazioni dell'Istituto tesoriere</b> |                                                                                                  |                                                                                                                                                                                                                                                                                                                                                                                             |                                                 |
| 3.1                                            | Utilizzo medio Anticipazioni di tesoreria                                                        | Sommatoria degli utilizzi giornalieri delle anticipazioni nell'esercizio / (365 x max previsto dalla norma)                                                                                                                                                                                                                                                                                 | 0,00%                                           |
| 3.2                                            | Anticipazione chiuse solo contabilmente                                                          | Anticipazione di tesoreria all'inizio dell'esercizio successivo / max previsto dalla norma                                                                                                                                                                                                                                                                                                  | 0,00%                                           |
| <b>4 Spese di personale</b>                    |                                                                                                  |                                                                                                                                                                                                                                                                                                                                                                                             |                                                 |
| 4.1                                            | Incidenza della spesa di personale sulla spesa corrente                                          | Impegni (Macroaggregato 1.1 ""Redditi di lavoro dipendente"" + pdc 1.02.01.01.000 ""IRAP"" + FPV personale in uscita 1.1 - FPV personale in entrata concernente il Macroaggregato 1.1) / (Impegni Spesa corrente - FCDE corrente + FPV concernente il Macroaggregato 1.1 - FPV di entrata concernente il Macroaggregato 1.1)                                                                | 0,00%                                           |



Denominazione Ente: **COMUNE DI PULSANO**

Allegato n. 2/a

## Piano degli indicatori di bilancio

### Indicatori sintetici

### Rendiconto esercizio 2022

| TIPOLOGIA INDICATORE                   |                                                                                                                                                                                                                                                                               | DEFINIZIONE                                                                                                                                                                                                                                                                                                                                                                                                                                                                                                                          | VALORE INDICATORE<br>(dati percentuali)<br>2022 |
|----------------------------------------|-------------------------------------------------------------------------------------------------------------------------------------------------------------------------------------------------------------------------------------------------------------------------------|--------------------------------------------------------------------------------------------------------------------------------------------------------------------------------------------------------------------------------------------------------------------------------------------------------------------------------------------------------------------------------------------------------------------------------------------------------------------------------------------------------------------------------------|-------------------------------------------------|
| 4.2                                    | Incidenza del salario accessorio ed incentivante rispetto al totale della spesa di personale Indica il peso delle componenti afferenti la contrattazione decentrata dell'ente rispetto al totale dei redditi da lavoro                                                        | Impegni (pdc 1.01.01.004 + 1.01.01.008 ""indennità e altri compensi al personale a tempo indeterminato e determinato"" + pdc 1.01.01.003 + 1.01.01.007 ""straordinario al personale a tempo indeterminato e determinato"" + FPV in uscita concernente il Macroaggregato 1.1 – FPV di entrata concernente il Macroaggregato 1.1) / Impegni (Macroaggregato 1.1 ""Redditi di lavoro dipendente"" + pdc U.1.02.01.01.000 ""IRAP"" + FPV in uscita concernente il Macroaggregato 1.1 – FPV in entrata concernente il Macroaggregato 1.1) | 18,66%                                          |
| 4.3                                    | Incidenza spesa personale flessibile rispetto al totale della spesa di personale Indica come gli enti soddisfano le proprie esigenze di risorse umane, mixando le varie alternative contrattuali più rigide (personale dipendente) o meno rigide (forme di lavoro flessibile) | Impegni (pdc U.1.03.02.010.000 ""Consulenze"" + pdc U.1.03.02.12.000 ""lavoro flessibile/LSU/Lavoro interinale"" + pdc U.1.03.02.11.000 ""Prestazioni professionali e specialistiche"" ) / Impegni (Macroaggregato 1.1 ""Redditi di lavoro dipendente"" + pdc U.1.02.01.01.000 ""IRAP"" + FPV in uscita concernente il Macroaggregato 1.1 FPV in entrata concernente il Macroaggregato 1.1)                                                                                                                                          | 8,12%                                           |
| 4.4                                    | Spesa di personale procapite (Indicatore di equilibrio dimensionale in valore assoluto)                                                                                                                                                                                       | Impegni (Macroaggregato 1.1 ""Redditi di lavoro dipendente"" + pdc 1.02.01.01.000 ""IRAP"" + FPV personale in uscita 1.1 – FPV personale in entrata concernente il Macroaggregato 1.1) / popolazione residente al 1° gennaio (al 1° gennaio dell'esercizio di riferimento o, se non disponibile, al 1° gennaio dell'ultimo anno disponibile)                                                                                                                                                                                         | 154,42                                          |
| <b>5 Esternalizzazione dei servizi</b> |                                                                                                                                                                                                                                                                               |                                                                                                                                                                                                                                                                                                                                                                                                                                                                                                                                      |                                                 |
| 5.1                                    | Indicatore di esternalizzazione dei servizi                                                                                                                                                                                                                                   | (pdc U.1.03.02.15.000 "Contratti di servizio pubblico" + pdc U.1.04.03.01.000 "Trasferimenti correnti a imprese controllate" + pdc U.1.04.03.02.000 "Trasferimenti correnti a altre imprese partecipate") / totale spese Titolo I                                                                                                                                                                                                                                                                                                    | 47,54%                                          |
| <b>6 Interessi passivi</b>             |                                                                                                                                                                                                                                                                               |                                                                                                                                                                                                                                                                                                                                                                                                                                                                                                                                      |                                                 |
| 6.1                                    | Incidenza degli interessi passivi sulle entrate correnti                                                                                                                                                                                                                      | Impegni Macroaggregato 1.7 "Interessi passivi" / Accertamenti primi tre titoli delle Entrate ("Entrate correnti")                                                                                                                                                                                                                                                                                                                                                                                                                    | 2,85%                                           |
| 6.2                                    | Incidenza degli interessi passivi sulle anticipazioni sul totale della spesa per interessi passivi                                                                                                                                                                            | Impegni voce del pdc U.1.07.06.04.000 ""Interessi passivi su anticipazioni di tesoreria"" / Impegni Macroaggregato 1.7 ""Interessi passivi""                                                                                                                                                                                                                                                                                                                                                                                         | 0,00%                                           |
| 6.3                                    | Incidenza interessi di mora sul totale della spesa per interessi passivi                                                                                                                                                                                                      | Impegni voce del pdc U.1.07.06.02.000 ""Interessi di mora"" / Impegni Macroaggregato 1.7 ""Interessi passivi""                                                                                                                                                                                                                                                                                                                                                                                                                       | 0,00%                                           |
| <b>7 Investimenti</b>                  |                                                                                                                                                                                                                                                                               |                                                                                                                                                                                                                                                                                                                                                                                                                                                                                                                                      |                                                 |
| 7.1                                    | Incidenza investimenti sul totale della spesa corrente e in conto capitale                                                                                                                                                                                                    | Impegni (Macroaggregato 2.2 ""Investimenti fissi lordi e acquisto di terreni"" + Macroaggregato 2.3 ""Contributi agli investimenti"" ) / totale Impegni Tit. I + II                                                                                                                                                                                                                                                                                                                                                                  | 21,33%                                          |
| 7.2                                    | Investimenti diretti procapite (in valore assoluto)                                                                                                                                                                                                                           | Impegni per Macroaggregato 2.2 "Investimenti fissi lordi e acquisto di terreni" / popolazione residente al 1° gennaio (al 1° gennaio dell'esercizio di riferimento o, se non disponibile, al 1° gennaio dell'ultimo anno disponibile)                                                                                                                                                                                                                                                                                                | 271,25                                          |
| 7.3                                    | Contributi agli investimenti procapite (in valore assoluto)                                                                                                                                                                                                                   | Impegni per Macroaggregato 2.3 ""Contributi agli investimenti"" / popolazione residente (al 1° gennaio dell'esercizio di riferimento o, se non disponibile, al 1° gennaio dell'ultimo anno disponibile)                                                                                                                                                                                                                                                                                                                              | 0,00                                            |
| 7.4                                    | Investimenti complessivi procapite (in valore assoluto)                                                                                                                                                                                                                       | Impegni per Macroaggregati 2.2 "Investimenti fissi lordi e acquisto di terreni" e 2.3 "Contributi agli investimenti" / popolazione residente (al 1° gennaio dell'esercizio di riferimento o, se non disponibile, al 1° gennaio dell'ultimo anno disponibile)                                                                                                                                                                                                                                                                         | 271,25                                          |
| 7.5                                    | Quota investimenti complessivi finanziati dal risparmio corrente                                                                                                                                                                                                              | Margine corrente di competenza/[Impegni + relativi FPV (Macroaggregato 2.2 ""Investimenti fissi lordi e acquisto di terreni"" + Macroaggregato 2.3 ""Contributi agli investimenti"")] (9)                                                                                                                                                                                                                                                                                                                                            | 66,29%                                          |
| 7.6                                    | Quota investimenti complessivi finanziati dal saldo positivo delle partite finanziarie                                                                                                                                                                                        | Saldo positivo delle partite finanziarie / [Impegni + relativi FPV (Macroaggregato 2.2 ""Investimenti fissi lordi e acquisto di terreni"" + Macroaggregato 2.3 ""Contributi agli investimenti"")](9)                                                                                                                                                                                                                                                                                                                                 | 0,00%                                           |



Denominazione Ente: **COMUNE DI PULSANO**

Allegato n. 2/a

## Piano degli indicatori di bilancio

### Indicatori sintetici

### Rendiconto esercizio 2022

| TIPOLOGIA INDICATORE                       |                                                                                                                                                 | DEFINIZIONE                                                                                                                                                                                                                                                                                                                                                                                                                                                                                                                                                                                                                                                                                                                                                                        | VALORE INDICATORE<br>(dati percentuali)<br>2022 |
|--------------------------------------------|-------------------------------------------------------------------------------------------------------------------------------------------------|------------------------------------------------------------------------------------------------------------------------------------------------------------------------------------------------------------------------------------------------------------------------------------------------------------------------------------------------------------------------------------------------------------------------------------------------------------------------------------------------------------------------------------------------------------------------------------------------------------------------------------------------------------------------------------------------------------------------------------------------------------------------------------|-------------------------------------------------|
| 7.7                                        | Quota investimenti complessivi finanziati da debito                                                                                             | Accertamenti (Titolo 6"Accensione prestiti" - Categoria 6.02.02 "Anticipazioni" - Categoria 6.03.03 "Accensione prestiti a seguito di escussione di garanzie -"Accensioni di prestiti da rinegoziazioni) / [Impegni + relativi FPV (Macroaggregato 2.2 "Investimenti fissi lordi e acquisto di terreni" + Macroaggregato 2.3 "Contributi agli investimenti")] (9)                                                                                                                                                                                                                                                                                                                                                                                                                  | 0,09%                                           |
| <b>8 Analisi dei residui</b>               |                                                                                                                                                 |                                                                                                                                                                                                                                                                                                                                                                                                                                                                                                                                                                                                                                                                                                                                                                                    |                                                 |
| 8.1                                        | Incidenza nuovi residui passivi di parte corrente su stock residui passivi correnti                                                             | Totale residui passivi titolo 1 di competenza dell'esercizio / Totale residui passivi titolo 1 al 31 dicembre                                                                                                                                                                                                                                                                                                                                                                                                                                                                                                                                                                                                                                                                      | 56,73%                                          |
| 8.2                                        | Incidenza nuovi residui passivi in c/capitale su stock residui passivi in conto capitale al 31 dicembre                                         | Totale residui passivi titolo 2 di competenza dell'esercizio/ Totale residui titolo 2 al 31 dicembre                                                                                                                                                                                                                                                                                                                                                                                                                                                                                                                                                                                                                                                                               | 83,22%                                          |
| 8.3                                        | Incidenza nuovi residui passivi per incremento attività finanziarie su stock residui passivi per incremento attività finanziarie al 31 dicembre | Totale residui passivi titolo 3 di competenza dell'esercizio / Totale residui passivi titolo 3 al 31 dicembre                                                                                                                                                                                                                                                                                                                                                                                                                                                                                                                                                                                                                                                                      | 0,00%                                           |
| 8.4                                        | Incidenza nuovi residui attivi di parte corrente su stock residui attivi di parte corrente                                                      | Totale residui attivi titoli 1,2,3 di competenza dell'esercizio / Totale residui attivi titoli 1, 2 e 3 al 31 dicembre                                                                                                                                                                                                                                                                                                                                                                                                                                                                                                                                                                                                                                                             | 36,78%                                          |
| 8.5                                        | Incidenza nuovi residui attivi in c/capitale su stock residui attivi in c/capitale                                                              | Totale residui attivi titolo 4 di competenza dell'esercizio / Totale residui attivi titolo 4 al 31 dicembre                                                                                                                                                                                                                                                                                                                                                                                                                                                                                                                                                                                                                                                                        | 29,55%                                          |
| 8.6                                        | Incidenza nuovi residui attivi per riduzione di attività finanziarie su stock residui attivi per riduzione di attività finanziarie              | Totale residui attivi titolo 5 di competenza dell'esercizio / Totale residui attivi titolo 5 al 31 dicembre                                                                                                                                                                                                                                                                                                                                                                                                                                                                                                                                                                                                                                                                        | 0,00%                                           |
| <b>9 Smaltimento debiti non finanziari</b> |                                                                                                                                                 |                                                                                                                                                                                                                                                                                                                                                                                                                                                                                                                                                                                                                                                                                                                                                                                    |                                                 |
| 9.1                                        | Smaltimento debiti commerciali nati nell'esercizio                                                                                              | Pagamenti di competenza (Macroaggregati 1.3 "Acquisto di beni e servizi" + 2.2 "Investimenti fissi lordi e acquisto di terreni") /Impegni di competenza (Macroaggregati 1.3 "Acquisto di beni e servizi" + 2.2 "Investimenti fissi lordi e acquisto di terreni")                                                                                                                                                                                                                                                                                                                                                                                                                                                                                                                   | 61,61%                                          |
| 9.2                                        | Smaltimento debiti commerciali nati negli esercizi precedenti                                                                                   | Pagamenti c/residui (Macroaggregati 1.3 ""Acquisto di beni e servizi"" + 2.2 ""Investimenti fissi lordi e acquisto di terreni"") /stock residui al 1° gennaio (Macroaggregati 1.3 ""Acquisto di beni e servizi"" + 2.2 ""Investimenti fissi lordi e acquisto di terreni"")                                                                                                                                                                                                                                                                                                                                                                                                                                                                                                         | 74,02%                                          |
| 9.3                                        | Smaltimento debiti verso altre amministrazioni pubbliche nati nell'esercizio                                                                    | Pagamenti di competenza [Trasferimenti correnti a Amministrazioni Pubbliche (U.1.04.01.00.000) + Trasferimenti di tributi (U.1.05.00.00.000) + Fondi perequativi (U.1.06.00.00.000) + Contributi agli investimenti a Amministrazioni pubbliche (U.2.03.01.00.000) + Altri trasferimenti in conto capitale (U.2.04.01.00.000 +U.2.04.11.00.000 + U.2.04.16.00.000 + U.2.04.21.00.000)] / Impegni di competenza [Trasferimenti correnti a Amministrazioni Pubbliche (U.1.04.01.00.000) + Trasferimenti di tributi (U.1.05.00.00.000) + Fondi perequativi (U.1.06.00.00.000) + Contributi agli investimenti a Amministrazioni pubbliche (U.2.03.01.00.000) + Altri trasferimenti in conto capitale (U.2.04.01.00.000 + U.2.04.11.00.000 + U.2.04.16.00.000 + U.2.04.21.00.000)]       | 80,55%                                          |
| 9.4                                        | Smaltimento debiti verso altre amministrazioni pubbliche nati negli esercizi precedenti                                                         | Pagamenti in c/residui [Trasferimenti correnti a Amministrazioni Pubbliche (U.1.04.01.00.000) + Trasferimenti di tributi (U.1.05.00.00.000) + Fondi perequativi (U.1.06.00.00.000) + Contributi agli investimenti a Amministrazioni pubbliche (U.2.03.01.00.000) + Altri trasferimenti in conto capitale (U.2.04.01.00.000 + U.2.04.11.00.000 + U.2.04.16.00.000 + U.2.04.21.00.000)] / stock residui al 1° gennaio [Trasferimenti correnti a Amministrazioni Pubbliche (U.1.04.01.00.000) + Trasferimenti di tributi (U.1.05.00.00.000) + Fondi perequativi (U.1.06.00.00.000) + Contributi agli investimenti a Amministrazioni pubbliche (U.2.03.01.00.000) + Altri trasferimenti in conto capitale (U.2.04.01.00.000 + U.2.04.11.00.000 + U.2.04.16.00.000 + U.2.04.21.00.000)] | 0,90%                                           |



Denominazione Ente: **COMUNE DI PULSANO**

Allegato n. 2/a

## Piano degli indicatori di bilancio

### Indicatori sintetici

### Rendiconto esercizio 2022

| TIPOLOGIA INDICATORE                                      |                                                                                                                   | DEFINIZIONE                                                                                                                                                                                                                                                                                                                                                                                                                                                                                                                                                                                                                                                                       | VALORE INDICATORE<br>(dati percentuali)<br>2022 |
|-----------------------------------------------------------|-------------------------------------------------------------------------------------------------------------------|-----------------------------------------------------------------------------------------------------------------------------------------------------------------------------------------------------------------------------------------------------------------------------------------------------------------------------------------------------------------------------------------------------------------------------------------------------------------------------------------------------------------------------------------------------------------------------------------------------------------------------------------------------------------------------------|-------------------------------------------------|
| 9.5                                                       | Indicatore annuale di tempestività dei pagamenti (di cui al comma 1, dell'articolo 9, DPCM del 22 settembre 2014) | Giorni effettivi intercorrenti tra la data di scadenza della fattura o richiesta equivalente di pagamento e la data di pagamento ai fornitori moltiplicata per l'importo dovuto, rapportata alla somma degli importi pagati nel periodo di riferimento                                                                                                                                                                                                                                                                                                                                                                                                                            | 0,00%                                           |
| <b>10 Debiti finanziari</b>                               |                                                                                                                   |                                                                                                                                                                                                                                                                                                                                                                                                                                                                                                                                                                                                                                                                                   |                                                 |
| 10.1                                                      | Incidenza estinzioni anticipate debiti finanziari                                                                 | Impegni per estinzioni anticipate / Debito da finanziamento al 31 dicembre anno precedente (2)                                                                                                                                                                                                                                                                                                                                                                                                                                                                                                                                                                                    | 0,00%                                           |
| 10.2                                                      | Incidenza estinzioni ordinarie debiti finanziari                                                                  | (Totale impegni Titolo 4 della spesa – Impegni estinzioni anticipate) / Debito da finanziamento al 31 dicembre anno precedente (2)                                                                                                                                                                                                                                                                                                                                                                                                                                                                                                                                                | 0,00%                                           |
| 10.3                                                      | Sostenibilità debiti finanziari                                                                                   | [Impegni (Totale 1.7 "Interessi passivi" – "Interessi di mora" (U.1.07.06.02.000) – "Interessi per anticipazioni prestiti" (U.1.07.06.04.000) + Titolo 4 della spesa – estinzioni anticipate) – (Accertamenti Entrate categoria E.4.02.06.00.000 "Contributi agli investimenti direttamente destinati al rimborso di prestiti da amministrazioni pubbliche") + Trasferimenti in conto capitale per assunzione di debiti dell'amministrazione da parte di amministrazioni pubbliche (E.4.03.01.00.000) + Trasferimenti in conto capitale da parte di amministrazioni pubbliche per cancellazione di debiti dell'amministrazione (E.4.03.04.00.000)] / Accertamenti titoli 1, 2 e 3 | 7,88%                                           |
| 10.4                                                      | Indebitamento procapite (in valore assoluto)                                                                      | Debito di finanziamento al 31/12 (2) / popolazione residente (al 1° gennaio dell'esercizio di riferimento o, se non disponibile, al 1° gennaio dell'ultimo anno disponibile)                                                                                                                                                                                                                                                                                                                                                                                                                                                                                                      | 0,00                                            |
| <b>11 Composizione dell'avanzo di amministrazione (4)</b> |                                                                                                                   |                                                                                                                                                                                                                                                                                                                                                                                                                                                                                                                                                                                                                                                                                   |                                                 |
| 11.1                                                      | Incidenza quota libera di parte corrente nell'avanzo                                                              | Quota libera di parte corrente dell'avanzo/Avanzo di amministrazione (5)                                                                                                                                                                                                                                                                                                                                                                                                                                                                                                                                                                                                          | 0,00%                                           |
| 11.2                                                      | Incidenza quota libera in c/capitale nell'avanzo                                                                  | Quota libera in conto capitale dell'avanzo/Avanzo di amministrazione (6)                                                                                                                                                                                                                                                                                                                                                                                                                                                                                                                                                                                                          | 0,00%                                           |
| 11.3                                                      | Incidenza quota accantonata nell'avanzo                                                                           | Quota accantonata dell'avanzo/Avanzo di amministrazione (7)                                                                                                                                                                                                                                                                                                                                                                                                                                                                                                                                                                                                                       | 0,00%                                           |
| 11.4                                                      | Incidenza quota vincolata nell'avanzo                                                                             | Quota vincolata dell'avanzo/Avanzo di amministrazione (8)                                                                                                                                                                                                                                                                                                                                                                                                                                                                                                                                                                                                                         | 0,00%                                           |
| <b>12 Disavanzo di amministrazione</b>                    |                                                                                                                   |                                                                                                                                                                                                                                                                                                                                                                                                                                                                                                                                                                                                                                                                                   |                                                 |
| 12.1                                                      | Quota disavanzo ripianato nell'esercizio                                                                          | Disavanzo di amministrazione esercizio precedente – Disavanzo di amministrazione esercizio in corso / Totale Disavanzo esercizio precedente (3)                                                                                                                                                                                                                                                                                                                                                                                                                                                                                                                                   | 19,22%                                          |
| 12.2                                                      | Incremento del disavanzo rispetto all'esercizio precedente                                                        | Disavanzo di amministrazione esercizio in corso – Disavanzo di amministrazione esercizio precedente / Totale Disavanzo esercizio precedente (3)                                                                                                                                                                                                                                                                                                                                                                                                                                                                                                                                   | 0,00%                                           |
| 12.3                                                      | Sostenibilità patrimoniale del disavanzo                                                                          | Totale disavanzo di amministrazione (3) / Patrimonio netto (1)                                                                                                                                                                                                                                                                                                                                                                                                                                                                                                                                                                                                                    | 0,00%                                           |
| 12.4                                                      | Sostenibilità disavanzo effettivamente a carico dell'esercizio                                                    | Disavanzo iscritto in spesa del conto del bilancio / (Accertamenti dei titoli 1, 2 e 3 delle entrate e trasferimenti in conto capitale per ripiano disavanzi pregressi)                                                                                                                                                                                                                                                                                                                                                                                                                                                                                                           | 5,99%                                           |
| <b>13 Debiti fuori bilancio</b>                           |                                                                                                                   |                                                                                                                                                                                                                                                                                                                                                                                                                                                                                                                                                                                                                                                                                   |                                                 |
| 13.1                                                      | Debiti riconosciuti e finanziati                                                                                  | Importo Debiti fuori bilancio riconosciuti e finanziati / Totale impegni titolo I e titolo II                                                                                                                                                                                                                                                                                                                                                                                                                                                                                                                                                                                     | 0,00%                                           |
| 13.2                                                      | Debiti in corso di riconoscimento                                                                                 | Importo debiti fuori bilancio in corso di riconoscimento/Totale accertamento entrate dei titoli 1, 2 e 3                                                                                                                                                                                                                                                                                                                                                                                                                                                                                                                                                                          | 0,00%                                           |
| 13.3                                                      | Debiti riconosciuti e in corso di finanziamento                                                                   | importo Debiti fuori bilancio riconosciuti e in corso di finanziamento/Totale accertamento entrate dei titoli 1, 2 e 3                                                                                                                                                                                                                                                                                                                                                                                                                                                                                                                                                            | 0,00%                                           |
| <b>14 Fondo pluriennale vincolato</b>                     |                                                                                                                   |                                                                                                                                                                                                                                                                                                                                                                                                                                                                                                                                                                                                                                                                                   |                                                 |



Denominazione Ente: **COMUNE DI PULSANO**

Allegato n. 2/a

### Piano degli indicatori di bilancio

#### Indicatori sintetici

#### Rendiconto esercizio 2022

| TIPOLOGIA INDICATORE                    |                                                    | DEFINIZIONE                                                                                                                                                                                                                                                                                                                                                                                                                           | VALORE INDICATORE<br>(dati percentuali)<br><b>2022</b> |
|-----------------------------------------|----------------------------------------------------|---------------------------------------------------------------------------------------------------------------------------------------------------------------------------------------------------------------------------------------------------------------------------------------------------------------------------------------------------------------------------------------------------------------------------------------|--------------------------------------------------------|
| 14.1                                    | Utilizzo del FPV                                   | (Fondo pluriennale vincolato corrente e capitale iscritto in entrata del bilancio - Quota del fondo pluriennale vincolato corrente e capitale non utilizzata nel corso dell'esercizio e rinviata agli esercizi successivi) / Fondo pluriennale vincolato corrente e capitale iscritto in entrata nel bilancio (Per il FPV riferirsi ai valori riportati nell'allegato del rendiconto concernente il FPV, totale delle colonne a) e c) | 100,00%                                                |
| <b>15 Partite di giro e conto terzi</b> |                                                    |                                                                                                                                                                                                                                                                                                                                                                                                                                       |                                                        |
| 15.1                                    | Incidenza partite di giro e conto terzi in entrata | Totale accertamenti Entrate per conto terzi e partite di giro / Totale accertamenti primi tre titoli delle entrate (al netto delle operazioni riguardanti la gestione della cassa vincolata)                                                                                                                                                                                                                                          | 16,32%                                                 |
| 15.2                                    | Incidenza partite di giro e conto terzi in uscita  | Totale impegni Uscite per conto terzi e partite di giro / Totale impegni del titolo I della spesa (al netto delle operazioni riguardanti la gestione della cassa vincolata)                                                                                                                                                                                                                                                           | 25,03%                                                 |

(1) Il Patrimonio netto è pari alla Lettera A) dell'ultimo stato patrimoniale passivo. Gli enti locali delle Autonomie speciali che adottano il DLgs 118/2011 a decorrere dal 2016 e gli enti locali con popolazione inferiore a 5.000 abitanti elaborano l'indicatore a decorrere dal 2017.

(2) Il debito da finanziamento è pari alla Lettera D1) dello stato patrimoniale passivo. Gli enti locali delle Autonomie speciali che adottano il DLgs 118/2011 a decorrere dal 2016 e gli enti locali con popolazione inferiore a 5.000 abitanti elaborano l'indicatore a decorrere dal 2017.

(3) Indicatore da rappresentare solo in caso di disavanzo di amministrazione. Il disavanzo di amministrazione è pari alla lettera E dell'allegato al rendiconto riguardante il risultato di amministrazione dell'esercizio di riferimento.

(4) Da compilare solo se la voce E, dell'allegato al rendiconto concernente il risultato di amministrazione è positivo o pari a 0.

(5) La quota libera di parte corrente del risultato di amministrazione è pari alla voce E riportata nell'allegato a) al rendiconto. Il risultato di amministrazione è pari alla lettera A del predetto allegato a)

(6) La quota libera in c/capitale del risultato di amministrazione è pari alla voce D riportata nell'allegato a) al rendiconto. Il risultato di amministrazione è pari alla lettera A riportata nel predetto allegato a)

(7) La quota accantonata del risultato di amministrazione è pari alla voce B riportata nell'allegato a) al rendiconto. Il risultato di amministrazione è pari alla lettera A del predetto allegato a).

(8) La quota vincolata del risultato di amministrazione è pari alla voce C riportata nell'allegato a) al rendiconto. Il risultato di amministrazione è pari alla lettera A riportata nel predetto allegato a).

(9) Indicare al numeratore solo la quota del finanziamento destinata alla copertura di investimenti, e al denominatore escludere gli investimenti che, nell'esercizio, sono finanziati dal FPV.



Denominazione Ente: **COMUNE DI PULSANO**

Allegato n. 2/b

### Piano degli indicatori di bilancio

#### Indicatori analitici concernenti la composizione delle entrate e l'effettiva capacità di riscossione

#### Rendiconto esercizio 2022

| Titolo<br>Tipologia | Denominazione                                                                                   | Composizione delle entrate (dati percentuali)                          |                                                                                                |                                          | Percentuale di riscossione                                                                                                                          |                                                                                                                                                     |                                                                                                                                              |                                                                                                                         |                                                                                                                                        |
|---------------------|-------------------------------------------------------------------------------------------------|------------------------------------------------------------------------|------------------------------------------------------------------------------------------------|------------------------------------------|-----------------------------------------------------------------------------------------------------------------------------------------------------|-----------------------------------------------------------------------------------------------------------------------------------------------------|----------------------------------------------------------------------------------------------------------------------------------------------|-------------------------------------------------------------------------------------------------------------------------|----------------------------------------------------------------------------------------------------------------------------------------|
|                     |                                                                                                 | Previsioni<br>iniziali<br>competenza<br>/totale previsioni<br>iniziali | Previsioni<br>definitive di<br>competenza<br>/totale previsioni<br>definitive di<br>competenza | Accertamenti /<br>Totale<br>accertamenti | % di riscossione<br>prevista nel<br>bilancio di<br>previsione iniziale:<br>Previsioni iniziali<br>cassa/(previsioni<br>iniziali<br>competenza+resid | % di riscossione<br>prevista nelle<br>previsioni definitive:<br>Previsioni definitive<br>cassa/(previsioni<br>definitive<br>competenza+residui<br>) | % di riscossione<br>complessiva:<br>(Riscossioni<br>c/comp+Riscossioni<br>c/residui) /<br>(Accertamenti +<br>residui definitivi<br>iniziali) | % di riscossione<br>dei crediti esigibili<br>nell'esercizio<br>Riscossioni<br>c/comp /<br>Accertamenti di<br>competenza | % di riscossione<br>dei crediti esigibili<br>negli esercizi<br>precedenti<br>Riscossioni<br>c/residui / residui<br>definitivi iniziali |
| <b>TITOLO 1:</b>    | <b>Entrate correnti di natura tributaria, contributiva e perequativa</b>                        |                                                                        |                                                                                                |                                          |                                                                                                                                                     |                                                                                                                                                     |                                                                                                                                              |                                                                                                                         |                                                                                                                                        |
| 10101               | Imposte, tasse e proventi assimilati                                                            | 19,82 %                                                                | 19,52 %                                                                                        | 60,00 %                                  | 47,46 %                                                                                                                                             | 47,70 %                                                                                                                                             | 42,00 %                                                                                                                                      | 58,09 %                                                                                                                 | 24,03 %                                                                                                                                |
| 10104               | Compartecipazioni di tributi                                                                    | 0,00 %                                                                 | 0,00 %                                                                                         | 0,00 %                                   | 0,00 %                                                                                                                                              | 0,00 %                                                                                                                                              | 0,00 %                                                                                                                                       | 0,00 %                                                                                                                  | 0,00 %                                                                                                                                 |
| 10301               | Fondi perequativi da Amministrazioni Centrali                                                   | 0,50 %                                                                 | 0,50 %                                                                                         | 1,37 %                                   | 100,00 %                                                                                                                                            | 100,00 %                                                                                                                                            | 100,00 %                                                                                                                                     | 100,00 %                                                                                                                | 0,00 %                                                                                                                                 |
| 10302               | Fondi perequativi dalla Regione o Provincia autonoma (solo per Enti locali)                     | 0,00 %                                                                 | 0,00 %                                                                                         | 0,00 %                                   | 0,00 %                                                                                                                                              | 0,00 %                                                                                                                                              | 0,00 %                                                                                                                                       | 0,00 %                                                                                                                  | 0,00 %                                                                                                                                 |
| 10000               | <b>Totale TITOLO 1: Entrate correnti di natura tributaria, contributiva e perequativa</b>       | <b>20,32 %</b>                                                         | <b>20,02 %</b>                                                                                 | <b>61,36 %</b>                           | <b>48,11 %</b>                                                                                                                                      | <b>48,35 %</b>                                                                                                                                      | <b>42,69 %</b>                                                                                                                               | <b>59,03 %</b>                                                                                                          | <b>24,03 %</b>                                                                                                                         |
| <b>TITOLO 2:</b>    | <b>Trasferimenti correnti</b>                                                                   |                                                                        |                                                                                                |                                          |                                                                                                                                                     |                                                                                                                                                     |                                                                                                                                              |                                                                                                                         |                                                                                                                                        |
| 20101               | Trasferimenti correnti da Amministrazioni pubbliche                                             | 1,66 %                                                                 | 2,09 %                                                                                         | 4,21 %                                   | 100,00 %                                                                                                                                            | 100,00 %                                                                                                                                            | 77,60 %                                                                                                                                      | 83,81 %                                                                                                                 | 45,13 %                                                                                                                                |
| 20102               | Trasferimenti correnti da Famiglie                                                              | 0,00 %                                                                 | 0,00 %                                                                                         | 0,00 %                                   | 100,00 %                                                                                                                                            | 100,00 %                                                                                                                                            | 100,00 %                                                                                                                                     | 100,00 %                                                                                                                | 0,00 %                                                                                                                                 |
| 20103               | Trasferimenti correnti da Imprese                                                               | 0,00 %                                                                 | 0,00 %                                                                                         | 0,00 %                                   | 0,00 %                                                                                                                                              | 0,00 %                                                                                                                                              | 0,00 %                                                                                                                                       | 0,00 %                                                                                                                  | 0,00 %                                                                                                                                 |
| 20104               | Trasferimenti correnti da Istituzioni Sociali Private                                           | 0,00 %                                                                 | 0,00 %                                                                                         | 0,00 %                                   | 0,00 %                                                                                                                                              | 0,00 %                                                                                                                                              | 0,00 %                                                                                                                                       | 0,00 %                                                                                                                  | 0,00 %                                                                                                                                 |
| 20105               | Trasferimenti correnti dalla UE e dal Resto del Mondo                                           | 0,00 %                                                                 | 0,00 %                                                                                         | 0,00 %                                   | 0,00 %                                                                                                                                              | 0,00 %                                                                                                                                              | 0,00 %                                                                                                                                       | 0,00 %                                                                                                                  | 0,00 %                                                                                                                                 |
| 20000               | <b>Totale TITOLO 2: Trasferimenti correnti</b>                                                  | <b>1,66 %</b>                                                          | <b>2,09 %</b>                                                                                  | <b>4,21 %</b>                            | <b>100,00 %</b>                                                                                                                                     | <b>100,00 %</b>                                                                                                                                     | <b>77,60 %</b>                                                                                                                               | <b>83,81 %</b>                                                                                                          | <b>45,13 %</b>                                                                                                                         |
| <b>TITOLO 3:</b>    | <b>Entrate extratributarie</b>                                                                  |                                                                        |                                                                                                |                                          |                                                                                                                                                     |                                                                                                                                                     |                                                                                                                                              |                                                                                                                         |                                                                                                                                        |
| 30100               | Vendita di beni e servizi e proventi derivanti dalla gestione dei beni                          | 1,22 %                                                                 | 1,21 %                                                                                         | 2,55 %                                   | 91,66 %                                                                                                                                             | 91,66 %                                                                                                                                             | 84,54 %                                                                                                                                      | 95,20 %                                                                                                                 | 2,86 %                                                                                                                                 |
| 30200               | Proventi derivanti dall'attività di controllo e repressione delle irregolarità e degli illeciti | 0,67 %                                                                 | 0,67 %                                                                                         | 0,23 %                                   | 45,66 %                                                                                                                                             | 45,66 %                                                                                                                                             | 8,04 %                                                                                                                                       | 100,00 %                                                                                                                | 1,95 %                                                                                                                                 |
| 30300               | Interessi attivi                                                                                | 0,00 %                                                                 | 0,00 %                                                                                         | 0,00 %                                   | 100,00 %                                                                                                                                            | 100,00 %                                                                                                                                            | 100,00 %                                                                                                                                     | 100,00 %                                                                                                                | 0,00 %                                                                                                                                 |
| 30400               | Altre entrate da redditi da capitale                                                            | 0,00 %                                                                 | 0,00 %                                                                                         | 0,00 %                                   | 0,00 %                                                                                                                                              | 0,00 %                                                                                                                                              | 0,00 %                                                                                                                                       | 0,00 %                                                                                                                  | 0,00 %                                                                                                                                 |
| 30500               | Rimborsi e altre entrate correnti                                                               | 0,52 %                                                                 | 0,52 %                                                                                         | 0,43 %                                   | 100,00 %                                                                                                                                            | 100,00 %                                                                                                                                            | 53,53 %                                                                                                                                      | 54,32 %                                                                                                                 | 49,35 %                                                                                                                                |
| 30000               | <b>Totale TITOLO 3: Entrate extratributarie</b>                                                 | <b>2,41 %</b>                                                          | <b>2,40 %</b>                                                                                  | <b>3,20 %</b>                            | <b>69,52 %</b>                                                                                                                                      | <b>69,52 %</b>                                                                                                                                      | <b>42,61 %</b>                                                                                                                               | <b>90,10 %</b>                                                                                                          | <b>3,03 %</b>                                                                                                                          |
| <b>TITOLO 4:</b>    | <b>Entrate in conto capitale</b>                                                                |                                                                        |                                                                                                |                                          |                                                                                                                                                     |                                                                                                                                                     |                                                                                                                                              |                                                                                                                         |                                                                                                                                        |
| 40100               | Tributi in conto capitale                                                                       | 0,04 %                                                                 | 0,04 %                                                                                         | 0,16 %                                   | 100,00 %                                                                                                                                            | 100,00 %                                                                                                                                            | 100,00 %                                                                                                                                     | 100,00 %                                                                                                                | 0,00 %                                                                                                                                 |
| 40200               | Contributi agli investimenti                                                                    | 9,70 %                                                                 | 9,77 %                                                                                         | 18,28 %                                  | 58,75 %                                                                                                                                             | 58,99 %                                                                                                                                             | 12,04 %                                                                                                                                      | 23,94 %                                                                                                                 | 4,57 %                                                                                                                                 |
| 40300               | Altri trasferimenti in conto capitale                                                           | 0,01 %                                                                 | 0,01 %                                                                                         | 0,02 %                                   | 100,00 %                                                                                                                                            | 100,00 %                                                                                                                                            | 100,00 %                                                                                                                                     | 100,00 %                                                                                                                | 0,00 %                                                                                                                                 |
| 40400               | Entrate da alienazione di beni materiali e immateriali                                          | 2,28 %                                                                 | 2,27 %                                                                                         | 0,07 %                                   | 100,00 %                                                                                                                                            | 100,00 %                                                                                                                                            | 8,95 %                                                                                                                                       | 98,53 %                                                                                                                 | 0,00 %                                                                                                                                 |
| 40500               | Altre entrate in conto capitale                                                                 | 1,78 %                                                                 | 1,89 %                                                                                         | 1,43 %                                   | 50,77 %                                                                                                                                             | 52,35 %                                                                                                                                             | 23,56 %                                                                                                                                      | 100,00 %                                                                                                                | 0,00 %                                                                                                                                 |
| 40000               | <b>Totale TITOLO 4: Entrate in conto capitale</b>                                               | <b>13,81 %</b>                                                         | <b>13,99 %</b>                                                                                 | <b>19,96 %</b>                           | <b>61,72 %</b>                                                                                                                                      | <b>62,06 %</b>                                                                                                                                      | <b>13,57 %</b>                                                                                                                               | <b>30,35 %</b>                                                                                                          | <b>3,85 %</b>                                                                                                                          |



Denominazione Ente: **COMUNE DI PULSANO**

Allegato n. 2/b

### Piano degli indicatori di bilancio

#### Indicatori analitici concernenti la composizione delle entrate e l'effettiva capacità di riscossione

#### Rendiconto esercizio 2022

| Titolo<br>Tipologia | Denominazione                                                        | Composizione delle entrate (dati percentuali)                          |                                                                                                |                                          | Percentuale di riscossione                                                                                                                          |                                                                                                                                                     |                                                                                                                                              |                                                                                                                         |                                                                                                                                        |
|---------------------|----------------------------------------------------------------------|------------------------------------------------------------------------|------------------------------------------------------------------------------------------------|------------------------------------------|-----------------------------------------------------------------------------------------------------------------------------------------------------|-----------------------------------------------------------------------------------------------------------------------------------------------------|----------------------------------------------------------------------------------------------------------------------------------------------|-------------------------------------------------------------------------------------------------------------------------|----------------------------------------------------------------------------------------------------------------------------------------|
|                     |                                                                      | Previsioni<br>iniziali<br>competenza<br>/totale previsioni<br>iniziali | Previsioni<br>definitive di<br>competenza<br>/totale previsioni<br>definitive di<br>competenza | Accertamenti /<br>Totale<br>accertamenti | % di riscossione<br>prevista nel<br>bilancio di<br>previsione iniziale:<br>Previsioni iniziali<br>cassa/(previsioni<br>iniziali<br>competenza+resid | % di riscossione<br>prevista nelle<br>previsioni definitive:<br>Previsioni definitive<br>cassa/(previsioni<br>definitive<br>competenza+residui<br>) | % di riscossione<br>complessiva:<br>(Riscossioni<br>c/comp+Riscossioni<br>c/residui) /<br>(Accertamenti +<br>residui definitivi<br>iniziali) | % di riscossione<br>dei crediti esigibili<br>nell'esercizio<br>Riscossioni<br>c/comp /<br>Accertamenti di<br>competenza | % di riscossione<br>dei crediti esigibili<br>negli esercizi<br>precedenti<br>Riscossioni<br>c/residui / residui<br>definitivi iniziali |
| <b>TITOLO 5:</b>    | <b>Entrate da riduzione di attività finanziarie</b>                  |                                                                        |                                                                                                |                                          |                                                                                                                                                     |                                                                                                                                                     |                                                                                                                                              |                                                                                                                         |                                                                                                                                        |
| 50100               | Alienazione di attività finanziarie                                  | 0,00 %                                                                 | 0,00 %                                                                                         | 0,00 %                                   | 0,00 %                                                                                                                                              | 0,00 %                                                                                                                                              | 0,00 %                                                                                                                                       | 0,00 %                                                                                                                  | 0,00 %                                                                                                                                 |
| 50200               | Riscossione crediti di breve termine                                 | 0,00 %                                                                 | 0,00 %                                                                                         | 0,00 %                                   | 0,00 %                                                                                                                                              | 0,00 %                                                                                                                                              | 0,00 %                                                                                                                                       | 0,00 %                                                                                                                  | 0,00 %                                                                                                                                 |
| 50300               | Riscossione crediti di medio-lungo termine                           | 0,00 %                                                                 | 0,00 %                                                                                         | 0,00 %                                   | 0,00 %                                                                                                                                              | 0,00 %                                                                                                                                              | 0,00 %                                                                                                                                       | 0,00 %                                                                                                                  | 0,00 %                                                                                                                                 |
| 50400               | Altre entrate per riduzione di attività finanziarie                  | 0,00 %                                                                 | 0,00 %                                                                                         | 0,00 %                                   | 0,00 %                                                                                                                                              | 0,00 %                                                                                                                                              | 0,00 %                                                                                                                                       | 0,00 %                                                                                                                  | 0,00 %                                                                                                                                 |
| 50000               | <b>Totale TITOLO 5: Entrate da riduzione di attività finanziarie</b> | <b>0,00 %</b>                                                          | <b>0,00 %</b>                                                                                  | <b>0,00 %</b>                            | <b>0,00 %</b>                                                                                                                                       | <b>0,00 %</b>                                                                                                                                       | <b>0,00 %</b>                                                                                                                                | <b>0,00 %</b>                                                                                                           | <b>0,00 %</b>                                                                                                                          |
| <b>TITOLO 6:</b>    | <b>Accensione prestiti</b>                                           |                                                                        |                                                                                                |                                          |                                                                                                                                                     |                                                                                                                                                     |                                                                                                                                              |                                                                                                                         |                                                                                                                                        |
| 60100               | Emissione di titoli obbligazionari                                   | 0,00 %                                                                 | 0,00 %                                                                                         | 0,00 %                                   | 0,00 %                                                                                                                                              | 0,00 %                                                                                                                                              | 0,00 %                                                                                                                                       | 0,00 %                                                                                                                  | 0,00 %                                                                                                                                 |
| 60200               | Accensione Prestiti a breve termine                                  | 0,00 %                                                                 | 0,00 %                                                                                         | 0,00 %                                   | 0,00 %                                                                                                                                              | 0,00 %                                                                                                                                              | 0,00 %                                                                                                                                       | 0,00 %                                                                                                                  | 0,00 %                                                                                                                                 |
| 60300               | Accensione Mutui e altri finanziamenti a medio lungo termine         | 0,00 %                                                                 | 0,01 %                                                                                         | 0,03 %                                   | 0,00 %                                                                                                                                              | 100,00 %                                                                                                                                            | 100,00 %                                                                                                                                     | 100,00 %                                                                                                                | 0,00 %                                                                                                                                 |
| 60400               | Altre forme di indebitamento                                         | 0,00 %                                                                 | 0,00 %                                                                                         | 0,00 %                                   | 0,00 %                                                                                                                                              | 0,00 %                                                                                                                                              | 0,00 %                                                                                                                                       | 0,00 %                                                                                                                  | 0,00 %                                                                                                                                 |
| 60000               | <b>Totale TITOLO 6: Accensione prestiti</b>                          | <b>0,00 %</b>                                                          | <b>0,01 %</b>                                                                                  | <b>0,03 %</b>                            | <b>0,00 %</b>                                                                                                                                       | <b>100,00 %</b>                                                                                                                                     | <b>100,00 %</b>                                                                                                                              | <b>100,00 %</b>                                                                                                         | <b>0,00 %</b>                                                                                                                          |
| <b>TITOLO 7:</b>    | <b>Anticipazioni da istituto tesoriere/cassiere</b>                  |                                                                        |                                                                                                |                                          |                                                                                                                                                     |                                                                                                                                                     |                                                                                                                                              |                                                                                                                         |                                                                                                                                        |
| 70100               | Anticipazioni da istituto tesoriere/cassiere                         | 9,97 %                                                                 | 9,92 %                                                                                         | 0,00 %                                   | 100,00 %                                                                                                                                            | 100,00 %                                                                                                                                            | 0,00 %                                                                                                                                       | 0,00 %                                                                                                                  | 0,00 %                                                                                                                                 |
| 70000               | <b>Totale TITOLO 7: Anticipazioni da istituto tesoriere/cassiere</b> | <b>9,97 %</b>                                                          | <b>9,92 %</b>                                                                                  | <b>0,00 %</b>                            | <b>100,00 %</b>                                                                                                                                     | <b>100,00 %</b>                                                                                                                                     | <b>0,00 %</b>                                                                                                                                | <b>0,00 %</b>                                                                                                           | <b>0,00 %</b>                                                                                                                          |
| <b>TITOLO 9:</b>    | <b>Entrate per conto terzi e partite di giro</b>                     |                                                                        |                                                                                                |                                          |                                                                                                                                                     |                                                                                                                                                     |                                                                                                                                              |                                                                                                                         |                                                                                                                                        |
| 90100               | Entrate per partite di giro                                          | 50,79 %                                                                | 50,54 %                                                                                        | 10,21 %                                  | 100,00 %                                                                                                                                            | 100,00 %                                                                                                                                            | 97,92 %                                                                                                                                      | 99,83 %                                                                                                                 | 33,41 %                                                                                                                                |
| 90200               | Entrate per conto terzi                                              | 1,04 %                                                                 | 1,03 %                                                                                         | 1,02 %                                   | 100,00 %                                                                                                                                            | 100,00 %                                                                                                                                            | 30,51 %                                                                                                                                      | 72,87 %                                                                                                                 | 4,35 %                                                                                                                                 |
| 90000               | <b>Totale TITOLO 9: Entrate per conto terzi e partite di giro</b>    | <b>51,83 %</b>                                                         | <b>51,57 %</b>                                                                                 | <b>11,22 %</b>                           | <b>100,00 %</b>                                                                                                                                     | <b>100,00 %</b>                                                                                                                                     | <b>84,28 %</b>                                                                                                                               | <b>97,39 %</b>                                                                                                          | <b>8,86 %</b>                                                                                                                          |
|                     | <b>TOTALE ENTRATE</b>                                                | <b>100,00 %</b>                                                        | <b>100,00 %</b>                                                                                | <b>100,00 %</b>                          | <b>76,12 %</b>                                                                                                                                      | <b>76,35 %</b>                                                                                                                                      | <b>38,27 %</b>                                                                                                                               | <b>59,66 %</b>                                                                                                          | <b>15,71 %</b>                                                                                                                         |







Denominazione Ente: **COMUNE DI PULSANO**

Allegato n. 2/c

**Piano degli indicatori di bilancio**

**Indicatori analitici concernenti la composizione delle spese per missioni e programmi  
Rendiconto esercizio 2022**

| MISSIONI E PROGRAMMI                                                     |                                                                                 |                                                               | COMPOSIZIONE DELLE SPESE PER MISSIONI E PROGRAMMI (dati percentuali)                 |                                                                          |                                                                                      |                                                                          |                                                                               |                                        |                                                                                            |
|--------------------------------------------------------------------------|---------------------------------------------------------------------------------|---------------------------------------------------------------|--------------------------------------------------------------------------------------|--------------------------------------------------------------------------|--------------------------------------------------------------------------------------|--------------------------------------------------------------------------|-------------------------------------------------------------------------------|----------------------------------------|--------------------------------------------------------------------------------------------|
|                                                                          |                                                                                 |                                                               | Previsioni iniziali                                                                  |                                                                          | Previsioni definitive                                                                |                                                                          | Dati di rendiconto                                                            |                                        |                                                                                            |
|                                                                          |                                                                                 |                                                               | Incidenza Missioni / Programmi: Previsioni stanziamento / totale previsioni missioni | di cui incidenza FPV: Previsioni stanziamento FPV/ Previsione FPV totale | Incidenza Missioni / Programmi: Previsioni stanziamento / totale previsioni missioni | di cui incidenza FPV: Previsioni stanziamento FPV/ Previsione FPV totale | Incidenza Missione programma: (Impegni + FPV) / (Totale impegni + Totale FPV) | di cui incidenza FPV: FPV / Totale FPV | di cui incidenza economie di spesa: Economie di competenza / Totale Economie di competenza |
| <b>Missione 03 Ordine pubblico e sicurezza</b>                           | 01                                                                              | Polizia locale e amministrativa                               | 1,00 %                                                                               | 0,00 %                                                                   | 0,96 %                                                                               | 0,00 %                                                                   | 2,38 %                                                                        | 0,00 %                                 | 0,28 %                                                                                     |
|                                                                          | 02                                                                              | Sistema integrato di sicurezza urbana                         | 0,03 %                                                                               | 0,00 %                                                                   | 0,13 %                                                                               | 0,00 %                                                                   | 0,33 %                                                                        | 0,00 %                                 | 0,00 %                                                                                     |
|                                                                          | <b>TOTALE Missione 03 Ordine pubblico e sicurezza</b>                           |                                                               | <b>1,03 %</b>                                                                        | <b>0,00 %</b>                                                            | <b>1,09 %</b>                                                                        | <b>0,00 %</b>                                                            | <b>2,71 %</b>                                                                 | <b>0,00 %</b>                          | <b>0,28 %</b>                                                                              |
| <b>Missione 04 Istruzione e diritto allo studio</b>                      | 01                                                                              | Istruzione prescolastica                                      | 0,69 %                                                                               | 0,00 %                                                                   | 0,63 %                                                                               | 0,00 %                                                                   | 0,00 %                                                                        | 0,00 %                                 | 6,08 %                                                                                     |
|                                                                          | 02                                                                              | Altri ordini di istruzione                                    | 0,83 %                                                                               | 0,00 %                                                                   | 1,04 %                                                                               | 0,00 %                                                                   | 1,11 %                                                                        | 0,00 %                                 | 0,00 %                                                                                     |
|                                                                          | 04                                                                              | Istruzione universitaria                                      | 0,00 %                                                                               | 0,00 %                                                                   | 0,00 %                                                                               | 0,00 %                                                                   | 0,00 %                                                                        | 0,00 %                                 | 0,00 %                                                                                     |
|                                                                          | 05                                                                              | Istruzione tecnica superiore                                  | 0,00 %                                                                               | 0,00 %                                                                   | 0,00 %                                                                               | 0,00 %                                                                   | 0,00 %                                                                        | 0,00 %                                 | 0,00 %                                                                                     |
|                                                                          | 06                                                                              | Servizi ausiliari all'istruzione                              | 0,23 %                                                                               | 0,00 %                                                                   | 0,20 %                                                                               | 0,00 %                                                                   | 0,41 %                                                                        | 0,00 %                                 | 0,00 %                                                                                     |
|                                                                          | 07                                                                              | Diritto allo studio                                           | 0,00 %                                                                               | 0,00 %                                                                   | 0,00 %                                                                               | 0,00 %                                                                   | 0,00 %                                                                        | 0,00 %                                 | 0,00 %                                                                                     |
|                                                                          | <b>TOTALE Missione 04 Istruzione e diritto allo studio</b>                      |                                                               | <b>1,75 %</b>                                                                        | <b>0,00 %</b>                                                            | <b>1,87 %</b>                                                                        | <b>0,00 %</b>                                                            | <b>1,52 %</b>                                                                 | <b>0,00 %</b>                          | <b>6,08 %</b>                                                                              |
| <b>Missione 05 Tutela e valorizzazione dei beni e attività culturali</b> | 01                                                                              | Valorizzazione dei beni di interesse storico                  | 1,68 %                                                                               | 0,00 %                                                                   | 1,55 %                                                                               | 0,00 %                                                                   | 4,08 %                                                                        | 0,00 %                                 | 0,00 %                                                                                     |
|                                                                          | 02                                                                              | Attività culturali e interventi diversi nel settore culturale | 0,47 %                                                                               | 0,00 %                                                                   | 0,44 %                                                                               | 0,00 %                                                                   | 1,12 %                                                                        | 0,00 %                                 | 0,00 %                                                                                     |
|                                                                          | <b>TOTALE Missione 05 Tutela e valorizzazione dei beni e attività culturali</b> |                                                               | <b>2,16 %</b>                                                                        | <b>0,00 %</b>                                                            | <b>1,98 %</b>                                                                        | <b>0,00 %</b>                                                            | <b>5,20 %</b>                                                                 | <b>0,00 %</b>                          | <b>0,00 %</b>                                                                              |
| <b>Missione 06 Politiche giovanili, sport e tempo libero</b>             | 01                                                                              | Sport e tempo libero                                          | 0,03 %                                                                               | 0,00 %                                                                   | 0,03 %                                                                               | 0,00 %                                                                   | 0,07 %                                                                        | 0,00 %                                 | 0,00 %                                                                                     |
|                                                                          | 02                                                                              | Giovani                                                       | 0,00 %                                                                               | 0,00 %                                                                   | 0,00 %                                                                               | 0,00 %                                                                   | 0,00 %                                                                        | 0,00 %                                 | 0,00 %                                                                                     |
|                                                                          | <b>TOTALE Missione 06 Politiche giovanili, sport e tempo libero</b>             |                                                               | <b>0,03 %</b>                                                                        | <b>0,00 %</b>                                                            | <b>0,03 %</b>                                                                        | <b>0,00 %</b>                                                            | <b>0,07 %</b>                                                                 | <b>0,00 %</b>                          | <b>0,00 %</b>                                                                              |



Denominazione Ente: **COMUNE DI PULSANO**

Allegato n. 2/c

**Piano degli indicatori di bilancio**

**Indicatori analitici concernenti la composizione delle spese per missioni e programmi  
Rendiconto esercizio 2022**

| MISSIONI E PROGRAMMI                                                            |    |                                                                                        | COMPOSIZIONE DELLE SPESE PER MISSIONI E PROGRAMMI (dati percentuali)                 |                                                                          |                                                                                      |                                                                          |                                                                               |                                        |                                                                                            |
|---------------------------------------------------------------------------------|----|----------------------------------------------------------------------------------------|--------------------------------------------------------------------------------------|--------------------------------------------------------------------------|--------------------------------------------------------------------------------------|--------------------------------------------------------------------------|-------------------------------------------------------------------------------|----------------------------------------|--------------------------------------------------------------------------------------------|
|                                                                                 |    |                                                                                        | Previsioni iniziali                                                                  |                                                                          | Previsioni definitive                                                                |                                                                          | Dati di rendiconto                                                            |                                        |                                                                                            |
|                                                                                 |    |                                                                                        | Incidenza Missioni / Programmi: Previsioni stanziamento / totale previsioni missioni | di cui incidenza FPV: Previsioni stanziamento FPV/ Previsione FPV totale | Incidenza Missioni / Programmi: Previsioni stanziamento / totale previsioni missioni | di cui incidenza FPV: Previsioni stanziamento FPV/ Previsione FPV totale | Incidenza Missione programma: (Impegni + FPV) / (Totale impegni + Totale FPV) | di cui incidenza FPV: FPV / Totale FPV | di cui incidenza economie di spesa: Economie di competenza / Totale Economie di competenza |
| <b>Missione 07 Turismo</b>                                                      | 01 | Sviluppo e la valorizzazione del turismo                                               | 0,29 %                                                                               | 0,00 %                                                                   | 0,27 %                                                                               | 3,68 %                                                                   | 0,71 %                                                                        | 3,68 %                                 | 2,61 %                                                                                     |
|                                                                                 |    | <b>TOTALE Missione 07 Turismo</b>                                                      | <b>0,29 %</b>                                                                        | <b>0,00 %</b>                                                            | <b>0,27 %</b>                                                                        | <b>3,68 %</b>                                                            | <b>0,71 %</b>                                                                 | <b>3,68 %</b>                          | <b>2,61 %</b>                                                                              |
| <b>Missione 08 Assetto del territorio ed edilizia abitativa</b>                 | 01 | Urbanistica e assetto del territorio                                                   | 2,90 %                                                                               | 0,00 %                                                                   | 7,70 %                                                                               | 70,29 %                                                                  | 19,80 %                                                                       | 70,29 %                                | 49,83 %                                                                                    |
|                                                                                 | 02 | Edilizia residenziale pubblica e locale e piani di edilizia economico-popolare         | 0,16 %                                                                               | 0,00 %                                                                   | 0,15 %                                                                               | 0,00 %                                                                   | 0,40 %                                                                        | 0,00 %                                 | 0,00 %                                                                                     |
|                                                                                 |    | <b>TOTALE Missione 08 Assetto del territorio ed edilizia abitativa</b>                 | <b>3,07 %</b>                                                                        | <b>0,00 %</b>                                                            | <b>7,85 %</b>                                                                        | <b>70,29 %</b>                                                           | <b>20,19 %</b>                                                                | <b>70,29 %</b>                         | <b>49,83 %</b>                                                                             |
| <b>Missione 09 Sviluppo sostenibile e tutela del territorio e dell'ambiente</b> | 01 | Difesa del suolo                                                                       | 0,00 %                                                                               | 0,00 %                                                                   | 0,00 %                                                                               | 0,00 %                                                                   | 0,00 %                                                                        | 0,00 %                                 | 0,00 %                                                                                     |
|                                                                                 | 02 | Valorizzazione e recupero ambientale                                                   | 0,22 %                                                                               | 0,00 %                                                                   | 1,76 %                                                                               | 21,18 %                                                                  | 4,65 %                                                                        | 21,18 %                                | 15,01 %                                                                                    |
|                                                                                 | 03 | Rifiuti                                                                                | 6,11 %                                                                               | 0,00 %                                                                   | 5,78 %                                                                               | 0,00 %                                                                   | 15,05 %                                                                       | 0,00 %                                 | 0,00 %                                                                                     |
|                                                                                 | 04 | Servizio idrico integrato                                                              | 0,75 %                                                                               | 0,00 %                                                                   | 0,69 %                                                                               | 0,00 %                                                                   | 1,81 %                                                                        | 0,00 %                                 | 0,00 %                                                                                     |
|                                                                                 | 05 | Aree protette, parchi naturali, protezione naturalistica e forestazione                | 2,37 %                                                                               | 0,00 %                                                                   | 2,18 %                                                                               | 0,00 %                                                                   | 0,02 %                                                                        | 0,00 %                                 | 20,85 %                                                                                    |
|                                                                                 | 06 | Tutela e valorizzazione delle risorse idriche                                          | 0,00 %                                                                               | 0,00 %                                                                   | 0,00 %                                                                               | 0,00 %                                                                   | 0,00 %                                                                        | 0,00 %                                 | 0,00 %                                                                                     |
|                                                                                 | 07 | Sviluppo sostenibile territorio montano piccoli Comuni                                 | 0,00 %                                                                               | 0,00 %                                                                   | 0,00 %                                                                               | 0,00 %                                                                   | 0,00 %                                                                        | 0,00 %                                 | 0,00 %                                                                                     |
|                                                                                 | 08 | Qualità dell'aria e riduzione dell'inquinamento                                        | 0,00 %                                                                               | 0,00 %                                                                   | 0,00 %                                                                               | 0,00 %                                                                   | 0,00 %                                                                        | 0,00 %                                 | 0,00 %                                                                                     |
|                                                                                 |    | <b>TOTALE Missione 09 Sviluppo sostenibile e tutela del territorio e dell'ambiente</b> | <b>9,44 %</b>                                                                        | <b>0,00 %</b>                                                            | <b>10,41 %</b>                                                                       | <b>21,18 %</b>                                                           | <b>21,54 %</b>                                                                | <b>21,18 %</b>                         | <b>35,87 %</b>                                                                             |



Denominazione Ente: **COMUNE DI PULSANO**

Allegato n. 2/c

### Piano degli indicatori di bilancio

#### Indicatori analitici concernenti la composizione delle spese per missioni e programmi Rendiconto esercizio 2022

| MISSIONI E PROGRAMMI                                        |                                           |                                           | COMPOSIZIONE DELLE SPESE PER MISSIONI E PROGRAMMI (dati percentuali)                 |                                                                          |                                                                                      |                                                                          |                                                                               |                                        |                                                                                            |
|-------------------------------------------------------------|-------------------------------------------|-------------------------------------------|--------------------------------------------------------------------------------------|--------------------------------------------------------------------------|--------------------------------------------------------------------------------------|--------------------------------------------------------------------------|-------------------------------------------------------------------------------|----------------------------------------|--------------------------------------------------------------------------------------------|
|                                                             |                                           |                                           | Previsioni iniziali                                                                  |                                                                          | Previsioni definitive                                                                |                                                                          | Dati di rendiconto                                                            |                                        |                                                                                            |
|                                                             |                                           |                                           | Incidenza Missioni / Programmi: Previsioni stanziamento / totale previsioni missioni | di cui incidenza FPV: Previsioni stanziamento FPV/ Previsione FPV totale | Incidenza Missioni / Programmi: Previsioni stanziamento / totale previsioni missioni | di cui incidenza FPV: Previsioni stanziamento FPV/ Previsione FPV totale | Incidenza Missione programma: (Impegni + FPV) / (Totale impegni + Totale FPV) | di cui incidenza FPV: FPV / Totale FPV | di cui incidenza economie di spesa: Economie di competenza / Totale Economie di competenza |
| <b>Missione 10 Trasporti e diritto alla mobilità</b>        | 01                                        | Trasporto ferroviario                     | 0,00 %                                                                               | 0,00 %                                                                   | 0,00 %                                                                               | 0,00 %                                                                   | 0,00 %                                                                        | 0,00 %                                 |                                                                                            |
|                                                             | 02                                        | Trasporto pubblico locale                 | 0,00 %                                                                               | 0,00 %                                                                   | 0,00 %                                                                               | 0,00 %                                                                   | 0,00 %                                                                        | 0,00 %                                 |                                                                                            |
|                                                             | 03                                        | Trasporto per vie d'acqua                 | 0,08 %                                                                               | 0,00 %                                                                   | 0,07 %                                                                               | 0,00 %                                                                   | 0,19 %                                                                        | 0,00 %                                 |                                                                                            |
|                                                             | 04                                        | Altre modalità di trasporto               | 0,00 %                                                                               | 0,00 %                                                                   | 0,00 %                                                                               | 0,00 %                                                                   | 0,00 %                                                                        | 0,00 %                                 |                                                                                            |
|                                                             | 05                                        | Viabilità e infrastrutture stradali       | 2,64 %                                                                               | 0,00 %                                                                   | 2,60 %                                                                               | 0,00 %                                                                   | 6,52 %                                                                        | 0,00 %                                 |                                                                                            |
| <b>TOTALE Missione 10 Trasporti e diritto alla mobilità</b> |                                           |                                           | <b>2,72 %</b>                                                                        | <b>0,00 %</b>                                                            | <b>2,67 %</b>                                                                        | <b>0,00 %</b>                                                            | <b>6,71 %</b>                                                                 | <b>0,00 %</b>                          | <b>0,38 %</b>                                                                              |
| <b>Missione 11 Soccorso civile</b>                          | 01                                        | Sistema di protezione civile              | 0,01 %                                                                               | 0,00 %                                                                   | 0,01 %                                                                               | 0,00 %                                                                   | 0,01 %                                                                        | 0,00 %                                 | 0,00 %                                                                                     |
|                                                             | 02                                        | Interventi a seguito di calamità naturali | 0,00 %                                                                               | 0,00 %                                                                   | 0,00 %                                                                               | 0,00 %                                                                   | 0,00 %                                                                        | 0,00 %                                 | 0,00 %                                                                                     |
|                                                             | <b>TOTALE Missione 11 Soccorso civile</b> |                                           |                                                                                      | <b>0,01 %</b>                                                            | <b>0,00 %</b>                                                                        | <b>0,01 %</b>                                                            | <b>0,00 %</b>                                                                 | <b>0,01 %</b>                          | <b>0,00 %</b>                                                                              |



Denominazione Ente: **COMUNE DI PULSANO**

Allegato n. 2/c

### Piano degli indicatori di bilancio

#### Indicatori analitici concernenti la composizione delle spese per missioni e programmi Rendiconto esercizio 2022

| MISSIONI E PROGRAMMI                                             |    |                                                                         | COMPOSIZIONE DELLE SPESE PER MISSIONI E PROGRAMMI (dati percentuali)                 |                                                                          |                                                                                      |                                                                          |                                                                               |                                        |                                                                                            |
|------------------------------------------------------------------|----|-------------------------------------------------------------------------|--------------------------------------------------------------------------------------|--------------------------------------------------------------------------|--------------------------------------------------------------------------------------|--------------------------------------------------------------------------|-------------------------------------------------------------------------------|----------------------------------------|--------------------------------------------------------------------------------------------|
|                                                                  |    |                                                                         | Previsioni iniziali                                                                  |                                                                          | Previsioni definitive                                                                |                                                                          | Dati di rendiconto                                                            |                                        |                                                                                            |
|                                                                  |    |                                                                         | Incidenza Missioni / Programmi: Previsioni stanziamento / totale previsioni missioni | di cui incidenza FPV: Previsioni stanziamento FPV/ Previsione FPV totale | Incidenza Missioni / Programmi: Previsioni stanziamento / totale previsioni missioni | di cui incidenza FPV: Previsioni stanziamento FPV/ Previsione FPV totale | Incidenza Missione programma: (Impegni + FPV) / (Totale impegni + Totale FPV) | di cui incidenza FPV: FPV / Totale FPV | di cui incidenza economie di spesa: Economie di competenza / Totale Economie di competenza |
| <b>Missione 12 Diritti sociali, politiche sociali e famiglia</b> | 01 | Interventi per l'infanzia e i minori e per asili nido                   | 0,40 %                                                                               | 0,00 %                                                                   | 0,40 %                                                                               | 0,00 %                                                                   | 0,77 %                                                                        | 0,00 %                                 | 0,05 %                                                                                     |
|                                                                  | 02 | Interventi per la disabilità                                            | 0,00 %                                                                               | 0,00 %                                                                   | 0,00 %                                                                               | 0,00 %                                                                   | 0,00 %                                                                        | 0,00 %                                 | 0,00 %                                                                                     |
|                                                                  | 03 | Interventi per gli anziani                                              | 0,04 %                                                                               | 0,00 %                                                                   | 0,04 %                                                                               | 0,00 %                                                                   | 0,00 %                                                                        | 0,00 %                                 | 0,00 %                                                                                     |
|                                                                  | 04 | Interventi per soggetti a rischio di esclusione sociale                 | 0,01 %                                                                               | 0,00 %                                                                   | 0,01 %                                                                               | 0,00 %                                                                   | 0,02 %                                                                        | 0,00 %                                 | 0,00 %                                                                                     |
|                                                                  | 05 | Interventi per le famiglie                                              | 0,44 %                                                                               | 0,00 %                                                                   | 0,43 %                                                                               | 0,00 %                                                                   | 1,01 %                                                                        | 0,00 %                                 | 0,00 %                                                                                     |
|                                                                  | 06 | Interventi per il diritto alla casa                                     | 0,00 %                                                                               | 0,00 %                                                                   | 0,00 %                                                                               | 0,00 %                                                                   | 0,00 %                                                                        | 0,00 %                                 | 0,00 %                                                                                     |
|                                                                  | 07 | Programmazione e governo della rete dei servizi sociosanitari e sociali | 0,00 %                                                                               | 0,00 %                                                                   | 0,00 %                                                                               | 0,00 %                                                                   | 0,00 %                                                                        | 0,00 %                                 | 0,00 %                                                                                     |
|                                                                  | 08 | Cooperazione e associazionismo                                          | 0,00 %                                                                               | 0,00 %                                                                   | 0,00 %                                                                               | 0,00 %                                                                   | 0,00 %                                                                        | 0,00 %                                 | 0,00 %                                                                                     |
|                                                                  | 09 | Servizio necroscopico e cimiteriale                                     | 0,01 %                                                                               | 0,00 %                                                                   | 0,00 %                                                                               | 0,00 %                                                                   | 0,01 %                                                                        | 0,00 %                                 | 0,00 %                                                                                     |
|                                                                  |    | <b>TOTALE Missione 12 Diritti sociali, politiche sociali e famiglia</b> | <b>0,91 %</b>                                                                        | <b>0,00 %</b>                                                            | <b>0,89 %</b>                                                                        | <b>0,00 %</b>                                                            | <b>1,81 %</b>                                                                 | <b>0,00 %</b>                          | <b>0,05 %</b>                                                                              |



Denominazione Ente:

**COMUNE DI PULSANO**

Allegato n. 2/c

**Piano degli indicatori di bilancio****Indicatori analitici concernenti la composizione delle spese per missioni e programmi  
Rendiconto esercizio 2022**

| MISSIONI E PROGRAMMI                                  |    | COMPOSIZIONE DELLE SPESE PER MISSIONI E PROGRAMMI (dati percentuali)                                                    |                                                                          |                                                                                      |                                                                          |                                                                               |                                        |                                                                                            |               |
|-------------------------------------------------------|----|-------------------------------------------------------------------------------------------------------------------------|--------------------------------------------------------------------------|--------------------------------------------------------------------------------------|--------------------------------------------------------------------------|-------------------------------------------------------------------------------|----------------------------------------|--------------------------------------------------------------------------------------------|---------------|
|                                                       |    | Previsioni iniziali                                                                                                     |                                                                          | Previsioni definitive                                                                |                                                                          | Dati di rendiconto                                                            |                                        |                                                                                            |               |
|                                                       |    | Incidenza Missioni / Programmi: Previsioni stanziamento / totale previsioni missioni                                    | di cui incidenza FPV: Previsioni stanziamento FPV/ Previsione FPV totale | Incidenza Missioni / Programmi: Previsioni stanziamento / totale previsioni missioni | di cui incidenza FPV: Previsioni stanziamento FPV/ Previsione FPV totale | Incidenza Missione programma: (Impegni + FPV) / (Totale impegni + Totale FPV) | di cui incidenza FPV: FPV / Totale FPV | di cui incidenza economie di spesa: Economie di competenza / Totale Economie di competenza |               |
| <b>Missione 13 Tutela della salute</b>                | 01 | Servizio sanitario regionale - finanziamento ordinario corrente per la garanzia dei LEA                                 | 0,00 %                                                                   | 0,00 %                                                                               | 0,00 %                                                                   | 0,00 %                                                                        | 0,00 %                                 | 0,00 %                                                                                     | 0,00 %        |
|                                                       | 02 | Servizio sanitario regionale - finanziamento aggiuntivo corrente per livelli di assistenza superiori ai LEA             | 0,00 %                                                                   | 0,00 %                                                                               | 0,00 %                                                                   | 0,00 %                                                                        | 0,00 %                                 | 0,00 %                                                                                     | 0,00 %        |
|                                                       | 03 | Servizio sanitario regionale - finanziamento aggiuntivo corrente per la copertura dello squilibrio di bilancio corrente | 0,00 %                                                                   | 0,00 %                                                                               | 0,00 %                                                                   | 0,00 %                                                                        | 0,00 %                                 | 0,00 %                                                                                     | 0,00 %        |
|                                                       | 04 | Servizio sanitario regionale - ripiano di disavanzi sanitari relativi ad esercizi pregressi                             | 0,00 %                                                                   | 0,00 %                                                                               | 0,00 %                                                                   | 0,00 %                                                                        | 0,00 %                                 | 0,00 %                                                                                     | 0,00 %        |
|                                                       | 05 | Servizio sanitario regionale - investimenti sanitari                                                                    | 0,00 %                                                                   | 0,00 %                                                                               | 0,00 %                                                                   | 0,00 %                                                                        | 0,00 %                                 | 0,00 %                                                                                     | 0,00 %        |
|                                                       | 06 | Servizio sanitario regionale - restituzione maggiori gettiti SSN                                                        | 0,00 %                                                                   | 0,00 %                                                                               | 0,00 %                                                                   | 0,00 %                                                                        | 0,00 %                                 | 0,00 %                                                                                     | 0,00 %        |
|                                                       | 07 | Ulteriori spese in materia sanitaria                                                                                    | 0,00 %                                                                   | 0,00 %                                                                               | 0,00 %                                                                   | 0,00 %                                                                        | 0,00 %                                 | 0,00 %                                                                                     | 0,00 %        |
|                                                       |    | <b>TOTALE Missione 13 Tutela della salute</b>                                                                           | <b>0,00 %</b>                                                            | <b>0,00 %</b>                                                                        | <b>0,00 %</b>                                                            | <b>0,00 %</b>                                                                 | <b>0,00 %</b>                          | <b>0,00 %</b>                                                                              | <b>0,00 %</b> |
| <b>Missione 14 Sviluppo economico e competitività</b> | 01 | Industria PMI e Artigianato                                                                                             | 0,00 %                                                                   | 0,00 %                                                                               | 0,00 %                                                                   | 0,00 %                                                                        | 0,00 %                                 | 0,00 %                                                                                     | 0,00 %        |
|                                                       | 02 | Commercio - reti distributive - tutela dei consumatori                                                                  | 0,01 %                                                                   | 0,00 %                                                                               | 0,01 %                                                                   | 0,00 %                                                                        | 0,01 %                                 | 0,00 %                                                                                     | 0,00 %        |
|                                                       | 03 | Ricerca e innovazione                                                                                                   | 0,00 %                                                                   | 0,00 %                                                                               | 0,00 %                                                                   | 0,00 %                                                                        | 0,00 %                                 | 0,00 %                                                                                     | 0,00 %        |
|                                                       | 04 | Reti e altri servizi di pubblica utilità                                                                                | 0,00 %                                                                   | 0,00 %                                                                               | 0,00 %                                                                   | 0,00 %                                                                        | 0,00 %                                 | 0,00 %                                                                                     | 0,00 %        |
|                                                       |    | <b>TOTALE Missione 14 Sviluppo economico e competitività</b>                                                            | <b>0,01 %</b>                                                            | <b>0,00 %</b>                                                                        | <b>0,01 %</b>                                                            | <b>0,00 %</b>                                                                 | <b>0,01 %</b>                          | <b>0,00 %</b>                                                                              | <b>0,00 %</b> |





Denominazione Ente: **COMUNE DI PULSANO**

Allegato n. 2/c

### Piano degli indicatori di bilancio

#### Indicatori analitici concernenti la composizione delle spese per missioni e programmi Rendiconto esercizio 2022

| MISSIONI E PROGRAMMI                         |    |                                                              | COMPOSIZIONE DELLE SPESE PER MISSIONI E PROGRAMMI (dati percentuali)                 |                                                                          |                                                                                      |                                                                          |                                                                               |                                        |                                                                                            |
|----------------------------------------------|----|--------------------------------------------------------------|--------------------------------------------------------------------------------------|--------------------------------------------------------------------------|--------------------------------------------------------------------------------------|--------------------------------------------------------------------------|-------------------------------------------------------------------------------|----------------------------------------|--------------------------------------------------------------------------------------------|
|                                              |    |                                                              | Previsioni iniziali                                                                  |                                                                          | Previsioni definitive                                                                |                                                                          | Dati di rendiconto                                                            |                                        |                                                                                            |
|                                              |    |                                                              | Incidenza Missioni / Programmi: Previsioni stanziamento / totale previsioni missioni | di cui incidenza FPV: Previsioni stanziamento FPV/ Previsione FPV totale | Incidenza Missioni / Programmi: Previsioni stanziamento / totale previsioni missioni | di cui incidenza FPV: Previsioni stanziamento FPV/ Previsione FPV totale | Incidenza Missione programma: (Impegni + FPV) / (Totale impegni + Totale FPV) | di cui incidenza FPV: FPV / Totale FPV | di cui incidenza economie di spesa: Economie di competenza / Totale Economie di competenza |
| <b>Missione 20 Fondi da ripartire</b>        | 01 | Fondo di riserva                                             | 0,10 %                                                                               | 0,00 %                                                                   | 0,09 %                                                                               | 0,00 %                                                                   | 0,00 %                                                                        | 0,00 %                                 | 0,00 %                                                                                     |
|                                              | 02 | Fondo svalutazione crediti                                   | 3,98 %                                                                               | 0,00 %                                                                   | 3,66 %                                                                               | 0,00 %                                                                   | 0,00 %                                                                        | 0,00 %                                 | 0,00 %                                                                                     |
|                                              | 03 | Altri fondi                                                  | 1,16 %                                                                               | 0,00 %                                                                   | 0,95 %                                                                               | 0,00 %                                                                   | 0,00 %                                                                        | 0,00 %                                 | 0,00 %                                                                                     |
|                                              |    | <b>TOTALE Missione 20 Fondi da ripartire</b>                 | <b>5,24 %</b>                                                                        | <b>0,00 %</b>                                                            | <b>4,71 %</b>                                                                        | <b>0,00 %</b>                                                            | <b>0,00 %</b>                                                                 | <b>0,00 %</b>                          | <b>0,00 %</b>                                                                              |
| <b>Missione 50 Debito pubblico</b>           | 01 | Quota interessi ammortamento mutui e prestiti obbligazionari | 0,75 %                                                                               | 0,00 %                                                                   | 0,66 %                                                                               | 0,00 %                                                                   | 1,75 %                                                                        | 0,00 %                                 | 0,00 %                                                                                     |
|                                              | 02 | Quota capitale ammortamento mutui e prestiti obbligazionari  | 1,25 %                                                                               | 0,00 %                                                                   | 1,17 %                                                                               | 0,00 %                                                                   | 3,08 %                                                                        | 0,00 %                                 | 0,00 %                                                                                     |
|                                              |    | <b>TOTALE Missione 50 Debito pubblico</b>                    | <b>2,00 %</b>                                                                        | <b>0,00 %</b>                                                            | <b>1,83 %</b>                                                                        | <b>0,00 %</b>                                                            | <b>4,83 %</b>                                                                 | <b>0,00 %</b>                          | <b>0,00 %</b>                                                                              |
| <b>Missione 60 Anticipazioni finanziarie</b> | 01 | Restituzione anticipazione di tesoreria                      | 9,83 %                                                                               | 0,00 %                                                                   | 9,05 %                                                                               | 0,00 %                                                                   | 0,00 %                                                                        | 0,00 %                                 | 0,00 %                                                                                     |
|                                              |    | <b>TOTALE Missione 60 Anticipazioni finanziarie</b>          | <b>9,83 %</b>                                                                        | <b>0,00 %</b>                                                            | <b>9,05 %</b>                                                                        | <b>0,00 %</b>                                                            | <b>0,00 %</b>                                                                 | <b>0,00 %</b>                          | <b>0,00 %</b>                                                                              |
| <b>Missione 99 Servizi per conto terzi</b>   | 01 | Servizi per conto terzi e Partite di giro                    | 51,06 %                                                                              | 0,00 %                                                                   | 46,98 %                                                                              | 0,00 %                                                                   | 10,00 %                                                                       | 0,00 %                                 | 0,00 %                                                                                     |
|                                              | 02 | Anticipazioni per il finanziamento del SSN                   | 0,00 %                                                                               | 0,00 %                                                                   | 0,00 %                                                                               | 0,00 %                                                                   | 0,00 %                                                                        | 0,00 %                                 | 0,00 %                                                                                     |
|                                              |    | <b>TOTALE Missione 99 Servizi per conto terzi</b>            | <b>51,06 %</b>                                                                       | <b>0,00 %</b>                                                            | <b>46,98 %</b>                                                                       | <b>0,00 %</b>                                                            | <b>10,00 %</b>                                                                | <b>0,00 %</b>                          | <b>0,00 %</b>                                                                              |





Denominazione Ente:

**COMUNE DI PULSANO**

Allegato n. 2/d

**Piano degli indicatori di bilancio****Indicatori analitici concernenti la capacità di pagare spese per missioni e programmi  
Rendiconto esercizio 2022**

| MISSIONI E PROGRAMMI                                             |                                                                         | CAPACITA' DI PAGARE SPESE NEL CORSO DELL'ESERCIZIO 2022                                                                                 |                                                                                                                                     |                                                                                                                   |                                                                            |                                                                                                                       |                |
|------------------------------------------------------------------|-------------------------------------------------------------------------|-----------------------------------------------------------------------------------------------------------------------------------------|-------------------------------------------------------------------------------------------------------------------------------------|-------------------------------------------------------------------------------------------------------------------|----------------------------------------------------------------------------|-----------------------------------------------------------------------------------------------------------------------|----------------|
|                                                                  |                                                                         | Capacità di pagamento nel bilancio di previsione iniziale: Previsioni iniziali cassa / (residui + previsioni iniziali competenza - FPV) | Capacità di pagamento nelle previsioni definitive: Previsioni definitive cassa / (residui + previsioni definitive competenza - FPV) | Capacità di pagamento a consuntivo: (Pagam. c/comp. + Pagam. c/residui) / (Impegni + residui definitivi iniziali) | Capacità di pagamento delle spese nell'esercizio: Pagam. c/comp. / impegni | Capacità di pagamento delle spese esigibili negli esercizi precedenti: Pagam. c/residui / residui definitivi iniziali |                |
| <b>Missione 01 Servizi istituzionali, generali e di gestione</b> | 01                                                                      | Organi istituzionali                                                                                                                    | 100,00 %                                                                                                                            | 101,11 %                                                                                                          | 86,59 %                                                                    | 86,07 %                                                                                                               | 100,00 %       |
|                                                                  | 02                                                                      | Segreteria generale                                                                                                                     | 98,38 %                                                                                                                             | 110,85 %                                                                                                          | 63,86 %                                                                    | 69,19 %                                                                                                               | 54,23 %        |
|                                                                  | 03                                                                      | Gestione economica, finanziaria, programmazione, provveditorato                                                                         | 99,82 %                                                                                                                             | 99,83 %                                                                                                           | 72,45 %                                                                    | 71,78 %                                                                                                               | 79,37 %        |
|                                                                  | 04                                                                      | Gestione delle entrate tributarie e servizi fiscali                                                                                     | 99,68 %                                                                                                                             | 99,64 %                                                                                                           | 22,15 %                                                                    | 77,45 %                                                                                                               | 4,21 %         |
|                                                                  | 05                                                                      | Gestione dei beni demaniali e patrimoniali                                                                                              | 99,91 %                                                                                                                             | 99,86 %                                                                                                           | 30,91 %                                                                    | 30,03 %                                                                                                               | 33,51 %        |
|                                                                  | 06                                                                      | Ufficio tecnico                                                                                                                         | 99,79 %                                                                                                                             | 99,80 %                                                                                                           | 92,91 %                                                                    | 92,76 %                                                                                                               | 95,91 %        |
|                                                                  | 07                                                                      | Elezioni e consultazioni popolari - Anagrafe e stato civile                                                                             | 99,52 %                                                                                                                             | 99,52 %                                                                                                           | 83,54 %                                                                    | 83,39 %                                                                                                               | 85,89 %        |
|                                                                  | 08                                                                      | Statistica e sistemi informativi                                                                                                        | 100,00 %                                                                                                                            | 100,00 %                                                                                                          | 0,00 %                                                                     | 0,00 %                                                                                                                | 0,00 %         |
|                                                                  | 09                                                                      | Tecnico-amministrativa agli enti locali                                                                                                 | 0,00 %                                                                                                                              | 0,00 %                                                                                                            | 0,00 %                                                                     | 0,00 %                                                                                                                | 0,00 %         |
|                                                                  | 10                                                                      | Risorse umane                                                                                                                           | 100,00 %                                                                                                                            | 113,70 %                                                                                                          | 84,66 %                                                                    | 80,88 %                                                                                                               | 99,96 %        |
|                                                                  | 11                                                                      | Altri servizi generali                                                                                                                  | 100,00 %                                                                                                                            | 100,00 %                                                                                                          | 50,94 %                                                                    | 37,56 %                                                                                                               | 75,62 %        |
|                                                                  | <b>TOTALE Missione 01 Servizi istituzionali, generali e di gestione</b> |                                                                                                                                         | <b>99,68 %</b>                                                                                                                      | <b>102,18 %</b>                                                                                                   | <b>44,26 %</b>                                                             | <b>49,30 %</b>                                                                                                        | <b>32,95 %</b> |
| <b>Missione 02 Giustizia</b>                                     | 01                                                                      | Uffici giudiziari                                                                                                                       | 0,00 %                                                                                                                              | 0,00 %                                                                                                            | 0,00 %                                                                     | 0,00 %                                                                                                                | 0,00 %         |
|                                                                  | 02                                                                      | Casa circondariale e altri servizi                                                                                                      | 0,00 %                                                                                                                              | 0,00 %                                                                                                            | 0,00 %                                                                     | 0,00 %                                                                                                                | 0,00 %         |
|                                                                  |                                                                         | <b>TOTALE Missione 02 Giustizia</b>                                                                                                     | <b>0,00 %</b>                                                                                                                       | <b>0,00 %</b>                                                                                                     | <b>0,00 %</b>                                                              | <b>0,00 %</b>                                                                                                         | <b>0,00 %</b>  |



Denominazione Ente:

**COMUNE DI PULSANO**

Allegato n. 2/d

**Piano degli indicatori di bilancio****Indicatori analitici concernenti la capacità di pagare spese per missioni e programmi  
Rendiconto esercizio 2022**

| MISSIONI E PROGRAMMI                                                     |                                                                                 |                                                               | CAPACITA' DI PAGARE SPESE NEL CORSO DELL'ESERCIZIO 2022                                                                                 |                                                                                                                                     |                                                                                                                   |                                                                            |                                                                                                                       |
|--------------------------------------------------------------------------|---------------------------------------------------------------------------------|---------------------------------------------------------------|-----------------------------------------------------------------------------------------------------------------------------------------|-------------------------------------------------------------------------------------------------------------------------------------|-------------------------------------------------------------------------------------------------------------------|----------------------------------------------------------------------------|-----------------------------------------------------------------------------------------------------------------------|
|                                                                          |                                                                                 |                                                               | Capacità di pagamento nel bilancio di previsione iniziale: Previsioni iniziali cassa / (residui + previsioni iniziali competenza - FPV) | Capacità di pagamento nelle previsioni definitive: Previsioni definitive cassa / (residui + previsioni definitive competenza - FPV) | Capacità di pagamento a consuntivo: (Pagam. c/comp. + Pagam. c/residui) / (Impegni + residui definitivi iniziali) | Capacità di pagamento delle spese nell'esercizio: Pagam. c/comp. / impegni | Capacità di pagamento delle spese esigibili negli esercizi precedenti: Pagam. c/residui / residui definitivi iniziali |
| <b>Missione 03 Ordine pubblico e sicurezza</b>                           | 01                                                                              | Polizia locale e amministrativa                               | 99,50 %                                                                                                                                 | 99,52 %                                                                                                                             | 80,43 %                                                                                                           | 84,45 %                                                                    | 54,87 %                                                                                                               |
|                                                                          | 02                                                                              | Sistema integrato di sicurezza urbana                         | 100,00 %                                                                                                                                | 100,00 %                                                                                                                            | 20,45 %                                                                                                           | 0,00 %                                                                     | 92,01 %                                                                                                               |
|                                                                          | <b>TOTALE Missione 03 Ordine pubblico e sicurezza</b>                           |                                                               | <b>99,53 %</b>                                                                                                                          | <b>99,58 %</b>                                                                                                                      | <b>72,33 %</b>                                                                                                    | <b>74,05 %</b>                                                             | <b>62,42 %</b>                                                                                                        |
| <b>Missione 04 Istruzione e diritto allo studio</b>                      | 01                                                                              | Istruzione prescolastica                                      | 100,00 %                                                                                                                                | 100,00 %                                                                                                                            | 0,00 %                                                                                                            | 0,00 %                                                                     | 0,00 %                                                                                                                |
|                                                                          | 02                                                                              | Altri ordini di istruzione                                    | 100,00 %                                                                                                                                | 100,00 %                                                                                                                            | 79,95 %                                                                                                           | 62,24 %                                                                    | 96,50 %                                                                                                               |
|                                                                          | 04                                                                              | Istruzione universitaria                                      | 0,00 %                                                                                                                                  | 0,00 %                                                                                                                              | 0,00 %                                                                                                            | 0,00 %                                                                     | 0,00 %                                                                                                                |
|                                                                          | 05                                                                              | Istruzione tecnica superiore                                  | 0,00 %                                                                                                                                  | 0,00 %                                                                                                                              | 0,00 %                                                                                                            | 0,00 %                                                                     | 0,00 %                                                                                                                |
|                                                                          | 06                                                                              | Servizi ausiliari all'istruzione                              | 100,00 %                                                                                                                                | 100,00 %                                                                                                                            | 45,93 %                                                                                                           | 62,71 %                                                                    | 29,06 %                                                                                                               |
|                                                                          | 07                                                                              | Diritto allo studio                                           | 100,00 %                                                                                                                                | 0,00 %                                                                                                                              | 0,00 %                                                                                                            | 0,00 %                                                                     | 0,00 %                                                                                                                |
|                                                                          | <b>TOTALE Missione 04 Istruzione e diritto allo studio</b>                      |                                                               | <b>100,00 %</b>                                                                                                                         | <b>100,00 %</b>                                                                                                                     | <b>70,96 %</b>                                                                                                    | <b>62,36 %</b>                                                             | <b>79,14 %</b>                                                                                                        |
| <b>Missione 05 Tutela e valorizzazione dei beni e attività culturali</b> | 01                                                                              | Valorizzazione dei beni di interesse storico                  | 100,00 %                                                                                                                                | 100,00 %                                                                                                                            | 0,31 %                                                                                                            | 0,18 %                                                                     | 76,98 %                                                                                                               |
|                                                                          | 02                                                                              | Attività culturali e interventi diversi nel settore culturale | 100,00 %                                                                                                                                | 100,00 %                                                                                                                            | 96,53 %                                                                                                           | 98,62 %                                                                    | 77,80 %                                                                                                               |
|                                                                          | <b>TOTALE Missione 05 Tutela e valorizzazione dei beni e attività culturali</b> |                                                               | <b>100,00 %</b>                                                                                                                         | <b>100,00 %</b>                                                                                                                     | <b>22,70 %</b>                                                                                                    | <b>21,31 %</b>                                                             | <b>77,76 %</b>                                                                                                        |
| <b>Missione 06 Politiche giovanili, sport e tempo libero</b>             | 01                                                                              | Sport e tempo libero                                          | 100,00 %                                                                                                                                | 100,00 %                                                                                                                            | 99,67 %                                                                                                           | 100,00 %                                                                   | 99,50 %                                                                                                               |
|                                                                          | 02                                                                              | Giovani                                                       | 0,00 %                                                                                                                                  | 0,00 %                                                                                                                              | 0,00 %                                                                                                            | 0,00 %                                                                     | 0,00 %                                                                                                                |
|                                                                          | <b>TOTALE Missione 06 Politiche giovanili, sport e tempo libero</b>             |                                                               | <b>100,00 %</b>                                                                                                                         | <b>100,00 %</b>                                                                                                                     | <b>99,67 %</b>                                                                                                    | <b>100,00 %</b>                                                            | <b>99,50 %</b>                                                                                                        |



Denominazione Ente: **COMUNE DI PULSANO**

Allegato n. 2/d

**Piano degli indicatori di bilancio**  
**Indicatori analitici concernenti la capacità di pagare spese per missioni e programmi**  
**Rendiconto esercizio 2022**

| MISSIONI E PROGRAMMI                                                            |    | CAPACITA' DI PAGARE SPESE NEL CORSO DELL'ESERCIZIO 2022                                                                                 |                                                                                                                                     |                                                                                                                   |                                                                            |                                                                                                                       |                |
|---------------------------------------------------------------------------------|----|-----------------------------------------------------------------------------------------------------------------------------------------|-------------------------------------------------------------------------------------------------------------------------------------|-------------------------------------------------------------------------------------------------------------------|----------------------------------------------------------------------------|-----------------------------------------------------------------------------------------------------------------------|----------------|
|                                                                                 |    | Capacità di pagamento nel bilancio di previsione iniziale: Previsioni iniziali cassa / (residui + previsioni iniziali competenza - FPV) | Capacità di pagamento nelle previsioni definitive: Previsioni definitive cassa / (residui + previsioni definitive competenza - FPV) | Capacità di pagamento a consuntivo: (Pagam. c/comp. + Pagam. c/residui) / (Impegni + residui definitivi iniziali) | Capacità di pagamento delle spese nell'esercizio: Pagam. c/comp. / impegni | Capacità di pagamento delle spese esigibili negli esercizi precedenti: Pagam. c/residui / residui definitivi iniziali |                |
| <b>Missione 07 Turismo</b>                                                      | 01 | Sviluppo e la valorizzazione del turismo                                                                                                | 100,00 %                                                                                                                            | 0,00 %                                                                                                            | 0,00 %                                                                     | 0,00 %                                                                                                                | 0,00 %         |
|                                                                                 |    | <b>TOTALE Missione 07 Turismo</b>                                                                                                       | <b>100,00 %</b>                                                                                                                     | <b>0,00 %</b>                                                                                                     | <b>0,00 %</b>                                                              | <b>0,00 %</b>                                                                                                         | <b>0,00 %</b>  |
| <b>Missione 08 Assetto del territorio ed edilizia abitativa</b>                 | 01 | Urbanistica e assetto del territorio                                                                                                    | 100,00 %                                                                                                                            | 272,11 %                                                                                                          | 16,16 %                                                                    | 3,64 %                                                                                                                | 74,47 %        |
|                                                                                 | 02 | Edilizia residenziale pubblica e locale e piani di edilizia economico-popolare                                                          | 100,00 %                                                                                                                            | 100,00 %                                                                                                          | 28,97 %                                                                    | 0,00 %                                                                                                                | 100,00 %       |
|                                                                                 |    | <b>TOTALE Missione 08 Assetto del territorio ed edilizia abitativa</b>                                                                  | <b>100,00 %</b>                                                                                                                     | <b>260,79 %</b>                                                                                                   | <b>17,06 %</b>                                                             | <b>3,42 %</b>                                                                                                         | <b>77,27 %</b> |
| <b>Missione 09 Sviluppo sostenibile e tutela del territorio e dell'ambiente</b> | 01 | Difesa del suolo                                                                                                                        | 0,00 %                                                                                                                              | 0,00 %                                                                                                            | 0,00 %                                                                     | 0,00 %                                                                                                                | 0,00 %         |
|                                                                                 | 02 | Valorizzazione e recupero ambientale                                                                                                    | 100,00 %                                                                                                                            | 880,33 %                                                                                                          | 0,00 %                                                                     | 0,00 %                                                                                                                | 0,00 %         |
|                                                                                 | 03 | Rifiuti                                                                                                                                 | 100,00 %                                                                                                                            | 100,00 %                                                                                                          | 83,39 %                                                                    | 80,20 %                                                                                                               | 88,64 %        |
|                                                                                 | 04 | Servizio idrico integrato                                                                                                               | 100,00 %                                                                                                                            | 100,00 %                                                                                                          | 38,09 %                                                                    | 36,31 %                                                                                                               | 39,64 %        |
|                                                                                 | 05 | Aree protette, parchi naturali, protezione naturalistica e forestazione                                                                 | 100,00 %                                                                                                                            | 100,00 %                                                                                                          | 100,00 %                                                                   | 100,00 %                                                                                                              | 100,00 %       |
|                                                                                 | 06 | Tutela e valorizzazione delle risorse idriche                                                                                           | 0,00 %                                                                                                                              | 0,00 %                                                                                                            | 0,00 %                                                                     | 0,00 %                                                                                                                | 0,00 %         |
|                                                                                 | 07 | Sviluppo sostenibile territorio montano piccoli Comuni                                                                                  | 0,00 %                                                                                                                              | 0,00 %                                                                                                            | 0,00 %                                                                     | 0,00 %                                                                                                                | 0,00 %         |
|                                                                                 | 08 | Qualità dell'aria e riduzione dell'inquinamento                                                                                         | 0,00 %                                                                                                                              | 0,00 %                                                                                                            | 0,00 %                                                                     | 0,00 %                                                                                                                | 0,00 %         |
|                                                                                 |    | <b>TOTALE Missione 09 Sviluppo sostenibile e tutela del territorio e dell'ambiente</b>                                                  | <b>100,00 %</b>                                                                                                                     | <b>111,90 %</b>                                                                                                   | <b>75,77 %</b>                                                             | <b>73,22 %</b>                                                                                                        | <b>79,71 %</b> |



Denominazione Ente: **COMUNE DI PULSANO**

Allegato n. 2/d

**Piano degli indicatori di bilancio**  
**Indicatori analitici concernenti la capacità di pagare spese per missioni e programmi**  
**Rendiconto esercizio 2022**

| MISSIONI E PROGRAMMI                                 |    |                                                             | CAPACITA' DI PAGARE SPESE NEL CORSO DELL'ESERCIZIO 2022                                                                                 |                                                                                                                                     |                                                                                                                   |                                                                            |                                                                                                                       |
|------------------------------------------------------|----|-------------------------------------------------------------|-----------------------------------------------------------------------------------------------------------------------------------------|-------------------------------------------------------------------------------------------------------------------------------------|-------------------------------------------------------------------------------------------------------------------|----------------------------------------------------------------------------|-----------------------------------------------------------------------------------------------------------------------|
|                                                      |    |                                                             | Capacità di pagamento nel bilancio di previsione iniziale: Previsioni iniziali cassa / (residui + previsioni iniziali competenza - FPV) | Capacità di pagamento nelle previsioni definitive: Previsioni definitive cassa / (residui + previsioni definitive competenza - FPV) | Capacità di pagamento a consuntivo: (Pagam. c/comp. + Pagam. c/residui) / (Impegni + residui definitivi iniziali) | Capacità di pagamento delle spese nell'esercizio: Pagam. c/comp. / impegni | Capacità di pagamento delle spese esigibili negli esercizi precedenti: Pagam. c/residui / residui definitivi iniziali |
| <b>Missione 10 Trasporti e diritto alla mobilità</b> | 01 | Trasporto ferroviario                                       | 0,00 %                                                                                                                                  | 0,00 %                                                                                                                              | 0,00 %                                                                                                            | 0,00 %                                                                     | 0,00 %                                                                                                                |
|                                                      | 02 | Trasporto pubblico locale                                   | 100,00 %                                                                                                                                | 100,00 %                                                                                                                            | 0,00 %                                                                                                            | 0,00 %                                                                     | 0,00 %                                                                                                                |
|                                                      | 03 | Trasporto per vie d'acqua                                   | 100,00 %                                                                                                                                | 100,00 %                                                                                                                            | 100,00 %                                                                                                          | 100,00 %                                                                   | 100,00 %                                                                                                              |
|                                                      | 04 | Altre modalità di trasporto                                 | 0,00 %                                                                                                                                  | 0,00 %                                                                                                                              | 0,00 %                                                                                                            | 0,00 %                                                                     | 0,00 %                                                                                                                |
|                                                      | 05 | Viabilità e infrastrutture stradali                         | 99,79 %                                                                                                                                 | 99,86 %                                                                                                                             | 79,99 %                                                                                                           | 79,14 %                                                                    | 84,85 %                                                                                                               |
|                                                      |    | <b>TOTALE Missione 10 Trasporti e diritto alla mobilità</b> | <b>99,80 %</b>                                                                                                                          | <b>99,87 %</b>                                                                                                                      | <b>77,84 %</b>                                                                                                    | <b>79,73 %</b>                                                             | <b>69,19 %</b>                                                                                                        |
| <b>Missione 11 Soccorso civile</b>                   | 01 | Sistema di protezione civile                                | 100,00 %                                                                                                                                | 100,00 %                                                                                                                            | 28,99 %                                                                                                           | 28,99 %                                                                    | 0,00 %                                                                                                                |
|                                                      | 02 | Interventi a seguito di calamità naturali                   | 0,00 %                                                                                                                                  | 0,00 %                                                                                                                              | 0,00 %                                                                                                            | 0,00 %                                                                     | 0,00 %                                                                                                                |
|                                                      |    | <b>TOTALE Missione 11 Soccorso civile</b>                   | <b>100,00 %</b>                                                                                                                         | <b>100,00 %</b>                                                                                                                     | <b>28,99 %</b>                                                                                                    | <b>28,99 %</b>                                                             | <b>0,00 %</b>                                                                                                         |



Denominazione Ente:

**COMUNE DI PULSANO**

Allegato n. 2/d

**Piano degli indicatori di bilancio****Indicatori analitici concernenti la capacità di pagare spese per missioni e programmi  
Rendiconto esercizio 2022**

| MISSIONI E PROGRAMMI                                             |    |                                                                         | CAPACITA' DI PAGARE SPESE NEL CORSO DELL'ESERCIZIO 2022                                                                                 |                                                                                                                                     |                                                                                                                   |                                                                            |                                                                                                                       |
|------------------------------------------------------------------|----|-------------------------------------------------------------------------|-----------------------------------------------------------------------------------------------------------------------------------------|-------------------------------------------------------------------------------------------------------------------------------------|-------------------------------------------------------------------------------------------------------------------|----------------------------------------------------------------------------|-----------------------------------------------------------------------------------------------------------------------|
|                                                                  |    |                                                                         | Capacità di pagamento nel bilancio di previsione iniziale: Previsioni iniziali cassa / (residui + previsioni iniziali competenza - FPV) | Capacità di pagamento nelle previsioni definitive: Previsioni definitive cassa / (residui + previsioni definitive competenza - FPV) | Capacità di pagamento a consuntivo: (Pagam. c/comp. + Pagam. c/residui) / (Impegni + residui definitivi iniziali) | Capacità di pagamento delle spese nell'esercizio: Pagam. c/comp. / impegni | Capacità di pagamento delle spese esigibili negli esercizi precedenti: Pagam. c/residui / residui definitivi iniziali |
| <b>Missione 12 Diritti sociali, politiche sociali e famiglia</b> | 01 | Interventi per l'infanzia e i minori e per asili nido                   | 100,00 %                                                                                                                                | 100,00 %                                                                                                                            | 50,21 %                                                                                                           | 71,54 %                                                                    | 20,25 %                                                                                                               |
|                                                                  | 02 | Interventi per la disabilità                                            | 0,00 %                                                                                                                                  | 0,00 %                                                                                                                              | 0,00 %                                                                                                            | 0,00 %                                                                     | 0,00 %                                                                                                                |
|                                                                  | 03 | Interventi per gli anziani                                              | 100,00 %                                                                                                                                | 100,00 %                                                                                                                            | 0,00 %                                                                                                            | 0,00 %                                                                     | 0,00 %                                                                                                                |
|                                                                  | 04 | Interventi per soggetti a rischio di esclusione sociale                 | 100,00 %                                                                                                                                | 100,00 %                                                                                                                            | 84,76 %                                                                                                           | 100,00 %                                                                   | 84,42 %                                                                                                               |
|                                                                  | 05 | Interventi per le famiglie                                              | 100,00 %                                                                                                                                | 100,00 %                                                                                                                            | 77,73 %                                                                                                           | 84,75 %                                                                    | 43,79 %                                                                                                               |
|                                                                  | 06 | Interventi per il diritto alla casa                                     | 0,00 %                                                                                                                                  | 0,00 %                                                                                                                              | 0,00 %                                                                                                            | 0,00 %                                                                     | 0,00 %                                                                                                                |
|                                                                  | 07 | Programmazione e governo della rete dei servizi sociosanitari e sociali | 0,00 %                                                                                                                                  | 0,00 %                                                                                                                              | 0,00 %                                                                                                            | 0,00 %                                                                     | 0,00 %                                                                                                                |
|                                                                  | 08 | Cooperazione e associazionismo                                          | 0,00 %                                                                                                                                  | 0,00 %                                                                                                                              | 0,00 %                                                                                                            | 0,00 %                                                                     | 0,00 %                                                                                                                |
|                                                                  | 09 | Servizio necroscopico e cimiteriale                                     | 100,00 %                                                                                                                                | 100,00 %                                                                                                                            | 97,72 %                                                                                                           | 97,73 %                                                                    | 0,00 %                                                                                                                |
|                                                                  |    | <b>TOTALE Missione 12 Diritti sociali, politiche sociali e famiglia</b> | <b>100,00 %</b>                                                                                                                         | <b>100,00 %</b>                                                                                                                     | <b>69,73 %</b>                                                                                                    | <b>79,38 %</b>                                                             | <b>59,94 %</b>                                                                                                        |



Denominazione Ente:

**COMUNE DI PULSANO**

Allegato n. 2/d

**Piano degli indicatori di bilancio****Indicatori analitici concernenti la capacità di pagare spese per missioni e programmi  
Rendiconto esercizio 2022**

| MISSIONI E PROGRAMMI                                                     |                                                                                 |                                                                                                                         | CAPACITA' DI PAGARE SPESE NEL CORSO DELL'ESERCIZIO 2022                                                                                 |                                                                                                                                     |                                                                                                                   |                                                                            |                                                                                                                       |
|--------------------------------------------------------------------------|---------------------------------------------------------------------------------|-------------------------------------------------------------------------------------------------------------------------|-----------------------------------------------------------------------------------------------------------------------------------------|-------------------------------------------------------------------------------------------------------------------------------------|-------------------------------------------------------------------------------------------------------------------|----------------------------------------------------------------------------|-----------------------------------------------------------------------------------------------------------------------|
|                                                                          |                                                                                 |                                                                                                                         | Capacità di pagamento nel bilancio di previsione iniziale: Previsioni iniziali cassa / (residui + previsioni iniziali competenza - FPV) | Capacità di pagamento nelle previsioni definitive: Previsioni definitive cassa / (residui + previsioni definitive competenza - FPV) | Capacità di pagamento a consuntivo: (Pagam. c/comp. + Pagam. c/residui) / (Impegni + residui definitivi iniziali) | Capacità di pagamento delle spese nell'esercizio: Pagam. c/comp. / impegni | Capacità di pagamento delle spese esigibili negli esercizi precedenti: Pagam. c/residui / residui definitivi iniziali |
| <b>Missione 13 Tutela della salute</b>                                   | 01                                                                              | Servizio sanitario regionale - finanziamento ordinario corrente per la garanzia dei LEA                                 | 0,00 %                                                                                                                                  | 0,00 %                                                                                                                              | 0,00 %                                                                                                            | 0,00 %                                                                     | 0,00 %                                                                                                                |
|                                                                          | 02                                                                              | Servizio sanitario regionale - finanziamento aggiuntivo corrente per livelli di assistenza superiori ai LEA             | 0,00 %                                                                                                                                  | 0,00 %                                                                                                                              | 0,00 %                                                                                                            | 0,00 %                                                                     | 0,00 %                                                                                                                |
|                                                                          | 03                                                                              | Servizio sanitario regionale - finanziamento aggiuntivo corrente per la copertura dello squilibrio di bilancio corrente | 0,00 %                                                                                                                                  | 0,00 %                                                                                                                              | 0,00 %                                                                                                            | 0,00 %                                                                     | 0,00 %                                                                                                                |
|                                                                          | 04                                                                              | Servizio sanitario regionale - ripiano di disavanzi sanitari relativi ad esercizi pregressi                             | 0,00 %                                                                                                                                  | 0,00 %                                                                                                                              | 0,00 %                                                                                                            | 0,00 %                                                                     | 0,00 %                                                                                                                |
|                                                                          | 05                                                                              | Servizio sanitario regionale - investimenti sanitari                                                                    | 0,00 %                                                                                                                                  | 0,00 %                                                                                                                              | 0,00 %                                                                                                            | 0,00 %                                                                     | 0,00 %                                                                                                                |
|                                                                          | 06                                                                              | Servizio sanitario regionale - restituzione maggiori gettiti SSN                                                        | 0,00 %                                                                                                                                  | 0,00 %                                                                                                                              | 0,00 %                                                                                                            | 0,00 %                                                                     | 0,00 %                                                                                                                |
|                                                                          | 07                                                                              | Ulteriori spese in materia sanitaria                                                                                    | 0,00 %                                                                                                                                  | 0,00 %                                                                                                                              | 0,00 %                                                                                                            | 0,00 %                                                                     | 0,00 %                                                                                                                |
|                                                                          | <b>TOTALE Missione 13 Tutela della salute</b>                                   |                                                                                                                         |                                                                                                                                         | <b>0,00 %</b>                                                                                                                       | <b>0,00 %</b>                                                                                                     | <b>0,00 %</b>                                                              | <b>0,00 %</b>                                                                                                         |
| <b>Missione 14 Sviluppo economico e competitività</b>                    | 01                                                                              | Industria PMI e Artigianato                                                                                             | 0,00 %                                                                                                                                  | 0,00 %                                                                                                                              | 0,00 %                                                                                                            | 0,00 %                                                                     | 0,00 %                                                                                                                |
|                                                                          | 02                                                                              | Commercio - reti distributive - tutela dei consumatori                                                                  | 100,00 %                                                                                                                                | 100,00 %                                                                                                                            | 68,78 %                                                                                                           | 75,41 %                                                                    | 67,46 %                                                                                                               |
|                                                                          | 03                                                                              | Ricerca e innovazione                                                                                                   | 0,00 %                                                                                                                                  | 0,00 %                                                                                                                              | 0,00 %                                                                                                            | 0,00 %                                                                     | 0,00 %                                                                                                                |
|                                                                          | 04                                                                              | Reti e altri servizi di pubblica utilità                                                                                | 0,00 %                                                                                                                                  | 0,00 %                                                                                                                              | 0,00 %                                                                                                            | 0,00 %                                                                     | 0,00 %                                                                                                                |
|                                                                          | <b>TOTALE Missione 14 Sviluppo economico e competitività</b>                    |                                                                                                                         |                                                                                                                                         | <b>100,00 %</b>                                                                                                                     | <b>100,00 %</b>                                                                                                   | <b>68,78 %</b>                                                             | <b>75,41 %</b>                                                                                                        |
| <b>Missione 15 Politiche per il lavoro e la formazione professionale</b> | 01                                                                              | Servizi per lo sviluppo del mercato del lavoro                                                                          | 0,00 %                                                                                                                                  | 0,00 %                                                                                                                              | 0,00 %                                                                                                            | 0,00 %                                                                     | 0,00 %                                                                                                                |
|                                                                          | 02                                                                              | Formazione professionale                                                                                                | 0,00 %                                                                                                                                  | 0,00 %                                                                                                                              | 0,00 %                                                                                                            | 0,00 %                                                                     | 0,00 %                                                                                                                |
|                                                                          | 03                                                                              | Sostegno all'occupazione                                                                                                | 0,00 %                                                                                                                                  | 0,00 %                                                                                                                              | 0,00 %                                                                                                            | 0,00 %                                                                     | 0,00 %                                                                                                                |
|                                                                          | <b>TOTALE Missione 15 Politiche per il lavoro e la formazione professionale</b> |                                                                                                                         |                                                                                                                                         | <b>0,00 %</b>                                                                                                                       | <b>0,00 %</b>                                                                                                     | <b>0,00 %</b>                                                              | <b>0,00 %</b>                                                                                                         |



Denominazione Ente: **COMUNE DI PULSANO**

Allegato n. 2/d

**Piano degli indicatori di bilancio**  
**Indicatori analitici concernenti la capacità di pagare spese per missioni e programmi**  
**Rendiconto esercizio 2022**

| MISSIONI E PROGRAMMI                                                      |                                                                                  | CAPACITA' DI PAGARE SPESE NEL CORSO DELL'ESERCIZIO 2022                                                                                 |                                                                                                                                     |                                                                                                                   |                                                                            |                                                                                                                       |               |
|---------------------------------------------------------------------------|----------------------------------------------------------------------------------|-----------------------------------------------------------------------------------------------------------------------------------------|-------------------------------------------------------------------------------------------------------------------------------------|-------------------------------------------------------------------------------------------------------------------|----------------------------------------------------------------------------|-----------------------------------------------------------------------------------------------------------------------|---------------|
|                                                                           |                                                                                  | Capacità di pagamento nel bilancio di previsione iniziale: Previsioni iniziali cassa / (residui + previsioni iniziali competenza - FPV) | Capacità di pagamento nelle previsioni definitive: Previsioni definitive cassa / (residui + previsioni definitive competenza - FPV) | Capacità di pagamento a consuntivo: (Pagam. c/comp. + Pagam. c/residui) / (Impegni + residui definitivi iniziali) | Capacità di pagamento delle spese nell'esercizio: Pagam. c/comp. / impegni | Capacità di pagamento delle spese esigibili negli esercizi precedenti: Pagam. c/residui / residui definitivi iniziali |               |
| <b>Missione 16 Agricoltura, politiche agroalimentari e pesca</b>          | 01                                                                               | Sviluppo del settore agricolo e del sistema agroalimentare                                                                              | 100,00 %                                                                                                                            | 100,00 %                                                                                                          | 0,00 %                                                                     | 0,00 %                                                                                                                | 0,00 %        |
|                                                                           | 02                                                                               | Caccia e pesca                                                                                                                          | 0,00 %                                                                                                                              | 0,00 %                                                                                                            | 0,00 %                                                                     | 0,00 %                                                                                                                | 0,00 %        |
|                                                                           | <b>TOTALE Missione 16 Agricoltura, politiche agroalimentari e pesca</b>          |                                                                                                                                         | <b>100,00 %</b>                                                                                                                     | <b>100,00 %</b>                                                                                                   | <b>0,00 %</b>                                                              | <b>0,00 %</b>                                                                                                         | <b>0,00 %</b> |
| <b>Missione 17 Energia e diversificazione delle fonti energetiche</b>     | 01                                                                               | Fonti energetiche                                                                                                                       | 100,00 %                                                                                                                            | 100,00 %                                                                                                          | 23,02 %                                                                    | 23,02 %                                                                                                               | 0,00 %        |
|                                                                           | <b>TOTALE Missione 17 Energia e diversificazione delle fonti energetiche</b>     |                                                                                                                                         | <b>100,00 %</b>                                                                                                                     | <b>100,00 %</b>                                                                                                   | <b>23,02 %</b>                                                             | <b>23,02 %</b>                                                                                                        | <b>0,00 %</b> |
| <b>Missione 18 Relazioni con le altre autonomie territoriali e locali</b> | 01                                                                               | Relazioni finanziarie con le altre autonomie territoriali                                                                               | 0,00 %                                                                                                                              | 0,00 %                                                                                                            | 0,00 %                                                                     | 0,00 %                                                                                                                | 0,00 %        |
|                                                                           | <b>TOTALE Missione 18 Relazioni con le altre autonomie territoriali e locali</b> |                                                                                                                                         | <b>0,00 %</b>                                                                                                                       | <b>0,00 %</b>                                                                                                     | <b>0,00 %</b>                                                              | <b>0,00 %</b>                                                                                                         | <b>0,00 %</b> |
| <b>Missione 19 Relazioni internazionali</b>                               | 01                                                                               | Relazioni internazionali e Cooperazione allo sviluppo                                                                                   | 0,00 %                                                                                                                              | 0,00 %                                                                                                            | 0,00 %                                                                     | 0,00 %                                                                                                                | 0,00 %        |
|                                                                           | <b>TOTALE Missione 19 Relazioni internazionali</b>                               |                                                                                                                                         | <b>0,00 %</b>                                                                                                                       | <b>0,00 %</b>                                                                                                     | <b>0,00 %</b>                                                              | <b>0,00 %</b>                                                                                                         | <b>0,00 %</b> |
| <b>Missione 20 Fondi da ripartire</b>                                     | 01                                                                               | Fondo di riserva                                                                                                                        | 259,65 %                                                                                                                            | 259,65 %                                                                                                          | 0,00 %                                                                     | 0,00 %                                                                                                                | 0,00 %        |
|                                                                           | 02                                                                               | Fondo svalutazione crediti                                                                                                              | 0,00 %                                                                                                                              | 0,00 %                                                                                                            | 0,00 %                                                                     | 0,00 %                                                                                                                | 0,00 %        |
|                                                                           | 03                                                                               | Altri fondi                                                                                                                             | 0,00 %                                                                                                                              | 0,00 %                                                                                                            | 0,00 %                                                                     | 0,00 %                                                                                                                | 0,00 %        |
|                                                                           | <b>TOTALE Missione 20 Fondi da ripartire</b>                                     |                                                                                                                                         | <b>4,91 %</b>                                                                                                                       | <b>5,04 %</b>                                                                                                     | <b>0,00 %</b>                                                              | <b>0,00 %</b>                                                                                                         | <b>0,00 %</b> |
| <b>Missione 50 Debito pubblico</b>                                        | 01                                                                               | Quota interessi ammortamento mutui e prestiti obbligazionari                                                                            | 100,00 %                                                                                                                            | 100,00 %                                                                                                          | 100,00 %                                                                   | 100,00 %                                                                                                              | 0,00 %        |
|                                                                           | 02                                                                               | Quota capitale ammortamento mutui e prestiti obbligazionari                                                                             | 100,00 %                                                                                                                            | 100,00 %                                                                                                          | 100,00 %                                                                   | 100,00 %                                                                                                              | 0,00 %        |
|                                                                           | <b>TOTALE Missione 50 Debito pubblico</b>                                        |                                                                                                                                         | <b>100,00 %</b>                                                                                                                     | <b>100,00 %</b>                                                                                                   | <b>100,00 %</b>                                                            | <b>100,00 %</b>                                                                                                       | <b>0,00 %</b> |



Denominazione Ente: **COMUNE DI PULSANO**

Allegato n. 2/d

**Piano degli indicatori di bilancio**  
**Indicatori analitici concernenti la capacità di pagare spese per missioni e programmi**  
**Rendiconto esercizio 2022**

| MISSIONI E PROGRAMMI                         |    |                                                     | CAPACITA' DI PAGARE SPESE NEL CORSO DELL'ESERCIZIO 2022                                                                                 |                                                                                                                                     |                                                                                                                   |                                                                            |                                                                                                                       |
|----------------------------------------------|----|-----------------------------------------------------|-----------------------------------------------------------------------------------------------------------------------------------------|-------------------------------------------------------------------------------------------------------------------------------------|-------------------------------------------------------------------------------------------------------------------|----------------------------------------------------------------------------|-----------------------------------------------------------------------------------------------------------------------|
|                                              |    |                                                     | Capacità di pagamento nel bilancio di previsione iniziale: Previsioni iniziali cassa / (residui + previsioni iniziali competenza - FPV) | Capacità di pagamento nelle previsioni definitive: Previsioni definitive cassa / (residui + previsioni definitive competenza - FPV) | Capacità di pagamento a consuntivo: (Pagam. c/comp. + Pagam. c/residui) / (Impegni + residui definitivi iniziali) | Capacità di pagamento delle spese nell'esercizio: Pagam. c/comp. / impegni | Capacità di pagamento delle spese esigibili negli esercizi precedenti: Pagam. c/residui / residui definitivi iniziali |
| <b>Missione 60 Anticipazioni finanziarie</b> | 01 | Restituzione anticipazione di tesoreria             | 100,00 %                                                                                                                                | 100,00 %                                                                                                                            | 0,00 %                                                                                                            | 0,00 %                                                                     | 0,00 %                                                                                                                |
|                                              |    | <b>TOTALE Missione 60 Anticipazioni finanziarie</b> | <b>100,00 %</b>                                                                                                                         | <b>100,00 %</b>                                                                                                                     | <b>0,00 %</b>                                                                                                     | <b>0,00 %</b>                                                              | <b>0,00 %</b>                                                                                                         |
| <b>Missione 99 Servizi per conto terzi</b>   | 01 | Servizi per conto terzi e Partite di giro           | 99,98 %                                                                                                                                 | 100,00 %                                                                                                                            | 61,36 %                                                                                                           | 81,83 %                                                                    | 15,77 %                                                                                                               |
|                                              | 02 | Anticipazioni per il finanziamento del SSN          | 0,00 %                                                                                                                                  | 0,00 %                                                                                                                              | 0,00 %                                                                                                            | 0,00 %                                                                     | 0,00 %                                                                                                                |
|                                              |    | <b>TOTALE Missione 99 Servizi per conto terzi</b>   | <b>99,98 %</b>                                                                                                                          | <b>100,00 %</b>                                                                                                                     | <b>61,36 %</b>                                                                                                    | <b>81,83 %</b>                                                             | <b>15,77 %</b>                                                                                                        |





Denominazione Ente: **COMUNE DI PULSANO**

**Parametri di deficitarietà strutturale**  
**Rendiconto esercizio 2022**

| Parametro | Tipologia indicatore                                                                             | Valore % | Soglia             | Parametri da considerare per l'individuazione delle condizioni strutturalmente deficitarie |    |
|-----------|--------------------------------------------------------------------------------------------------|----------|--------------------|--------------------------------------------------------------------------------------------|----|
|           |                                                                                                  |          |                    | SI                                                                                         | NO |
| P1        | 01.1 Incidenza spese rigide (ripiano disavanzo, personale e debito) su entrate correnti          | 27,24    | positivo se > 48   |                                                                                            | X  |
| P2        | 02.8 Incidenza degli incassi delle entrate proprie sulle previsioni definitive di parte corrente | 77,79    | positivo se < 22   |                                                                                            | X  |
| P3        | 03.2 Anticipazione chiuse solo contabilmente                                                     | 0        | positivo se > 0    |                                                                                            | X  |
| P4        | 10.3 Sostenibilità debiti finanziari                                                             | 7,88     | positivo se > 16   |                                                                                            | X  |
| P5        | 12.4 Sostenibilità disavanzo effettivamente a carico dell'esercizio                              | 5,99     | positivo se > 1,20 | X                                                                                          |    |
| P6        | 13.1 Debiti riconosciuti e finanziati                                                            | 0        | positivo se > 1    |                                                                                            | X  |
| P7        | 13.2+13.3 Debiti in corso di riconoscimento + Debiti riconosciuti e in corso di finanziamento    | 0        | positivo se > 0,60 |                                                                                            | X  |
| P8        | Effettiva capacità di riscossione                                                                | 38,27    | positivo se < 47   | X                                                                                          |    |



04/05/2023

**COMUNE DI PULSANO**  
**(Esercizio 2022)**  
**CONTO ECONOMICO**

|    | CONTO ECONOMICO                                                            | Anno 2022            | Anno 2021            | Riferimento art.2425 cc | Riferimento DM 26/4/95 |
|----|----------------------------------------------------------------------------|----------------------|----------------------|-------------------------|------------------------|
|    | <b>A) COMPONENTI POSITIVI DELLA GESTIONE</b>                               |                      |                      |                         |                        |
| 1  | Proventi da tributi                                                        | 11.247.874,89        | 7.482.967,27         |                         |                        |
| 2  | Proventi da fondi perequativi                                              | 255.368,79           | 120.111,26           |                         |                        |
| 3  | Proventi da trasferimenti e contributi                                     | 4.205.060,10         | 5.254.526,33         |                         |                        |
| a  | <i>Proventi da trasferimenti correnti</i>                                  | 787.647,38           | 1.224.645,63         |                         | A5c                    |
| b  | <i>Quota annuale di contributi agli investimenti</i>                       | 0,00                 | 0,00                 |                         | E20c                   |
| c  | <i>Contributi agli investimenti</i>                                        | 3.417.412,72         | 4.029.880,70         |                         |                        |
| 4  | Ricavi delle vendite e prestazioni e proventi di servizi pubblici          | 473.640,02           | 352.466,51           | A1                      | A1a                    |
| a  | <i>Proventi derivanti dalla gestione di beni</i>                           | 242.866,41           | 99.818,16            |                         |                        |
| b  | <i>Ricavi dalla vendita di beni</i>                                        | 0,00                 | 0,00                 |                         |                        |
| c  | <i>Ricavi e proventi dalla prestazione di servizi</i>                      | 230.773,61           | 252.648,35           |                         |                        |
| 5  | Variazione nelle rimanenze di prodotti in corso di lavorazione. etc. (+/-) | 0,00                 | 0,00                 | A2                      | A2                     |
| 6  | Variazione dei lavori in corso su ordinazione                              | 0,00                 | 0,00                 | A3                      | A3                     |
| 7  | Incrementi di immobilizzazioni su lavori interni                           | 0,00                 | 0,00                 | A4                      | A4                     |
| 8  | Altri ricavi e proventi diversi                                            | 94.366,07            | 469.739,70           | A5                      | A5 a e b               |
|    | <b>TOTALE COMPONENTI POSITIVI DELLA GESTIONE (A)</b>                       | <b>16.276.309,87</b> | <b>13.679.811,07</b> |                         |                        |
|    | <b>B) COMPONENTI NEGATIVI DELLA GESTIONE</b>                               |                      |                      |                         |                        |
| 9  | Acquisto di materie prime e/o beni di consumo                              | 109.672,24           | 62.480,55            | B6                      | B6                     |
| 10 | Prestazione di servizi                                                     | 5.914.418,89         | 5.689.412,52         | B7                      | B7                     |
| 11 | Utilizzo beni di terzi                                                     | 33.473,61            | 54.224,31            | B8                      | B8                     |
| 12 | Trasferimenti e contributi                                                 | 71.776,68            | 253.769,84           |                         |                        |
| a  | <i>Trasferimenti correnti</i>                                              | 71.776,68            | 252.544,12           |                         |                        |
| b  | <i>Contributi agli investimenti ad Amministrazioni pubb.</i>               | 0,00                 | 0,00                 |                         |                        |
| c  | <i>Contributi agli investimenti altri soggetti</i>                         | 0,00                 | 1.225,72             |                         |                        |
| 13 | Personale                                                                  | 1.633.244,90         | 1.438.895,91         | B9                      | B9                     |
| 14 | Ammortamenti e svalutazioni                                                | 2.185.039,28         | 2.531.266,97         | B10                     | B10                    |
| a  | <i>Ammortamenti di immobilizzazioni immateriali</i>                        | 53,02                | 66,27                | B10a                    | B10a                   |
| b  | <i>Ammortamenti di immobilizzazioni materiali</i>                          | 385.458,89           | 505.462,94           | B10b                    | B10b                   |
| c  | <i>Altre svalutazioni delle immobilizzazioni</i>                           | 0,00                 | 0,00                 | B10c                    | B10c                   |
| d  | <i>Svalutazione dei crediti</i>                                            | 1.799.527,37         | 2.025.737,76         | B10d                    | B10d                   |
| 15 | Variazione nelle rimanenze di materie prime e/o beni di consumo (+/-)      | 0,00                 | 0,00                 | B11                     | B11                    |
| 16 | Accantonamenti per rischi                                                  | 102.101,92           | 0,00                 | B12                     | B12                    |
| 17 | Altri accantonamenti                                                       | 0,00                 | 2.696.853,17         | B13                     | B13                    |
| 18 | Oneri diversi di gestione                                                  | 132.393,98           | 107.706,97           | B14                     | B14                    |
|    | <b>TOTALE COMPONENTI NEGATIVI DELLA GESTIONE (B)</b>                       | <b>10.182.121,50</b> | <b>12.834.610,24</b> |                         |                        |
|    | <b>DIFFERENZA FRA COMP. POSITIVI E NEGATIVI DELLA GESTIONE (A - B)</b>     | <b>6.094.188,37</b>  | <b>845.200,83</b>    |                         |                        |
|    | <b>C) PROVENTI ED ONERI FINANZIARI</b>                                     |                      |                      |                         |                        |
|    | <i>Proventi finanziari</i>                                                 |                      |                      |                         |                        |
| 19 | Proventi da partecipazioni                                                 | 0,00                 | 0,00                 | C15                     | C15                    |
| a  | <i>Da società controllate</i>                                              | 0,00                 | 0,00                 |                         |                        |
| b  | <i>Da società partecipate</i>                                              | 0,00                 | 0,00                 |                         |                        |
| c  | <i>Da altri soggetti</i>                                                   | 0,00                 | 0,00                 |                         |                        |
| 20 | Altri proventi finanziari                                                  | 1,64                 | 3,01                 | C16                     | C16                    |
|    | <b>Totale proventi finanziari</b>                                          | <b>1,64</b>          | <b>3,01</b>          |                         |                        |
|    | <i>Oneri finanziari</i>                                                    |                      |                      |                         |                        |
| 21 | Interessi ed altri oneri finanziari                                        | 366.407,41           | 433.590,89           | C17                     | C17                    |
| a  | <i>Interessi passivi</i>                                                   | 366.407,41           | 433.590,89           |                         |                        |
| b  | <i>Altri oneri finanziari</i>                                              | 0,00                 | 0,00                 |                         |                        |
|    | <b>Totale oneri finanziari</b>                                             | <b>366.407,41</b>    | <b>433.590,89</b>    |                         |                        |
|    | <b>TOTALE PROVENTI ED ONERI FINANZIARI (C)</b>                             | <b>-366.405,77</b>   | <b>-433.587,88</b>   |                         |                        |
|    | <b>D) RETTIFICHE DI VALORE ATTIVITA' FINANZIARIE</b>                       |                      |                      |                         |                        |
| 22 | Rivalutazioni                                                              | 0,00                 | 0,00                 | D18                     | D18                    |
| 23 | Svalutazioni                                                               | 0,00                 | 0,00                 | D19                     | D19                    |
|    | <b>TOTALE RETTIFICHE (D)</b>                                               | <b>0,00</b>          | <b>0,00</b>          |                         |                        |
|    | <b>E) PROVENTI ED ONERI STRAORDINARI</b>                                   |                      |                      |                         |                        |
| 24 | Proventi straordinari                                                      | 288.736,57           | 2.969.382,67         | E20                     | E20                    |
| a  | <i>Proventi da permessi di costruire</i>                                   | 39.000,00            | 373.134,70           |                         |                        |
| b  | <i>Proventi da trasferimenti in conto capitale</i>                         | 2.596,65             | 0,00                 |                         |                        |
| c  | <i>Sopravvenienze attive e insussistenze del passivo</i>                   | 247.139,92           | 290.410,97           |                         | E20b                   |
| d  | <i>Plusvalenze patrimoniali</i>                                            | 0,00                 | 0,00                 |                         | E20c                   |
| e  | <i>Altri proventi straordinari</i>                                         | 0,00                 | 2.305.837,00         |                         |                        |
|    | <b>Totale proventi straordinari</b>                                        | <b>288.736,57</b>    | <b>2.969.382,67</b>  |                         |                        |
| 25 | Oneri straordinari                                                         | 2.437.004,99         | 2.119.972,74         | E21                     | E21                    |
| a  | <i>Trasferimento in conto capitale</i>                                     | 5.408,09             | 3.225,08             |                         |                        |
| b  | <i>Sopravvenienze passive e insussistenze dell'attivo</i>                  | 2.431.596,90         | 2.116.747,66         |                         | E21b                   |
| c  | <i>Minusvalenze patrimoniali</i>                                           | 0,00                 | 0,00                 |                         | E21a                   |
| d  | <i>Altri oneri straordinari</i>                                            | 0,00                 | 0,00                 |                         | E21d                   |
|    | <b>Totale oneri straordinari</b>                                           | <b>2.437.004,99</b>  | <b>2.119.972,74</b>  |                         |                        |
|    | <b>TOTALE PROVENTI ED ONERI STRAORDINARI (E)</b>                           | <b>-2.148.268,42</b> | <b>849.409,93</b>    |                         |                        |
|    | <b>RISULTATO PRIMA DELLE IMPOSTE (A - B + C + D + E)</b>                   | <b>3.579.514,18</b>  | <b>1.261.022,88</b>  |                         |                        |
| 26 | Imposte                                                                    | 120.748,99           | 106.809,01           | E22                     | E22                    |
| 27 | <b>RISULTATO DELL'ESERCIZIO</b>                                            | <b>3.458.765,19</b>  | <b>1.154.213,87</b>  | <b>E23</b>              | <b>E23</b>             |



**COMUNE DI PULSANO**  
**(Esercizio 2022)**  
**STATO PATRIMONIALE - ATTIVO**

| STATO PATRIMONIALE (ATTIVO)                                                                                   |                                                           | Anno 2022            | Anno 2021            | Riferimento<br>art.2424 CC | Riferimento<br>DM 26/4/95 |
|---------------------------------------------------------------------------------------------------------------|-----------------------------------------------------------|----------------------|----------------------|----------------------------|---------------------------|
| <b>A) CREDITI vs. LO STATO ED ALTRE AMMINISTRAZIONI PUBBLICHE PER LA PARTECIPAZIONE AL FONDO DI DOTAZIONE</b> |                                                           | 0,00                 | 0,00                 | A                          | A                         |
| <b>TOTALE CREDITI vs PARTECIPANTI (A)</b>                                                                     |                                                           | <b>0,00</b>          | <b>0,00</b>          |                            |                           |
| <b>B) IMMOBILIZZAZIONI</b>                                                                                    |                                                           |                      |                      |                            |                           |
| <u>Immobilizzazioni immateriali</u>                                                                           |                                                           |                      |                      | BI                         | BI                        |
| I                                                                                                             | 1 Costi di impianto e di ampliamento                      | 0,00                 | 0,00                 | BI1                        | BI1                       |
|                                                                                                               | 2 Costi di ricerca sviluppo e pubblicità                  | 0,00                 | 0,00                 | BI2                        | BI2                       |
|                                                                                                               | 3 Diritti di brevetto ed utilizzazione opere dell'ingegno | 0,00                 | 0,00                 | BI3                        | BI3                       |
|                                                                                                               | 4 Concessioni, licenze, marchi e diritti simili           | 0,00                 | 0,00                 | BI4                        | BI4                       |
|                                                                                                               | 5 Avviamento                                              | 0,00                 | 0,00                 | BI5                        | BI5                       |
|                                                                                                               | 6 Immobilizzazioni in corso ed acconti                    | 0,00                 | 0,00                 | BI6                        | BI6                       |
|                                                                                                               | 9 Altre                                                   | 212,07               | 265,09               | BI7                        | BI7                       |
| <b>Totale immobilizzazioni immateriali</b>                                                                    |                                                           | <b>212,07</b>        | <b>265,09</b>        |                            |                           |
| <u>Immobilizzazioni materiali</u>                                                                             |                                                           |                      |                      |                            |                           |
| II                                                                                                            | 1 Beni demaniali                                          | 0,00                 | 0,00                 |                            |                           |
|                                                                                                               | 1.1 Terreni                                               | 0,00                 | 0,00                 |                            |                           |
|                                                                                                               | 1.2 Fabbricati                                            | 0,00                 | 0,00                 |                            |                           |
|                                                                                                               | 1.3 Infrastrutture                                        | 0,00                 | 0,00                 |                            |                           |
|                                                                                                               | 1.9 Altri beni demaniali                                  | 0,00                 | 0,00                 |                            |                           |
| III                                                                                                           | 2 Altre immobilizzazioni materiali                        | 21.168.567,99        | 20.211.425,87        |                            |                           |
|                                                                                                               | 2.1 Terreni                                               | 1.106.154,96         | 1.119.794,96         | BI11                       | BI11                      |
|                                                                                                               | a di cui in leasing finanziario                           | 0,00                 | 0,00                 |                            |                           |
|                                                                                                               | 2.2 Fabbricati                                            | 10.185.809,37        | 9.267.767,13         |                            |                           |
|                                                                                                               | a di cui in leasing finanziario                           | 0,00                 | 0,00                 |                            |                           |
|                                                                                                               | 2.3 Impianti e macchinari                                 | 45.531,16            | 6.490,24             | BI12                       | BI12                      |
|                                                                                                               | a di cui in leasing finanziario                           | 0,00                 | 0,00                 |                            |                           |
|                                                                                                               | 2.4 Attrezzature industriali e commerciali                | 45.107,31            | 47.481,38            | BI13                       | BI13                      |
|                                                                                                               | 2.5 Mezzi di trasporto                                    | 26.714,84            | 33.393,55            |                            |                           |
|                                                                                                               | 2.6 Macchine per ufficio e hardware                       | 11.796,19            | 14.844,26            |                            |                           |
|                                                                                                               | 2.7 Mobili e arredi                                       | 19.591,85            | 21.768,73            |                            |                           |
|                                                                                                               | 2.8 Infrastrutture                                        | 6.319.011,40         | 6.305.324,85         |                            |                           |
|                                                                                                               | 2.99 Altri beni materiali                                 | 3.408.850,91         | 3.394.560,77         |                            |                           |
|                                                                                                               | 3 Immobilizzazioni in corso ed acconti                    | 5.537.231,80         | 3.215.962,57         | BI15                       | BI15                      |
| <b>Totale immobilizzazioni materiali</b>                                                                      |                                                           | <b>26.705.799,79</b> | <b>23.427.388,44</b> |                            |                           |
| IV                                                                                                            | <u>Immobilizzazioni finanziarie</u>                       |                      |                      |                            |                           |
|                                                                                                               | 1 Partecipazioni in                                       | 0,00                 | 0,00                 | BI111                      | BI111                     |
|                                                                                                               | a imprese controllate                                     | 0,00                 | 0,00                 | BI111a                     | BI111a                    |
|                                                                                                               | b imprese partecipate                                     | 0,00                 | 0,00                 | BI111b                     | BI111b                    |
|                                                                                                               | c altri soggetti                                          | 0,00                 | 0,00                 |                            |                           |
|                                                                                                               | 2 Crediti verso                                           | 0,00                 | 0,00                 | BI112                      | BI112                     |
|                                                                                                               | a altre amministrazioni pubbliche                         | 0,00                 | 0,00                 |                            |                           |
|                                                                                                               | b imprese controllate                                     | 0,00                 | 0,00                 | BI112a                     | BI112a                    |
|                                                                                                               | c imprese partecipate                                     | 0,00                 | 0,00                 | BI112b                     | BI112b                    |
|                                                                                                               | d altri soggetti                                          | 0,00                 | 0,00                 | BI112c BI112d              | BI112d                    |
|                                                                                                               | 3 Altri titoli                                            | 0,00                 | 0,00                 | BI113                      |                           |
| <b>Totale immobilizzazioni finanziarie</b>                                                                    |                                                           | <b>0,00</b>          | <b>0,00</b>          |                            |                           |
| <b>TOTALE IMMOBILIZZAZIONI (B)</b>                                                                            |                                                           | <b>26.706.011,86</b> | <b>23.427.653,53</b> |                            |                           |

04/05/2023



**COMUNE DI PULSANO**  
**(Esercizio 2022)**

**STATO PATRIMONIALE - ATTIVO**

| STATO PATRIMONIALE (ATTIVO) |                                                                      | Anno 2022            | Anno 2021            | Riferimento<br>art.2424 CC | Riferimento<br>DM 26/4/95 |
|-----------------------------|----------------------------------------------------------------------|----------------------|----------------------|----------------------------|---------------------------|
|                             | <b>C) ATTIVO CIRCOLANTE</b>                                          |                      |                      |                            |                           |
|                             | <u>Rimanenze</u>                                                     | 0,00                 | 0,00                 | C1                         | C1                        |
|                             | <b>Totale rimanenze</b>                                              | <b>0,00</b>          | <b>0,00</b>          |                            |                           |
|                             | <u>Crediti</u>                                                       |                      |                      |                            |                           |
| 1                           | Crediti di natura tributaria                                         | 2.340.672,69         | 1.830.798,12         |                            |                           |
| a                           | crediti da tributi destinati al finanziamento della sanità           | 0,00                 | 0,00                 |                            |                           |
| b                           | altri crediti da tributi                                             | 2.340.672,69         | 1.830.798,12         |                            |                           |
| c                           | crediti da fondi perequativi                                         | 0,00                 | 0,00                 |                            |                           |
| 2                           | Crediti per trasferimenti e contributi                               | 8.230.672,35         | 5.820.238,53         |                            |                           |
| a                           | verso amministrazioni pubbliche                                      | 8.199.275,37         | 5.788.841,55         |                            |                           |
| b                           | imprese controllate                                                  | 0,00                 | 0,00                 | CII2                       | CII2                      |
| c                           | imprese partecipate                                                  | 0,00                 | 0,00                 | CII3                       | CII3                      |
| d                           | verso altri soggetti                                                 | 31.396,98            | 31.396,98            |                            |                           |
| 3                           | Verso clienti ed utenti                                              | 355.320,13           | 271.874,42           | CII1                       | CII1                      |
| 4                           | Altri clienti                                                        | 1.200.512,03         | 1.181.439,42         | CII5                       | CII5                      |
| a                           | verso l'erario                                                       | 1.121,00             | 228,00               |                            |                           |
| b                           | per attività svolta per c/terzi                                      | 328.650,29           | 290.271,49           |                            |                           |
| c                           | altri                                                                | 870.740,74           | 890.939,93           |                            |                           |
|                             | <b>Totale crediti</b>                                                | <b>12.127.177,20</b> | <b>9.104.350,49</b>  |                            |                           |
|                             | <u>Attività finanziarie che non costituiscono immobilizzi</u>        |                      |                      |                            |                           |
| 1                           | Partecipazioni                                                       | 0,00                 | 0,00                 | CIII1,2,3,4,5              | CIII1,2,3                 |
| 2                           | Altri titoli                                                         | 0,00                 | 0,00                 | CIII6                      | CIII5                     |
|                             | <b>Totale attività finanziarie che non costituiscono immobilizzi</b> | <b>0,00</b>          | <b>0,00</b>          |                            |                           |
|                             | <u>Disponibilità liquide</u>                                         |                      |                      |                            |                           |
| 1                           | Conto di tesoreria                                                   | 5.116.680,14         | 5.131.558,50         |                            |                           |
| a                           | Istituto tesoriere                                                   | 5.116.680,14         | 5.131.558,50         |                            | CIV1a                     |
| b                           | presso Banca d'Italia                                                | 0,00                 | 0,00                 |                            |                           |
| 2                           | Altri depositi bancari e postali                                     | 145.468,84           | 1.936.520,89         | CIV1                       | CIV1be CIV1c              |
| 3                           | Denaro e valori in cassa                                             | 0,00                 | 0,00                 | CIV2 e CIV3                | CIV2 e CIV3               |
| 4                           | Altri conti presso la tesoreria statale intestati all'ente           | 0,00                 | 0,00                 |                            |                           |
|                             | <b>Totale disponibilità liquide</b>                                  | <b>5.262.148,98</b>  | <b>7.068.079,39</b>  |                            |                           |
|                             | <b>TOTALE ATTIVO CIRCOLANTE (C)</b>                                  | <b>17.389.326,18</b> | <b>16.172.429,88</b> |                            |                           |
|                             | <u>D) RATEI E RISCONTI</u>                                           |                      |                      |                            |                           |
| 1                           | Ratei attivi                                                         | 0,00                 | 0,00                 | D                          | D                         |
| 2                           | Risconti attivi                                                      | 0,00                 | 0,00                 | D                          | D                         |
|                             | <b>TOTALE RATEI E RISCONTI (D)</b>                                   | <b>0,00</b>          | <b>0,00</b>          |                            |                           |
|                             | <b>TOTALE DELL'ATTIVO (A + B + C + D)</b>                            | <b>44.095.338,04</b> | <b>39.600.083,41</b> |                            |                           |

04/05/2023



**COMUNE DI PULSANO**  
**(Esercizio 2022)**

**STATO PATRIMONIALE - PASSIVO**

| STATO PATRIMONIALE (PASSIVO)                               |                                                                                              | Anno 2022             | Anno 2021             | Riferimento art.2424 CC | Riferimento DM 26/4/95 |
|------------------------------------------------------------|----------------------------------------------------------------------------------------------|-----------------------|-----------------------|-------------------------|------------------------|
| <b>A) PATRIMONIO NETTO</b>                                 |                                                                                              |                       |                       |                         |                        |
| I                                                          | Fondo di dotazione                                                                           | 0,00                  | 0,00                  | AI                      | AI                     |
| II                                                         | Riserve                                                                                      | 220.064,05            | 1.043.338,39          |                         |                        |
| b                                                          | da capitale                                                                                  | 0,00                  | 0,00                  | AII, AIII               | AII, AIII              |
| c                                                          | da permessi di costruire                                                                     | 220.064,05            | 1.043.338,39          |                         |                        |
| d                                                          | riserve indisponibili per beni demaniali e patrimoniali indisponibili e per i beni culturali |                       |                       |                         |                        |
| e                                                          | altre riserve indisponibili                                                                  | 0,00                  | 0,00                  |                         |                        |
| f                                                          | altre riserve disponibili                                                                    | 0,00                  | 0,00                  |                         |                        |
| III                                                        | Risultato economico dell'esercizio                                                           | 3.458.765,19          | 1.154.213,87          | AIX                     | AIX                    |
| IV                                                         | Risultato economico di esercizi precedenti                                                   | -8.805.430,23         | -9.959.644,10         | AVII                    |                        |
| V                                                          | Riserve negative per beni indisponibili                                                      | -11.607.453,44        | -12.650.791,83        |                         |                        |
| <b>TOTALE PATRIMONIO NETTO (A)</b>                         |                                                                                              | <b>-16.734.054,43</b> | <b>-20.412.883,67</b> |                         |                        |
| <b>B) FONDI PER RISCHI ED ONERI</b>                        |                                                                                              |                       |                       |                         |                        |
| 1                                                          | Per trattamento di quiescenza                                                                | 0,00                  | 0,00                  | B1                      | B1                     |
| 2                                                          | Per imposte                                                                                  | 0,00                  | 0,00                  | B2                      | B2                     |
| 3                                                          | Altri                                                                                        | 2.946.757,71          | 2.844.655,79          | B3                      | B3                     |
| <b>TOTALE RISCHI ED ONERI (B)</b>                          |                                                                                              | <b>2.946.757,71</b>   | <b>2.844.655,79</b>   |                         |                        |
| <b>C) TRATTAMENTO DI FINE RAPPORTO</b>                     |                                                                                              | 0,00                  | 0,00                  | C                       | C                      |
| <b>TOTALE T.F.R. (C)</b>                                   |                                                                                              | <b>0,00</b>           | <b>0,00</b>           |                         |                        |
| <b>D) DEBITI</b>                                           |                                                                                              |                       |                       |                         |                        |
| 1                                                          | Debiti da finanziamento                                                                      | 16.316.700,76         | 16.729.705,27         |                         |                        |
| a                                                          | prestiti obbligazionari                                                                      | 0,00                  | 0,00                  | D1 e D2                 | D1                     |
| b                                                          | v/ altre amministrazioni pubbliche                                                           | 0,00                  | 0,00                  |                         |                        |
| c                                                          | verso banche e tesorerie                                                                     | 12.552.527,80         | 12.965.532,31         | D4                      | D3 e D4                |
| d                                                          | verso altri finanziatori                                                                     | 3.764.172,96          | 3.764.172,96          | D5                      |                        |
| 2                                                          | Debiti verso fornitori                                                                       | 5.463.102,33          | 5.064.481,86          | D7                      | D6                     |
| 3                                                          | Acconti                                                                                      | 0,00                  | 0,00                  | D6                      | D5                     |
| 4                                                          | Debiti per trasferimenti e contributi                                                        | 2.882.259,96          | 1.026.048,01          |                         |                        |
| a                                                          | enti finanziati dal servizio sanitario nazionale                                             | 0,00                  | 0,00                  |                         |                        |
| b                                                          | altre amministrazioni pubbliche                                                              | 2.728.457,86          | 678.515,98            |                         |                        |
| c                                                          | imprese controllate                                                                          | 0,00                  | 0,00                  | D9                      | D8                     |
| d                                                          | imprese partecipate                                                                          | 0,00                  | 0,00                  | D10                     | D9                     |
| e                                                          | altri soggetti                                                                               | 153.802,10            | 347.532,03            |                         |                        |
| 5                                                          | Altri debiti                                                                                 | 1.370.491,34          | 849.103,68            | D12, D13, D14           | D11, D12, D13          |
| a                                                          | tributari                                                                                    | 337.692,73            | 337.938,89            |                         |                        |
| b                                                          | verso istituti di previdenza e sicurezza sociale                                             | 84.659,98             | 38.266,46             |                         |                        |
| c                                                          | per attività svolta per c/terzi                                                              | 564.265,00            | 398.901,24            |                         |                        |
| d                                                          | altri                                                                                        | 383.873,63            | 73.997,09             |                         |                        |
| <b>TOTALE DEBITI (D)</b>                                   |                                                                                              | <b>26.032.554,39</b>  | <b>23.669.338,82</b>  |                         |                        |
| <b>E) RATEI E RISCOINTI E CONTRIBUTI AGLI INVESTIMENTI</b> |                                                                                              |                       |                       |                         |                        |
| I                                                          | Ratei passivi                                                                                | 0,00                  | 0,00                  | E                       | E                      |
| II                                                         | Risconti passivi                                                                             | 31.850.080,37         | 33.498.972,47         | E                       | E                      |
| 1                                                          | Contributi agli investimenti da amministrazioni pubbliche                                    | 31.850.080,37         | 33.498.972,47         |                         |                        |
| a                                                          | da altre amministrazioni pubbliche                                                           | 31.850.080,37         | 33.498.972,47         |                         |                        |
| b                                                          | da altri soggetti                                                                            | 0,00                  | 0,00                  |                         |                        |
| 2                                                          | Concessioni pluriennali                                                                      | 0,00                  | 0,00                  |                         |                        |
| 3                                                          | Altri risconti passivi                                                                       | 0,00                  | 0,00                  |                         |                        |
| <b>TOTALE RATEI E RISCOINTI (E)</b>                        |                                                                                              | <b>31.850.080,37</b>  | <b>33.498.972,47</b>  |                         |                        |
| <b>TOTALE DEL PASSIVO (A + B + C + D + E)</b>              |                                                                                              | <b>44.095.338,04</b>  | <b>39.600.083,41</b>  |                         |                        |
| <b>CONTI D'ORDINE</b>                                      |                                                                                              |                       |                       |                         |                        |
|                                                            | 1) Impegni su esercizi futuri                                                                | 0,00                  | 0,00                  |                         |                        |
|                                                            | 2) Beni di terzi in uso                                                                      | 0,00                  | 0,00                  |                         |                        |
|                                                            | 3) Beni dati in uso a terzi                                                                  | 0,00                  | 0,00                  |                         |                        |
|                                                            | 4) Garanzie prestate ad amministrazioni pubbliche                                            | 0,00                  | 0,00                  |                         |                        |
|                                                            | 5) Garanzie prestate a imprese controllate                                                   | 0,00                  | 0,00                  |                         |                        |
|                                                            | 6) Garanzie prestate a imprese partecipate                                                   | 0,00                  | 0,00                  |                         |                        |
|                                                            | 7) Garanzie prestate a altre imprese                                                         | 0,00                  | 0,00                  |                         |                        |
| <b>TOTALE CONTI D'ORDINE</b>                               |                                                                                              | <b>0,00</b>           | <b>0,00</b>           |                         |                        |

COMUNE DI PULSANO

Provincia di Taranto

Relazione al Conto del patrimonio ed al Conto  
economico per l'esercizio 2022

## RELAZIONE SUL CONTO DEL PATRIMONIO E SUL CONTO ECONOMICO 2022

Di seguito vengono riportati i risultati dell'analisi e le attestazioni sul Conto del patrimonio e sul Conto economico dell'esercizio 2022.

### CONTO ECONOMICO

Si riportano di seguito i risultati sintetici esposti nel Conto economico al 31/12/2022.

| CONTO ECONOMICO                                                                         | 2022                |
|-----------------------------------------------------------------------------------------|---------------------|
| RISULTATO DELLA GESTIONE (differenza tra componenti positivi e negativi della gestione) | 6.094.188,37        |
| RISULTATO DELLA GESTIONE DERIVANTE DA ATTIVITA' FINANZIARIA                             | -366.405,77         |
| RETTIFICHE di attività finanziarie                                                      |                     |
| RISULTATO DELLA GESTIONE STRORDINARIA                                                   | -2.148.268,42       |
| RISULTATO PRIMA DELLE IMPOSTE                                                           | 3.579.514,18        |
| IMPOSTE                                                                                 | 120.748,99          |
| <b>RISULTATO DELL'ESERCIZIO</b>                                                         | <b>3.458.765,19</b> |

Nel conto economico della gestione sono rilevati i componenti positivi e negativi secondo criteri di competenza economica. Il conto economico è formato sulla base del sistema contabile concomitante integrato con la contabilità finanziaria e con la rilevazione, con la tecnica della partita doppia delle scritture di assestamento e rettifica.

Nella predisposizione del conto economico sono stati rispettati i principi di competenza economica ed, in particolare, i criteri di valutazione e classificazione indicati nei punti da 4.1 a 4.36, del principio contabile applicato n.4/3.

Il risultato economico conseguito nel 2022 è positivo per euro 3.458.765,19. Anche il risultato della gestione evidenzia un valore positivo (per euro 6.094.188,37). Si ritiene che l'equilibrio economico sia un obiettivo essenziale ai fini della funzionalità dell'Ente e che, pertanto, la tendenza al pareggio economico della gestione ordinaria deve essere considerata un obiettivo primario da perseguire.

I **proventi** e i **ricavi** rilevati nelle rispettive voci trovano conciliazione con gli accertamenti del titolo 1, 2 e 3 dell'entrata per euro 9.649.930,37 + contributi agli investimenti (a3c) titolo IV categoria 200, per euro 16.276.309,87 integrati e rettificati nel rispetto del principio della competenza economica, spostati nella spesa

I **costi** rilevati nelle rispettive voci trovano conciliazione con gli impegni del conto del bilancio rilevati al titolo 1 - spese correnti, rettificati ed integrati nel rispetto del principio della competenza economica e per esattezza

Voce 9b+10b+b11 – acquisto materie prime / prestazioni di servizi - la somma di euro 6.057.564,74 deve coincidere con il macroaggregato 03 Titolo 1. Rettificati dalla differenza del credito iva rispetto al 2021 per euro 893,00

Voce 12b - trasferimenti correnti – la somma di euro 71.776,68 deve coincidere con il macroaggregato 04 Titolo 1

Voce 13b – personale – la somma di euro 1.633.244,90 deve coincidere con il macroaggregato 01 Titolo 1

Voce 14b.d – la somma di euro 1.799.527,37 corrisponde all'ammontare del fondo svalutazione crediti prodotto nell'esercizio rispetto a quello precedente

Voce 14b.b+14b.a – la somma di euro 385.458,89 e 53,02 corrisponde agli ammortamenti economici prodotti nell'esercizio dai beni mobili ed immobili dell'Ente. Le quote di ammortamento sono state determinate sulla base dei coefficienti indicati al punto 4.18 del principio contabile applicato 4/3 e sono rilevate nel registro degli inventari.

Voce 16b – corrisponde con i fondi accantonati nel rendiconto 2022 (allegato a1) per euro 102.101,92, differenza rispetto al 2021

Voce 18b – corrisponde con il macroaggregato 9-10 Titolo 1 e precisamente 132.393,98

Voce 26 – TASSE – la somma di euro 120.748,99 deve coincidere con il macroaggregato 02 Titolo 1

I **proventi della gestione straordinaria** sono pari ad € 288.736,57 di cui:

- € 246.139,92 per insussistenze del passivo imputabili ai minori residui rilevabili dal bilancio finanziario,
- € 39.000,00 per permessi di costruire. La differenza di euro 220.064,25 è stata spostata nelle riserve del passivo
- per € 2.596,65 per trasferimenti c/capitale

Gli **oneri della gestione straordinaria** sono pari ad € 2.437.004,99 di cui:

- € 640.544,85 per insussistenze attive imputabili alla cancellazione di crediti riconosciuti insussistenti in sede di riaccertamento dei residui. Voce 25b
- € 1.791.052,05 per altre sopravvenienze passive per minori depositi postali. Voce 25b
- € 5.408,09 per trasferimenti in c/capitale. Voce 25a



## STATO PATRIMONIALE

Nello Stato patrimoniale sono rilevati gli elementi dell'attivo e del passivo, nonché le variazioni che gli elementi patrimoniali hanno subito per effetto della gestione.

Si riportano di seguito i valori sintetici esposti nel conto del patrimonio al 31/12/2022.

| <b>ATTIVO</b>                                      | <b>2022</b>          |
|----------------------------------------------------|----------------------|
| B) Immobilizzazioni                                | 26.706.011,86        |
| C) Attivo Circolante                               | 17.389.326,18        |
| D) Ratei e Risconti                                | 0,00                 |
| <b>Totale dell'Attivo</b>                          | <b>44.095.338,04</b> |
| <b>PASSIVO</b>                                     |                      |
| A) Patrimonio Netto                                | -16.734.054,43       |
| B) Fondo per rischi ed oneri                       | 2.946.757,71         |
| C) Trattamento Fine Rapporto                       |                      |
| D) Debiti                                          | 26.032.554,39        |
| E) Ratei e risconti e contributi agli investimenti | 31.850.080,37        |
| <b>Totale del Passivo</b>                          | <b>44.095.338,04</b> |

La verifica degli elementi patrimoniali al 31/12/2022 ha evidenziato:

### **ATTIVO**

#### B) Immobilizzazioni

Le immobilizzazioni iscritte nello stato patrimoniale sono state valutate in base ai criteri indicati nel punto 6.1 del principio contabile applicato 4/3; i valori iscritti trovano corrispondenza con quanto riportato nell'inventario e nelle scritture contabili.

L'Ente si è dotato di idonee procedure contabili per la compilazione e la tenuta dell'inventario: esistono rilevazioni sistematiche ed aggiornate sullo stato della effettiva consistenza del patrimonio dell'Ente.

#### C) Crediti

È stata verificata la corrispondenza con i residui attivi al 31/12/2022. Inoltre il FCDE pari ad euro 10.346.636,01 ha portato in diminuzione i crediti di natura tributaria per euro 10.209.800,53, ha portato in diminuzione i crediti da altri clienti per euro 136.835,48. Pertanto il totale dei crediti di euro 12.127.177,20 è al netto del FCDE . ed incrementato della differenza del reddito iva 2021 per euro 893,00

C) Disponibilità liquide

È stata verificata la corrispondenza del saldo patrimoniale al 31/12/2022 , pari ad euro 5.116.680,14, delle disponibilità liquide con le risultanze del conto del tesoriere, degli altri depositi bancari e postali per euro 145.468,84

D) Ratei e Risconti

**PASSIVO**

A) Patrimonio Netto

Il Patrimonio netto è così suddiviso:

| <b>PATRIMONIO NETTO</b>                                                                          | <b>Importo</b>       |
|--------------------------------------------------------------------------------------------------|----------------------|
| I) Fondo di dotazione                                                                            | 0,00                 |
| II) Riserve                                                                                      | 220.064,05           |
| B - da capitale                                                                                  | 0,00                 |
| C - da permessi di costruire                                                                     | 220.064,05           |
| D – riserve indisponibili per beni demaniali e patrimoniali indisponibili e per i beni culturali | 0,00                 |
| E – altre riserve indisponibili                                                                  | 0,00                 |
| F – altre riserve disponibili                                                                    | 0,00                 |
| III Risultato economico dell'esercizio                                                           | 3.458.765,19         |
| IV – Risultato economico esercizio precedenti                                                    | -8.805.430,23        |
| V) Riserve negative per beni indisponibili                                                       | -11.607.453,44       |
| B) Fondo per rischi ed oneri                                                                     | 2.946.757,71         |
| D) Debiti                                                                                        | 26.032.554,39        |
| E) Ratei e risconti e contributi agli investimenti                                               | 31.850.080,37        |
| <b>Totale del Passivo</b>                                                                        | <b>44.095.338,04</b> |

Debiti

Il totale dei debiti per euro 26.032.554,39 corrisponde al totale dei residui passivi della finanziaria al 31/12/2022 rettificati dei debiti da finanziamento per euro 16.316.700,76.



# COMUNE DI PULSANO

PROVINCIA DI TARANTO  
SERVIZIO FINANZIARIO

Pulsano 04/05/2023

## Rendiconto della gestione 2022 - spesa storica personale.

| Descrizione                                               | 2019                | 2020                | 2021                | 2022                |
|-----------------------------------------------------------|---------------------|---------------------|---------------------|---------------------|
| Spese Macroaggregato 101                                  | 1.556.532,55        | 1.548.904,72        | 1.438.895,91        | 1.633.244,90        |
| Spese Macroaggregato 103                                  | 0,00                | 0,00                | 0,00                | 0,00                |
| Irap 1.02.01.01.001                                       | 109.183,60          | 109.126,60          | 106.809,01          | 123.191,53          |
| Altre spese da specificare:                               | 0,00                | 0,00                | 0,00                | 0,00                |
| <b>Totale spese di personale (A)</b>                      | <b>1.665.716,15</b> | <b>1.658.031,32</b> | <b>1.545.704,92</b> | <b>1.756.436,43</b> |
| <b>(-) Componenti escluse (B)</b>                         | <b>168.762,54</b>   | <b>184.652,82</b>   | <b>145.594,84</b>   | <b>221.426,71</b>   |
| <b>Componenti assoggettate al limite di spesa (C=A-B)</b> | <b>1.496.953,61</b> | <b>1.473.378,50</b> | <b>1.400.110,08</b> | <b>1.535.009,72</b> |

IL RESPONSABILE DEL SERVIZIO FINANZIARIO

Dott. Pasquale LUDOVICO

Firma autografa omessa ai sensi dell'art. 3 del D. lgs. N. 39/1993



COMUNE DI PULSANO

***Relazione Finanziaria  
al Conto di Bilancio 2022***

## **INTRODUZIONE**

Secondo quanto disposto dagli artt. 151 e 231 del D. Lgs. 18 agosto 2000, n.267, la Giunta Comunale deve allegare al Rendiconto una relazione sulla gestione dell'ente che contiene ogni eventuale informazione utile ad una migliore comprensione dei dati contabili, nonché dei fatti di rilievo verificatisi dopo la chiusura dell'esercizio, secondo quanto disposto dal decreto legislativo 23 giugno 2011 n. 118 "Disposizioni in materia di armonizzazione dei sistemi contabili e degli schemi di bilancio delle Regioni, degli enti locali e dei loro organismi".

In particolare ai sensi dell'art. 151 comma 6 la relazione della giunta "esprime le valutazioni di efficacia dell'azione condotta sulla base dei risultati conseguiti".

Con la presente relazione verranno pertanto esaminati i dati finanziari, risultanti dal conto del bilancio, nonché quelli economico – patrimoniali, risultanti dal conto economico e dallo stato patrimoniale.

## **I CRITERI DI VALUTAZIONE UTILIZZATI**

I documenti del sistema di bilancio, relativi al Rendiconto e sottoposti all'approvazione dell'organo deliberante, sono stati predisposti attenendosi previsioni normative dei Principi contabili generali introdotti con le disposizioni in materia di armonizzazione dei sistemi contabili. In tal senso l'ente ha operato nel rispetto di quanto previsto dalle "Disposizioni integrative e correttive del decreto legislativo 23 giugno 2011, n.118" ( D.Lgs.126/14).

Nella predisposizione del documento di rendiconto si sono osservate ed applicate le disposizioni ed i contenuti dei principi contabili indipendenti e imparziali verso tutti i destinatari.

Si è pertanto cercato di applicare e perseguire metodologie di valutazione e stima coerenti con la necessità di :

- ✓ ricomprendere tutte le operazioni ed i relativi valori finanziari, economici e patrimoniali, riconducibili all'ente al fine di presentare una rappresentazione veritiera e corretta dell'andamento dell'ente (*Universalità*);
- ✓ evitare compensazioni di partite (*Integrità*);
- ✓ rappresentare in modo veritiero e corretto la situazione patrimoniale e finanziaria dell'ente ed il risultato economico dell'esercizio evitando sopravvalutazioni e sottovalutazioni di entrate e di spese (*Veridicità*);
- ✓ fornire un'informazione significativa per le esigenze conoscitive connesse al processo decisionale degli utilizzatori (*Significatività e Rilevanza*);
- ✓ Verificare l'adeguatezza dei mezzi disponibili rispetto ai fini stabiliti, valutata in relazione agli obiettivi programmati e agli andamenti storici, e con riguardo anche al riflesso sugli impegni pluriennali (*Congruità*);
- ✓ Evitando la contabilizzazione di componenti positive non realizzate e contabilizzando le componenti negative devono essere contabilizzate, anche se non definitivamente realizzate (*Prudenza*);
- ✓ Assicurare un nesso logico e conseguente tra la programmazione, la previsione, gli atti di gestione e la rendicontazione al fine del perseguimento degli stessi obiettivi (*Coerenza*);
- ✓ Salvaguardare gli equilibri economico-finanziari, per consentire il perdurare nel tempo dell'attività istituzionale dell'ente (*Continuità e Costanza*).
- ✓ Mettere in grado gli utilizzatori delle informazioni di bilancio di comparare nel tempo le informazioni di poste economiche, finanziarie e patrimoniali del sistema di bilancio, per poterne valutare gli andamenti, documentando riscontrati eventuali cambiamenti di criteri di valutazione (*Comparabilità e verificabilità*);

Tra i documenti richiesti dal legislatore per sintetizzare l'attività amministrativa realizzata dall'ente, il conto del bilancio riveste la funzione di rappresentare le risultanze della gestione finanziaria, ponendo a confronto i dati di previsione, eventualmente modificati ed integrati a seguito di variazioni intervenute nel corso dell'anno, con quelli finali. Il conto del bilancio evidenzia informazioni che riguardano la gestione di competenza e di cassa, oltre a quella dei residui, per giungere alla rappresentazione del risultato di amministrazione che, a sua volta, è composto da risultati parziali, così come meglio evidenziato nei successivi paragrafi.

Il conto del bilancio contempla una parte riguardante le entrate ed una parte riguardante le spese e trova negli allegati finali le tabelle di sintesi volte a determinare il risultato di amministrazione ed a meglio rappresentare i dati finanziari dell'esercizio.

Le entrate e le spese vengono espone tenendo conto delle unità elementari previste nel bilancio di previsione ed evidenziando per ciascuna di esse:

- le entrate di competenza dell'anno previste, accertate, riscosse e rimaste da riscuotere nonché le spese di competenza dell'anno previste, impegnate, pagate o rimaste da pagare;
- la gestione dei residui degli anni precedenti ottenuta attraverso l'indicazione della consistenza dei residui iniziali ed un loro confronto con quelli finali;
- l'andamento dei flussi di cassa, evidenziando gli incassi ed i pagamenti conseguiti al termine della gestione.

## 1.00 IL RISULTATO DELLA GESTIONE FINANZIARIA

L'esame del rendiconto oggetto della presente indagine, costituisce strumento di verifica ed analisi della gestione complessiva delle risorse dell'Ente in una prospettiva di garanzia e tutela dell'equilibrio economico-finanziario nei suoi termini di legalità, regolarità contabile e di raffronto fra obiettivi indicati nella programmazione di bilancio e risultati rappresentati nel rendiconto. Esso è diretto alla determinazione ed alla dimostrazione dei risultati della gestione finanziaria in funzione alla finalità autorizzatoria del bilancio preventivo.

Il documento finanziario in esame evidenzia, infatti, un insieme molto ricco d'informazioni che interessano la gestione di competenza, di cassa, dei residui, per determinare il risultato che, a sua volta, si compone della somma di risultati parziali, anch'essi utili ai fini della nostra indagine.

Le finalità dell'analisi del rendiconto possono così sintetizzarsi:

- ✓ Valutare il rispetto del fondamentale principio delle autorizzazioni nei processi di erogazione delle spese ed acquisizione delle risorse;
- ✓ Verifica del grado di attendibilità e di veridicità delle previsioni di bilancio;
- ✓ Verifica del mantenimento degli equilibri di bilancio nel corso della gestione;
- ✓ Valutazione dell'aspetto complessivo della gestione nelle varie componenti e dimensioni dell'analisi finanziaria, economico e patrimoniale;
- ✓ Verifica dell'efficienza e della efficacia dei singoli servizi erogati.

Passando all'analisi dei dati complessivi dell'azione di governo, rileviamo che, nel nostro Ente, l'esercizio si chiude con un risultato finanziario d'amministrazione pari ad € **17.873.746,72** riportato nella tabella seguente:

| RISULTATO COMPLESSIVO DELLA GESTIONE                            | GESTIONE      |               |               |
|-----------------------------------------------------------------|---------------|---------------|---------------|
|                                                                 | RESIDUI       | COMPETENZA    | TOTALE        |
| Fondo di cassa al 1° gennaio                                    | 5.131.558,50  |               |               |
| Riscossioni                                                     | 2.785.130,01  | 11.154.357,55 | 13.939.487,56 |
| Pagamenti                                                       | 3.801.060,36  | 10.153.305,56 | 13.954.365,92 |
| Fondo di cassa al 31 dicembre                                   | 4.115.628,15  | 1.001.051,99  | 5.116.680,14  |
| Pagamenti per azioni esecutive non regolarizzate al 31 dicembre |               |               | 0,00          |
| DIFFERENZA                                                      |               |               | 5.116.680,14  |
| Residui attivi                                                  | 14.930.908,73 | 7.542.011,48  | 22.472.920,21 |
| Residui passivi                                                 | 2.969.800,82  | 6.746.052,81  | 9.715.853,63  |
| DIFFERENZA                                                      | 16.076.736,06 | 1.797.010,66  | 17.873.746,72 |
| FPV PER SPESE CORRENTI                                          |               |               | 198.241,54    |
| FPV PER SPESE IN CONTO CAPITALE                                 |               |               | 3.882.379,53  |
| <b>AVANZO (+) DISAVANZO (-)</b>                                 |               |               | 13.793.125,65 |

## 1.10 La scomposizione del risultato d'amministrazione

L'avanzo di amministrazione è calcolato come somma algebrica del fondo di cassa al 31 dicembre, più i residui attivi, meno i residui passivi, meno i Fondi Pluriennali di Spesa, parte corrente e parte capitale.

A fine di approfondire l'analisi dell'avanzo della gestione, si procede alla scomposizione del valore complessivo, attraverso:

- la distinzione delle varie componenti previste dalla nuova formulazione dell'art. 187 del D. Lgs. 267/2000
- l'analisi degli addendi provenienti dalla gestione residui e da quella di competenza.

Nel primo caso, il risultato d'amministrazione può essere ulteriormente analizzato e letto in funzione dell'eventuale utilizzabilità dei fondi che lo costituiscono distinguendo, la quota libera, destinata, vincolata ed accantonata:

| Parte Accantonata                       |                      |
|-----------------------------------------|----------------------|
| F1) Fondo Crediti di dubbia esigibilità | 10.346.636,01        |
| F2) Fondo anticipazione liquidità       | 12.552.527,80        |
| F3) Fondo perdite società partecipate   | 114,64               |
| F4) Fondo contenzioso                   | 2.641.643,07         |
| F5) Altri Accantonamenti                | 305.000,00           |
| <b>TOTALE PARTE ACCANTONATA</b>         | <b>25.845.921,52</b> |

| Parte Vincolata                                        |                   |
|--------------------------------------------------------|-------------------|
| V1) Vincoli derivanti da leggi e da principi contabili | 27.670,27         |
| V2) Vincoli derivanti da trasferimenti                 | 211.569,57        |
| V3) Vincoli derivanti dalla contrazione di mutui       | 0,00              |
| V4) Vincoli formalmente attribuiti dall'ente           | 238.622,78        |
| V5) Altri vincoli da specificare                       | <b>218.830,42</b> |
| <b>TOTALE PARTE VINCOLATA</b>                          | <b>696.693,04</b> |

| Avanzo di Amministrazione                    |                       |
|----------------------------------------------|-----------------------|
| Avanzo di amministrazione al 31/12           | 13.793.125,65         |
| Parte Accantonata                            | 25.845.921,52         |
| Parte Vincolata                              | 696.693,04            |
| Parte destinata agli investimenti            | 476.898,79            |
| <b>AVANZO DI AMMINISTRAZIONE DISPONIBILE</b> | <b>-13.226.387,70</b> |

Per quanto sopra si evidenzia quanto segue:

- con delibera del Commissario straordinario 38 del 05/09/2022 si deliberava "Approvazione riformulazione del Piano di Riequilibrio Finanziario Pluriennale ai sensi dell'art. 243 – bis c. 5 – Art. 243 – quater c. 3 del TUEL"
- detto Piano prevede l'applicazione di una quota di disavanzo di amministrazione di € 770.358,94 per gli anni dal 2022 al 2030, e di € 711.844,81 dal 2030 al 2041;



- che per quanto concerne il bilancio relativo all'annualità 2022, come sopra specificato il disavanzo applicato è stato di € 770.358,94, quindi il risultato di amministrazione da migliorare con il Rendiconto 2022 doveva essere:

Avanzo di Amministrazione disponibile al 31/12/2021 - € 14.763.623,33  
Disavanzo applicato al Bilancio di Previsione anno 2022 € 770.358,94  
 Limite da rispettare per Avanzo disponibile Rendiconto 2022 - € 13.993.164,39

**AVANZO DISPONIBILE DI AMMINISTRAZIONE AL 31/12/2022 - € 13.226.387,70**  
**CON UNA DIFFERENZA POSITIVA RISPETTO AL RENDICONTO AL 31/12/2021 DI € 1.537.135,63**  
**QUINDI BEN OLTRE LA QUOTA RICHIESTA DAL PIANO DI RIEQUILIBRIO DI € 770.358,94**

### ALLEGATI A1-A2-A3-

Il D.M. 1 Agosto 2019 ha modificato il principio contabile 4/1 relativo alla programmazione introducendo in coda al documento, una ulteriore parte, rubricata come paragrafo 13, appositamente dedicata al Rendiconto della gestione.

Si tratta di una parte opportuna e necessaria, che completa un vuoto informativo presente nei principi contabili. Il paragrafo 13.7, introdotto con il D.M. si limita esclusivamente a descrivere i contenuti del prospetto del risultato di amministrazione, ma non apporta alcuna significativa modifica al "modus operandi" posto in essere dagli enti fino ad oggi. Tuttavia la seconda parte del prospetto relativa alla determinazione e composizione dell'avanzo stesso, richiede per una correttaverifica, la contestuale compilazione dei nuovi modelli introdotti e denominati a/1, a/2 e a/3 che riportano l'elenco analitico delle quote del risultato di amministrazione **accantonate, vincolate e destinate agli investimenti** che consentono di analizzare e verificare la corretta determinazione di tali aggregati.

**L'allegato a/1** riporta l'analitica indicazione di tutte le poste accantonate del risultato d'amministrazione. Ci si riferisce in particolare ma non in modo esclusivo a:

- 1) fondo anticipazione di liquidità;
- 2) fondo perdite società partecipate di cui all'articolo 21 del decreto legislativo n. 175 del 2016 e dall'articolo 1, commi 550-552, della legge n. 147/2013;
- 3) fondo contenzioso;
- 4) fondo crediti di dubbia e difficile esazione;
- 5) agli accantonamenti effettuati dalle regioni per i residui perenti;
- 6) agli altri accantonamenti che ciascun ente può effettuare nel rispetto del principio di prudenza. Tra gli altri accantonamenti è compreso l'accantonamento al Fondo Garanzia Debiti Commerciali come recepito dal Decreto MEF del 12 ottobre 2021 su proposta della Commissione Arconet.

Il totale generale della tabella è pari al valore riportato nella voce corrispondente della Tabella riepilogativa del risultato d'amministrazione

### RIEPILOGO DELLE RISORSE ACCANTONATE NEL RISULTATO DI AMMINISTRAZIONE AL 31/12/2022

| RISORSE ACCANTONATE                 | Risorse accantonate al 01/01/2022 | Risorse accantonate applicate al bilancio 2022 (con segno -) | Risorse accantonate stanziare nella spesa del bilancio esercizio 2022 | Variazione degli accantonamenti effettuata in sede di rendiconto 2022 | Risorse accantonate nel risultato di amministrazione al 31/12/2022 |
|-------------------------------------|-----------------------------------|--------------------------------------------------------------|-----------------------------------------------------------------------|-----------------------------------------------------------------------|--------------------------------------------------------------------|
|                                     | (a)                               | (b)                                                          | (c)                                                                   | (d)                                                                   | (e)=(a)+(b)+(c)+(d)                                                |
| Fondo Crediti di dubbia esigibilità | 8.624.481,43                      | 0,00                                                         | 0,00                                                                  | 1.722.154,58                                                          | 10.346.636,01                                                      |
| Fondo anticipazione liquidità       | 12.965.532,31                     | -413.004,51                                                  | 0,00                                                                  | 0,00                                                                  | 12.552.527,80                                                      |
| Fondo perdite società partecipate   | 0,00                              | 0,00                                                         | 0,00                                                                  | 114,64                                                                | 114,64                                                             |
| Fondo contenzioso                   | 2.036.795,85                      | 0,00                                                         | 0,00                                                                  | 604.847,22                                                            | 2.641.643,07                                                       |
| Altri Accantonamenti                | 1.112.859,97                      | 0,00                                                         | 0,00                                                                  | -807.859,97                                                           | 305.000,00                                                         |
| <b>TOTALE RISORSE ACCANTONATE</b>   | <b>24.739.669,56</b>              | <b>-413.004,51</b>                                           | <b>0,00</b>                                                           | <b>1.519.256,47</b>                                                   | <b>25.845.921,52</b>                                               |

L'allegato a/2 contiene l'elenco analitico delle quote vincolate del risultato di amministrazione distinguendo:

- i vincoli derivanti dalla legge e dai principi contabili;
- i vincoli derivanti dai trasferimenti;
- i vincoli da mutui e altri finanziamenti;
- i vincoli formalmente attribuiti dall'ente;

come definiti dall'articolo 42, comma 5, al presente decreto, e dall'articolo 187, comma 3-ter, del TUEL e dai principi contabili applicati.

Il totale generale della tabella è pari al valore riportato nella voce corrispondente della Tabella riepilogativa del risultato d'amministrazione

Determinato il valore della singola economia vincolata e riaggregate per natura secondo la classificazione prevista dal D.Lgs è necessario nettizzare, dalla determinazione del valore analitico e sintetico ottenuto, quelle poste già riconsiderate in altri prospetti e, quindi, già esclusi dal calcolo della voce E del Risultato d'amministrazione. In particolare qualora tra le entrate vincolate esposte nell'allegato a/2 ci sono risorse che concorrono alla determinazione del valore di accantonamento al FCDE, queste risorse vengono portate in diminuzione dal valore globale di vincolo ottenuto

#### RIEPILOGO DELLE RISORSE VINCOLATE NEL RISULTATO DI AMMINISTRAZIONE al 31/12/2022

|               | Risorse vincolate nel risultato di amministrazione al 01/01/2022 | Risorse vincolate applicate al bilancio dell'esercizio 2022 | Entrate vincolate accertate nell'esercizio 2022 | Impegni esercizio 2022 finanziati da entrate vincolate | FPV al 31/12/2022 finanziato da entrate vincolate | Cancellazione residui attivi vincolati o eliminazione risorsa vinc. (+) e cancellazione residui passivi vincolati (-) | Cancellazione nel 2022 di impegni finanziati da fpv non reimputati nel 2022 dopo rend. 2021 | Risorse vincolate nel bilancio al 31/12/2022 | Risorse vincolate nel risultato di amministrazione al 31/12/2022 |
|---------------|------------------------------------------------------------------|-------------------------------------------------------------|-------------------------------------------------|--------------------------------------------------------|---------------------------------------------------|-----------------------------------------------------------------------------------------------------------------------|---------------------------------------------------------------------------------------------|----------------------------------------------|------------------------------------------------------------------|
|               | (a)                                                              | (b)                                                         | (c)                                             | (d)                                                    | (e)                                               | (f)                                                                                                                   | (g)                                                                                         | (h)=(b+c-d-e+g)                              | (i) = (a+c-d-e-f+g)                                              |
| <b>V1</b>     | 88.255,38                                                        | 0,00                                                        | 0,00                                            | 0,00                                                   | 0,00                                              | 60.585,11                                                                                                             | 0,00                                                                                        | 0,00                                         | 27.670,27                                                        |
| <b>V2</b>     | 4.168.498,84                                                     | 4.168.498,84                                                | 0,00                                            | 3.956.929,27                                           | 0,00                                              | 0,00                                                                                                                  | 0,00                                                                                        | 211.569,57                                   | 211.569,57                                                       |
| <b>V3</b>     | 0,00                                                             | 0,00                                                        | 0,00                                            | 0,00                                                   | 0,00                                              | 0,00                                                                                                                  | 0,00                                                                                        | 0,00                                         | 0,00                                                             |
| <b>V4</b>     | 109.645,96                                                       | 12.164,89                                                   | 0,00                                            | 12.164,89                                              | 0,00                                              | 0,00                                                                                                                  | 141.141,71                                                                                  | 141.141,71                                   | 238.622,78                                                       |
| <b>V5</b>     | 109.645,96                                                       | 12.164,89                                                   | 0,00                                            | 0,00                                                   | 0,00                                              | 0,00                                                                                                                  | 109.184,46                                                                                  | 121.349,35                                   | 218.830,42                                                       |
| <b>Totale</b> | <b>4.476.046,14</b>                                              | <b>4.192.828,62</b>                                         | <b>0,00</b>                                     | <b>3.969.094,16</b>                                    | <b>0,00</b>                                       | <b>60.585,11</b>                                                                                                      | <b>250.326,17</b>                                                                           | <b>474.060,63</b>                            | <b>696.693,04</b>                                                |

|                                                                                                       |                   |                   |
|-------------------------------------------------------------------------------------------------------|-------------------|-------------------|
| Totale quote accantonate riguardanti le risorse vincolate da legge (m/1)                              | 0,00              | 0,00              |
| Totale quote accantonate riguardanti le risorse vincolate da trasferimenti (m/2)                      | 0,00              | 0,00              |
| Totale quote accantonate riguardanti le risorse vincolate da finanziamenti (m/3)                      | 0,00              | 0,00              |
| Totale quote accantonate riguardanti le risorse vincolate dall'ente (m/4)                             | 0,00              | 0,00              |
| Totale quote accantonate riguardanti le risorse vincolate da altro (m/5)                              | 0,00              | 0,00              |
| <b>Totale quote accantonate riguardanti le risorse vincolate (m=m/1+m/2+m/3+m/4+m/5)</b>              | <b>0,00</b>       | <b>0,00</b>       |
| Totale risorse vincolate da legge al netto di quelle che sono state oggetto di accantonamenti         | 0,00              | 27.670,27         |
| Totale risorse vincolate da trasferimenti al netto di quelle che sono state oggetto di accantonamenti | 211.569,57        | 211.569,57        |
| Totale risorse vincolate da finanziamenti al netto di quelle che sono state oggetto di accantonamenti | 0,00              | 0,00              |
| Totale risorse vincolate dall'Ente al netto di quelle che sono state oggetto di accantonamenti        | 141.141,71        | 238.622,78        |
| Totale risorse vincolate da altro al netto di quelle che sono state oggetto di accantonamenti         | 121.349,35        | 218.830,42        |
| <b>Totale risorse vincolate al netto di quelle che sono state oggetto di accantonamenti</b>           | <b>474.060,63</b> | <b>696.693,04</b> |

L'allegato a/3 contiene l'elenco analitico delle risorse destinate agli investimenti nel risultato di amministrazione che comprende le quote destinate agli investimenti del risultato di amministrazione, come definite dall'articolo 187, comma 1, del TUEL.

**ELENCO ANALITICO DELLE RISORSE DESTINATE AGLI INVESTIMENTI NEL RISULTATO DI AMMINISTRAZIONE AL 31/12/2022**

|                                                   | Risorse destinate agli investimenti al 01/01/2022 | Entrate destinate agli investimenti accertate nell'esercizio 2022 | Impegni esercizio 2022 finanziati da entrate destinate agli investimenti | FPV al 31/12/2022 finanziato da entrate destinate agli investimenti | Cancellazione residui attivi costituiti da risorse destinate agli inv. o eliminazione risorsa destinata (+) e canc. residui passivi finanziati da risorse destinate (-) | Risorse destinate agli investimenti al 31/12/2022 |
|---------------------------------------------------|---------------------------------------------------|-------------------------------------------------------------------|--------------------------------------------------------------------------|---------------------------------------------------------------------|-------------------------------------------------------------------------------------------------------------------------------------------------------------------------|---------------------------------------------------|
|                                                   | (a)                                               | (b)                                                               | (c)                                                                      | (d)                                                                 | (e)                                                                                                                                                                     | (f)=(a)+(b)-(c)-(d)-(e)                           |
| <b>TOTALE RISORSE DESTINATE AGLI INVESTIMENTI</b> | 355.898,79                                        | 304.440,30                                                        | 183.440,30                                                               | 0,00                                                                | 0,00                                                                                                                                                                    | 476.898,79                                        |

|                                                                                                                                        |                   |
|----------------------------------------------------------------------------------------------------------------------------------------|-------------------|
| Totale quote accantonate nel risultato di amministrazione riguardanti le risorse destinate agli investimenti (g)                       | 0,00              |
| <b>Totale risorse destinate nel risultato di amministrazione al netto di quelle che sono state oggetto di accantonamenti (h = f-g)</b> | <b>476.898,79</b> |

La valutazione del risultato di amministrazione non può prescindere dal fatto che il risultato stesso rappresenta comunque un valore di estrema sintesi della gestione finanziaria e, quindi, è soggetto a tutti i limiti degli indicatori sintetici. Pertanto si passa ad un approccio valutativo dei due risultati finanziari che compongono il risultato di amministrazione stesso:

- a) il risultato della gestione di competenza;
- b) il risultato della gestione dei residui, comprensivo del fondo cassa iniziale.

In tal modo la somma algebrica dei due dati permette di ottenere il valore complessivo ma, nello stesso tempo, facilitano una lettura più approfondita del rendiconto dell'Ente, con lo scopo di individuare l'influenza della prima sulla seconda.

## 1.20 La gestione di competenza

La gestione di competenza esprime le risultanze contabili dell'esercizio, cioè la differenza tra gli accertamenti e gli impegni, a loro volta articolabili in una gestione di cassa ed in una dei residui, con risultati parziali che concorrono alla determinazione del risultato totale, incluso l'avanzo applicato.

La "gestione di competenza" considera solo le operazioni finanziarie relative all'esercizio di riferimento, senza quindi esaminare quelle generate da fatti accaduti negli anni precedenti e non ancora conclusi, ed evidenzia il risultato ottenuto quale differenza tra gli accertamenti e gli impegni dell'esercizio, oltre alla quota di spesa confluita in fondo pluriennale vincolato. Questi valori, se positivi, indicano che l'ente ha avuto la capacità di acquisire ricchezza e destinarla a favore della collettività amministrata. Viceversa, risultati negativi portano a concludere che l'ente ha sostenuto spese superiori alle risorse accertate e tale scopenso, se non adeguatamente compensato dalla gestione residui, determina un risultato finanziario negativo. Si ricorda che le disposizioni vigenti impongono il rispetto, durante la gestione e nelle variazioni di bilancio, del pareggio finanziario e di tutti gli equilibri stabiliti per la copertura delle spese correnti e per il finanziamento degli investimenti secondo le norme contabili in materia di finanza locale, con particolare riferimento agli equilibri di competenza e di cassa.

Al termine dell'esercizio, pertanto, una attenta gestione dovrebbe dar luogo ad un risultato di amministrazione positivo, in grado di dimostrare la capacità dell'ente di conseguire un flusso di risorse (accertamento di entrate) tale da assicurare la copertura finanziaria degli impegni di spesa assunti. Un risultato della gestione di competenza positivo (avanzo di amministrazione) evidenzia una equilibrata e corretta gestione, mentre un valore negativo (disavanzo di amministrazione) può trovare la sua giustificazione nel verificarsi di eventi imprevedibili che hanno modificato le iniziali previsioni attese oppure nella mancanza di risorse strutturali da destinare alla copertura delle spese necessarie allo svolgimento di attività istituzionali. Si evidenzia che il risultato della gestione di competenza deve essere considerato congiuntamente all'avanzo applicato ed al fondo pluriennale vincolato in entrata, così da compensare eventuali apparenti scompensi tra entrate accertate e spese impegnate.

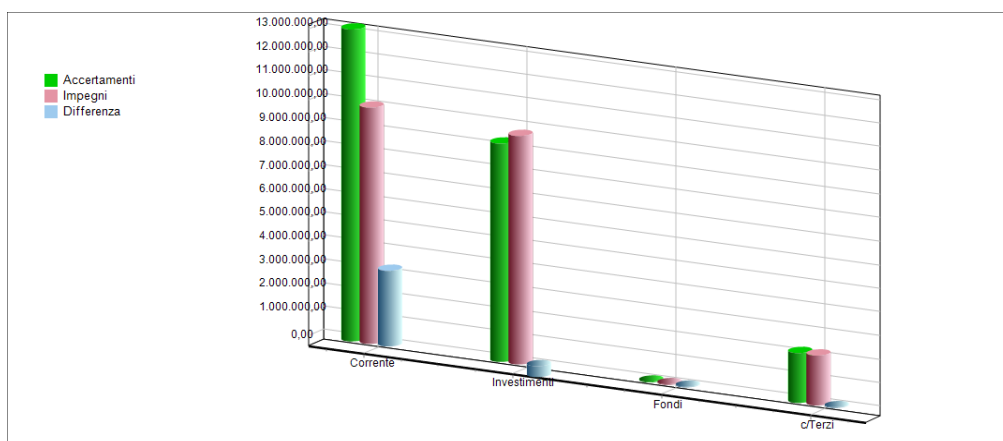
Con riferimento alla gestione di competenza, ci troviamo di fronte ad una situazione contabile quale quella riportata nella tabella seguente:

| <b>ENTRATE</b>         | <b>ANNO 2022</b>           |                              |                        |               |
|------------------------|----------------------------|------------------------------|------------------------|---------------|
| <b>DESCRIZIONI</b>     | <b>PREVISIONI INIZIALI</b> | <b>PREVISIONE DEFINITIVA</b> | <b>SOMME ACCERTATE</b> | <b>%</b>      |
| AVANZO                 | 0,00                       | 4.300.422,66                 | 4.300.422,66           | 17,54         |
| F.P.V. PARTE CORRENTE  | 206.736,34                 | 206.736,34                   | 206.736,34             | 0,84          |
| F.P.V. PARTE CAPITALE  | 1.319.895,36               | 1.319.895,36                 | 1.319.895,36           | 5,38          |
| TITOLO 1               | 10.187.275,57              | 10.087.275,57                | 11.472.823,54          | 46,78         |
| TITOLO 2               | 831.715,18                 | 978.136,27                   | 787.647,38             | 3,21          |
| TITOLO 3               | 1.206.709,32               | 1.206.709,32                 | 598.426,23             | 2,44          |
| TITOLO 4               | 6.923.736,77               | 6.986.486,77                 | 3.732.564,41           | 15,22         |
| TITOLO 5               | 0,00                       | 0,00                         | 0,00                   | 0,00          |
| TITOLO 6               | 0,00                       | 6.260,12                     | 6.260,12               | 0,03          |
| TITOLO 7               | 5.000.000,00               | 5.000.000,00                 | 0,00                   | 0,00          |
| TITOLO 9               | 25.983.363,76              | 25.983.363,76                | 2.098.647,35           | 8,56          |
| <b>TOTALE GENERALE</b> | <b>51.659.432,30</b>       | <b>56.075.286,17</b>         | <b>24.523.423,39</b>   | <b>100,00</b> |
| <b>SPESE</b>           | <b>ANNO 2022</b>           |                              |                        |               |
| <b>DESCRIZIONI</b>     | <b>PREVISIONI INIZIALI</b> | <b>PREVISIONE DEFINITIVA</b> | <b>SOMME IMPEGNATE</b> | <b>%</b>      |
| DISAVANZO              | 770.358,94                 | 770.358,94                   | 770.358,94             | 3,54          |
| TITOLO 1               | 11.773.367,63              | 11.744.811,42                | 8.383.029,70           | 38,54         |
| F.P.V. PARTE CORRENTE  | 0,00                       | 198.241,54                   | 198.241,54             | 0,91          |
| TITOLO 2               | 7.493.992,45               | 7.849.121,88                 | 5.770.672,22           | 26,53         |
| F.P.V. PARTE CAPITALE  | 0,00                       | 3.882.379,53                 | 3.882.379,53           | 17,85         |
| TITOLO 3               | 0,00                       | 0,00                         | 0,00                   | 0,00          |
| TITOLO 4               | 638.349,52                 | 647.009,10                   | 647.009,10             | 2,97          |
| TITOLO 5               | 5.000.000,00               | 5.000.000,00                 | 0,00                   | 0,00          |
| TITOLO 7               | 25.983.363,76              | 25.983.363,76                | 2.098.647,35           | 9,66          |
| <b>TOTALE GENERALE</b> | <b>51.659.432,30</b>       | <b>56.075.286,17</b>         | <b>21.750.338,38</b>   | <b>100,00</b> |

Considerazioni sull'avanzo di amministrazione scaturiscono dallo scomposizione dello stesso secondo una classificazione consolidata, in quattro principali componenti ciascuna delle quali evidenzia un particolare aspetto della gestione. Questa suddivisione, con riferimento ai dati del nostro Ente, trova adeguata specificazione nella tabella che segue:

| Le parti del Bilancio                                             | Accertamenti in c/competenza | Impegni in c/competenza | DIFFERENZA          |
|-------------------------------------------------------------------|------------------------------|-------------------------|---------------------|
| <b>Risultato del Bilancio corrente</b>                            | 13.197.557,31                | 10.004.047,37           | 3.193.509,94        |
| <i>(Entrate correnti - Spese correnti - Quota capitale mutui)</i> |                              |                         |                     |
| <b>Risultato del Bilancio investimenti</b>                        | 9.227.218,73                 | 9.647.643,66            | -420.424,93         |
| <i>(Entrate c/capitale - Spese c/capitale)</i>                    |                              |                         |                     |
| <b>Risultato del Bilancio movimento di fondi</b>                  | 0,00                         | 0,00                    | 0,00                |
| <i>(Entrate movimento fondi - Spese movimento fondi)</i>          |                              |                         |                     |
| <b>Risultato del Bilancio di terzi</b>                            | 2.098.647,35                 | 2.098.647,35            | 0,00                |
| <i>(Entrate c/terzi - Spese c/terzi)</i>                          |                              |                         |                     |
| <b>TOTALE</b>                                                     | <b>24.523.423,39</b>         | <b>21.750.338,38</b>    | <b>2.773.085,01</b> |

Il grafico facilita la comprensione degli effetti che ciascuna di queste componenti produce sul valore complessivo.



Occorre sinteticamente far presente che:

- il **Bilancio corrente** evidenzia le entrate e le spese per il funzionamento dell'Ente, finalizzate ad assicurare l'ordinaria gestione;
- il **Bilancio investimenti** fa riferimento alla gestione attivata per la realizzazione di infrastrutture o all'acquisizione di beni mobili che trovano utilizzo per più esercizi nell'Ente e che incrementano o decrementano il patrimonio del Comune;
- il **Bilancio per movimenti di fondi** presenta quelle poste compensative di entrata e di spesa prive di contenuti economici;
- il **Bilancio della gestione per conto di terzi** rappresentate da quelle operazioni di credito/debito estranee al patrimonio dell'Ente.

**Nel corso dell'esercizio finanziario sono state adottate le seguenti variazioni di bilancio**

**Numero e Data Atto:** 6 - 12/05/2022

**Descrizione:** VARIAZIONE AL BILANCIO DI PREVISIONE FINANZIARIO 2021/2023 (ART. 175, COMMA 2 DEL D.LGS. 267/2000) - SETTORE SERVIZI DEMOGRAFICI

---

**Numero e Data Atto:** 25 - 19/07/2022

**Descrizione:** CONTRIBUTO PER INTERVENTI DI MANUTENZIONE STRAORDINARIA STRADE, MARCIAPIEDI E ARREDO URBANO. ART.1C.407 D.L. 234 DEL 30/12/2021. LL.P..

---

**Numero e Data Atto:** 69 - 30/11/2022

**Descrizione:** VARIAZIONE AL BILANCIO DI PREVISIONE FINANZIARIO 2022/2024 (ART. 175, COMMA 2, DEL D.LGS. N. 267/2000).

---

**Numero e Data Atto:** 83 - 29/12/2022

**Descrizione:** BILANCIO DI PREVISIONE 2022/2024. APPLICAZIONE DELL'AVANZO DI AMMINISTRAZIONE ACCERTATO SULLA BASE DEL RENDICONTO DELL'ESERCIZIO 2021. (ART. 187, COMMA 2, D.LGS. N. 267/2000). - Avanzo Accantonato

---

**Numero e Data Atto:** 107 - 10/11/2022

**Descrizione:** UTILIZZO DI QUOTE VINCOLATE DEL RISULTATO DI AMMINISTRAZIONE A SEGUITO DI ECONOMIE DELL'ESERCIZIO PRECEDENTE. VARIAZIONE EX ART. 175, COMMA 5-QUATER, LETT. C), D.LGS. N. 267/000.

---

**Numero e Data Atto:** 110 - 16/11/2022

**Descrizione:** VARIAZIONE COMPENSATIVA FRA CAPITOLI DI ENTRATA APPARTENENTI ALLA STESSA CATEGORIA (ART. 175, COMMA 5-QUATER LETT.A), D.LGS. N. 267/2000). SERVIZI SOCIALI - BUONI LIBRO. BILANCIO 2022/2024, ESERCIZIO 2022.

---

**Numero e Data Atto:** 115 - 07/12/2022

**Descrizione:** UTILIZZO DI QUOTE VINCOLATE DEL RISULTATO DI AMMINISTRAZIONE A SEGUITO DI ECONOMIE DELL'ESERCIZIO PRECEDENTE. VARIAZIONE EX ART. 175, COMMA 5-QUATER, LETT. C), D.LGS. N. 267/000. - Segreteria

---

**Numero e Data Atto:** 648 - 06/06/2022

**Descrizione:** VARIAZIONE AL BILANCIO DI PREVISIONE FINANZIARIO 2021/2023 (ART. 175, COMMA 2 DEL D.LGS. 267/2000) - SETTORE SERVIZI DEMOGRAFICI

---

**Numero e Data Atto:** 999 - 08/08/2022

**Descrizione:** VARIAZIONE D'URGENZA AL BILANCIO DI PREVISIONE FINANZIARIO 2021/2023, ESERCIZIO PROVVISORIO 2022 (ART. 175, COMMA 2, DEL D.LGS. N. 267/2000) - UFFICIO ELETTORALE.

---

**Numero e Data Atto:** 9999 - 24/04/2023

**Descrizione:** VARIAZIONE DI STANZIAMENTO FPV RIFERITA ALLA REIMPUTAZIONE DEL RIACCERTAMENTO ORDINARIO DELL'ESERCIZIO 2022

---

## 1.21 L'equilibrio del Bilancio corrente

L'equilibrio di parte corrente costituisce un elemento di analisi molto importante sia in riferimento al bilancio preventivo, sia nei riguardi del rendiconto finanziario poiché consente di verificare, a consuntivo, la realizzazione degli equilibri del bilancio di previsione. Il vincolo dell'equilibrio di parte corrente ha lo scopo, in sede di bilancio preventivo e durante la gestione, di garantire la copertura finanziaria delle spese correnti con altrettante entrate correnti.

Ne consegue che in sede di rendicontazione appare indispensabile riscontrare se detto vincolo iniziale abbia trovato poi concreta attuazione al termine dell'esercizio confrontando tra loro, non più previsioni di entrata e di spesa, ma accertamenti ed impegni della gestione di competenza. L'equilibrio di parte corrente è quindi uno dei risultati differenziali di bilancio più importanti e ricchi di significato non solo contabile, ma anche gestionale

Relativamente alla verifica degli equilibri di bilancio in sede di rendiconto il DM del MEF del 01/08/2019 recita

*“ ....Il risultato di competenza di parte corrente è determinato dalla differenza tra le seguenti voci di cui alla lettera a) e quelle di cui alla lettera b):*

*a) gli impegni riguardanti le spese correnti, le spese per trasferimenti in c/capitale e le quote di capitale delle rate di ammortamento dei mutui e degli altri prestiti (dando evidenza ai rimborsi anticipati), incrementati dell'importo degli stanziamenti definitivi di bilancio relativi al fondo pluriennale vincolato di spesa di parte corrente, al fondo pluriennale vincolato di spesa per gli altri trasferimenti in conto capitale al ripiano del disavanzo e al fondo anticipazioni di liquidità. Le Regioni e le Province autonome di Trento e di Bolzano considerano anche il saldo, se negativo, tra le attività finanziarie – equilibrio complessivo (tra gli accertamenti del titolo 5 e gli impegni del titolo 3 escluse le alienazioni e le acquisizioni di partecipazioni e dei conferimenti di capitale, al netto di eventuali vincoli e accantonamenti relativi alle partite finanziarie);*

*b) gli accertamenti riguardanti le entrate correnti (i primi tre titoli dell'entrata), i contributi destinati al rimborso dei prestiti, le entrate in c/capitale destinate all'estinzione anticipata di prestiti e le entrate di parte capitale destinate a spese correnti in base a specifiche disposizioni di legge o dei principi contabili, incrementati dagli stanziamenti definitivi relativi al fondo pluriennale vincolato di parte corrente iscritto in entrata e all'utilizzo dell'avanzo di competenza di parte corrente..... ”*



| EQUILIBRIO DEL BILANCIO CORRENTE |                                                                            |            | ACC/IMP              |
|----------------------------------|----------------------------------------------------------------------------|------------|----------------------|
| 7)                               | FPV Parte corrente                                                         | (+)        | 206.736,34           |
| 8)                               | Titolo I - Entrate tributarie                                              | (+)        | 11.472.823,54        |
| 9)                               | Titolo II - Entrate da trasferimenti                                       | (+)        | 787.647,38           |
| 10)                              | Titolo III - Entrate extratributarie                                       | (+)        | 598.426,23           |
|                                  | A) Totale Entrate (a+b+c+d)                                                | (=)        | <b>13.065.633,49</b> |
| 11)                              | Entrate titolo 4.02.06                                                     | (+)        | 0,00                 |
| 12)                              | Entrate correnti che finanziano investimenti                               | (-)        | 0,00                 |
| 13)                              | <i>Avanzo applicato alle spese correnti</i>                                | (+)        | 131.923,82           |
| 14)                              | Oneri di urbanizzazione per manutenzione ordinaria ed altre spese correnti | (+)        | 0,00                 |
| 15)                              | Entrate per investimenti che finanziano la spesa corrente                  | (+)        | 0,00                 |
|                                  | B) Totale rettifiche Entrate correnti (e-f+g+h+i)                          | (=)        | <b>131.923,82</b>    |
|                                  | <b>E1) TOTALE ACCERTAMENTI ENTRATE CORRENTE (A+B)</b>                      | <b>(=)</b> | <b>13.197.557,31</b> |
| 16)                              | Titolo I - Spese correnti                                                  | (+)        | 8.383.029,70         |
| 17)                              | FPV – Parte corrente (di spesa)                                            | (+)        | 198.241,54           |
| 18)                              | Titolo IV - Rimborso di prestiti                                           | (+)        | 647.009,10           |
|                                  | C) Totale Spese titoli I, IV (j+k+l)                                       | (=)        | <b>9.228.280,34</b>  |
| 19)                              | Titolo II MacroAgg. 04 – Altri Trasferimenti in conto capitale             | (+)        | 5.408,09             |
| 20)                              | FPV – Parte corrente (di spesa) – Tit. 2.04                                | (+)        | 0,00                 |
| 21)                              | Disavanzo applicato al Bilancio corrente                                   | (+)        | 770.358,94           |
| 22)                              | Entrate da accensione di prest. Dest. A estins. Anticip. dei prestiti      | (+)        | 0,00                 |
|                                  | D) Totale rettifiche Spese correnti (l+m+n+o+p)                            | (=)        | <b>775.767,03</b>    |
|                                  | <b>S1) TOTALE IMPEGNI DI SPESA CORRENTE (C+D)</b>                          | <b>(=)</b> | <b>10.004.047,37</b> |
|                                  | <b>DIFFERENZA DI PARTE CORRENTE (E1-S1)</b>                                | <b>(=)</b> | <b>3.193.509,94</b>  |
|                                  | Risorse accantonate di parte corrente                                      | (-)        | 0,00                 |
|                                  | Risorse vincolate di parte corrente                                        | (-)        | 121.349,35           |
|                                  | Variazione Accantonamenti di parte corrente                                | (-)        | 1.519.256,47         |
|                                  | <b>EQUILIBRIO COMPLESSIVO DI PARTE CORRENTE</b>                            | <b>(=)</b> | <b>1.552.904,12</b>  |

Al fine di tenere conto anche degli effetti derivanti dalla destinazione delle risorse acquisite in bilancio alla costituzione degli accantonamenti di parte corrente previsti dalle leggi e dai principi contabili e al rispetto dei vincoli specifici di destinazione di parte corrente il prospetto determina anche l'equilibrio di bilancio di parte corrente pari al risultato di competenza di parte corrente (avanzo di competenza di parte corrente con il segno +, o il disavanzo di competenza di parte corrente con il segno -) al netto delle risorse di parte corrente accantonate nel bilancio dell'esercizio cui il rendiconto si riferisce (stanziamenti definitivi) e delle risorse vincolate di parte corrente non ancora impegnate alla data del 31 dicembre dell'esercizio cui il rendiconto si riferisce.

Il prospetto determina l'equilibrio complessivo di parte corrente che tiene conto anche degli effetti derivanti dalle variazioni degli accantonamenti di parte corrente effettuati in sede di rendiconto in attuazione dei principi contabili, nel rispetto del principio della prudenza e a seguito di eventi verificatosi dopo la chiusura dell'esercizio cui il rendiconto si riferisce o successivamente ai termini previsti per le variazioni di bilancio. L'equilibrio complessivo di parte corrente è pari alla somma algebrica tra l'equilibrio di bilancio di parte corrente e la variazione degli accantonamenti di parte corrente effettuata in sede di rendiconto.

In tal modo si vuole dare evidenza di come le risorse acquisite nell'esercizio siano in grado di concorrere al finanziamento delle spese depurando dalle stesse la parte destinata ad essere accantonata o vincolata offrendo una dimostrazione puntuale della capacità di sostenere le proprie politiche di bilancio. Viene data dimostrazione del grado di autonomia finanziaria dell'ente nel far fronte ai propri impegni ed ai propri obiettivi al netto dei vincoli imposti dai trasferimenti ricevuti da altri enti e/o istituzioni per la realizzazione di specifiche attività e/o dalle disposizioni normative che prevedono il soddisfacimento di determinati istituti.

**Dall'analisi della tabella si evince che l'equilibrio della gestione corrente è stato rispettato.**

## 1.22 L'equilibrio del bilancio investimenti

La previsione di una opera pubblica o altro investimento comporta, nel bilancio preventivo, l'iscrizione delle spese e delle relative fonti di finanziamento tra le entrate. In ogni caso, sussiste nel bilancio preventivo sia un equilibrio complessivo tra spese e fonti di finanziamento degli investimenti, che un equilibrio per ciascuna opera.

A livello consuntivo, gli equilibri succitati devono essere riscontrabili, non solo nelle previsioni definitive dell'esercizio considerato, ma anche nel livello degli accertamenti e negli impegni di competenza

L'Ente può provvedere al finanziamento delle spese d'investimento, ai sensi dell'art. 199 del D. Lgs. n. 267/00, mediante:

- l'utilizzo di entrate correnti destinate per legge agli investimenti;
- avanzo di parte corrente del bilancio, costituito da eccedenze di entrate correnti rispetto alle spese correnti aumentate delle quote capitali di ammortamento dei prestiti;
- entrate derivanti dall'alienazione di beni e diritti patrimoniali, riscossioni di crediti, proventi da concessioni edilizie e relative sanzioni;
- entrate derivanti da trasferimenti in conto capitale dello Stato, delle regioni, da altri interventi pubblici e privati finalizzati agli investimenti, da interventi finalizzati da parte di organismi comunitari e internazionali;
- avanzo di amministrazione, nelle forme disciplinate dall'articolo 187;
- mutui passivi;
- altre forme di ricorso al mercato finanziario consentite dalla legge.

Anche per l'equilibrio di parte investimenti il DM 01 agosto 2019 ha dato evidenza nell'equilibrio in conto capitale del risultato di competenza in c/capitale, dell'equilibrio di bilancio in c/capitale e dell'equilibrio complessivo in c/capitale.

....Il risultato di competenza in c/capitale è determinato dalla differenza tra le voci di cui alle seguenti lettera a) e lettera b):

a) gli impegni riguardanti le spese di investimento (al netto dei trasferimenti in c/capitale) e le spese per acquisizioni di partecipazioni e conferimenti di capitale incrementate dagli stanziamenti definitivi di bilancio riguardanti il fondo pluriennale vincolato di spesa in c/capitale (al netto del fondo pluriennale vincolato per i trasferimenti in c/capitale) e il fondo pluriennale vincolato per le acquisizioni di partecipazioni e conferimenti di capitale. ....;

b) gli accertamenti riguardanti le entrate in conto capitale (al netto dei trasferimenti in c/capitale, dei contributi destinati al rimborso dei prestiti, delle entrate in c/capitale destinate all'estinzione anticipata di prestiti e delle altre entrate di parte capitale destinate a spese correnti in base a specifiche disposizioni di legge), le alienazioni di partecipazioni e conferimenti di capitale e le accensioni dei prestiti (al netto di quelle destinate all'estinzione anticipata di prestiti), incrementati dagli stanziamenti definitivi di bilancio riguardanti il fondo pluriennale vincolato in c/capitale di entrata, l'utilizzo dell'avanzo di competenza in c/capitale. ....”

| EQUILIBRIO DEL BILANCIO INVESTIMENTI                                          |     | ACC/IMP          |
|-------------------------------------------------------------------------------|-----|------------------|
| a) FPV Parte capitale                                                         | (+) | 1.319.895,36     |
| b) Titolo IV - Entrate in conto capitale                                      | (+) | 3.732.564,41     |
| c) Titolo V - Entrate da riduzione di attività finanziarie                    | (+) | 0,00             |
| d) Titolo VI - Entrate da accensione di prestiti                              | (+) | 6.260,12         |
| A) Totale Entrate (a+b+c+d)                                                   |     | (=) 5.058.719,89 |
| e) Titolo 5.02 – Riscossioni crediti di breve termini                         | (-) | 0,00             |
| f) Titolo 5.03 – Riscossione crediti di medio lungo termine                   | (-) | 0,00             |
| g) Titolo 5.04 – Altre entrate per riduzioni di attività finanziaria          | (-) | 0,00             |
| h) Oneri di urbanizzazione per manutenzione ordinaria ed altre spese correnti | (-) | 0,00             |
| i) Entrate per investimenti che finanziano le spese correnti                  | (-) | 0,00             |
| l) Entrate correnti che finanziano gli investimenti                           | (+) | 0,00             |
| m) Entrate da accens. di prest. destin. a estinz. Anticip. di prestiti        | (-) | 0,00             |
| n) Avanzo applicato al Bilancio investimenti                                  | (+) | 4.168.498,84     |

|                                                                               |            |                     |
|-------------------------------------------------------------------------------|------------|---------------------|
| <i>B - Totale rettifiche Entrate Bilancio investimenti (-e-f-g-h-i+l-m+n)</i> | (=)        | 4.168.498,84        |
| <b>E2) TOTALE ENTRATE PER INVESTIMENTI (A+B)</b>                              | <b>(=)</b> | <b>9.227.218,73</b> |
| Titolo II - Spese in conto capitale                                           | (+)        | 5.770.672,22        |
| FPV – Parte capitale (di spesa)                                               | (-)        | 3.882.379,53        |
| <i>C) Totale Spese titolo II - FPV</i>                                        | (=)        | 9.653.051,75        |
| o) Titolo 2.04 – Altri trasferimenti in conto capitale                        | (-)        | 5.408,09            |
| p) Titolo 3.01 – Acquisizioni di attività finanziarie                         | (+)        | 3.882.379,53        |
| <i>D) Totale rettifiche spese Bilancio investimenti(-o+p)</i>                 | (=)        | -5.408,09           |
| <b>S2) TOTALE SPESA PER INVESTIMENTI (C-D)</b>                                | <b>(=)</b> | <b>9.647.643,66</b> |
| <b>DIFFERENZA DI PARTE INVESTIMENTI</b>                                       |            | <b>-420.424,93</b>  |
| <b>Risorse accantonate di parte capitale</b>                                  | <b>(-)</b> | <b>0,00</b>         |
| <b>Risorse vincolate di parte capitale</b>                                    | <b>(-)</b> | <b>352.711,28</b>   |
| <b>Variazione Accantonamenti di parte capitale</b>                            | <b>(-)</b> | <b>0,00</b>         |
| <b>EQUILIBRIO COMPLESSIVO DI PARTE CAPITALE</b>                               | <b>(=)</b> | <b>-773.136,21</b>  |

Al fine di tenere conto anche degli effetti derivanti dalla destinazione delle risorse acquisite in bilancio alla costituzione degli accantonamenti in c/capitale previsti dalle leggi e dai principi contabili e al rispetto dei vincoli specifici di destinazione in c/capitale il prospetto determina l'equilibrio di bilancio in c/capitale pari al risultato di competenza in c/capitale al netto delle risorse in c/capitale accantonate nel bilancio dell'esercizio cui il rendiconto si riferisce (stanziamenti definitivi) e delle risorse vincolate in c/capitale non ancora impegnate alla data del 31 dicembre dell'esercizio cui il rendiconto si riferisce.

Il prospetto determina anche l'equilibrio complessivo in c/capitale che tiene conto degli effetti derivanti dalle variazioni degli accantonamenti in c/capitale effettuati in sede di rendiconto in attuazione dei principi contabili, nel rispetto del principio della prudenza e a seguito di eventi verificatosi dopo la chiusura dell'esercizio cui il rendiconto si riferisce o successivamente ai termini previsti per le variazioni di bilancio. L'equilibrio complessivo in c/capitale è pari alla somma algebrica tra l'equilibrio di bilancio in c/capitale e la variazione degli accantonamenti in c/capitale effettuata in sede di rendiconto.

### 1.23 L'equilibrio del bilancio movimento fondi

Il bilancio dell'Ente, non è costituito solo da operazioni che incidono in modo concreto nell'acquisizione di beni e servizi di consumo, o nell'acquisto e nella realizzazione di beni ad uso durevole. Durante la gestione si producono abitualmente anche taluni movimenti di pura natura finanziaria che sono denominati con il termine tecnico di Movimento Fondi.

Nel caso in cui queste vedano quale soggetto attivo l'Ente locale si avrà il cosiddetto "Bilancio per movimento di fondi". Dallo stesso termine si comprende che quest'ultimo pone in correlazione tutti quei flussi finanziari di entrata e di uscita diretti ad assicurare un adeguato livello di liquidità all'Ente senza influenzare le due precedenti gestioni.

Ancora più specificatamente sono da considerare appartenenti a detta sezione di bilancio tutte le permutazioni finanziarie previste nell'anno. In particolare, sono da comprendere in esso:

- a) le riduzioni di attività finanziarie ad eccezione della tipologia 100
- b) le anticipazioni di cassa e i relativi rimborsi;
- c) i finanziamenti a breve termine e le uscite per la loro restituzione;
- d) le concessioni e le riscossioni di crediti.

L'equilibrio del Bilancio movimento fondi è rispettato nel caso in cui si verifica la seguente relazione:

$$\text{Entrate} = \text{Spese}$$

Nel nostro Ente, al termine dell'esercizio, è possibile riscontrare una situazione contabile quale quella riportata nella tabella che segue e che ne attesta l'equilibrio:

| <b>EQUILIBRIO DEL BILANCIO MOVIMENTO FONDI</b>                 |            | <b>PARZIALI</b> | <b>TOTALI</b> |
|----------------------------------------------------------------|------------|-----------------|---------------|
| a) Titolo V – Entrate da riduzione di attività finanziarie     | (+)        | 0,00            |               |
| b) Titolo VII – Anticipazioni da istituto tesoriere/cassiere   | (+)        | 0,00            |               |
| <b>E3) Totale Entrate per movimento fondi (a+b)</b>            | <b>(=)</b> |                 | <b>0,00</b>   |
| c) Titolo III – Spese per incremento di attività finanziarie   | (+)        | 0,00            |               |
| d) Titolo V – Chiusura Anticip. da istituto tesoriere/cassiere | (+)        | 0,00            |               |
| <b>S3) Totale Spese per movimento fondi (c+d)</b>              | <b>(=)</b> |                 | <b>0,00</b>   |
| <b>DIFFERENZA DEL BILANCIO MOVIMENTO FONDI</b>                 |            |                 | <b>0,00</b>   |

Il Bilancio dei servizi in conto terzi o delle partite di giro, infine, come i movimenti fondi, non incidono in alcun modo nell'attività economica dell'Ente trattandosi generalmente di tutte quelle poste puramente finanziarie movimentate dall'Ente in nome e per conto di altri soggetti.

Le entrate e le spese per servizi per conto di terzi nel bilancio sono collocate rispettivamente al titolo 9 ed al titolo 7 ed hanno un effetto figurativo perché l'Ente è, al tempo stesso, creditore e debitore.

Nelle entrate e nelle spese per i servizi per conto terzi si possono far rientrare i movimenti finanziari relativi alle seguenti fattispecie: le ritenute d'imposta sui redditi, le somme destinate al servizio economato oltre ai depositi contrattuali.

Le correlazioni delle voci di entrata e di spesa (previsioni nel bilancio di previsione, accertamenti ed impegni in sede consuntiva) presuppongono un equilibrio che pertanto risulta rispettato se si verifica la seguente relazione:

**Titolo IX Entrate = Titolo VII Spese**

In particolare, nella tabella si evidenzia il rispetto dell'uguaglianza imposta dalla legge.

| <b>RISULTATO BILANCIO DI TERZI</b>                 |     | <b>Importo</b>      |
|----------------------------------------------------|-----|---------------------|
| <b>E4) Totale Entrate del Bilancio di terzi</b>    | (+) | <b>2.098.647,35</b> |
| <b>S4) Totale Spese del Bilancio di terzi</b>      | (-) | <b>2.098.647,35</b> |
| <b>R3) Risultato del Bilancio di terzi (E4-S4)</b> | (=) | <b>0,00</b>         |

### 1.30 La gestione dei residui

La gestione dei residui misura l'andamento e lo smaltimento dei crediti e dei debiti provenienti da esercizi precedenti.

Il risultato della gestione residui scaturisce dal processo di riaccertamento dei residui attivi e passivi.

In particolare l'art. 3, comma 4 del DLgs. n. 118/2011, "al fine di dare attuazione al principio contabile generale della competenza finanziaria enunciato nell'allegato 1, gli enti di cui al comma 1 provvedono, annualmente, al riaccertamento dei residui attivi e passivi, verificando, ai fini del rendiconto, le ragioni del loro mantenimento. (...)

Possono essere conservati tra i residui attivi le entrate accertate esigibili nell'esercizio di riferimento, ma non incassate. Possono essere conservate tra i residui passivi le spese impegnate, liquidate o liquidabili nel corso dell'esercizio, ma non pagate. Le entrate e le spese accertate e impegnate non esigibili nell'esercizio considerato, sono immediatamente reimputate all'esercizio in cui sono esigibili. La reimputazione degli impegni è effettuata incrementando, di pari importo, il fondo pluriennale di spesa, al fine di consentire, nell'entrata degli esercizi successivi, l'iscrizione del fondo pluriennale vincolato a copertura delle spese reimputate. La costituzione del fondo pluriennale vincolato non è effettuata in caso di reimputazione contestuale di entrate e di spese. Le variazioni agli stanziamenti del fondo pluriennale vincolato e agli stanziamenti correlati, dell'esercizio in corso e dell'esercizio precedente, necessarie alla reimputazione delle entrate e delle spese riaccertate, sono effettuate con provvedimento amministrativo della giunta entro i termini previsti per l'approvazione del rendiconto dell'esercizio precedente. Il riaccertamento ordinario dei residui è effettuato anche nel corso dell'esercizio provvisorio o della gestione provvisoria. Al termine delle procedure di riaccertamento non sono conservati residui".

In aggiunta il punto 9.1 dell'allegato 4/2 al DLgs. n. 118/2011 in tema di gestione dei residui, recita: "In ossequio al principio contabile generale n. 9 della prudenza, tutte le amministrazioni pubbliche effettuano annualmente, e in ogni caso prima della predisposizione del rendiconto con effetti sul medesimo, una ricognizione dei residui attivi e passivi diretta a verificare:

- 1 la fondatezza giuridica dei crediti accertati e dell'esigibilità del credito;
- 2 l'affidabilità della scadenza dell'obbligazione prevista in occasione dell'accertamento o dell'impegno;
- 3 il permanere delle posizioni debitorie effettive degli impegni assunti;
- 4 la corretta classificazione e imputazione dei crediti e dei debiti in bilancio.

La ricognizione annuale dei residui attivi e passivi consente di individuare formalmente:

- 4.1 i crediti di dubbia e difficile esazione;
- 4.2 i crediti riconosciuti assolutamente inesigibili;
- 4.3 i crediti riconosciuti insussistenti, per l'avvenuta legale estinzione o per indebito o erroneo accertamento del credito;
- 4.4 i debiti insussistenti o prescritti;
- 4.5 i crediti e i debiti non imputati correttamente in bilancio a seguito di errori materiali o di revisione della classificazione del bilancio, per i quali è necessario procedere ad una loro riclassificazione;
- 4.6 i crediti ed i debiti imputati all'esercizio di riferimento che non risultano di competenza finanziaria di tale esercizio, per i quali è necessario procedere alla reimputazione contabile all'esercizio in cui il credito o il debito è esigibile.

Il DM 1-09-2021 è intervenuto modificando il principio contabile applicato della contabilità finanziaria (allegato n. 4/2 al DLgs. n. 118/2011), per introdurre, fra le altre, la rateizzazione dei crediti esigibili negli esercizi precedenti. E' stato inserito un apposito chiarimento al par. 3.5 del principio contabile 4/2 per evidenziare gli effetti anche nell'ambito della contabilità finanziaria della registrazione delle operazioni di rateizzazione di crediti esigibili riferiti ad esercizi precedenti e, dunque, contabilizzati tra i residui attivi di un ente.

In applicazione del principio della competenza finanziaria c.d. potenziata, la rateizzazione di crediti risultante da atti formali avente ad oggetto residui attivi determina da un lato la possibilità di cancellazione dei residui attivi dalle scritture della contabilità finanziaria, dall'altro la contestuale registrazione del credito agli esercizi di esigibilità successivi.

*"....La rateizzazione di un'entrata esigibile negli esercizi precedenti determina la cancellazione del residuo attivo dalle scritture della contabilità finanziaria e l'accertamento del medesimo credito nell'esercizio in cui viene concessa la rateizzazione con imputazione agli esercizi previsti dal piano di rateizzazione. Tali registrazioni possono essere effettuate nel corso del riaccertamento ordinario dei residui. La rateizzazione delle entrate, nel rispetto dei limiti previsti dalla legge e dal regolamento dell'ente, deve risultare da atti formali.....".*

Tra gli strumenti deflattivi del contenzioso introdotti dalla legge di stabilità 29 dicembre 2022 n. 197 è previsto anche lo stralcio dei carichi fino a mille euro per i crediti degli enti territoriali affidati all'agente della

riscossione dal 1° gennaio 2000 al 31 dicembre 2015 (commi 227 – 229), nonché la definizione agevolata dei carichi affidati all'agente della riscossione dal 1° gennaio 2000 al 30 giugno 2022 (comma 231).

Il dettato dei commi da 227 a 229 individua il quadro normativo di riferimento. Nello specifico, il comma 227 prevede la possibilità di stralciare automaticamente sanzioni e interessi per le cartelle di importo fino a mille euro, fermo restando il dovuto a titolo di sorte capitale, mentre il comma 228 disciplina le sanzioni amministrative per violazioni al codice della strada.

Il comma 229, invece, attribuisce la facoltà agli enti creditori di non applicare lo stralcio automatico di cui ai commi 227-228, per la sola componente accessoria (sanzioni e interessi), attraverso l'adozione di apposito provvedimento deliberativo nelle forme previste dall'ordinamento vigente.

La manovra ha dato la facoltà agli enti territoriali di disporre la disapplicazione delle norme in esame sui carichi iscritti a ruolo di propria competenza, attraverso l'adozione di un provvedimento da comunicare all'agenzia delle Entrate-Riscossione entro il 31 gennaio 2023.

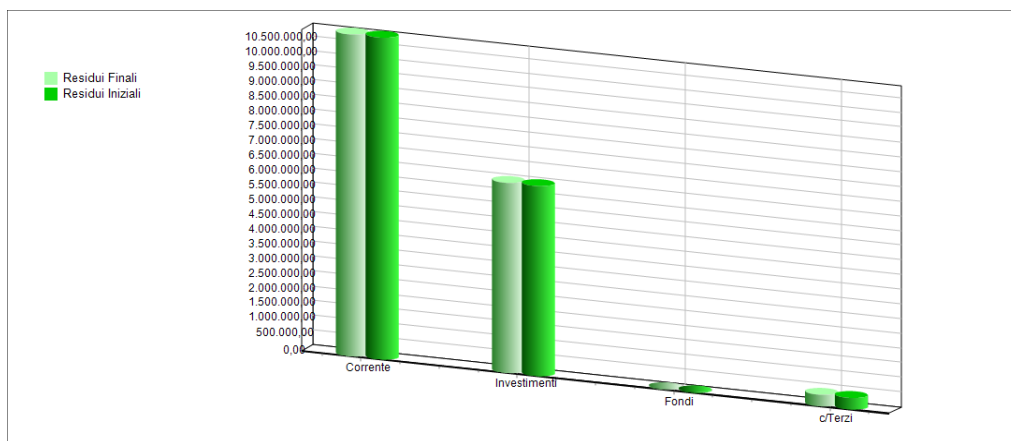
L'eventuale maggior disavanzo determinato per gli enti locali a seguito dell'applicazione delle norme citate, a causa di una riduzione dei residui attivi, è ripianabile in un massimo di 5 annualità, secondo le modalità di cui al Dm Mef 14 luglio 2021.

I responsabili di servizio hanno eseguito un'attenta analisi dei presupposti di legge per la loro sussistenza e corretta imputazione in bilancio, giungendo al termine di detta attività ad evidenziare un ammontare complessivo dei residui attivi e passivi riportati nella tabella seguente:

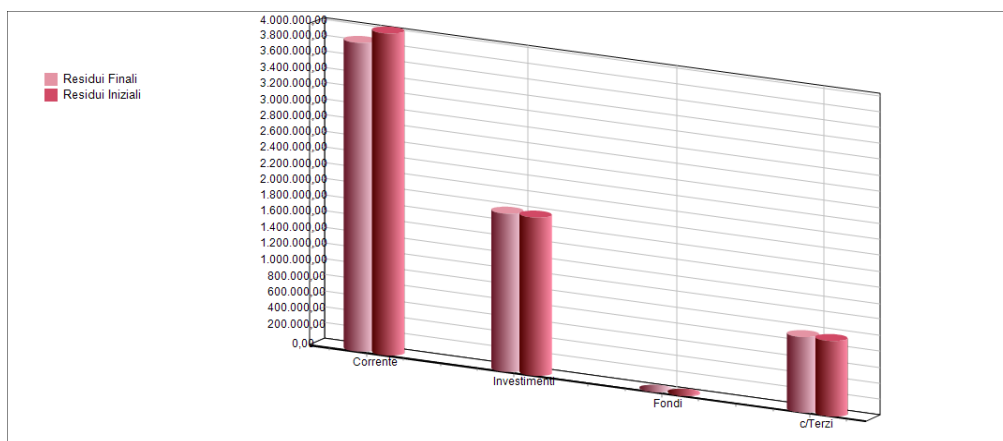
| <b>RISULTATO DELLA GESTIONE RESIDUI</b>                         | <b>IMPORTI</b>       |
|-----------------------------------------------------------------|----------------------|
| Fondo di cassa al 1° gennaio                                    | 5.131.558,50         |
| Riscossioni                                                     | 2.785.130,01         |
| Pagamenti                                                       | 3.801.060,36         |
| Fondo di cassa al 31 dicembre                                   | 4.115.628,15         |
| Pagamenti per azioni esecutive non regolarizzate al 31 dicembre | 0,00                 |
| <b>DIFFERENZA</b>                                               | <b>4.115.628,15</b>  |
| Residui attivi                                                  | 14.930.908,73        |
| Residui passivi                                                 | 2.969.800,82         |
| <b>TOTALE</b>                                                   | <b>16.076.736,06</b> |

Volendo approfondire ulteriormente l'analisi di questa gestione, possiamo distinguere i residui dividendoli secondo l'appartenenza alle varie componenti di bilancio e confrontando i valori riportati dagli anni precedenti (residui iniziali) con quelli impegnati/accertati.

| <b>Scomposizione ed analisi della gestione dei residui attivi</b> | <b>Residui Iniziali</b> | <b>Residui Riaccertati</b> | <b>% di Scostamento</b> |
|-------------------------------------------------------------------|-------------------------|----------------------------|-------------------------|
| Risultato del Bilancio corrente                                   | 10.916.657,08           | 10.903.863,90              | -0,12 %                 |
| Risultato del Bilancio investimenti                               | 6.447.529,97            | 6.447.529,97               | 0,00 %                  |
| Risultato del Bilancio movimento di fondi                         | 0,00                    | 0,00                       | 0,00 %                  |
| Risultato del Bilancio di terzi                                   | 364.644,87              | 364.644,87                 | 0,00 %                  |
| <b>TOTALE</b>                                                     | <b>17.728.831,92</b>    | <b>17.716.038,74</b>       | <b>-0,07 %</b>          |



| Scomposizione ed analisi della gestione dei residui passivi | Residui Iniziali    | Residui Riaccertati | % di Scostamento |
|-------------------------------------------------------------|---------------------|---------------------|------------------|
| <b>Risultato del Bilancio corrente</b>                      | 4.024.728,46        | 3.859.411,41        | -4,11 %          |
| <b>Risultato del Bilancio investimenti</b>                  | 1.973.945,05        | 1.969.794,97        | -0,21 %          |
| <b>Risultato del Bilancio movimento di fondi</b>            | 0,00                | 0,00                | 0,00 %           |
| <b>Risultato del Bilancio di terzi</b>                      | 941.954,80          | 941.654,80          | -0,03 %          |
| <b>TOTALE</b>                                               | <b>6.940.628,31</b> | <b>6.770.861,18</b> | <b>-2,45 %</b>   |





La tabella che segue evidenzia i residui conservati in bilancio dopo l'attività di riaccertamento ordinario con la classificazione e l'anno di provenienza

| Residui               | Esercizi Preced.    | 2020                | 2021                | 2022                | Totale               |
|-----------------------|---------------------|---------------------|---------------------|---------------------|----------------------|
| Attivi Titolo 1       | 5.620.275,34        | 1.027.499,32        | 972.106,20          | 4.700.805,34        | 12.320.686,20        |
| Attivi Titolo 2       | 12.264,16           | 65.789,95           | 4.622,76            | 127.543,47          | 210.220,34           |
| Attivi Titolo 3       | 49.239,38           | 292.131,55          | 355.565,19          | 59.254,10           | 756.190,22           |
| Attivi Titolo 4       | 0,00                | 3.646.857,32        | 2.552.205,27        | 2.599.557,73        | 8.798.620,32         |
| Attivi Titolo 5       | 0,00                | 0,00                | 0,00                | 0,00                | 0,00                 |
| Attivi Titolo 6       | 0,00                | 0,00                | 0,00                | 0,00                | 0,00                 |
| Attivi Titolo 7       | 0,00                | 0,00                | 0,00                | 0,00                | 0,00                 |
| Attivi Titolo 9       | 164.816,68          | 160.535,61          | 7.000,00            | 54.850,84           | 387.203,13           |
| <b>Totale Attivi</b>  | <b>5.846.595,56</b> | <b>5.192.813,75</b> | <b>3.891.499,42</b> | <b>7.542.011,48</b> | <b>22.472.920,21</b> |
| Passivi Titolo 1      | 182.786,72          | 775.661,47          | 256.465,45          | 1.593.082,39        | 2.807.996,03         |
| Passivi Titolo 2      | 30.482,60           | 161.192,33          | 770.104,28          | 4.771.555,63        | 5.733.334,84         |
| Passivi Titolo 3      | 0,00                | 0,00                | 0,00                | 0,00                | 0,00                 |
| Passivi Titolo 4      | 0,00                | 0,00                | 0,00                | 0,00                | 0,00                 |
| Passivi Titolo 5      | 0,00                | 0,00                | 0,00                | 0,00                | 0,00                 |
| Passivi Titolo 7      | 595.911,42          | 159.996,66          | 37.199,89           | 381.414,79          | 1.174.522,76         |
| <b>Totale Passivi</b> | <b>809.180,74</b>   | <b>1.096.850,46</b> | <b>1.063.769,62</b> | <b>6.746.052,81</b> | <b>9.715.853,63</b>  |

## 1.40 La gestione di cassa

La gestione delle disponibilità liquide rimane una delle attività fondamentali dell'amministrazione dell'ente.

A livello consuntivo, l'analisi di cassa ha invece il principale obiettivo di verificare l'andamento della gestione passata in riferimento ai vincoli di equilibrio tra incassi e pagamenti, ponendo altresì le basi per una valutazione sul mantenimento degli equilibri nel tempo, in una tipica ottica prospettica. L'analisi di cassa si attua attraverso lo studio dei risultati di cassa e della "velocità" dei processi che comportano riscossioni e pagamenti.

Il risultato di cassa corrisponde al fondo di cassa esistente alla fine dell'esercizio ed è calcolato come riportato nella tabella successiva. Un discorso ulteriore deve essere effettuato analizzando la gestione di cassa, il cui monitoraggio sta assumendo sempre più un'importanza strategica nel panorama dei controlli degli enti locali.

La verifica dell'entità degli incassi e dei pagamenti e l'analisi sulla capacità di smaltimento dei residui forniscono interessanti valutazioni sull'andamento complessivo dei flussi assicurando anche il rispetto degli equilibri prospettici.

Il risultato di questa gestione coincide con il fondo di cassa di fine esercizio o con l'anticipazione di tesoreria nel caso in cui il risultato fosse negativo.

I valori risultanti dal Conto del bilancio sono allineati con il Conto del tesoriere rimesso nei termini di legge e parificato dal responsabile finanziario.

| RISULTATO COMPLESSIVO DELLA GESTIONE DI CASSA                   | GESTIONE     |               |                     |
|-----------------------------------------------------------------|--------------|---------------|---------------------|
|                                                                 | RESIDUI      | COMPETENZA    | TOTALE              |
| Fondo di cassa al 1° gennaio                                    | 5.131.558,50 |               | 5.131.558,50        |
| Riscossioni                                                     | 2.785.130,01 | 11.154.357,55 | 13.939.487,56       |
| Pagamenti                                                       | 3.801.060,36 | 10.153.305,56 | 13.954.365,92       |
| Fondo di cassa al 31 dicembre                                   | 4.115.628,15 | 1.001.051,99  | 5.116.680,14        |
| Pagamenti per azioni esecutive non regolarizzate al 31 dicembre |              |               | 0,00                |
| <b>DIFFERENZA</b>                                               |              |               | <b>5.116.680,14</b> |

Dalla tabella si evince che il risultato complessivo, al pari di quanto visto per la gestione complessiva, può essere scomposto in due parti: una prima riferita alla gestione di competenza ed una seconda a quella dei residui.

L'analisi dei risultati di competenza dimostra la capacità dell'Ente di trasformare, in tempi brevi, accertamenti ed impegni in flussi finanziari di entrata e di uscita e, nello stesso tempo, di verificare se l'Ente è in grado di produrre un flusso continuo di risorse monetarie tale da soddisfare le esigenze di pagamento riducendo il ricorso ad anticipazioni di tesoreria o a dilazioni di pagamento con addebito degli interessi passivi.

In un'analisi disaggregata, inoltre, il risultato complessivo può essere analizzato attraverso le componenti fondamentali del bilancio cercando di evidenziare quale di esse partecipa più attivamente al conseguimento del risultato.

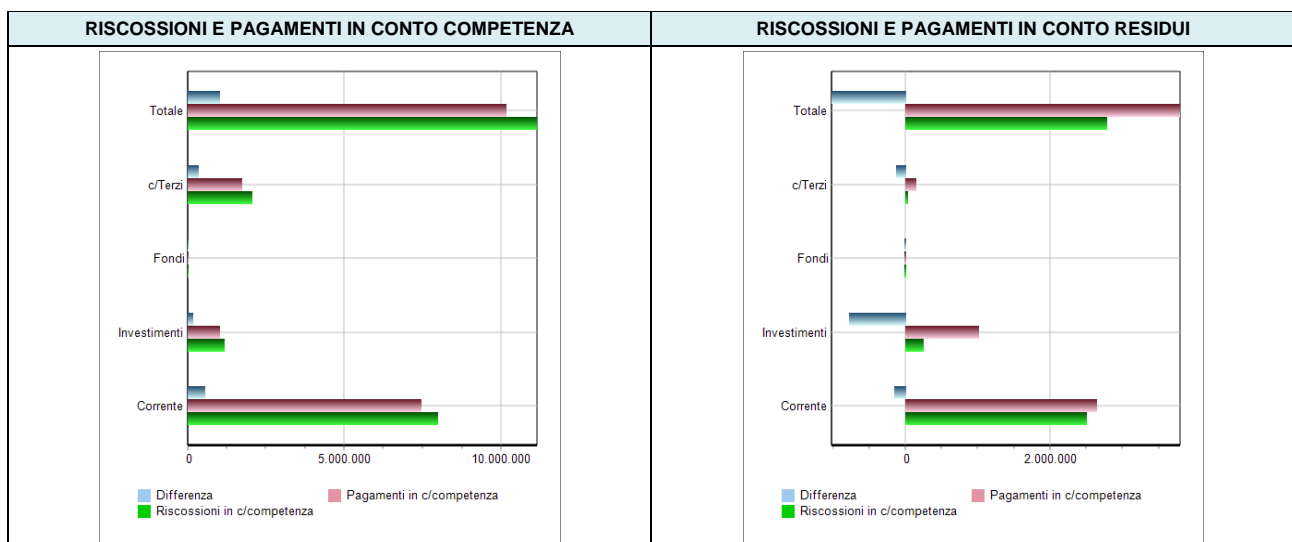
I dati riferibili alla gestione di competenza del 2022 sono sintetizzati nella seguente tabella:

| RISCOSSIONI E PAGAMENTI IN C/COMPETENZA | RISCOSSIONI IN C/COMPETENZA | PAGAMENTI IN C/COMPETENZA | DIFFERENZA |
|-----------------------------------------|-----------------------------|---------------------------|------------|
| Risultato del Bilancio corrente         | 7.971.294,24                | 7.436.956,41              | 534.337,83 |
| Risultato del Bilancio investimenti     | 1.139.266,80                | 999.116,59                | 140.150,21 |

|                                           |                      |                      |                     |
|-------------------------------------------|----------------------|----------------------|---------------------|
| Risultato del Bilancio movimento di fondi | 0,00                 | 0,00                 | 0,00                |
| Risultato del Bilancio di terzi           | 2.043.796,51         | 1.717.232,56         | 326.563,95          |
| <b>TOTALE</b>                             | <b>11.154.357,55</b> | <b>10.153.305,56</b> | <b>1.001.051,99</b> |

Un discorso del tutto analogo può essere effettuato per la gestione residui, dove occorre rilevare che il risultato negativo del flusso di cassa è compensato da quello di competenza che, sommato al fondo di cassa iniziale, ha generato effetti positivi sulla gestione monetaria complessiva.

| RISCOSSIONI E PAGAMENTI IN C/RESIDUI      | RISCOSSIONI IN C/RESIDUI | PAGAMENTI IN C/RESIDUI | DIFFERENZA           |
|-------------------------------------------|--------------------------|------------------------|----------------------|
| Risultato del Bilancio corrente           | 2.504.370,05             | 2.644.497,77           | -140.127,72          |
| Risultato del Bilancio investimenti       | 248.467,38               | 1.008.015,76           | -759.548,38          |
| Risultato del Bilancio movimento di fondi | 0,00                     | 0,00                   | 0,00                 |
| Risultato del Bilancio di terzi           | 32.292,58                | 148.546,83             | -116.254,25          |
| <b>TOTALE</b>                             | <b>2.785.130,01</b>      | <b>3.801.060,36</b>    | <b>-1.015.930,35</b> |



## 1.50 Analisi dell'avanzo applicato nell'esercizio

Analizziamo ora l'utilizzo effettuato nel corso dell'esercizio dell'avanzo di amministrazione. Nelle tabelle seguenti è presentato l'utilizzo effettuato nel corso dell'anno delle somme relative agli anni precedenti. A tal proposito, si ricorda che l'avanzo determinato con il rendiconto dell'anno precedente può essere finalizzato alla copertura di spese correnti (in sede di assestamento) e d'investimento.

Ai sensi della nuova formulazione dell'art. 188 del TUEL " *l'eventuale disavanzo di amministrazione, accertato ai sensi dell'articolo 186, è immediatamente applicato all'esercizio in corso di gestione contestualmente alla delibera di approvazione del rendiconto. La mancata adozione della delibera che applica il disavanzo al bilancio in corso di gestione è equiparata a tutti gli effetti alla mancata approvazione del rendiconto di gestione. Il disavanzo di amministrazione può anche essere ripianato negli esercizi successivi considerati nel bilancio di previsione, in Allo stesso modo, nel caso di risultato negativo, l'Ente deve provvedere al suo recupero attraverso l'applicazione al bilancio corrente*"

| AVANZO 2021 APPLICATO NELL'ESERCIZIO |                     |
|--------------------------------------|---------------------|
| Avanzo applicato a Spese correnti    | 131.923,82          |
| Avanzo applicato per Investimenti    | 4.168.498,84        |
| <b>TOTALE AVANZO APPLICATO</b>       | <b>4.300.422,66</b> |

L'utilizzo dell'avanzo nel triennio 2020/2022 è riassunto nella seguente tabella:

| AVANZO 2019<br>APPLICATO NEL 2020 | AVANZO 2020<br>APPLICATO NEL 2021 | AVANZO 2021<br>APPLICATO NEL 2022 |
|-----------------------------------|-----------------------------------|-----------------------------------|
| <b>3.278.009,18</b>               | <b>0,00</b>                       | <b>4.300.422,66</b>               |

La legge di Stabilità per il 2023 ha introdotto una novità di interesse per il rendiconto 2022 riguardo lo svincolo dell'Avanzo. In sede di approvazione del rendiconto 2022, gli enti territoriali sono autorizzati, con atto di giunta, previa comunicazione all'amministrazione statale o regionale che ha erogato le somme, allo svincolo delle quote di avanzo vincolato riferite a interventi conclusi o già finanziati negli anni precedenti con risorse proprie, non gravate da obbligazioni sottostanti e con esclusione delle somme relative alle funzioni fondamentali e ai livelli essenziali delle prestazioni. Le risorse svincolate sono destinate: alla copertura dei maggiori costi energetici sostenuti dagli enti territoriali (comprese le aziende del servizio sanitario regionale); alla copertura del disavanzo della gestione 2022 delle aziende del servizio sanitario regionale derivante dai maggiori costi diretti e indiretti conseguenti alla pandemia di Covid-19 e alla crescita dei costi energetici; a concedere contributi per attenuare la crisi delle imprese per i rincari delle fonti energetiche. Le somme utilizzate dovranno essere comunicate anche alla Ragioneria generale dello Stato.

### Fondo crediti di dubbia esigibilità

In occasione dell'approvazione del rendiconto si effettua un'ulteriore verifica della congruità dell'accantonamento e della consistenza del FCDE, facendo riferimento all'importo complessivo dei residui attivi sia di competenza dell'esercizio cui si riferisce il rendiconto sia degli esercizi precedenti.

In tale occasione, dopo che si sono individuate le categorie di entrate che possono dare luogo a crediti di dubbia e difficile esazione, la cui scelta del livello di analisi, è lasciata al singolo ente, il quale può decidere di fare riferimento alle tipologie o di scendere ad un maggior livello di analisi, costituito dalle categorie o dai capitoli, l'ente procede :

a determinare, per ciascuna delle categorie di entrate, l'eventuale nuovo importo complessivo dei residui a seguito dell'operazione di riaccertamento ordinario;

a calcolare, in corrispondenza di ciascuna entrata di cui al punto a) che precede, la media del rapporto tra gli incassi (in c/residui) e l'importo dei residui attivi all'inizio di ogni anno degli ultimi 5 esercizi; ad applicare all'importo complessivo dei residui classificati secondo le modalità di cui al punto a) una percentuale pari al complemento a 100 delle medie di cui al punto b).  
 Con riferimento alla lettera b), la media viene calcolata come media semplice (sia la media fra totale incassato e totale accertato, sia la media dei rapporti annui); ad ogni modo le modalità di calcolo sono indicate nel principio applicato della contabilità finanziaria di cui all'allegato n. 4/2 al decreto legislativo 23 giugno 2011, n. 118, e successive modificazioni".

L'accantonamento al FCDE non è oggetto di impegno e alla chiusura dell'esercizio genera un'economia di bilancio che confluisce nel risultato di amministrazione come quota accantonata.

Se il fondo crediti di dubbia esigibilità complessivamente accantonato nel risultato di amministrazione (costituito dalle quote del risultato di amministrazioni vincolato nei precedenti esercizi e dall'accantonamento effettuato nell'esercizio cui si riferisce il rendiconto) risulta inferiore all'importo considerato congruo, è necessario incrementare conseguentemente la quota del risultato di amministrazione dedicata al fondo stesso; qualora risulta superiore è possibile svincolare conseguentemente la quota del risultato di amministrazione dedicata al fondo.

|                            | Residui Attivi | Residui Attivi Eser. Prec. | Totale Attivi | Importo Minimo Fondo | FCDE          | % FCDE |
|----------------------------|----------------|----------------------------|---------------|----------------------|---------------|--------|
| <b>FCDE PARTE CORRENTE</b> | 4.713.334,95   | 7.076.742,77               | 11.790.077,72 | 10.346.636,01        | 10.346.636,01 | 87,76  |
| <b>FCDE C/CAPITALE</b>     | 0,00           | 0,00                       | 0,00          | 0,00                 | 0,00          | 0,00   |
| <b>TOTALE GENERALE</b>     | 4.713.334,95   | 7.076.742,77               | 11.790.077,72 | 10.346.636,01        | 10.346.636,01 | 87,76  |

|                                                         |               |
|---------------------------------------------------------|---------------|
| <b>Fondo crediti di dubbia esigibilità a rendiconto</b> | 10.346.636,01 |
| <b>Avanzo di amministrazione</b>                        | 13.793.125,65 |
| <b>Avanzo di amministrazione vincolato</b>              | 696.693,04    |

### Fondo Garanzia Debiti Commerciali

Rappresenta un accantonamento che, in presenza delle condizioni previste dalla legge, è obbligatorio, e va iscritto nella Missione 20 (Fondi e accantonamenti) al Programma 3 (Altri accantonamenti) prevedendo il solo stanziamento di competenza, stante la precisa statuizione del comma 862 (L. 30 dicembre 2018, n. 145) in forza del quale su tale fondo non è possibile disporre impegni e pagamenti.

L'applicazione della misura di garanzia "Fondo garanzia debiti commerciali" è basata sulla verifica di due indicatori previsti dall'art. 1, comma 859, lett. a) e b), della citata Legge n. 145/2018:

- 1) Indicatore di riduzione del debito pregresso: il debito commerciale residuo scaduto alla fine dell'esercizio precedente deve essersi ridotto almeno del 10% rispetto a quello del secondo esercizio precedente. Alternativamente il debito commerciale residuo scaduto, rilevato alla fine dell'esercizio precedente, non deve essere superiore al 5% del totale delle fatture ricevute nel medesimo esercizio;
- 2) Indicatore di ritardo annuale dei pagamenti: è calcolato come media dei ritardi di pagamento ponderata in base all'importo delle fatture e considera le fatture scadute nell'anno e le fatture non scadute e pagate nell'anno. L'indicatore di ritardo annuale dei pagamenti deve essere pari o minore di zero.

Al termine dell'esercizio, lo stanziamento definitivo relativo al FGDC confluisce nella quota accantonata del risultato di amministrazione. Il FGDC accantonato nel risultato di amministrazione in sede di rendiconto è costituito dalla sommatoria dell'ammontare definitivo degli accantonamenti al FGDC stanziati nel bilancio di previsione degli esercizi precedenti e nel bilancio di previsione dell'esercizio cui il rendiconto si riferisce.

A seguito del controllo effettuato sulla Piattaforma dei Crediti Commerciali, il tempo medio ponderato di ritardo di pagamento è pari a giorni e di conseguenza è stato previsto un accantonamento pari all' 0,00% dello stock di debito commerciale scaduto.

### 3.00 ANALISI DELL'ENTRATA

Ultimata l'analisi del risultato finanziario complessivo e di quelli parziali, si passa ad un approfondimento dei contenuti delle singole parti del Conto del bilancio analizzando separatamente l'Entrata e la Spesa.

L'Ente locale, per sua natura, è caratterizzato dall'esigenza di massimizzare la soddisfazione degli utenti-cittadini attraverso l'erogazione di servizi che trovano la copertura finanziaria in una precedente attività di acquisizione delle risorse.

Il reperimento delle fonti di finanziamento, sia per la copertura della spesa corrente che di quella d'investimento, costituisce il primo momento dell'attività di programmazione.

Da questa attività da cui discende l'ammontare delle risorse preventivate, distinte a loro volta per natura e caratteristiche, conseguono le successive previsioni di spesa.

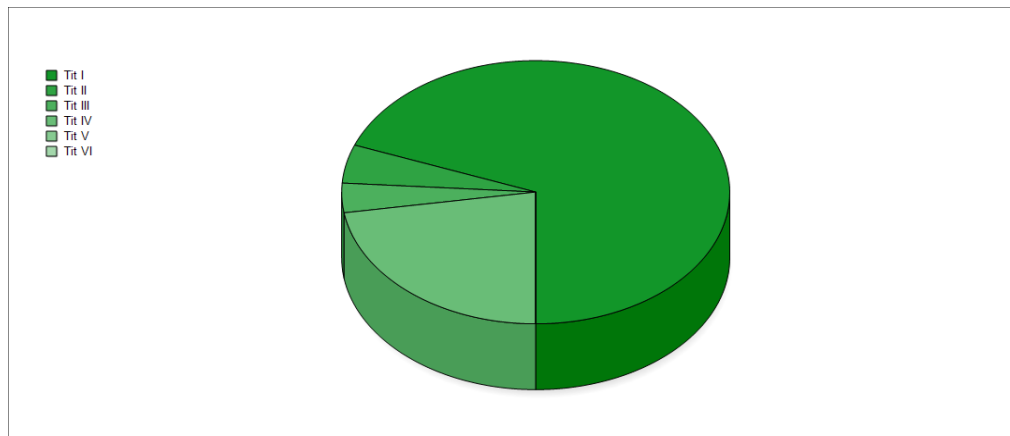
In particolare, l'analisi dell'Entrata, alla luce delle modifiche introdotte dal D.Lgs. 118/2011 e s.m.i., parte da una ricognizione sui titoli per poi passare ad approfondire i contenuti di ciascuno di essi, attraverso una disarticolazione degli importi complessivi nelle varie "tipologie" individuate dalla rinnovata tassonomia.

### 3.10 Analisi delle entrate per titoli

L'ammontare delle Entrate nel corso dell'anno 2022, è sintetizzata nell'analisi per titoli riportata nella tabella sottostante. Dalla sua lettura si comprende come i valori complessivi siano stati determinati e, di conseguenza, quali scelte l'amministrazione abbia posto in essere nell'anno.

Nella tabella, oltre agli importi, è riportato il valore in percentuale che indica la quota di partecipazione di ciascun titolo alla determinazione del volume complessivo delle entrate.

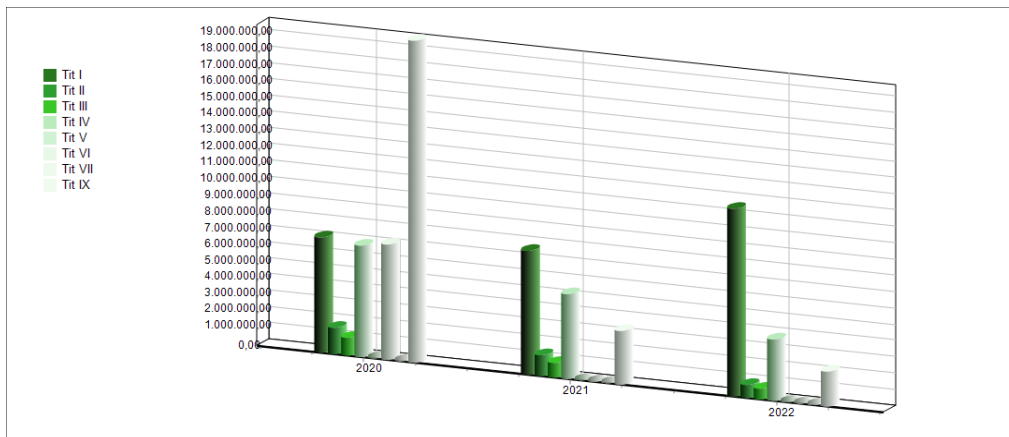
| <b>ENTRATE ACCERTATE</b>                                         | <b>2022</b>          | <b>%</b>        |
|------------------------------------------------------------------|----------------------|-----------------|
| <b>TITOLO I - Entrate di natura tributaria</b>                   | 11.472.823,54        | 61,36 %         |
| <b>TITOLO II - Trasferimenti correnti</b>                        | 787.647,38           | 4,21 %          |
| <b>TITOLO III - Entrate Extratributarie</b>                      | 598.426,23           | 3,20 %          |
| <b>TITOLO IV - Entrate in conto capitale</b>                     | 3.732.564,41         | 19,96 %         |
| <b>TITOLO V - Entrate da riduzione di attività finanziarie</b>   | 0,00                 | 0,00 %          |
| <b>TITOLO VI - Accensione di prestiti</b>                        | 6.260,12             | 0,03 %          |
| <b>TITOLO VII - Anticipazioni da istituto tesoriere/cassiere</b> | 0,00                 | 0,00 %          |
| <b>TITOLO IX - Entrate per conto di terzi e partite di giro</b>  | 2.098.647,35         | 11,24 %         |
| <b>TOTALE</b>                                                    | <b>18.696.369,03</b> | <b>100,00 %</b> |



Ulteriori spunti di riflessione, in particolare per comprendere se alcuni scostamenti rispetto al trend medio siano connessi con accadimenti di natura straordinaria, possono poi essere ottenuti confrontando le risultanze dell'anno 2022 con quelle del biennio precedente.

Nel nostro Ente detto confronto evidenza:

| ACCERTAMENTI  | 2020                 | 2021                 | 2022                 |
|---------------|----------------------|----------------------|----------------------|
| TITOLO I      | 7.031.920,92         | 7.576.058,21         | 11.472.823,54        |
| TITOLO II     | 1.563.788,49         | 1.224.645,63         | 787.647,38           |
| TITOLO III    | 1.041.555,65         | 849.226,53           | 598.426,23           |
| TITOLO IV     | 6.814.049,90         | 5.188.886,90         | 3.732.564,41         |
| TITOLO V      | 0,00                 | 0,00                 | 0,00                 |
| TITOLO VI     | 7.056.791,45         | 0,00                 | 6.260,12             |
| TITOLO VII    | 0,00                 | 0,00                 | 0,00                 |
| TITOLO IX     | 19.716.831,33        | 3.276.362,07         | 2.098.647,35         |
| <b>TOTALE</b> | <b>43.224.937,74</b> | <b>18.115.179,34</b> | <b>18.696.369,03</b> |





### **3.20 Analisi dei titoli d'entrata**

L'analisi condotta sui "titoli" non è sufficiente per una valutazione complessiva della politica di raccolta delle fonti di finanziamento. Bisogna arricchire il livello di dettaglio verificando la composizione di ciascun titolo.

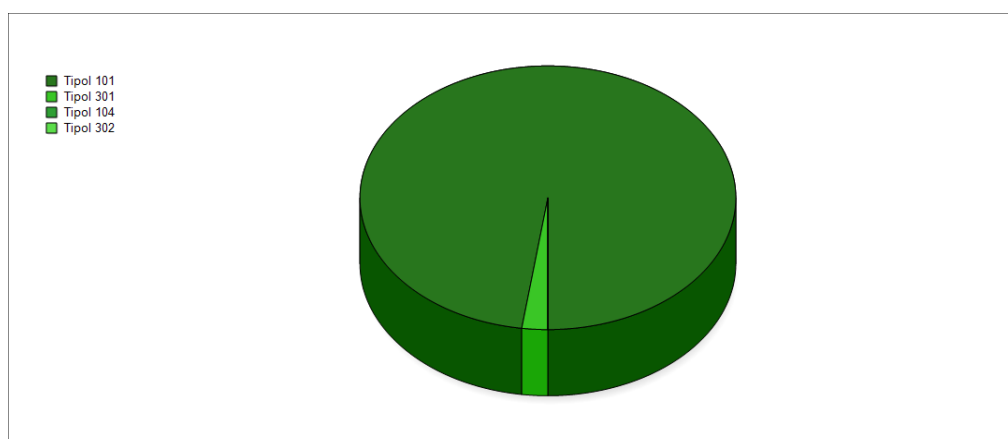
A tal fine si propone una lettura di ciascuno di essi per "tipologie", secondo l'articolazione prevista dallo stesso legislatore.

### 3.21 Le entrate tributarie

Le entrate tributarie rappresentano la parte del bilancio nella quale l'Ente esprime la potestà impositiva autonoma nel campo delle imposte e delle tasse, quale aspetto della propria autonomia. Sono quindi entrate che dipendono dalle volontà e dall'attività dell'ente che richiedono l'attivazione di responsabilità politiche e direzionali di particolare efficacia.

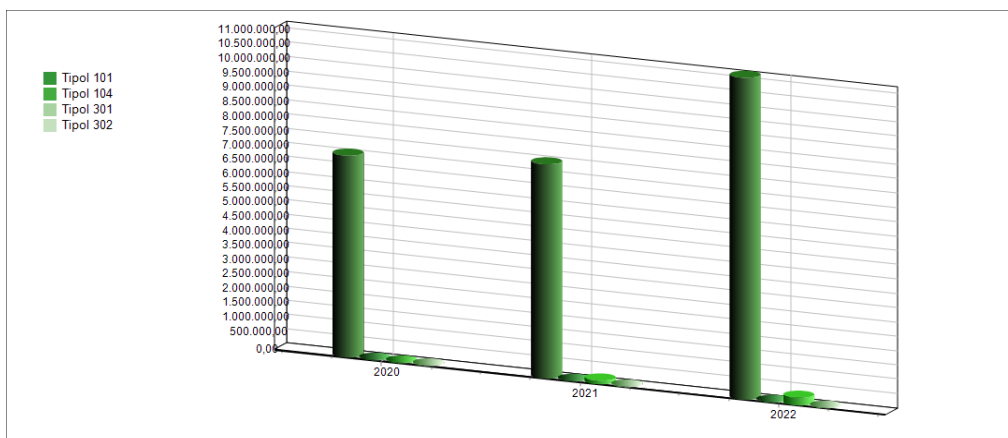
Nelle tabella sottostante viene presentata la composizione del titolo I dell'entrata con riferimento agli accertamenti risultanti dal rendiconto 2022 :

| <b>Entrate correnti di natura tributaria, contributiva e perequativa</b>                           | <b>2022</b>          | <b>%</b>        |
|----------------------------------------------------------------------------------------------------|----------------------|-----------------|
| <b>TIPOLOGIA 101 - Imposte, tasse e proventi assimilati</b>                                        | 11.217.454,75        | 97,77 %         |
| <b>TIPOLOGIA 104 - Compartecipazioni di tributi</b>                                                | 0,00                 | 0,00 %          |
| <b>TIPOLOGIA 301 - Fondi perequativi da Amministrazioni Centrali tributarie proprie</b>            | 255.368,79           | 2,23 %          |
| <b>TIPOLOGIA 302 - Fondi perequativi dalla Regione o Provincia autonoma (solo per Enti locali)</b> | 0,00                 | 0,00 %          |
| <b>TOTALE</b>                                                                                      | <b>11.472.823,54</b> | <b>100,00 %</b> |



Nella tabella che segue si propone il confronto di ciascuna tipologia con gli accertamenti del biennio precedente.

| <b>ACCERTAMENTI</b>                                                                                | <b>2020</b>         | <b>2021</b>         | <b>2022</b>          |
|----------------------------------------------------------------------------------------------------|---------------------|---------------------|----------------------|
| <b>TIPOLOGIA 101 - Imposte, tasse e proventi assimilati</b>                                        | 7.031.920,92        | 7.455.946,95        | 11.217.454,75        |
| <b>TIPOLOGIA 104 - Compartecipazioni di tributi</b>                                                | 0,00                | 0,00                | 0,00                 |
| <b>TIPOLOGIA 301 - Fondi perequativi da Amministrazioni Centrali tributarie proprie proprie</b>    | 0,00                | 120.111,26          | 255.368,79           |
| <b>TIPOLOGIA 302 - Fondi perequativi dalla Regione o Provincia autonoma (solo per Enti locali)</b> | 0,00                | 0,00                | 0,00                 |
| <b>TOTALE</b>                                                                                      | <b>7.031.920,92</b> | <b>7.576.058,21</b> | <b>11.472.823,54</b> |



### Entrate per recupero evasione tributaria

|                                           | Accertamenti di competenza | Riscossioni di competenza | % riscossioni su accertamenti | Somma a residuo     | FCDE accantonato a competenza |
|-------------------------------------------|----------------------------|---------------------------|-------------------------------|---------------------|-------------------------------|
| <b>Recupero evasione ICI/IMU</b>          | 2.225.694,98               | 72.884,99                 | 3,23                          | 770.910,79          | 684.631,97                    |
| <b>Recupero evasione TARSU/TARES/TASI</b> | 559.110,23                 | 3.761,85                  | 0,67                          | 412.979,45          | 485.707,69                    |
| <b>TOTALE</b>                             | <b>2.784.805,21</b>        | <b>76.646,84</b>          | <b>3.90</b>                   | <b>1.183.890,24</b> | <b>1.077.784,13</b>           |

La movimentazione delle somme rimaste a residuo per recupero evasione è stata la seguente:

| <b>Movimentazione delle somme rimaste a residuo per recupero evasione</b> |                     |
|---------------------------------------------------------------------------|---------------------|
| Residui attivi al 01/01/2022                                              | 1.189.220,53        |
| Residui riscossi nel 2022                                                 | 5.330,29            |
| Residui eliminati (+) o riaccertati (-)                                   | 0,00                |
| <b>Residui al 31/12/2022</b>                                              | <b>1.183.890,24</b> |
| Residui della competenza                                                  | 2.708.158,37        |
| <b>Residui totali</b>                                                     | <b>3.892.048,61</b> |

## Imposta Municipale Propria

Presupposto del prelievo fiscale IMU è il possesso di fabbricati, terreni e aree edificabili. Il possesso dell'abitazione principale o assimilata non costituisce presupposto dell'imposta salvo che si tratti di un'unità abitativa classificata nelle categorie catastali A/1, A/8 o A/9. La base imponibile dell'IMU è stata puntualmente stabilita dalle norme di legge in materia, alle quali pertanto si rimanda (comma 745 della Legge del 27/12/2019, n.160).

Nello specifico, per l'anno 2022 sono state previste le seguenti aliquote IMU, come determinate dalla deliberazione del Commissario Straordinario con i poteri del Consiglio Comunale allegata al Bilancio di Previsione:

| Aliquote / detrazioni / riduzioni                        | Valori          |
|----------------------------------------------------------|-----------------|
| Aliquota ordinaria                                       | 11,40 per mille |
| Aliquota per abitazione principale (Cat. A/1, A/8 e A/9) | 5,00 per mille  |
| Aliquota Terreni agricoli                                | 10,60 per mille |
| Aliquota Aree fabbricabili                               | 11,40 per mille |
| Aliquota Fabbricati D10                                  | 11,40 per mille |

| Movimentazione delle somme rimaste a residuo per IMU |                 |
|------------------------------------------------------|-----------------|
| Residui attivi al 01/01/2022                         | 0,00            |
| Residui riscossi nel 2022                            | 0,00            |
| Residui eliminati (+) o riaccertati (-)              | 0,00            |
| <b>Residui al 31/12/2022</b>                         | <b>0,00</b>     |
| Residui della competenza                             | 3.258,33        |
| <b>Residui totali</b>                                | <b>3.258,33</b> |
| FCDE al 31/12/2022                                   | 0,00            |

## Tassa sui rifiuti (TARI)

La TARI ha di fatto sostituito il tributo sui rifiuti e sui servizi (TARES), ora abrogato. Presupposto della TARI è il possesso o la detenzione a qualsiasi titolo di locali o di aree scoperte, a qualsiasi uso adibiti, suscettibili di produrre rifiuti urbani, con esclusione delle aree scoperte pertinenti o accessoria a locali tassabili, non operative, e delle aree comuni condominiali di cui all'articolo 1117 del codice civile non detenute o occupate in via esclusiva. Come già per la TARES le singole misure tariffarie sono state determinate commisurandole alla quantità e qualità medie ordinarie di rifiuti prodotti per unità di superficie, in relazione agli usi e alla tipologia di attività svolte, sulla base dei criteri determinati con il regolamento di cui al decreto del Presidente della Repubblica 27 aprile 1999, n. 158, che contiene le norme per la elaborazione del cosiddetto metodo normalizzato per definire la tariffa del servizio di gestione del ciclo dei rifiuti urbani.

Tali tariffe sono singolarmente state determinate con la deliberazione del Commissario Straordinario con i poteri del del Consiglio Comunale allegata al Bilancio di Previsione, sulla base di quanto indicato nell'apposito piano finanziario, nel regolamento comunale di disciplina e nello stesso provvedimento deliberativo, in relazione alle previste categorie di utenze domestiche e di utenze non domestiche.

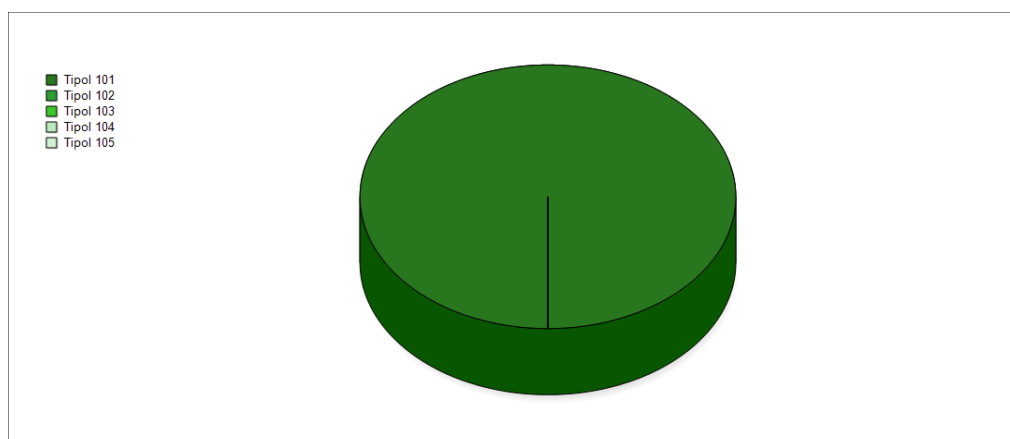
| <b>Movimentazione delle somme rimaste a residuo per TARSU-TARES-TARI</b> |                     |
|--------------------------------------------------------------------------|---------------------|
| Residui attivi al 01/01/2022                                             | 8.261.595,00        |
| Residui riscossi nel 2022                                                | 2.417.339,69        |
| Residui eliminati (+) o riaccertati (-)                                  | 10.517,74           |
| <b>Residui al 31/12/2022</b>                                             | <b>5.844.255,31</b> |
| Residui della competenza                                                 | 3.302.929,64        |
| <b>Residui totali</b>                                                    | <b>9.147.184,95</b> |
| FCDE al 31/12/2022                                                       | 6.773.972,66        |

### 3.22 Le Entrate da contributi e trasferimenti dello Stato, della Regione e di altri enti pubblici

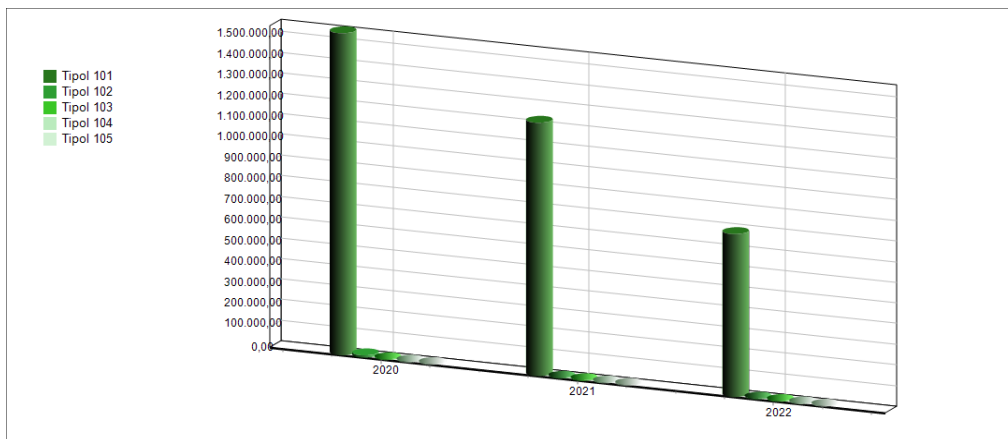
Queste entrate rappresentano trasferimenti e contributi effettuati nell'ambito del settore pubblico (Stato, Regione, Province, Comuni, Altri) destinati a concorrere al finanziamento dell'attività ordinaria dell'Ente rivolta all'erogazione di servizi. E' quindi una classica entrata di natura derivata, sulla quale l'ente ha poco potere di attivazione e che sta assumendo decisamente un peso sempre meno incisivo.

Il titolo 2 delle entrate è classificato secondo tipologie che misurano la contribuzione da parte di Amministrazioni dello Stato, da Privati, Imprese ed altri soggetti all'ordinaria gestione dell'Ente.

| <b>ENTRATE ACCERTATE PER TRASFERIMENTI CORRENTI</b>                          | <b>2022</b>       | <b>%</b>        |
|------------------------------------------------------------------------------|-------------------|-----------------|
| <b>TIPOLOGIA 101 - Trasferimenti correnti da Amministrazioni pubbliche</b>   | 787.626,02        | 100,00 %        |
| <b>TIPOLOGIA 102 - Trasferimenti correnti da Famiglie</b>                    | 21,36             | 0,00 %          |
| <b>TIPOLOGIA 103 - Trasferimenti correnti da Imprese</b>                     | 0,00              | 0,00 %          |
| <b>TIPOLOGIA 104 - Trasferimenti correnti da Istituzioni Sociali Private</b> | 0,00              | 0,00 %          |
| <b>TIPOLOGIA 105 - Trasferimenti correnti dalla UE e dal Resto del Mondo</b> | 0,00              | 0,00 %          |
| <b>TOTALE</b>                                                                | <b>787.647,38</b> | <b>100,00 %</b> |



| ACCERTAMENTI                                                                 | 2020                | 2021                | 2022              |
|------------------------------------------------------------------------------|---------------------|---------------------|-------------------|
| <b>TIPOLOGIA 101 - Trasferimenti correnti da Amministrazioni pubbliche</b>   | 1.557.193,49        | 1.224.045,63        | 787.626,02        |
| <b>TIPOLOGIA 102 - Trasferimenti correnti da Famiglie</b>                    | 6.595,00            | 600,00              | 21,36             |
| <b>TIPOLOGIA 103 - Trasferimenti correnti da Imprese</b>                     | 0,00                | 0,00                | 0,00              |
| <b>TIPOLOGIA 104 - Trasferimenti correnti da Istituzioni Sociali Private</b> | 0,00                | 0,00                | 0,00              |
| <b>TIPOLOGIA 105 - Trasferimenti correnti dalla UE e dal Resto del Mondo</b> | 0,00                | 0,00                | 0,00              |
| <b>TOTALE</b>                                                                | <b>1.563.788,49</b> | <b>1.224.645,63</b> | <b>787.647,38</b> |

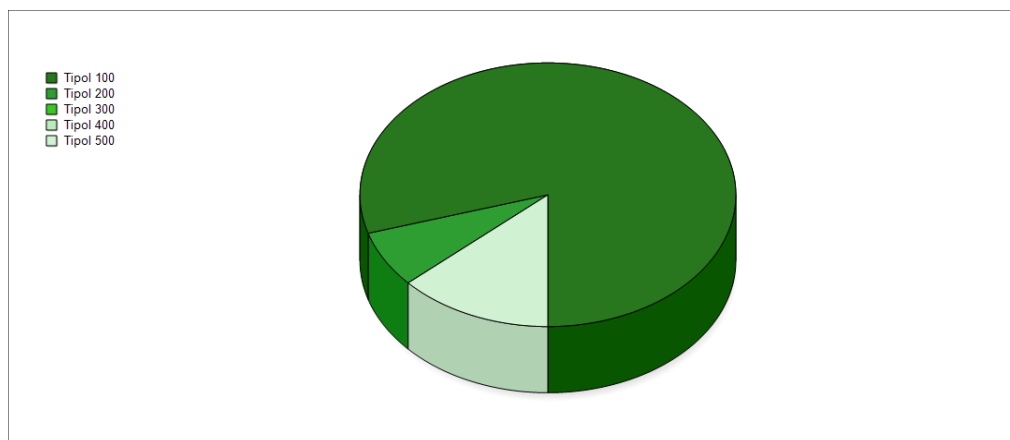


### 3.23 Le Entrate extratributarie

In questo titolo sono raggruppate le entrate proprie non aventi natura tributaria destinate al finanziamento della spesa corrente. Sono compresi in questo titolo i proventi dei servizi pubblici, i proventi dei beni dell'Ente, gli interessi sulle anticipazioni e crediti, altre entrate da redditi da capitale e altre poste residuali come i Rimborsi diversi.

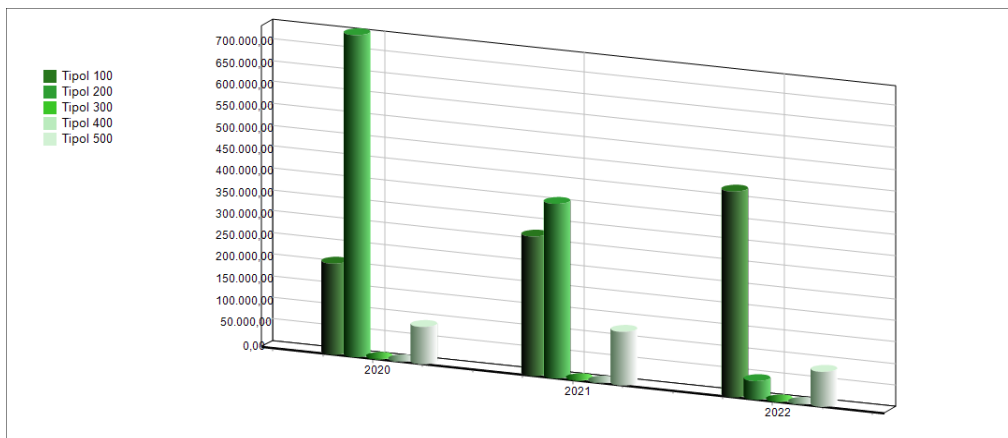
Il valore complessivo del titolo 3 è stato già analizzato. In questo paragrafo si vuole approfondire il contenuto delle varie tipologie riportate nella tabella seguente, dove viene proposto l'importo accertato nell'anno 2022 e la percentuale rispetto al totale del titolo.

| <b>ENTRATE EXTRATRIBUTARIE ACCERTATE</b>                                                                               | <b>2022</b>       | <b>%</b>        |
|------------------------------------------------------------------------------------------------------------------------|-------------------|-----------------|
| <b>TIPOLOGIA 100 - Vendita di beni e servizi e proventi derivanti dalla gestione dei beni</b>                          | 476.312,58        | 79,59 %         |
| <b>TIPOLOGIA 200 - Proventi derivanti dall'attività di controllo e repressione delle irregolarità e degli illeciti</b> | 42.389,19         | 7,08 %          |
| <b>TIPOLOGIA 300 - Interessi attivi</b>                                                                                | 1,64              | 0,00 %          |
| <b>TIPOLOGIA 400 - Altre entrate da redditi da capitale</b>                                                            | 0,00              | 0,00 %          |
| <b>TIPOLOGIA 500 - Rimborsi e altre entrate correnti</b>                                                               | 79.722,82         | 13,33 %         |
| <b>TOTALE</b>                                                                                                          | <b>598.426,23</b> | <b>100,00 %</b> |





| ACCERTAMENTI                                                                                                           | 2020                | 2021              | 2022              |
|------------------------------------------------------------------------------------------------------------------------|---------------------|-------------------|-------------------|
| <b>TIPOLOGIA 100 - Vendita di beni e servizi e proventi derivanti dalla gestione dei beni</b>                          | 210.717,29          | 321.587,88        | 476.312,58        |
| <b>TIPOLOGIA 200 - Proventi derivanti dall'attività di controllo e repressione delle irregolarità e degli illeciti</b> | 745.484,42          | 404.258,04        | 42.389,19         |
| <b>TIPOLOGIA 300 - Interessi attivi</b>                                                                                | 4,68                | 3,01              | 1,64              |
| <b>TIPOLOGIA 400 - Altre entrate da redditi da capitale</b>                                                            | 0,00                | 0,00              | 0,00              |
| <b>TIPOLOGIA 500 - Rimborsi e altre entrate correnti</b>                                                               | 85.349,26           | 123.377,60        | 79.722,82         |
| <b>TOTALE</b>                                                                                                          | <b>1.041.555,65</b> | <b>849.226,53</b> | <b>598.426,23</b> |

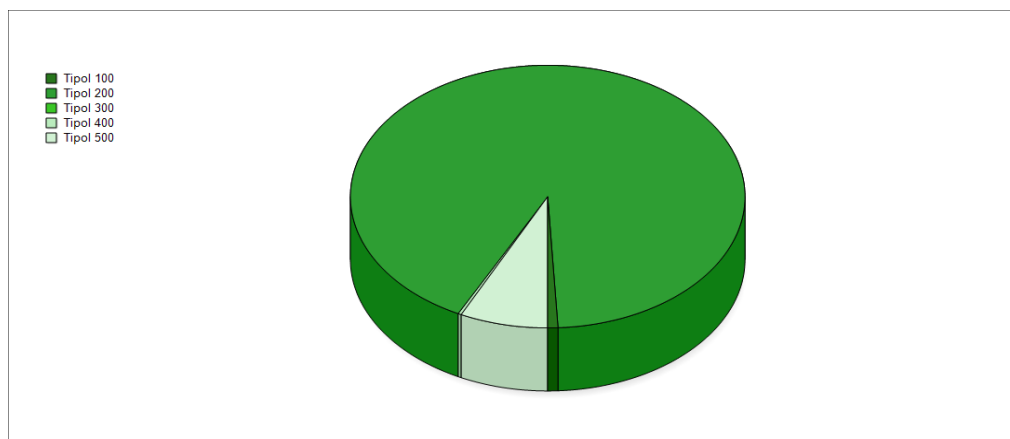


### 3.24 Le Entrate derivanti da alienazioni, da trasferimenti di capitale e da riscossioni di crediti

Le entrate del titolo 4 partecipano, insieme con quelle del titolo 5, al finanziamento delle spese d'investimento e in pratica all'acquisizione di quei beni a fecondità ripetuta, utilizzati per più esercizi. La fonte di provenienza di queste entrate è decisamente di natura straordinaria, riferibile al patrimonio dell'ente ed all'attivazione di contributi straordinari. In questo titolo sono comprese anche le entrate da riduzioni di attività finanziarie.

L'articolazione del titolo per tipologia riproposte nella tabella seguente, possono essere confrontate tra loro al fine di evidenziare natura delle entrate finalizzate al finanziamento degli investimenti attivati nel corso dell'anno.

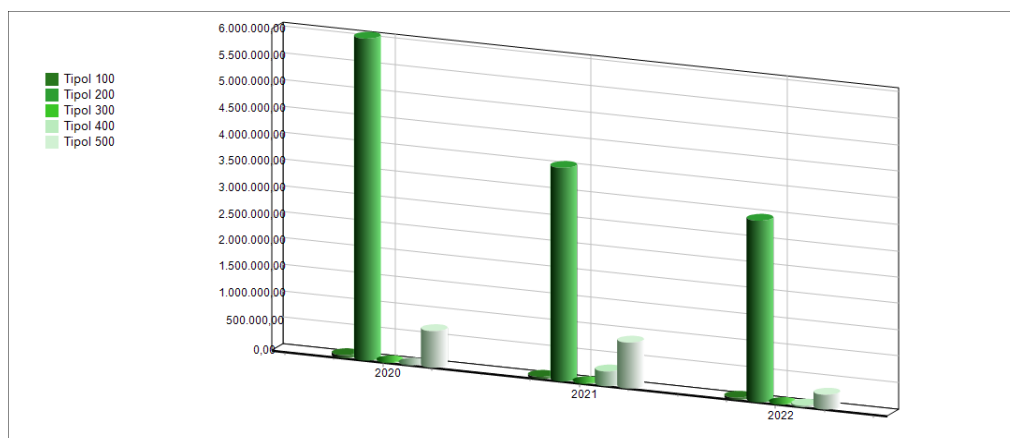
| ENTRATE ACCERTATE TITOLO IV                                            | 2022                | %               |
|------------------------------------------------------------------------|---------------------|-----------------|
| TIPOLOGIA 100 - Tributi in conto capitale                              | 30.791,41           | 0,82 %          |
| TIPOLOGIA 200 - Contributi agli investimenti                           | 3.417.412,72        | 91,56 %         |
| TIPOLOGIA 300 - Altri trasferimenti in conto capitale                  | 2.874,30            | 0,08 %          |
| TIPOLOGIA 400 - Entrate da alienazione di beni materiali e immateriali | 13.640,00           | 0,37 %          |
| TIPOLOGIA 500 - Altre entrate in conto capitale                        | 267.845,98          | 7,18 %          |
| <b>TOTALE</b>                                                          | <b>3.732.564,41</b> | <b>100,00 %</b> |



La tipologia 200 "Contributi agli Investimenti", correlata al Macroaggregato 04 del titolo 2 della spesa (Altri trasferimenti in conto capitale), anche se il legislatore ne impone la presentazione nel titolo 4 dell'entrata, in realtà partecipa alla definizione degli equilibri di bilancio, incidendo sul Bilancio di parte corrente.

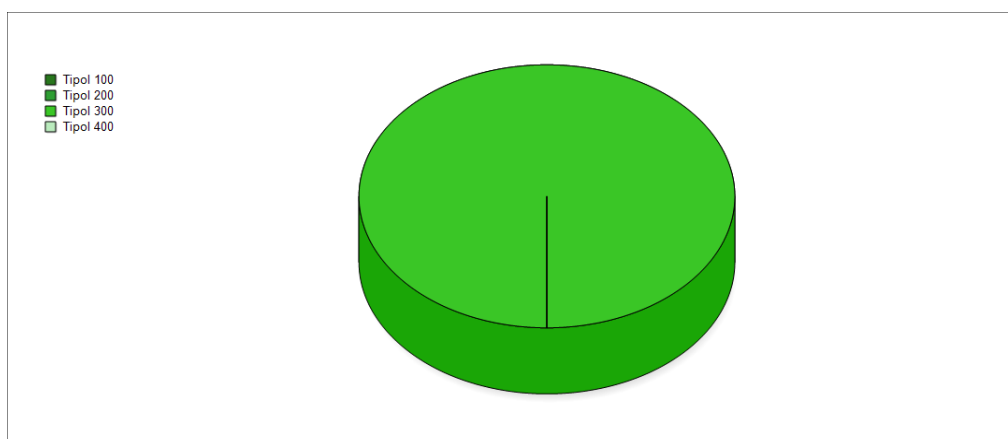
L'analisi triennale, delle entrate, articolate nelle varie tipologie del titolo 4, evidenzia una situazione quale quella riportata nella tabella:

| <b>ACCERTAMENTI</b>                                                           | <b>2020</b>         | <b>2021</b>         | <b>2022</b>         |
|-------------------------------------------------------------------------------|---------------------|---------------------|---------------------|
| <b>TIPOLOGIA 100 - Tributi in conto capitale</b>                              | 49.740,07           | 35.691,77           | 30.791,41           |
| <b>TIPOLOGIA 200 - Contributi agli investimenti</b>                           | 6.078.127,81        | 4.029.880,70        | 3.417.412,72        |
| <b>TIPOLOGIA 300 - Altri trasferimenti in conto capitale</b>                  | 933,16              | 0,00                | 2.874,30            |
| <b>TIPOLOGIA 400 - Entrate da alienazione di beni materiali e immateriali</b> | 0,00                | 264.290,00          | 13.640,00           |
| <b>TIPOLOGIA 500 - Altre entrate in conto capitale</b>                        | 685.248,86          | 859.024,43          | 267.845,98          |
| <b>TOTALE</b>                                                                 | <b>6.814.049,90</b> | <b>5.188.886,90</b> | <b>3.732.564,41</b> |



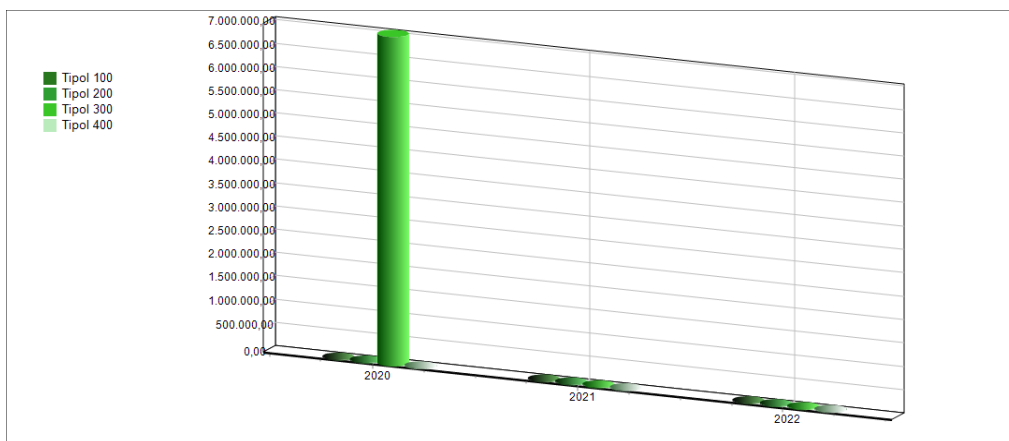
Rientrano in questo titolo le alienazioni di attività finanziarie, la riscossione di crediti, altre entrate per riduzione di attività finanziarie. Ad esempio: alienazioni di azioni e partecipazioni e conferimenti di capitale, riscossione di crediti a tasso agevolato da amministrazioni pubbliche, prelievi dai conti di tesoreria statale diversi dalla tesoreria unica, ecc.

| <b>ENTRATE DA RIDUZIONE DI ATTIVITA' FINANZIARIA</b>                      | <b>2022</b> | <b>%</b>        |
|---------------------------------------------------------------------------|-------------|-----------------|
| <b>TIPOLOGIA 100 - Alienazione di attività finanziarie</b>                | 0,00        | 0,00 %          |
| <b>TIPOLOGIA 200 -Riscossione crediti di breve termine</b>                | 0,00        | 0,00 %          |
| <b>TIPOLOGIA 300 - Riscossione crediti di medio-lungo termine</b>         | 0,00        | 100,00 %        |
| <b>TIPOLOGIA 400 -Altre entrate per riduzione di attività finanziarie</b> | 0,00        | 0,00 %          |
| <b>TOTALE</b>                                                             | <b>0,00</b> | <b>100,00 %</b> |



Nella successiva tabella è riproposto per ciascuna categoria il valore degli accertamenti registrati nell'anno 2022 e nei due esercizi precedenti.

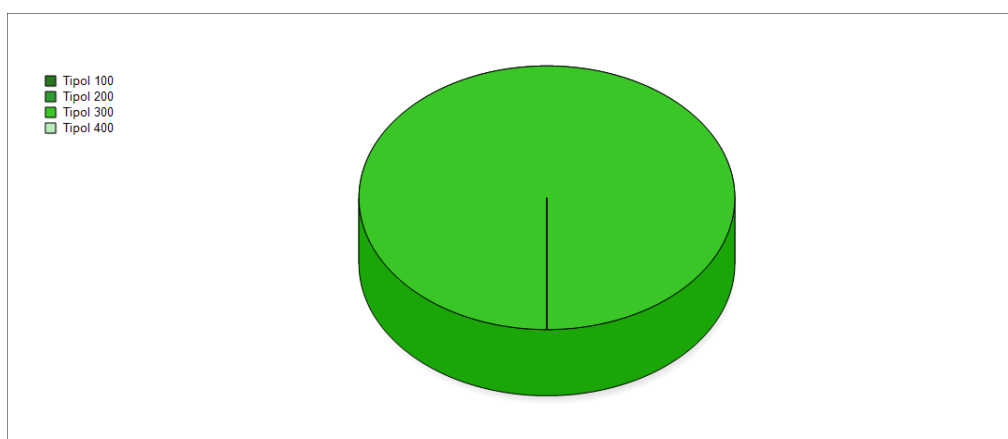
| ACCERTAMENTI                                                              | 2020        | 2021        | 2022        |
|---------------------------------------------------------------------------|-------------|-------------|-------------|
| <b>TIPOLOGIA 100 - Alienazione di attività finanziarie</b>                | 0,00        | 0,00        | 0,00        |
| <b>TIPOLOGIA 200 -Riscossione crediti di breve termine</b>                | 0,00        | 0,00        | 0,00        |
| <b>TIPOLOGIA 300 - Riscossione crediti di medio-lungo termine</b>         | 0,00        | 0,00        | 0,00        |
| <b>TIPOLOGIA 400 -Altre entrate per riduzione di attività finanziarie</b> | 0,00        | 0,00        | 0,00        |
| <b>TOTALE</b>                                                             | <b>0,00</b> | <b>0,00</b> | <b>0,00</b> |



### 3.25 Le Entrate derivanti da accensione di prestiti

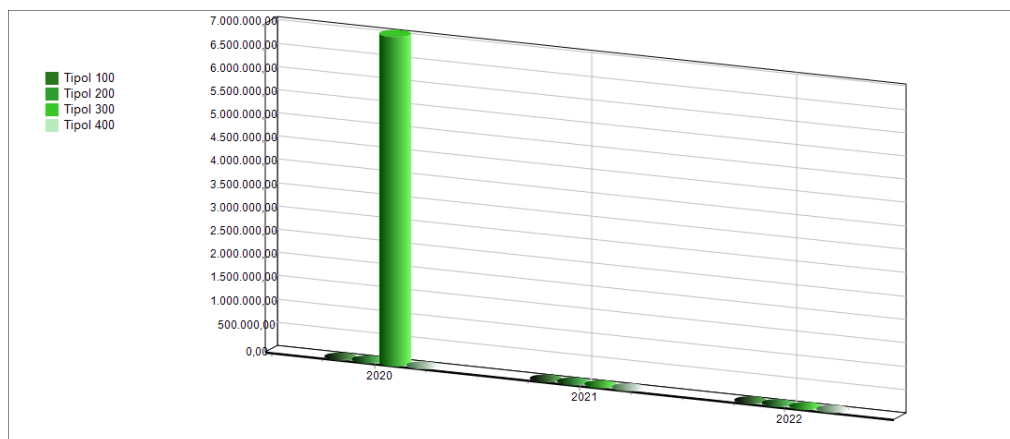
Queste entrate provengono da operazioni di indebitamento dalle quali l'ente ha ottenuto i mezzi finanziari da destinare a spese d'investimento.

| ENTRATE ACCERTATE DA ASSUNZIONE DI PRESTITI                                  | 2022            | %               |
|------------------------------------------------------------------------------|-----------------|-----------------|
| TIPOLOGIA 100 - Emissione di titoli obbligazionari                           | 0,00            | 0,00 %          |
| TIPOLOGIA 200 - Accensione Prestiti a breve termine                          | 0,00            | 0,00 %          |
| TIPOLOGIA 300 - Accensione Mutui e altri finanziamenti a medio lungo termine | 6.260,12        | 100,00 %        |
| TIPOLOGIA 400 - Altre forme di indebitamento                                 | 0,00            | 0,00 %          |
| <b>TOTALE</b>                                                                | <b>6.260,12</b> | <b>100,00 %</b> |



Nella successiva tabella è riproposto per ciascuna tipologia il valore degli accertamenti registrati nell'anno 2022 e nei due esercizi precedenti.

| <b>ACCERTAMENTI</b>                                                                 | <b>2020</b>         | <b>2021</b> | <b>2022</b>     |
|-------------------------------------------------------------------------------------|---------------------|-------------|-----------------|
| <b>TIPOLOGIA 100 - Emissione di titoli obbligazionari</b>                           | 0,00                | 0,00        | 0,00            |
| <b>TIPOLOGIA 200 - Accensione Prestiti a breve termine</b>                          | 0,00                | 0,00        | 0,00            |
| <b>TIPOLOGIA 300 - Accensione Mutui e altri finanziamenti a medio lungo termine</b> | 7.056.791,45        | 0,00        | 6.260,12        |
| <b>TIPOLOGIA 400 - Altre forme di indebitamento</b>                                 | 0,00                | 0,00        | 0,00            |
| <b>TOTALE</b>                                                                       | <b>7.056.791,45</b> | <b>0,00</b> | <b>6.260,12</b> |



### 3.26 Capacità d'indebitamento residua

Il ricorso all'indebitamento, oltre che a valutazioni di convenienza economica (si ricorda che l'accensione di un mutuo determina di norma il consolidamento della spesa per interessi per un periodo di circa 15/20 anni, finanziabile con il ricorso a nuove entrate o con la riduzione delle altre spese correnti), è subordinato al rispetto di alcuni vincoli legislativi.

Tra questi la capacità d'indebitamento costituisce un indice sintetico di natura giuscontabile che limita la possibilità d'indebitamento per gli scopi previsti dalla normativa vigente.

Il calcolo della capacità di indebitamento per l'assunzione di mutui è collegata all'autonomia gestionale dell'ente e al mantenimento degli equilibri di bilancio. L'articolo 204 del D.Lgs 267/2000 ed in precedenza le altre disposizioni confluite nel TUEL, stabiliscono la capacità teorica di indebitamento con riferimento al volume complessivo degli interessi passivi. Nel dettaglio le disposizioni normative hanno sempre sancito il principio che non potessero essere contratti mutui se l'importo annuale degli interessi riferiti a nuove forme di indebitamento, sommato agli interessi per mutui precedentemente contratti ed a quelli derivanti da garanzie prestate ai sensi dell'articolo 207, al netto dei contributi statali e regionali in conto interessi, superasse una soglia delle entrate relative ai primi tre titoli delle entrate del rendiconto del penultimo anno precedente quello in cui viene deliberata l'assunzione dei mutui, soglia soggetta a successive modificazioni per effetto di variazioni normative.

Dal lato pratico la capacità effettiva di indebitamento è subordinata alla misura in cui le entrate correnti finanziano le spese correnti.

Per questa ragione prima di procedere alla assunzione di un mutuo è necessario condurre una accurata analisi finanziaria con lo scopo di calcolare la effettiva capacità di indebitamento e valutare quale sarà la situazione finanziaria in seguito alla realizzazione della spesa di investimento.

| CAPACITA' DI INDEBITAMENTO                   |            | Parziale              | Totale       |            |
|----------------------------------------------|------------|-----------------------|--------------|------------|
| TITOLO I - accertamenti anno 2020            |            | 7.031.920,92          |              |            |
| TITOLO II - accertamenti anno 2020           |            | 1.563.788,49          |              |            |
| TITOLO III - accertamenti anno 2020          |            | 1.041.555,65          |              |            |
| Totale Entrate Correnti anno2020             |            |                       | 9.637.265,06 |            |
|                                              | <b>10%</b> | Entrate Correnti anno | 2022         | 963.726,51 |
| Quota interessi da rimborsare al 31 dicembre |            |                       | 2022         | 366.407,41 |
| Quota interessi disponibile                  |            |                       |              | 597.319,10 |
|                                              |            |                       | % incidenza  | 6,20 %     |

Circa l'ammontare di tale limite va precisato che la previsione originaria ha subito varie modifiche da parte delle ultime leggi finanziarie. Tale limite, dal 1 gennaio 2015 nell'art. 204 del TUEL è stato fissato nel 10%.



## 4.00 Analisi della Spesa

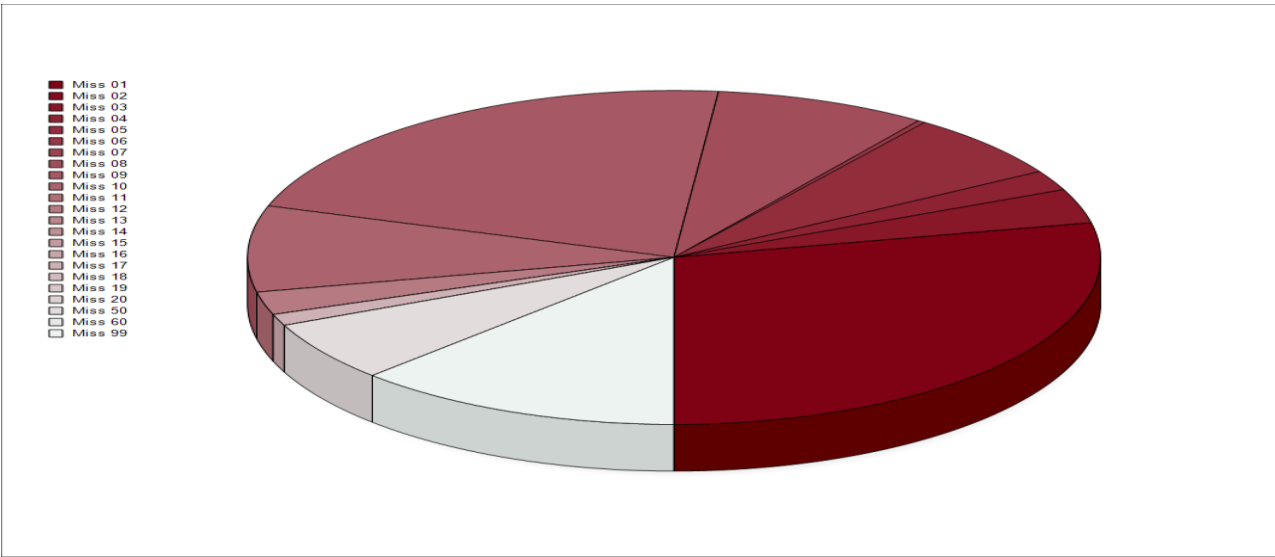
L'analisi della Spesa intende dare dimostrazione di come le risorse acquisite siano state impiegate all'interno del processo di erogazione dell'Ente per il perseguimento degli obiettivi programmatici fissati dall'Amministrazione all'interno dei documenti di Programmazione, distinguendo la natura delle stesse e la loro finalità.

Per tale ragione l'esposizione proporrà, in sequenza, l'analisi degli aspetti contabili riguardanti la suddivisione delle spese in titoli, per poi passare alla loro scomposizione in missioni e macroaggregati.

La prima macro-classificazione per una sintetica lettura dell'intera manovra di spesa attuata nell'anno 2022, è quella che vede la distinzione in missioni. La tabella seguente riepiloga gli importi impegnati distinti per ciascuna missione, con la rispettiva incidenza in percentuale sul totale della spesa 2022.

| Missione                                                                 | Impegni              | %             |
|--------------------------------------------------------------------------|----------------------|---------------|
| <b>01 - Servizi istituzionali, generali e di gestione</b>                | 4.802.742,61         | 28,42         |
| <b>02 - Giustizia</b>                                                    | 0,00                 | 0,00          |
| <b>03 - Ordine pubblico e sicurezza</b>                                  | 568.397,22           | 3,36          |
| <b>04 - Istruzione e diritto allo studio</b>                             | 319.941,95           | 1,89          |
| <b>05 - Tutela e valorizzazione dei beni e delle attività culturali</b>  | 1.090.283,69         | 6,45          |
| <b>06 - Politiche giovanili, sport e tempo libero</b>                    | 14.616,86            | 0,09          |
| <b>07 - Turismo</b>                                                      | 0,00                 | 0,00          |
| <b>08 - Assetto del territorio ed edilizia abitativa</b>                 | 1.368.737,72         | 8,10          |
| <b>09 - Sviluppo sostenibile e tutela del territorio e dell'ambiente</b> | 3.653.841,92         | 21,62         |
| <b>10 - Trasporti e diritto alla mobilità</b>                            | 1.407.022,42         | 8,33          |
| <b>11 - Soccorso civile</b>                                              | 1.237,08             | 0,01          |
| <b>12 - Diritti sociali, politiche sociali e famiglia</b>                | 379.017,04           | 2,24          |
| <b>13 - Tutela della salute</b>                                          | 0,00                 | 0,00          |
| <b>14 - Sviluppo economico e competitività</b>                           | 1.456,00             | 0,01          |
| <b>15 - Politiche per il lavoro e la formazione professionale</b>        | 0,00                 | 0,00          |
| <b>16 - Agricoltura, politiche agroalimentari e pesca</b>                | 0,00                 | 0,00          |
| <b>17 - Energia e diversificazione delle fonti energetiche</b>           | 180.000,00           | 1,07          |
| <b>18 - Relazioni con le altre autonomie territoriali e locali</b>       | 0,00                 | 0,00          |
| <b>19 - Relazioni internazionali</b>                                     | 0,00                 | 0,00          |
| <b>20 - Fondi da ripartire</b>                                           | 0,00                 | 0,00          |
| <b>50 - Debito pubblico</b>                                              | 1.013.416,51         | 6,00          |
| <b>60 - Anticipazioni finanziarie</b>                                    | 0,00                 | 0,00          |
| <b>99 - Servizi per conto terzi</b>                                      | 2.098.647,35         | 12,41         |
| <b>Totale</b>                                                            | <b>16.899.358,37</b> | <b>100,00</b> |

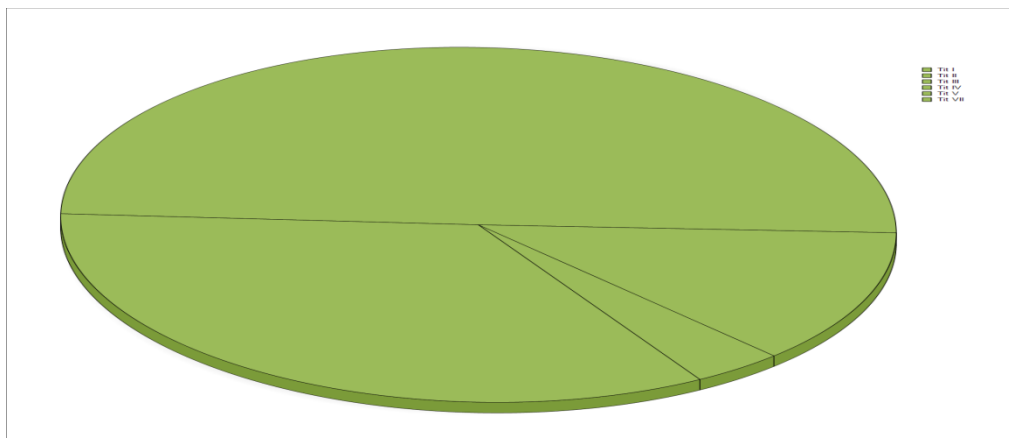
**Impegni assunti su Missioni**



#### 4.10 Analisi per Titoli della Spesa

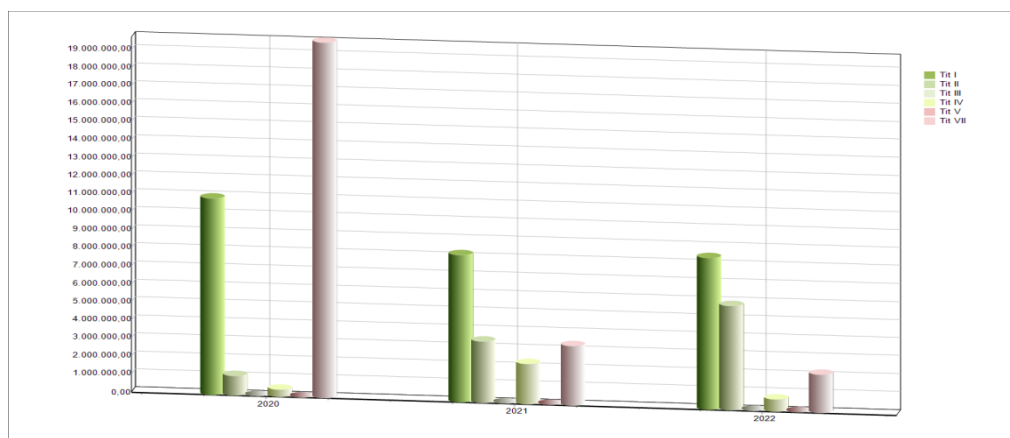
La prima macro-classificazione per una sintetica lettura dell'intera manovra di spesa attuata nell'anno 2022, è quella che vede la distinzione in titoli. La tabella seguente riepiloga gli importi impegnati distinti per ciascun titolo, con la rispettiva incidenza in percentuale sul totale della spesa 2022.

| <b>SPESE IMPEGNATE</b>                                                           | <b>2022</b>          | <b>%</b>        |
|----------------------------------------------------------------------------------|----------------------|-----------------|
| <b>TITOLO I - Spese correnti</b>                                                 | 8.383.029,70         | 49,61 %         |
| <b>TITOLO II - Spese in conto capitale</b>                                       | 5.770.672,22         | 34,15 %         |
| <b>TITOLO III - Spese per incremento di attività finanziarie</b>                 | 0,00                 | 0,00 %          |
| <b>TITOLO IV - Rimborso prestiti</b>                                             | 647.009,10           | 3,83 %          |
| <b>TITOLO V - Chiusura Anticipazioni ricevute da istituto tesoriere/cassiere</b> | 0,00                 | 0,00 %          |
| <b>TITOLO VII - Spese per conto terzi e partite di giro</b>                      | 2.098.647,35         | 12,41 %         |
| <b>TOTALE</b>                                                                    | <b>16.899.358,37</b> | <b>100,00 %</b> |



Allo stesso modo si evidenzia l'analisi del trend storico triennale di ciascun titolo, rappresentato dai seguenti importi:

| <b>SOMME IMPEGNATE</b>                                                           | <b>2020</b>          | <b>2021</b>          | <b>2022</b>          |
|----------------------------------------------------------------------------------|----------------------|----------------------|----------------------|
| <b>TITOLO I - Spese correnti</b>                                                 | 10.881.764,46        | 8.144.504,04         | 8.383.029,70         |
| <b>TITOLO II - Spese in conto capitale</b>                                       | 1.075.083,72         | 3.391.307,95         | 5.770.672,22         |
| <b>TITOLO III - Spese per incremento di attività finanziarie</b>                 | 0,00                 | 0,00                 | 0,00                 |
| <b>TITOLO IV - Rimborso prestiti</b>                                             | 384.004,42           | 2.210.645,98         | 647.009,10           |
| <b>TITOLO V - Chiusura Anticipazioni ricevute da istituto tesoriere/cassiere</b> | 0,00                 | 0,00                 | 0,00                 |
| <b>TITOLO VII - Spese per conto terzi e partite di giro</b>                      | 19.716.831,33        | 3.276.362,07         | 2.098.647,35         |
| <b>TOTALE</b>                                                                    | <b>32.057.683,93</b> | <b>17.022.820,04</b> | <b>16.899.358,37</b> |



#### **4.20 Spese correnti**

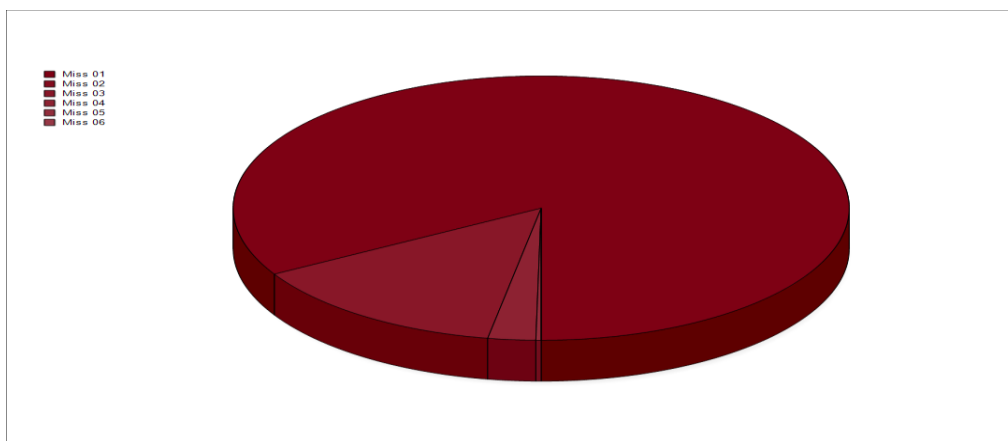
Una valutazione più puntuale delle scelte di Spesa da parte dell'amministrazione deve necessariamente disaggregare le macro-componenti prima mostrate. In tal senso, la distinzione tra la Spesa di Parte Corrente e quella in Conto Capitale suddivise per destinazione funzionale facilita una tale lettura e meglio evidenzia l'impiego delle risorse nel perseguimento delle scelte strategiche.

Le spese correnti sono quelle che consentono alle Amministrazioni di esercitare la propria attività. Di norma rappresentano uscite che si ripetono anno per anno, esclusa una modesta percentuale legata a specifiche iniziative o a spese di funzionamento non ripetitive, e sono iscritte nel Titolo 1.

Si propone dapprima una sua distinzione per missioni.

Nella tabella sottostante viene presentata la composizione degli impegni del titolo 1 della spesa nel rendiconto annuale 2022:

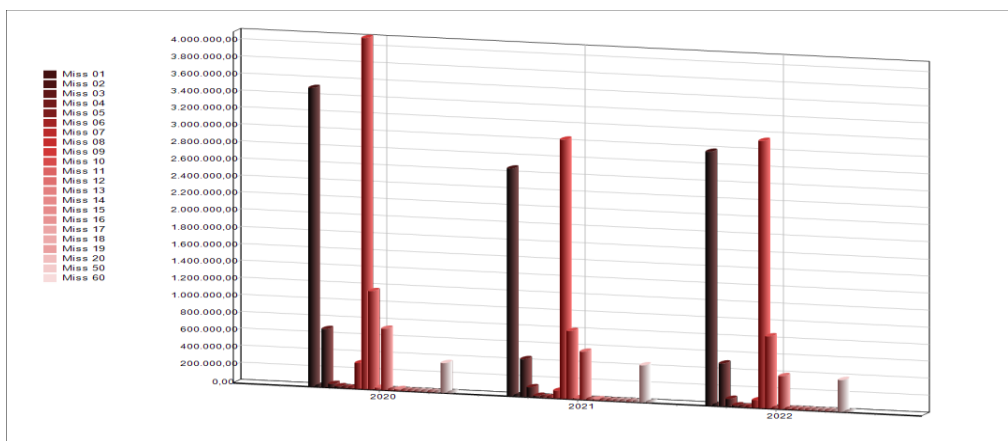
| <b>SPESA CORRENTE IMPEGNATA PER MISSIONI</b>                                      | <b>2022</b>         | <b>%</b>        |
|-----------------------------------------------------------------------------------|---------------------|-----------------|
| <b>MISSIONE 01 - Servizi istituzionali, generali e di gestione</b>                | 2.975.827,88        | 35,50 %         |
| <b>MISSIONE 02 - Giustizia</b>                                                    | 0,00                | 0,00 %          |
| <b>MISSIONE 03 - Ordine pubblico e sicurezza</b>                                  | 498.397,22          | 5,95 %          |
| <b>MISSIONE 04 - Istruzione e diritto allo studio</b>                             | 86.898,96           | 1,04 %          |
| <b>MISSIONE 05 - Tutela e valorizzazione dei beni e delle attività culturali</b>  | 9.593,46            | 0,11 %          |
| <b>MISSIONE 06 - Politiche giovanili, sport e tempo libero</b>                    | 0,00                | 0,00 %          |
| <b>MISSIONE 07 - Turismo</b>                                                      | 0,00                | 0,00 %          |
| <b>MISSIONE 08 - Assetto del territorio ed edilizia abitativa</b>                 | 86.852,00           | 1,04 %          |
| <b>MISSIONE 09 - Sviluppo sostenibile e tutela del territorio e dell'ambiente</b> | 3.134.691,27        | 37,39 %         |
| <b>MISSIONE 10 - Trasporti e diritto alla mobilità</b>                            | 842.651,38          | 10,05 %         |
| <b>MISSIONE 11 - Soccorso civile</b>                                              | 1.237,08            | 0,01 %          |
| <b>MISSIONE 12 - Diritti sociali, politiche sociali e famiglia</b>                | 379.017,04          | 4,52 %          |
| <b>MISSIONE 13 - Tutela della salute</b>                                          | 0,00                | 0,00 %          |
| <b>MISSIONE 14 - Sviluppo economico e competitività</b>                           | 1.456,00            | 0,02 %          |
| <b>MISSIONE 15 - Politiche per il lavoro e la formazione professionale</b>        | 0,00                | 0,00 %          |
| <b>MISSIONE 16 - Agricoltura, politiche agroalimentari e pesca</b>                | 0,00                | 0,00 %          |
| <b>MISSIONE 17 - Energia e diversificazione delle fonti energetiche</b>           | 0,00                | 0,00 %          |
| <b>MISSIONE 18 - Relazioni con le altre autonomie territoriali e locali</b>       | 0,00                | 0,00 %          |
| <b>MISSIONE 19 - Relazioni internazionali</b>                                     | 0,00                | 0,00 %          |
| <b>MISSIONE 20 - Fondi da ripartire</b>                                           | 0,00                | 0,00 %          |
| <b>MISSIONE 50 - Debito pubblico</b>                                              | 366.407,41          | 4,37 %          |
| <b>MISSIONE 60 - Anticipazioni finanziarie</b>                                    | 0,00                | 0,00 %          |
| <b>TOTALE</b>                                                                     | <b>8.383.029,70</b> | <b>100,00 %</b> |



Allo stesso modo, si propone un'analisi degli impegni per ciascuna missione riferita all'anno 2022 ed ai due precedenti.

| <b>SOMME IMPEGNATE</b>                                                            | <b>2020</b>          | <b>2021</b>         | <b>2022</b>         |
|-----------------------------------------------------------------------------------|----------------------|---------------------|---------------------|
| <b>MISSIONE 01 - Servizi istituzionali, generali e di gestione</b>                | 3.502.855,62         | 2.668.838,89        | 2.975.827,88        |
| <b>MISSIONE 02 - Giustizia</b>                                                    | 0,00                 | 0,00                | 0,00                |
| <b>MISSIONE 03 - Ordine pubblico e sicurezza</b>                                  | 676.428,16           | 435.615,82          | 498.397,22          |
| <b>MISSIONE 04 - Istruzione e diritto allo studio</b>                             | 34.090,90            | 111.006,68          | 86.898,96           |
| <b>MISSIONE 05 - Tutela e valorizzazione dei beni e delle attività culturali</b>  | 11.160,95            | 9.536,18            | 9.593,46            |
| <b>MISSIONE 06 - Politiche giovanili, sport e tempo libero</b>                    | 0,00                 | 0,00                | 0,00                |
| <b>MISSIONE 07 - Turismo</b>                                                      | 0,00                 | 0,00                | 0,00                |
| <b>MISSIONE 08 - Assetto del territorio ed edilizia abitativa</b>                 | 296.300,83           | 87.305,20           | 86.852,00           |
| <b>MISSIONE 09 - Sviluppo sostenibile e tutela del territorio e dell'ambiente</b> | 4.120.963,05         | 3.037.703,12        | 3.134.691,27        |
| <b>MISSIONE 10 - Trasporti e diritto alla mobilità</b>                            | 1.151.593,86         | 792.322,81          | 842.651,38          |
| <b>MISSIONE 11 - Soccorso civile</b>                                              | 21.135,55            | 5.501,16            | 1.237,08            |
| <b>MISSIONE 12 - Diritti sociali, politiche sociali e famiglia</b>                | 715.079,77           | 557.812,89          | 379.017,04          |
| <b>MISSIONE 13 - Tutela della salute</b>                                          | 0,00                 | 0,00                | 0,00                |
| <b>MISSIONE 14 - Sviluppo economico e competitività</b>                           | 9.311,05             | 5.270,40            | 1.456,00            |
| <b>MISSIONE 15 - Politiche per il lavoro e la formazione professionale</b>        | 0,00                 | 0,00                | 0,00                |
| <b>MISSIONE 16 - Agricoltura, politiche agroalimentari e pesca</b>                | 0,00                 | 0,00                | 0,00                |
| <b>MISSIONE 17 - Energia e diversificazione delle fonti energetiche</b>           | 0,00                 | 0,00                | 0,00                |
| <b>MISSIONE 18 - Relazioni con le altre autonomie territoriali e locali</b>       | 0,00                 | 0,00                | 0,00                |
| <b>MISSIONE 19 - Relazioni internazionali</b>                                     | 0,00                 | 0,00                | 0,00                |
| <b>MISSIONE 20 - Fondi da ripartire</b>                                           | 0,00                 | 0,00                | 0,00                |
| <b>MISSIONE 50 - Debito pubblico</b>                                              | 342.844,72           | 431.768,89          | 366.407,41          |
| <b>MISSIONE 60 - Anticipazioni finanziarie</b>                                    | 0,00                 | 1.822,00            | 0,00                |
| <b>TOTALE</b>                                                                     | <b>10.881.764,46</b> | <b>8.144.504,04</b> | <b>8.383.029,70</b> |

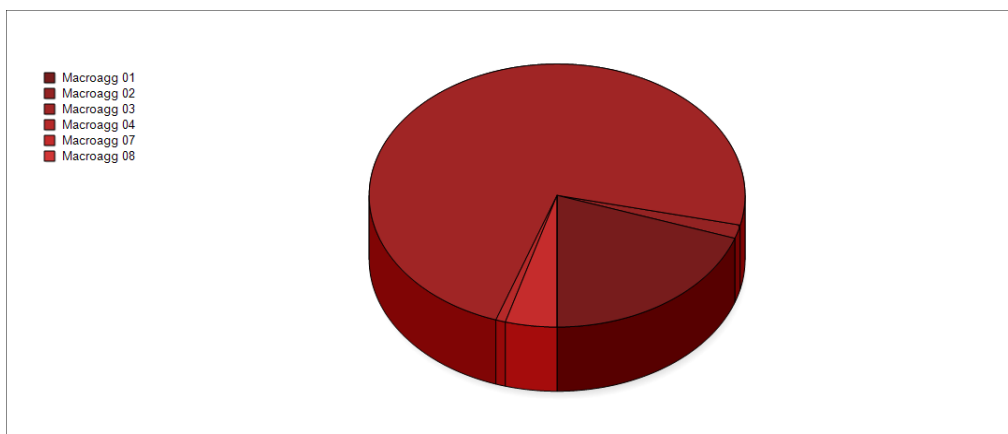




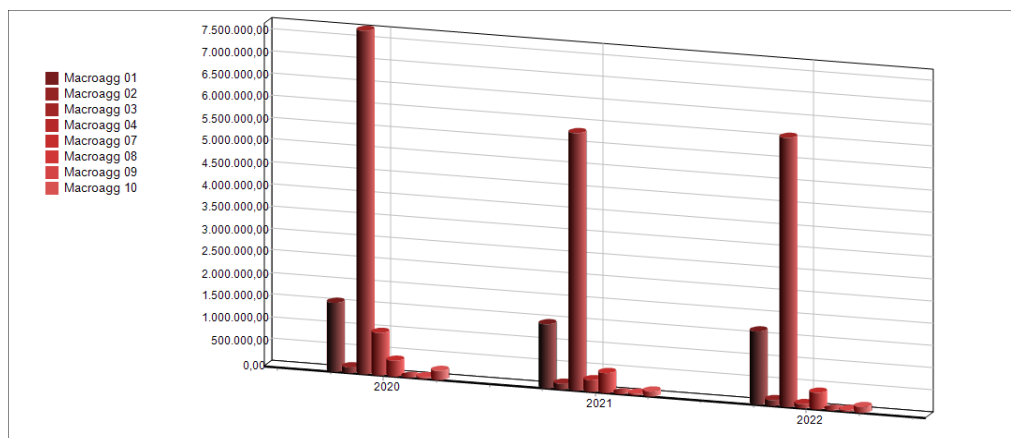
#### 4.22 Analisi della Spesa corrente per intervento

L'analisi per macroaggregato riguarda le componenti economiche della spesa, elencate di seguito, ed evidenzia la suddivisione della spesa in relazione ai fattori produttivi nell'ambito di ciascun servizio

| <b>SPESA CORRENTE IMPEGNATA PER<br/>MACROAGGREGATO</b>              | <b>2022</b>         | <b>%</b>        |
|---------------------------------------------------------------------|---------------------|-----------------|
| <b>MACROAGG. 01 - Redditi da lavoro dipendente</b>                  | <b>1.633.244,90</b> | <b>19,48 %</b>  |
| <b>MACROAGG. 02 - Imposte e tasse a carico dell'ente</b>            | <b>120.748,99</b>   | <b>1,44 %</b>   |
| <b>MACROAGG. 03 - Acquisto di beni e servizi</b>                    | <b>6.058.457,74</b> | <b>72,27 %</b>  |
| <b>MACROAGG. 04 - Trasferimenti correnti</b>                        | <b>71.776,68</b>    | <b>0,86 %</b>   |
| <b>MACROAGG. 07 - Interessi passivi</b>                             | <b>366.407,41</b>   | <b>4,37 %</b>   |
| <b>MACROAGG. 08 - Altre spese per redditi da capitale</b>           | <b>0,00</b>         | <b>0,00 %</b>   |
| <b>MACROAGG. 09 - Rimborsi e poste correttive delle<br/>entrate</b> | <b>16.069,62</b>    | <b>0,19 %</b>   |
| <b>MACROAGG. 10 - Altre spese correnti</b>                          | <b>116.324,36</b>   | <b>1,39 %</b>   |
| <b>TOTALE</b>                                                       | <b>8.383.029,70</b> | <b>100,00 %</b> |



| SOMME IMPEGNATE                                          | 2020                 | 2021                | 2022                |
|----------------------------------------------------------|----------------------|---------------------|---------------------|
| MACROAGG. 01 - Redditi da lavoro dipendente              | 1.548.904,72         | 1.438.895,91        | 1.633.244,90        |
| MACROAGG. 02 - Imposte e tasse a carico dell'ente        | 109.126,60           | 106.809,01          | 120.748,99          |
| MACROAGG. 03 - Acquisto di beni e servizi                | 7.736.655,89         | 5.804.957,14        | 6.058.457,74        |
| MACROAGG. 04 - Trasferimenti correnti                    | 939.216,30           | 252.544,12          | 71.776,68           |
| MACROAGG. 07 - Interessi passivi                         | 342.844,72           | 433.590,89          | 366.407,41          |
| MACROAGG. 08 - Altre spese per redditi da capitale       | 0,00                 | 0,00                | 0,00                |
| MACROAGG. 09 - Rimborsi e poste correttive delle entrate | 20.640,24            | 10.925,41           | 16.069,62           |
| MACROAGG. 10 - Altre spese correnti                      | 184.375,99           | 96.781,56           | 116.324,36          |
| <b>TOTALE</b>                                            | <b>10.881.764,46</b> | <b>8.144.504,04</b> | <b>8.383.029,70</b> |



## Verifica Spese di Personale

Il comma 557 quater della L. 296/2006, così come modificato dal comma 5 bis dell'art. 3 del D.L. 24 giugno 2014, n. 90, dispone che gli enti territoriali, a decorrere dall'anno 2014, nell'ambito della programmazione triennale dei fabbisogni di personale debbano conseguire il contenimento delle spese di personale con riferimento al valore medio conseguito nel triennio 2011-2013.

Nella tabella di seguito proposta viene posta in relazione la spesa di personale 2021 con la media degli impegni assunti nel periodo 2011-2013, al fine di verificare il plafond previsto dalla normativa vigente:

| Descrizione                                               | 2011                | 2012                | 2013                | Media               | 2022                |
|-----------------------------------------------------------|---------------------|---------------------|---------------------|---------------------|---------------------|
| Spese Macroaggregato 101                                  | 2.012.716,37        | 1.986.238,98        | 1.941.933,43        | 1.980.296,26        | 1.633.244,90        |
| Spese Macroaggregato 103                                  | 18.948,36           | 14.230,90           | 0,00                | 11.059,75           | 0,00                |
| Irap 1.02.01.01.001                                       | 142.394,15          | 142.642,09          | 137.305,46          | 140.780,57          | 99.746,85           |
| Altre spese da specificare:                               | 0,00                | 0,00                | 0,00                | 0,00                | 0,00                |
| <b>Totale spese di personale (A)</b>                      | <b>2.174.058,88</b> | <b>2.143.111,97</b> | <b>2.079.238,89</b> | <b>2.132.136,58</b> | <b>1.732.991,75</b> |
| <b>(-) Componenti escluse (B)</b>                         | <b>256.228,43</b>   | <b>251.163,73</b>   | <b>258.415,44</b>   | <b>255.569,20</b>   | <b>221.426,71</b>   |
| <b>Componenti assoggettate al limite di spesa (C=A-B)</b> | <b>1.917.830,45</b> | <b>1.891.948,24</b> | <b>1.820.823,45</b> | <b>1.876.867,38</b> | <b>1.511.565,04</b> |

Altresì ai sensi dell'articolo 9, comma 28 del D.L. 78/2010, le spese per personale a tempo determinato, per incarichi in convenzione e per collaborazioni coordinate e continuative non possono superare l'ammontare sostenuto per le stesse spese nell'esercizio 2009.

Di seguito si riporta apposito prospetto dal quale si evince il rispetto di tale vincolo nell'esercizio 2022.

| Descrizione                                       | 2009             | 2022        |
|---------------------------------------------------|------------------|-------------|
| Tempo determinato, co.co.co., convenzioni         | 27.506,00        | 0,00        |
| CFL, lavoro accessorio, altro                     | 0,00             | 0,00        |
| Altre spese da specificare: Interinale            | 10.415,00        | 0,00        |
| <b>Totale spese personale a tempo determinato</b> | <b>37.921,00</b> | <b>0,00</b> |
| <b>Residuo disponibile</b>                        |                  | <b>0,00</b> |

### **4.30 Spese in conto capitale**

L'analisi condotta per titoli permette di ottenere delle prime indicazioni sulle scelte dell'amministrazione, ma non è sufficiente per una valutazione complessiva della manovra finanziaria posta in essere dalla stessa.

A tal fine l'analisi successiva favorisce una conoscenza più analitica del contenuto dei titoli, avendo riguardo dei valori classificati secondo criteri diversi rispetto alla natura economica, in modo da far meglio comprendere il risultato delle scelte e degli indirizzi strategici posti in essere.

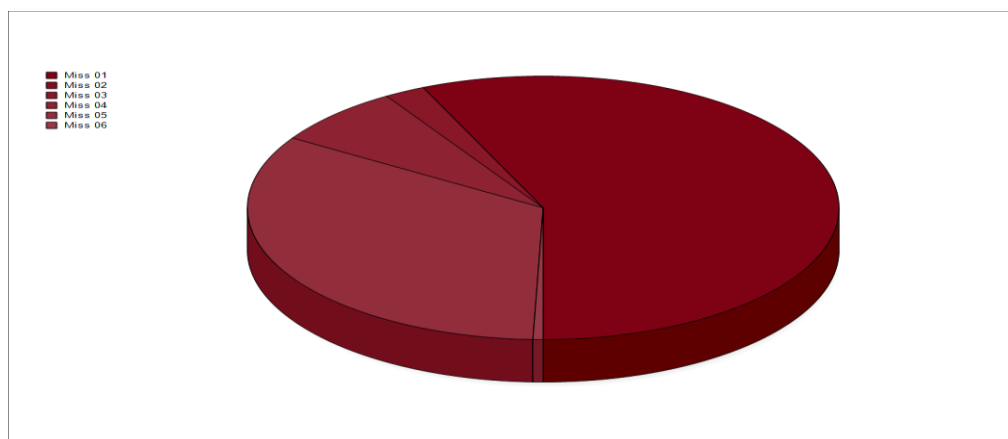
Procederemo all'analisi della spesa per investimenti, così come si è fatto per la parte corrente, avendo riguardo alla destinazione per missioni della stessa.

#### 4.31 Analisi della Spesa in conto capitale

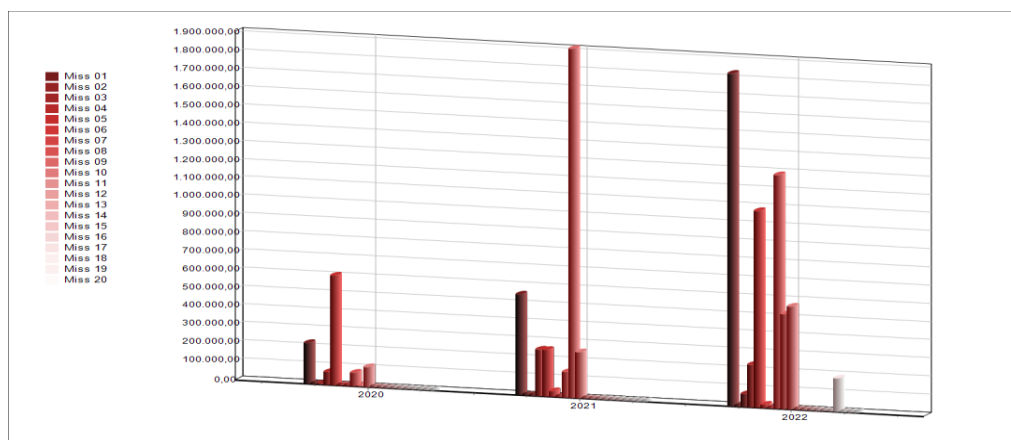
Così come si è proceduto per la Spesa Corrente allo stesso modo si procede nella scomposizione della Spesa per Investimenti a partire dalla suddivisione in Missioni che consente di valutare la destinazione delle risorse da parte dell'amministrazione. Tale valutazione è resa ancora più agevole riportando la composizione percentuale della Spesa per singola funzione rispetto al totale del Titolo 2.

Nelle tabelle sottostanti è presentata la composizione degli impegni del titolo 2 per missione nel rendiconto annuale 2022 e, poi, per ciascuna missione si offre una lettura di tendenza confrontando i dati dell'esercizio oggetto di analisi con quelli dei due anni precedenti.

| <b>SPESA D'INVESTIMENTO IMPEGNATA PER MISSIONI</b>                                | <b>2022</b>         | <b>%</b>        |
|-----------------------------------------------------------------------------------|---------------------|-----------------|
| <b>MISSIONE 01 - Servizi istituzionali, generali e di gestione</b>                | <b>1.826.914,73</b> | <b>31,66 %</b>  |
| <b>MISSIONE 02 - Giustizia</b>                                                    | <b>0,00</b>         | <b>0,00 %</b>   |
| <b>MISSIONE 03 - Ordine pubblico e sicurezza</b>                                  | <b>70.000,00</b>    | <b>1,21 %</b>   |
| <b>MISSIONE 04 - Istruzione e diritto allo studio</b>                             | <b>233.042,99</b>   | <b>4,04 %</b>   |
| <b>MISSIONE 05 - Tutela e valorizzazione dei beni e delle attività culturali</b>  | <b>1.080.690,23</b> | <b>18,73 %</b>  |
| <b>MISSIONE 06 - Politiche giovanili, sport e tempo libero</b>                    | <b>14.616,86</b>    | <b>0,25 %</b>   |
| <b>MISSIONE 07 - Turismo</b>                                                      | <b>0,00</b>         | <b>0,00 %</b>   |
| <b>MISSIONE 08 - Assetto del territorio ed edilizia abitativa</b>                 | <b>1.281.885,72</b> | <b>22,21 %</b>  |
| <b>MISSIONE 09 - Sviluppo sostenibile e tutela del territorio e dell'ambiente</b> | <b>519.150,65</b>   | <b>9,00 %</b>   |
| <b>MISSIONE 10 - Trasporti e diritto alla mobilità</b>                            | <b>564.371,04</b>   | <b>9,78 %</b>   |
| <b>MISSIONE 11 - Soccorso civile</b>                                              | <b>0,00</b>         | <b>0,00 %</b>   |
| <b>MISSIONE 12 - Diritti sociali, politiche sociali e famiglia</b>                | <b>0,00</b>         | <b>0,00 %</b>   |
| <b>MISSIONE 13 - Tutela della salute</b>                                          | <b>0,00</b>         | <b>0,00 %</b>   |
| <b>MISSIONE 14 - Sviluppo economico e competitività</b>                           | <b>0,00</b>         | <b>0,00 %</b>   |
| <b>MISSIONE 15 - Politiche per il lavoro e la formazione professionale</b>        | <b>0,00</b>         | <b>0,00 %</b>   |
| <b>MISSIONE 16 - Agricoltura, politiche agroalimentari e pesca</b>                | <b>0,00</b>         | <b>0,00 %</b>   |
| <b>MISSIONE 17 - Energia e diversificazione delle fonti energetiche</b>           | <b>180.000,00</b>   | <b>3,12 %</b>   |
| <b>MISSIONE 18 - Relazioni con le altre autonomie territoriali e locali</b>       | <b>0,00</b>         | <b>0,00 %</b>   |
| <b>MISSIONE 19 - Relazioni internazionali</b>                                     | <b>0,00</b>         | <b>0,00 %</b>   |
| <b>MISSIONE 20 - Fondi da ripartire</b>                                           | <b>0,00</b>         | <b>0,00 %</b>   |
| <b>TOTALE</b>                                                                     | <b>5.770.672,22</b> | <b>100,00 %</b> |



| <b>SOMME IMPEGNATE</b>                                                            | <b>2020</b>         | <b>2021</b>         | <b>2022</b>         |
|-----------------------------------------------------------------------------------|---------------------|---------------------|---------------------|
| <b>MISSIONE 01 - Servizi istituzionali, generali e di gestione</b>                | <b>220.891,40</b>   | <b>549.777,59</b>   | <b>1.826.914,73</b> |
| <b>MISSIONE 02 - Giustizia</b>                                                    | <b>0,00</b>         | <b>0,00</b>         | <b>0,00</b>         |
| <b>MISSIONE 03 - Ordine pubblico e sicurezza</b>                                  | <b>1.722,32</b>     | <b>0,00</b>         | <b>70.000,00</b>    |
| <b>MISSIONE 04 - Istruzione e diritto allo studio</b>                             | <b>68.295,32</b>    | <b>253.538,06</b>   | <b>233.042,99</b>   |
| <b>MISSIONE 05 - Tutela e valorizzazione dei beni e delle attività culturali</b>  | <b>601.926,93</b>   | <b>252.546,55</b>   | <b>1.080.690,23</b> |
| <b>MISSIONE 06 - Politiche giovanili, sport e tempo libero</b>                    | <b>0,00</b>         | <b>28.972,00</b>    | <b>14.616,86</b>    |
| <b>MISSIONE 07 - Turismo</b>                                                      | <b>0,00</b>         | <b>0,00</b>         | <b>0,00</b>         |
| <b>MISSIONE 08 - Assetto del territorio ed edilizia abitativa</b>                 | <b>72.371,23</b>    | <b>139.150,72</b>   | <b>1.281.885,72</b> |
| <b>MISSIONE 09 - Sviluppo sostenibile e tutela del territorio e dell'ambiente</b> | <b>4.500,00</b>     | <b>1.918.162,21</b> | <b>519.150,65</b>   |
| <b>MISSIONE 10 - Trasporti e diritto alla mobilità</b>                            | <b>105.376,52</b>   | <b>249.160,82</b>   | <b>564.371,04</b>   |
| <b>MISSIONE 11 - Soccorso civile</b>                                              | <b>0,00</b>         | <b>0,00</b>         | <b>0,00</b>         |
| <b>MISSIONE 12 - Diritti sociali, politiche sociali e famiglia</b>                | <b>0,00</b>         | <b>0,00</b>         | <b>0,00</b>         |
| <b>MISSIONE 13 - Tutela della salute</b>                                          |                     | <b>0,00</b>         | <b>0,00</b>         |
| <b>MISSIONE 14 - Sviluppo economico e competitività</b>                           | <b>0,00</b>         | <b>0,00</b>         | <b>0,00</b>         |
| <b>MISSIONE 15 - Politiche per il lavoro e la formazione professionale</b>        | <b>0,00</b>         | <b>0,00</b>         | <b>0,00</b>         |
| <b>MISSIONE 16 - Agricoltura, politiche agroalimentari e pesca</b>                | <b>0,00</b>         | <b>0,00</b>         | <b>0,00</b>         |
| <b>MISSIONE 17 - Energia e diversificazione delle fonti energetiche</b>           | <b>0,00</b>         | <b>0,00</b>         | <b>180.000,00</b>   |
| <b>MISSIONE 18 - Relazioni con le altre autonomie territoriali e locali</b>       | <b>0,00</b>         | <b>0,00</b>         | <b>0,00</b>         |
| <b>MISSIONE 19 - Relazioni internazionali</b>                                     | <b>0,00</b>         | <b>0,00</b>         | <b>0,00</b>         |
| <b>MISSIONE 20 - Fondi da ripartire</b>                                           | <b>0,00</b>         | <b>0,00</b>         | <b>0,00</b>         |
| <b>TOTALE</b>                                                                     | <b>1.075.083,72</b> | <b>3.391.307,95</b> | <b>5.770.672,22</b> |



## I progetti del PNRR

Nel ruolo di Soggetti attuatori, gli Enti Locali assumono la responsabilità della gestione dei singoli Progetti, sulla base degli specifici criteri e modalità stabiliti nei provvedimenti di assegnazione delle risorse. Tali provvedimenti sono adottati dalle Amministrazioni centrali titolari degli interventi, in coerenza con quanto previsto dalla normativa vigente per i singoli settori di riferimento.

Per la gestione delle risorse del PNRR gli enti, tenuti al rispetto del titolo I del decreto-legislativo n. 118 del 2011, in qualità di soggetti attuatori devono rispettare il quadro normativo nazionale vigente e la normativa europea applicabile richiamata dalle norme e circolari appositamente emanate per l'attuazione del PNRR Italia. Con riferimento alla disciplina contabile sono tenuti al totale rispetto del titolo I del decreto legislativo n. 118 del 2011 e successive modificazioni correzioni e integrazioni.

L'art. 15, comma 4 del decreto-legge n. 77 del 2021 prevede che gli enti locali possono accertare le risorse entrate del PNRR sulla base della formale deliberazione di riparto o assegnazione del contributo a proprio favore, senza dover attendere l'impegno dell'amministrazione erogante, con imputazione agli esercizi di esigibilità ivi previsti. Pertanto, a seguito dei decreti ministeriali di assegnazione delle risorse gli enti possono procedere all'accertamento delle entrate nel rispetto dei principi della competenza finanziaria potenziata, al fine di consentire, a seguito del perfezionamento delle obbligazioni di spesa, la registrazione degli impegni con imputazione agli esercizi previsti nel cronoprogramma. Se i decreti di assegnazione o riparto prevedono l'erogazione delle risorse sulla base della rendicontazione annuale o infrannuale dei SAL, le entrate sono accertate nell'esercizio di assegnazione delle risorse con imputazione agli esercizi previsti nel cronoprogramma delle spese oggetto del finanziamento salvo la quota oggetto di anticipazione che è accertata con imputazione all'esercizio di incasso.

Nel rispetto del titolo I del decreto-legislativo n. 118 del 2011 e in particolare della «regola del primo beneficiario» i trasferimenti delle risorse del PNRR sono classificati come trasferimenti da ministeri utilizzando la voce del piano dei conti integrato E.2.01.01.01.001 se correnti e E.4.02.01.01.001 se in conto capitale mentre gli impegni sono classificati per finalità economica nel rispetto del piano dei conti finanziario vigente.

Al fine di garantire la perimetrazione prevista dall'art. 9 del decreto-legge n. 77/2021, gli enti territoriali, in contabilità finanziaria, accendono appositi capitoli all'interno del piano esecutivo di gestione o del bilancio finanziario gestionale al fine di garantire l'individuazione delle entrate e delle uscite relative al finanziamento specifico e integrano la descrizione dei capitoli con l'indicazione della missione, componente, investimento e CUP. Gli enti che sono beneficiari di risorse PNRR per più opere finanziate con il medesimo decreto devono prevedere un distinto capitolo per ogni progetto.

L'art. 15, comma 3, del decreto-legge n. 77 del 2021 prevede che alla fine dell'esercizio, nelle more del perfezionamento delle obbligazioni di spesa, le risorse accertate confluiscono nel risultato di amministrazione e, trattandosi di risorse vincolate, possono essere applicate al bilancio di previsione del triennio successivo.

Come già richiamato l'utilizzo di tali risorse è consentito anche agli enti in disavanzo in deroga ai limiti previsti dall'art. 1, commi 897 e 898, della legge 30 dicembre 2018, n. 145. L'art. 15, comma 4-bis del decreto-legge n. 77, del 2021, prevede che per le risorse del PNRR, trattandosi di entrate vincolate, gli enti locali, soggetti al titolo I del d.lgs. n. 118 del 2011, possono variare il bilancio fino al 31 dicembre per iscrivere nuove o maggiori entrate, stanziare i correlati programmi di spesa e procedere con l'accertamento delle relative entrate.

L'art. 175, comma 3, lettera a) del decreto-legislativo n. 267 del 2000 e art. 51, comma 6, lettera a) del d.lgs. n. 118 del 2011 prevede inoltre che, dal 2021 al 2026, gli enti locali possono variare il bilancio anche nel corso dell'esercizio provvisorio o della gestione provvisoria per iscrivere in bilancio i finanziamenti di derivazione statale ed europea per investimenti.

In caso di ritardo/anticipo nella realizzazione delle opere, è modificata l'imputazione contabile delle entrate e spese accertate e impegnate sulla base del cronoprogramma se non ancora incassate e pagate. L'imputazione contabile è adeguata all'andamento effettivo dei lavori attraverso variazioni di bilancio di natura amministrativa e nell'ambito dell'annuale provvedimento di riaccertamento ordinario dei residui.

Il PNRR, a differenza dei programmi di spesa tradizionalmente realizzati nell'ambito di fondi strutturali di investimento europeo, si configura come un programma di performance, con traguardi qualitativi e quantitativi prefissati a scadenze stringenti. Il controllo e la rendicontazione riguardano, pertanto, sia gli aspetti necessari ad assicurare il corretto conseguimento dei traguardi e degli obiettivi (milestone e target) che quelli necessari ad assicurare che le spese sostenute per la realizzazione dei progetti del PNRR siano regolari e conformi alla normativa vigente e congruenti con i risultati raggiunti. Come previsto dagli Allegati alle Circolari MEF-RGS n. 21 del 14 ottobre 2021 e n. 9 del 10 febbraio 2022, nonché dai dispositivi attuativi

delle Amministrazioni centrali titolari di misure PNRR e relativi atti convenzionali, il Soggetto Attuatore assume, nella fase di attuazione del progetto di propria responsabilità, obblighi specifici in tema di controllo:

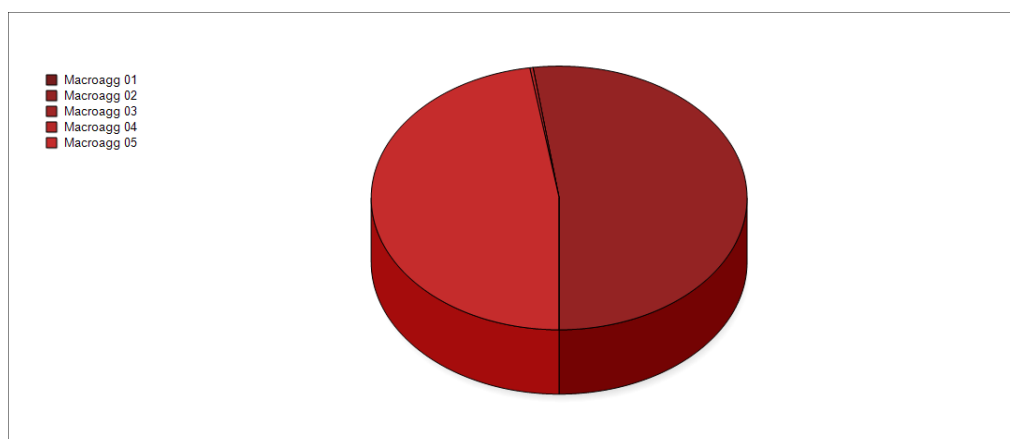
- a) di regolarità amministrativo – contabile delle spese esposte a rendicontazione;
- b) del rispetto delle condizionalità\* e di tutti gli ulteriori requisiti connessi alle Misure (investimenti/riforme) PNRR, in particolare del principio DNSH, del contributo che i progetti devono assicurare per il conseguimento del Target associato alla misura di riferimento, del contributo all'indicatore comune e ai tagging ambientali e digitali nonché dei principi trasversali PNRR;
- c) dell'adozione di misure di prevenzione e contrasto di irregolarità gravi quali frode, conflitto di interessi, doppio finanziamento nonché verifiche dei dati previsti dalla normativa antiriciclaggio;
- d) di rendicontazione, sul sistema informativo utilizzato, delle spese sostenute ovvero dei costi maturati in caso di utilizzo di opzioni di semplificazione dei costi (OCS).



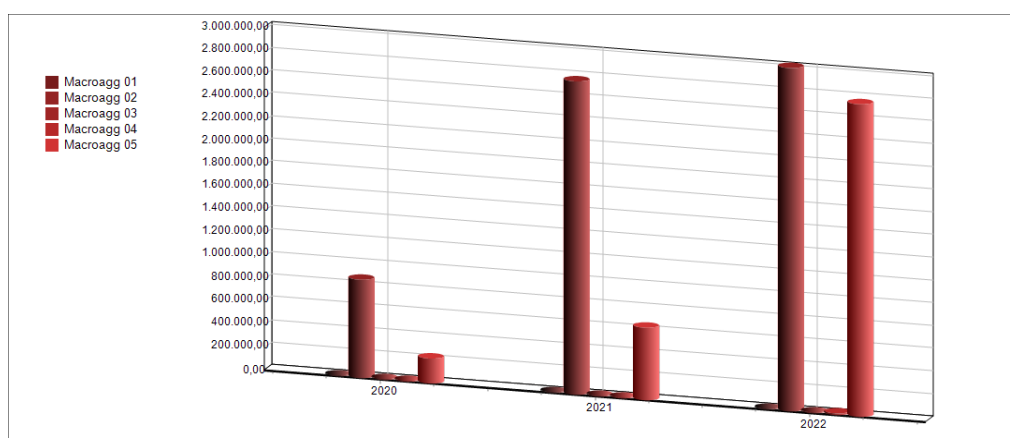
#### 4.32 Analisi della Spesa in conto capitale per intervento

Stessa logica si segue nel presentare i dati del Titolo 2 distinti per Macroaggregato:

| <b>SPESA D'INVESTIMENTO IMPEGNATA PER<br/>MACROAGGREGATO</b>         | <b>2022</b>         | <b>%</b>        |
|----------------------------------------------------------------------|---------------------|-----------------|
| <b>MACROAGG. 01 - Tributi in conto capitale a carico dell'ente</b>   | <b>0,00</b>         | <b>0,00 %</b>   |
| <b>MACROAGG. 02 - Investimenti fissi lordi e acquisto di terreni</b> | <b>3.019.335,63</b> | <b>52,32 %</b>  |
| <b>MACROAGG. 03 - Contributi agli investimenti</b>                   | <b>0,00</b>         | <b>0,00 %</b>   |
| <b>MACROAGG. 04 - Altri trasferimenti in conto capitale</b>          | <b>5.408,09</b>     | <b>0,09 %</b>   |
| <b>MACROAGG. 05 - Altre spese in conto capitale</b>                  | <b>2.745.928,50</b> | <b>47,59 %</b>  |
| <b>TOTALE</b>                                                        | <b>5.770.672,22</b> | <b>100,00 %</b> |



| SOMME IMPEGNATE                                               | 2020                | 2021                | 2022                |
|---------------------------------------------------------------|---------------------|---------------------|---------------------|
| MACROAGG. 01 - Tributi in conto capitale a carico dell'ente   | 0,00                | 0,00                | 0,00                |
| MACROAGG. 02 - Investimenti fissi lordi e acquisto di terreni | 860.669,30          | 2.754.627,78        | 3.019.335,63        |
| MACROAGG. 03 - Contributi agli investimenti                   | 0,00                | 1.225,72            | 0,00                |
| MACROAGG. 04 - Altri trasferimenti in conto capitale          | 0,00                | 3.225,08            | 5.408,09            |
| MACROAGG. 05 - Altre spese in conto capitale                  | 214.414,42          | 632.229,37          | 2.745.928,50        |
| <b>TOTALE</b>                                                 | <b>1.075.083,72</b> | <b>3.391.307,95</b> | <b>5.770.672,22</b> |



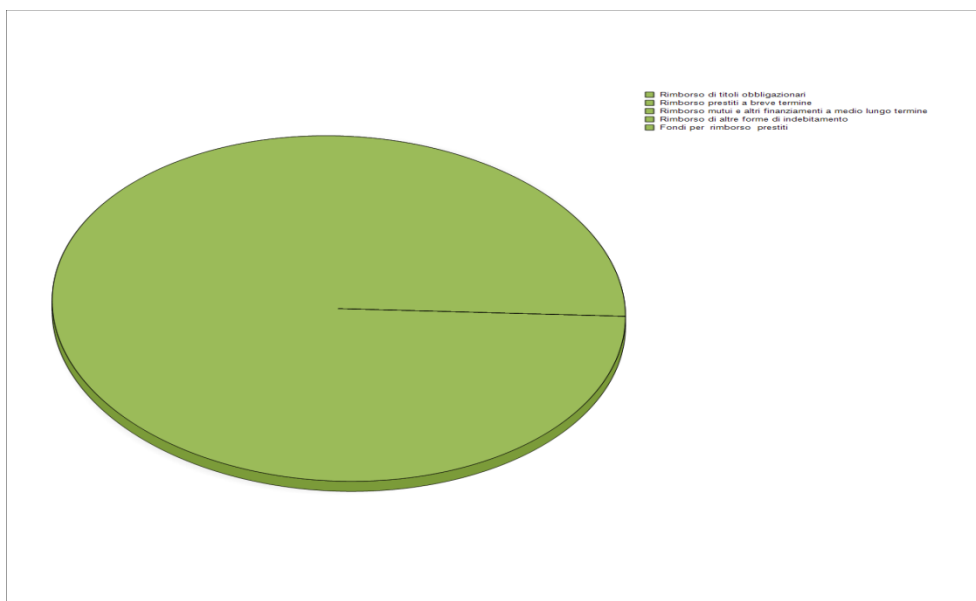
#### 4.40 Analisi della Spesa per rimborso di prestiti

Il titolo 4 della spesa presenta gli oneri sostenuti nel corso dell'anno per il rimborso delle quote capitale riferiti a prestiti contratti.


Gli interventi che compongono il Titolo 4 della Spesa premettono di comprendere la composizione dello stock di indebitamento, differenziando dapprima le fonti a breve e medio da quelle a lungo termine e, tra queste ultime, quelle riferibili a mutui da quelle per rimborso di prestiti obbligazionari.

I dati che seguono presentano la ripartizione percentuale degli impegni per macroaggregato rispetto al valore complessivo del titolo per l'anno 2022 e, il trend rispetto ai rendiconti del biennio precedente.

| <b>SPESA IMPEGNATA PER RIMBORSO PRESTITI</b>               | <b>2022</b>       | <b>%</b>        |
|------------------------------------------------------------|-------------------|-----------------|
| Rimborso di titoli obbligazionari                          | 0,00              | 0,00 %          |
| Rimborso prestiti a breve termine                          | 0,00              | 0,00 %          |
| Rimborso mutui e altri finanziamenti a medio lungo termine | 647.009,10        | 100,00 %        |
| Rimborso di altre forme di indebitamento                   | 0,00              | 0,00 %          |
| Fondi per rimborso prestiti                                | 0,00              | 0,00 %          |
| <b>TOTALE</b>                                              | <b>647.009,10</b> | <b>100,00 %</b> |



| <b>SOMME IMPEGNATE</b>                                     | <b>2020</b>       | <b>2021</b>         | <b>2022</b>       |
|------------------------------------------------------------|-------------------|---------------------|-------------------|
| Rimborso di titoli obbligazionari                          | 0,00              | 0,00                | 0,00              |
| Rimborso prestiti a breve termine                          | 0,00              | 0,00                | 0,00              |
| Rimborso mutui e altri finanziamenti a medio lungo termine | 384.004,42        | 2.210.645,98        | 647.009,10        |
| Rimborso di altre forme di indebitamento                   | 0,00              | 0,00                | 0,00              |
| Fondi per rimborso prestiti                                | 0,00              | 0,00                | 0,00              |
| <b>TOTALE</b>                                              | <b>384.004,42</b> | <b>2.210.645,98</b> | <b>647.009,10</b> |

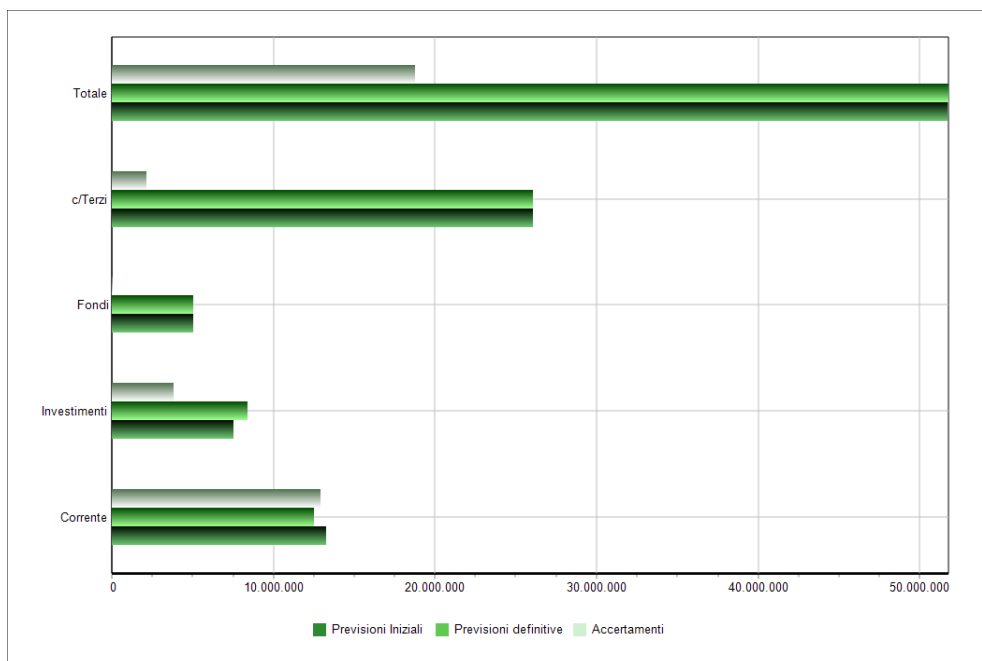


## 5.00 Analisi degli scostamenti tra previsionali e definitivi

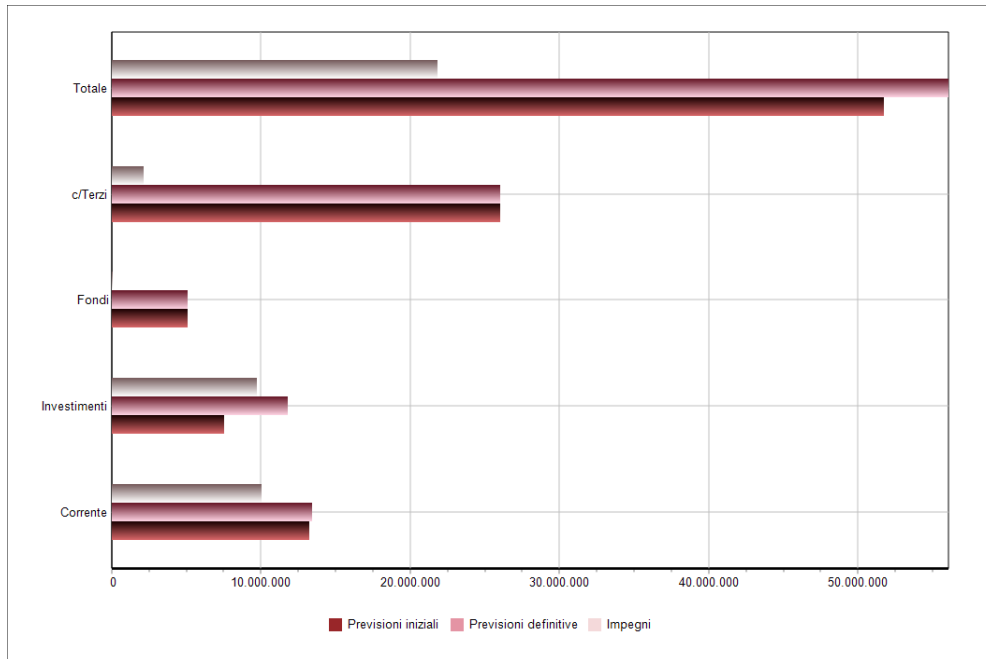
Dall'analisi degli scostamenti tra i dati di previsione e quelli definitivi ottenuti ex-post al termine della gestione, comprensivo delle variazioni intercorse nel corso dell'esercizio, si traggono importanti considerazioni circa la capacità della struttura dell'Ente di realizzare quanto previsto.

Nelle tabelle sottostanti sono riportati, per l'entrata e per la spesa, gli importi relativi a ciascun componente del bilancio così come risultanti all'inizio dell'esercizio (in sede di predisposizione del bilancio) e, quindi, al termine dello stesso (a seguito delle variazioni intervenute). Si precisa che nella tabella non viene considerato l'avanzo applicato tanto al bilancio corrente quanto a quello investimenti:

| Confronto tra previsioni ed accertamenti  | Previsioni iniziali  | Previsioni definitive | Accertamenti         | %              |
|-------------------------------------------|----------------------|-----------------------|----------------------|----------------|
| Risultato del Bilancio corrente           | 13.189.076,09        | 12.478.857,50         | 12.858.897,15        | 103,05 %       |
| Risultato del Bilancio investimenti       | 7.486.992,45         | 8.312.642,25          | 3.738.824,53         | 44,98 %        |
| Risultato del Bilancio movimento di fondi | 5.000.000,00         | 5.000.000,00          | 0,00                 | 0,00 %         |
| Risultato del Bilancio di terzi           | 25.983.363,76        | 25.983.363,76         | 2.098.647,35         | 8,08 %         |
| <b>TOTALE</b>                             | <b>51.659.432,30</b> | <b>51.774.863,51</b>  | <b>18.696.369,03</b> | <b>36,11 %</b> |



| Confronto tra previsioni ed impegni       | Previsioni iniziali  | Previsioni definitive | Impegni              | %              |
|-------------------------------------------|----------------------|-----------------------|----------------------|----------------|
| Risultato del Bilancio corrente           | 13.189.076,09        | 13.367.421,00         | 10.004.047,37        | 74,84 %        |
| Risultato del Bilancio investimenti       | 7.486.992,45         | 11.724.501,41         | 9.647.643,66         | 82,29 %        |
| Risultato del Bilancio movimento di fondi | 5.000.000,00         | 5.000.000,00          | 0,00                 | 0,00 %         |
| Risultato del Bilancio di terzi           | 25.983.363,76        | 25.983.363,76         | 2.098.647,35         | 8,08 %         |
| <b>TOTALE</b>                             | <b>51.659.432,30</b> | <b>56.075.286,17</b>  | <b>21.750.338,38</b> | <b>38,79 %</b> |



## 6.00 LA LETTURA DEL RENDICONTO PER INDICI

Oltre ai risultati e agli indicatori considerati nei paragrafi precedenti, vi sono molti altri indici particolarmente significativi applicabili al conto del bilancio. In sede di rendiconto, l'utilizzo degli indicatori aumenta la capacità informativa dei dati contabili, facilitando la comprensione, l'interpretazione e l'apprezzamento dell'andamento gestionale nel periodo considerato.

Laddove possibili, i raffronti tra i valori preventivati e valori effettivi sono di grande utilità per valutare l'efficacia dell'azione amministrativa, tramite tipiche analisi degli scostamenti condotte sull'esercizio in esame ed anche su più esercizi (analisi dinamiche).

## 6.10 Indici di Entrata

Nei paragrafi che seguono, verranno calcolati i seguenti quozienti di bilancio:

- indice di autonomia finanziaria;
- indice di autonomia impositiva;
- indice di pressione finanziaria;
- prelievo tributario pro capite;
- indice di autonomia tariffaria propria;
- indice di intervento erariale pro capite;
- indice di intervento regionale pro capite.

Per ciascuno di essi, a fianco del valore calcolato sulle risultanze dell'anno 2022, vengono proposti i valori ottenuti effettuando un confronto con quelli relativi ai rendiconti del triennio precedente.

I dati relativi agli abitanti ed al personale dipendente presi in considerazione per il calcolo di alcuni indici, sono forniti dalla seguente tabella:

| al 31.12    | 2019   | 2020   | 2021   | 2022   |
|-------------|--------|--------|--------|--------|
| Personale   | 39     | 38     | 39     | 34     |
| Popolazione | 11.344 | 11.201 | 11.204 | 11.131 |



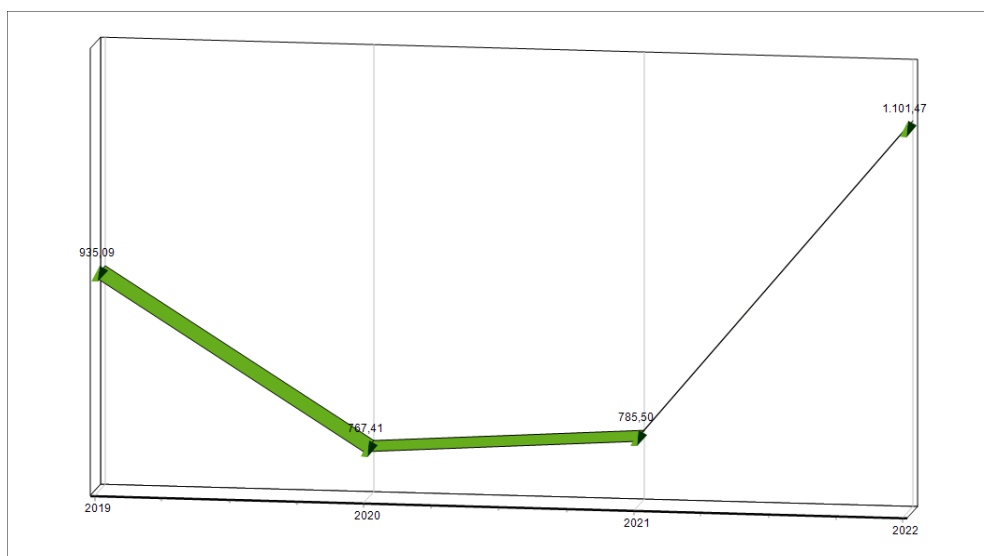
## 6.11 Indice di pressione finanziaria

L'indice esprime il gettito finanziario per ogni singolo abitante

Si ottiene confrontando la somma delle entrate accertate relative ai titoli I e II rapportata alla popolazione residente.

Il rapporto che ne discende, riferito all'anno 2022 e triennio precedente, aiuta a comprendere il livello di pressione finanziaria a cui ciascun cittadino è sottoposto sommando la pressione diretta ed indiretta. Quanto più alto è il valore del rapporto (in termini assoluti), tanto maggiore è lo sforzo finanziario profuso dal singolo abitante.

| DENOMINAZIONE INDICATORE   | COMPOSIZIONE                                | 2019     | 2020     | 2021     | 2022       |
|----------------------------|---------------------------------------------|----------|----------|----------|------------|
| E1 - Pressione finanziaria | <u>Entrate tributarie + Trasf. Correnti</u> | € 935,09 | € 767,41 | € 785,50 | € 1.101,47 |
|                            | Popolazione                                 |          |          |          |            |



## 6.12 Pressione Tributaria

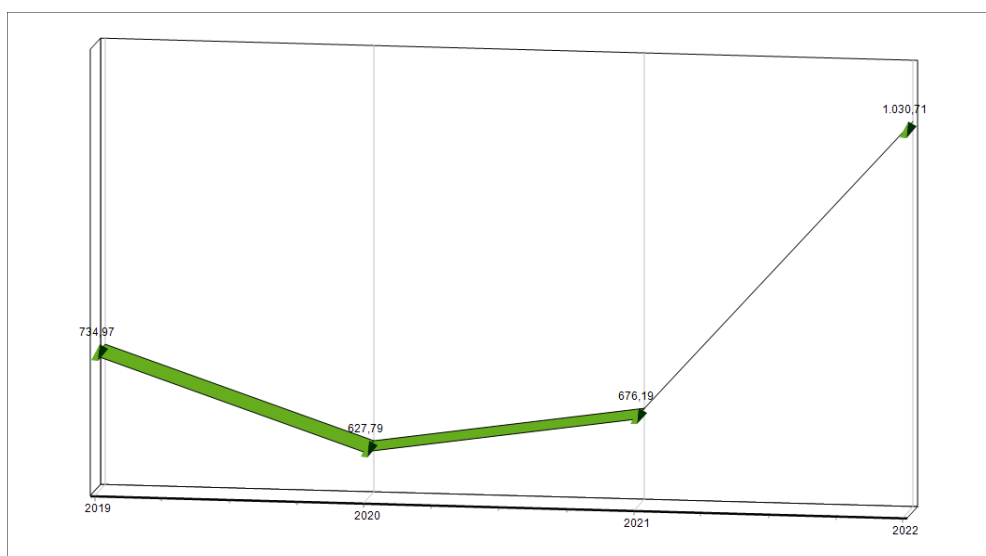
L'indice esprime la pressione fiscale gravante su ogni cittadino.

E' calcolato sulla somma delle entrate accertate del titolo I rapportate alla popolazione residente.

Quanto più è alto il valore del rapporto, tanto maggiore risulta lo sforzo fiscale esercitato su ogni singolo cittadino.

Nella parte sottostante, viene riportata la formula per il calcolo dell'indice ed il risultato ottenuto sui dati del rendiconto 2022 da confrontare con quelli degli anni precedenti.

| DENOMINAZIONE INDICATORE  | COMPOSIZIONE              | 2019     | 2020     | 2021     | 2022       |
|---------------------------|---------------------------|----------|----------|----------|------------|
| E2 - Pressione Tributaria | <u>Entrate tributarie</u> | € 734,97 | € 627,79 | € 676,19 | € 1.030,71 |
|                           | Popolazione               |          |          |          |            |



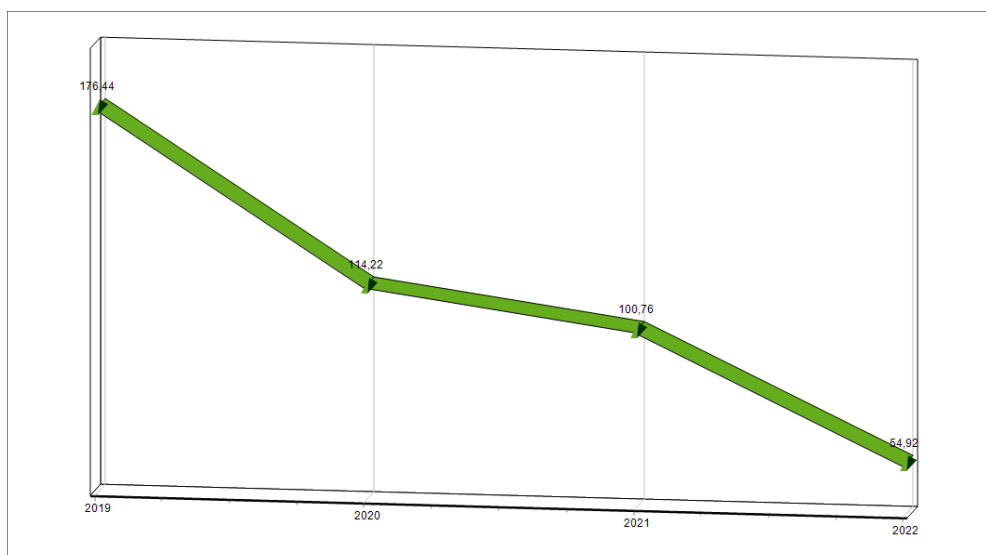
### 6.13 Intervento erariale pro capite

L'indice di intervento erariale pro capite è rilevatore di una inversione di tendenza nelle modalità di acquisizione delle risorse da parte dell'Ente Locale.

Il rapporto, proposto in un'analisi triennale, misura la somma media che lo Stato eroga all'Ente per ogni cittadino residente finalizzandone l'utilizzo alle spese strutturali ed ai servizi pubblici.

Quanto più è alto è il valore del rapporto, tanto più elevato è l'intervento erariale.

| DENOMINAZIONE INDICATORE            | COMPOSIZIONE                 | 2019     | 2020     | 2021     | 2022    |
|-------------------------------------|------------------------------|----------|----------|----------|---------|
| E3 - Intervento erariale pro-capite | <u>Trasferimenti Statali</u> | € 176,44 | € 114,22 | € 100,76 | € 54,92 |
|                                     | Popolazione                  |          |          |          |         |



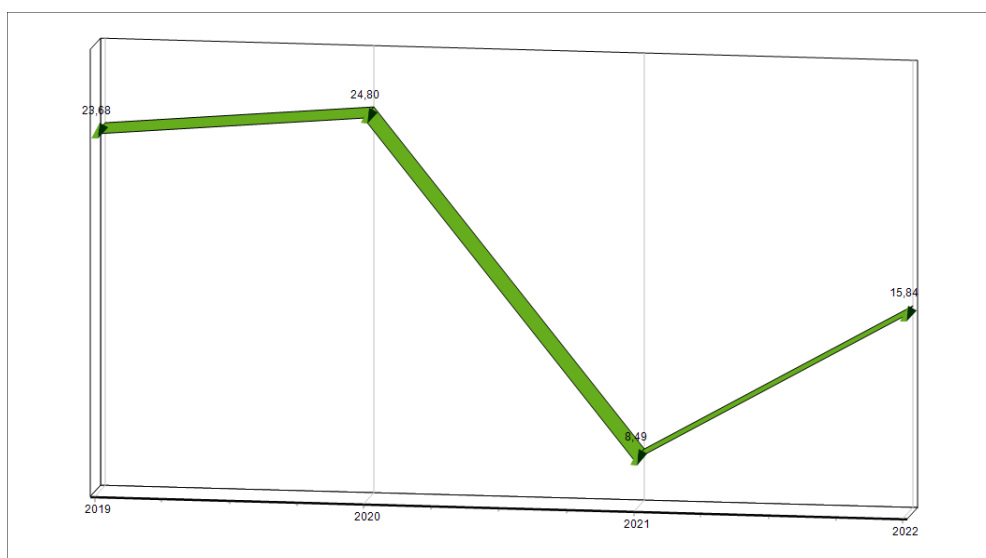
## 6.14 Intervento regionale pro capite

L'indice di intervento regionale pro capite, al pari del precedente, evidenzia la partecipazione della Regione alle spese di struttura e dei servizi per ciascun cittadino amministrato.

Anche in questo caso viene proposta un'analisi storica relativa all'anno 2022 ed al triennio precedente, dalla quale si evince un andamento non costante degli interventi regionali che rendono di fatto difficile la programmazione anche dell'Ente sugli interventi compartecipati.

Come il precedente indice, quanto più è alto il valore del rapporto, tanto più elevato è l'intervento regionale.

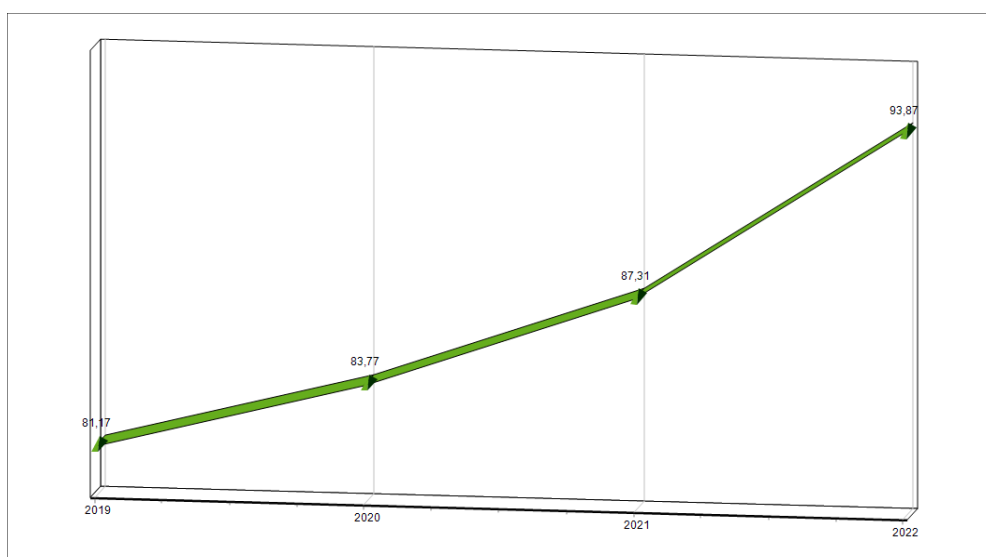
| DENOMINAZIONE INDICATORE             | COMPOSIZIONE                   | 2019    | 2020    | 2021   | 2022    |
|--------------------------------------|--------------------------------|---------|---------|--------|---------|
| E4 - Intervento regionale pro-capite | <u>Trasferimenti regionali</u> | € 23,68 | € 24,80 | € 8,49 | € 15,84 |
|                                      | Popolazione                    |         |         |        |         |



## 6.15 Indice di autonomia finanziaria

L'indice di autonomia finanziaria, ottenuto quale rapporto tra le entrate tributarie (Titolo I) ed extratributarie (Titolo III) con il totale delle entrate correnti (totali dei titoli I + II + III), correla le risorse proprie dell'Ente con quelle complessive di parte corrente ed evidenzia la capacità di ciascun Comune di acquisire autonomamente le disponibilità necessarie per il finanziamento della spesa. Come per gli altri indici viene proposta un'analisi storica relativa all'anno corrente ed al triennio precedente.

| DENOMINAZIONE INDICATORE   | COMPOSIZIONE                                | 2019    | 2020    | 2021    | 2022    |
|----------------------------|---------------------------------------------|---------|---------|---------|---------|
| E5 - Autonomia finanziaria | <u>Entrate tributarie + extratributarie</u> | 81,17 % | 83,77 % | 87,31 % | 93,87 % |
|                            | Entrate correnti                            |         |         |         |         |

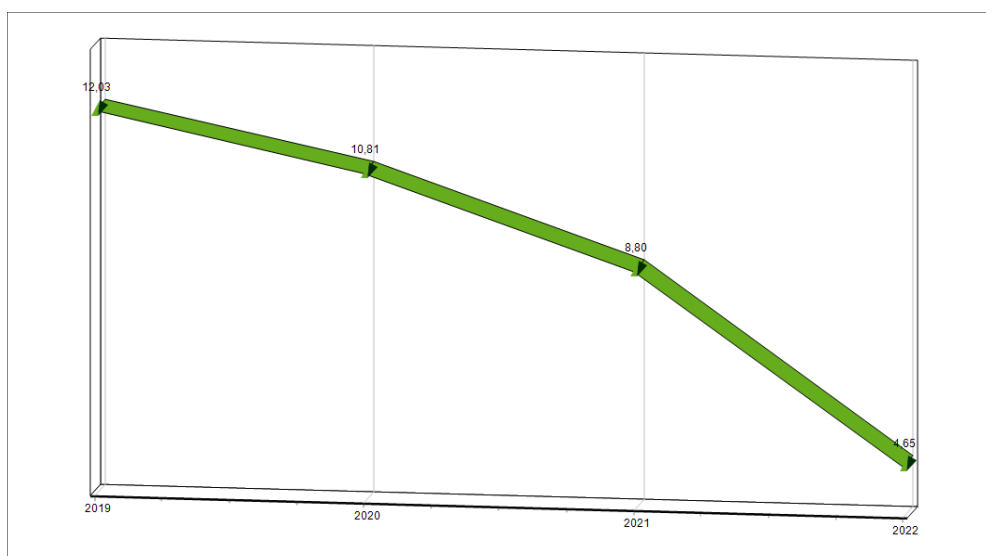


## 6.16 Indice di autonomia impositiva

L'indice di autonomia impositiva può essere considerato un indicatore di secondo livello, che permette di comprendere ed approfondire il significato dell'indice di autonomia finanziaria. Esso misura infatti quanta parte delle entrate correnti, diverse dai trasferimenti statali o di altri enti del settore pubblico allargato, sia stata determinata da entrate proprie di natura tributaria.

Quanto più è alto il valore del rapporto, tanto è maggiore l'apporto delle entrate proprie di natura tributaria. Nella parte sottostante viene riportata la formula per il calcolo dell'indice ed il risultato ottenuto estrapolando i dati del 2022 da confrontare con quelli degli anni precedenti. Il grafico ne evidenzia in modo ancora più chiaro l'andamento.

| DENOMINAZIONE INDICATORE  | COMPOSIZIONE              | 2019    | 2020    | 2021    | 2022    |
|---------------------------|---------------------------|---------|---------|---------|---------|
| E6 - Autonomia impositiva | <u>Entrate tributarie</u> | 69,14 % | 72,97 % | 78,51 % | 89,22 % |
|                           | Entrate correnti          |         |         |         |         |



## 6.17 Indice di autonomia tariffaria propria

Se l'indice di autonomia impositiva misura in termini percentuali la partecipazione delle entrate del titolo I alla definizione del valore complessivo delle entrate correnti, un secondo indice deve essere attentamente controllato, in quanto costituisce il complementare di quello precedente, evidenziando la partecipazione delle entrate proprie nella formazione delle entrate correnti e, precisamente, l'indice di autonomia tariffaria propria.

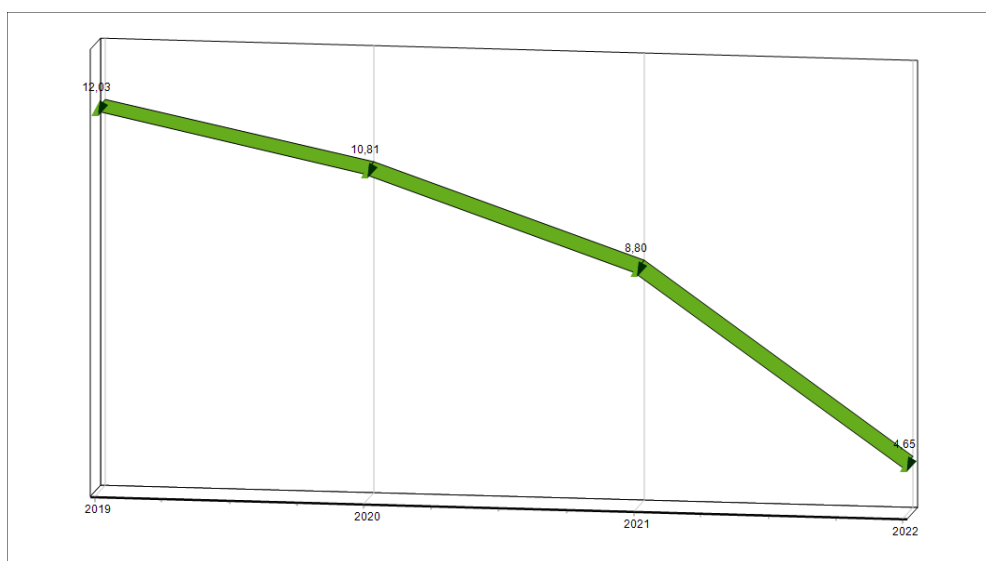
Valori particolarmente elevati dimostrano una buona capacità di ricorrere ad entrate derivanti dai servizi pubblici forniti o da un'accurata gestione del proprio patrimonio.

Il valore è da correlare con quello relativo all'indice di autonomia impositiva.

Nella parte sottostante viene riportata la formula per il calcolo dell'indice ed il risultato ottenuto sui dati del rendiconto 2022 da confrontare con quelli degli anni precedenti.

Il grafico ne evidenzia in modo ancora più chiaro l'andamento del trend storico.

| DENOMINAZIONE INDICATORE  | COMPOSIZIONE                   | 2019    | 2020    | 2021   | 2022   |
|---------------------------|--------------------------------|---------|---------|--------|--------|
| E7 - Autonomia tariffaria | <u>Entrate extratributarie</u> | 12,03 % | 10,81 % | 8,80 % | 4,65 % |
|                           | Entrate correnti               |         |         |        |        |



## 6.18 Riepilogo degli indici di entrata

| DENOMINAZIONE INDICATORE                    | COMPOSIZIONE                         | 2019     | 2020     | 2021     | 2022       |
|---------------------------------------------|--------------------------------------|----------|----------|----------|------------|
| <b>E1 - Pressione finanziaria</b>           | Entrate tributarie + Trasn. Correnti | 935,09 % | 767,41 % | 785,50 % | 1.101,47 % |
|                                             | Popolazione                          |          |          |          |            |
| <b>E2 - Pressione Tributaria</b>            | Entrate tributarie                   | 734,97 % | 627,79 % | 676,19 % | 1.030,71 % |
|                                             | Popolazione                          |          |          |          |            |
| <b>E3 - Intervento erariale pro-capite</b>  | Trasferimenti Statali                | € 176,44 | € 114,22 | € 100,76 | € 54,92    |
|                                             | Popolazione                          |          |          |          |            |
| <b>E4 - Intervento regionale pro-capite</b> | Trasferimenti regionali              | € 23,68  | € 24,80  | € 8,49   | € 15,84    |
|                                             | Popolazione                          |          |          |          |            |
| <b>E5 - Autonomia finanziaria</b>           | Entrate tributarie + extratributarie | 81,17 %  | 83,77 %  | 87,31 %  | 93,87 %    |
|                                             | Entrate correnti                     |          |          |          |            |
| <b>E6 - Autonomia impositiva</b>            | Entrate tributarie                   | € 69,14  | € 72,97  | € 78,51  | € 89,22    |
|                                             | Entrate correnti                     |          |          |          |            |
| <b>E7 - Autonomia tariffaria</b>            | Entrate extratributarie              | € 12,03  | € 10,81  | € 8,80   | € 4,65     |
|                                             | Entrate correnti                     |          |          |          |            |



## 6.20 Indici di Spesa

Nei paragrafi che seguono verranno presentati, relativamente alla parte Spesa del bilancio, alcuni rapporti che rivestono maggiore interesse e precisamente:

- rigidità della spesa corrente;
- incidenza delle spese del personale sulle spese correnti;
- spesa media del personale;
- incidenza degli interessi passivi sulle spese correnti;
- percentuale di copertura delle spese correnti con trasferimenti dello Stato;
- spesa corrente pro capite;
- spesa d'investimento pro capite.

I dati relativi agli abitanti ed al personale dipendente presi in considerazione per il calcolo di alcuni indici, sono forniti dalla seguente tabella.

| al 31.12    | 2019   | 2020   | 2021   | 2022   |
|-------------|--------|--------|--------|--------|
| Personale   | 39     | 38     | 39     | 34     |
| Popolazione | 11.344 | 11.201 | 11.204 | 11.131 |

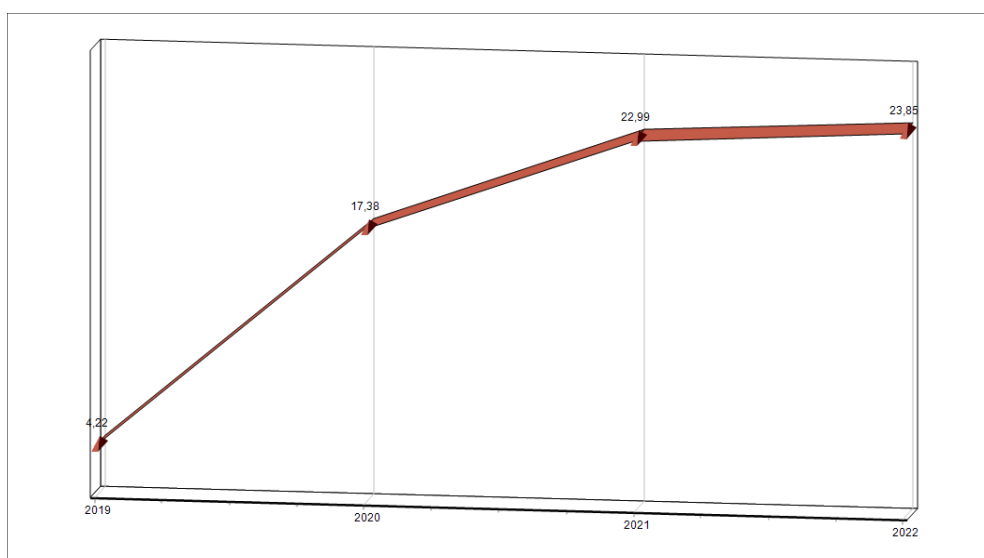
## 6.21 Rigidità della spesa corrente

La rigidità della spesa corrente è un tipico indicatore di struttura finanziaria che rileva a consuntivo l'incidenza percentuale delle spese fisse (personale ed interessi) sul totale del titolo I della spesa.

Quanto minore è detto valore, tanto maggiore è l'autonomia discrezionale della Giunta e del Consiglio in sede di predisposizione del bilancio.

Nella parte sottostante viene riportata la formula per il calcolo dell'indice ed il risultato ottenuto sui dati del bilancio 2022 da confrontare con quello degli anni precedenti.

| DENOMINAZIONE INDICATORE           | COMPOSIZIONE                                                           | 2019   | 2020    | 2021    | 2022    |
|------------------------------------|------------------------------------------------------------------------|--------|---------|---------|---------|
| S1 - Rigidità della Spesa Corrente | $\frac{\text{Personale} + \text{Int. Passivi}}{\text{Spesa Corrente}}$ | 4,22 % | 17,38 % | 22,99 % | 23,85 % |



## 6.22 Incidenza degli interessi passivi sulle spese correnti

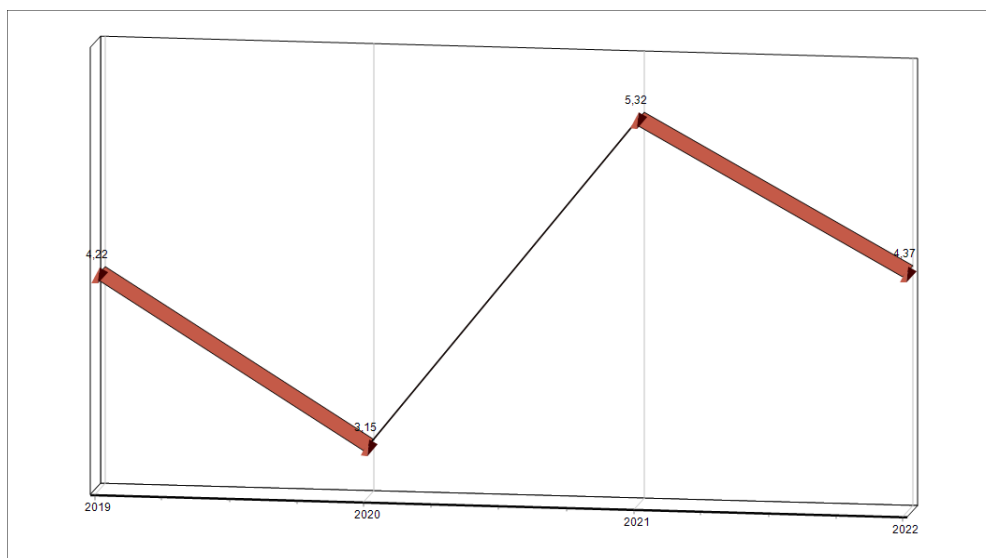
L'indice di rigidità della spesa corrente può essere scomposto analizzando separatamente l'incidenza di ciascuno dei due addendi del numeratore (personale e interessi) rispetto al denominatore del rapporto (totale delle spese correnti).

Pertanto, considerando solo gli interessi passivi che l'Ente è tenuto a pagare annualmente per i mutui in precedenza contratti, avremo che l'indice misura l'incidenza degli oneri finanziari sulle spese correnti.

Valori particolarmente elevati dimostrano che la propensione agli investimenti relativa agli anni passati sottrae risorse correnti alla gestione futura e limita la capacità attuale di spesa.

Il grafico e la correlata tabella evidenziano l'andamento dell'indice nel quadriennio 2019 – 2022:

| DENOMINAZIONE INDICATORE                                    | COMPOSIZIONE                               | 2019   | 2020   | 2021   | 2022   |
|-------------------------------------------------------------|--------------------------------------------|--------|--------|--------|--------|
| S2 - Incidenza degli Interessi Passivi sulle Spese Correnti | <u>Interessi Passivi</u><br>Spesa Corrente | 4,22 % | 3,15 % | 5,32 % | 4,37 % |

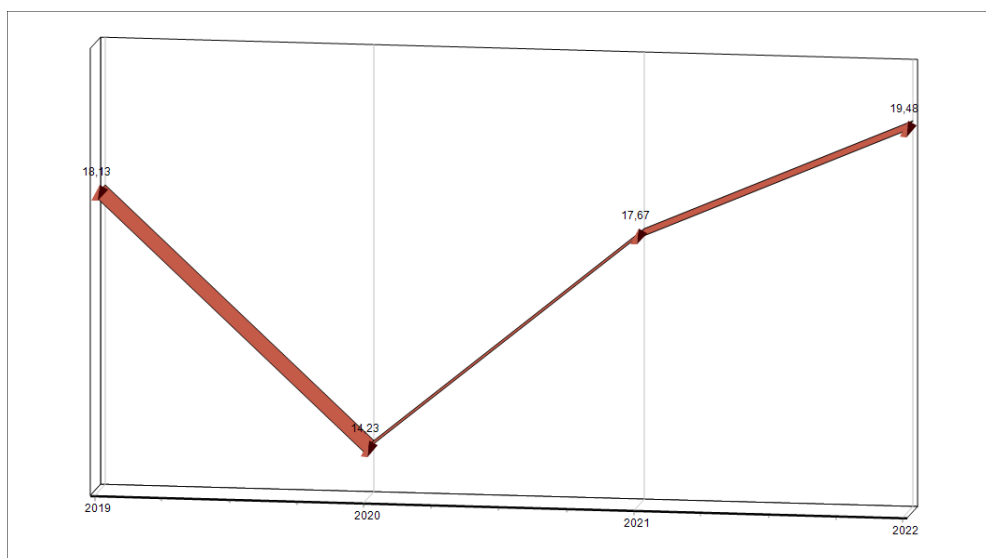


## 6.23 Incidenza delle spese del personale sulle spese correnti

L'incidenza delle spese del personale sul totale complessivo delle spese correnti, è un indice complementare al precedente che permette di concludere l'analisi sulla rigidità della spesa del titolo I.

Nella parte sottostante viene proposto il valore risultante applicando il rapporto sotto riportato al bilancio 2022 ed ai tre precedenti:

| DENOMINAZIONE INDICATORE                                      | COMPOSIZIONE                       | 2019    | 2020    | 2021    | 2022    |
|---------------------------------------------------------------|------------------------------------|---------|---------|---------|---------|
| S3 - Incidenza della Spesa del personale sulle Spese correnti | <u>Personale</u><br>Spesa Corrente | 18,13 % | 14,23 % | 17,67 % | 19,48 % |

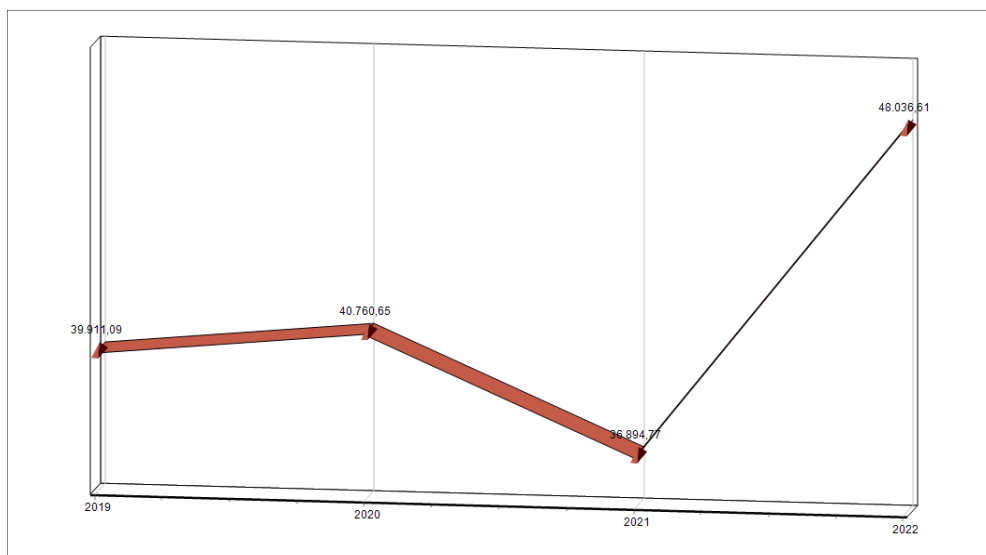


## 6.24 Spesa media del personale

Al fine di ottenere un'informazione ancora più completa, il dato precedente può essere integrato con un altro parametro quale quello della spesa media per dipendente.

Nella parte sottostante viene proposto il valore risultante applicando il rapporto sotto specificato al bilancio 2022 oltre che nei tre anni precedenti.

| DENOMINAZIONE INDICATORE       | COMPOSIZIONE                      | 2019        | 2020        | 2021        | 2022        |
|--------------------------------|-----------------------------------|-------------|-------------|-------------|-------------|
| S4 - Spesa media del personale | <u>Personale</u><br>n. dipendenti | € 39.911,09 | € 40.760,65 | € 36.894,77 | € 48.036,61 |

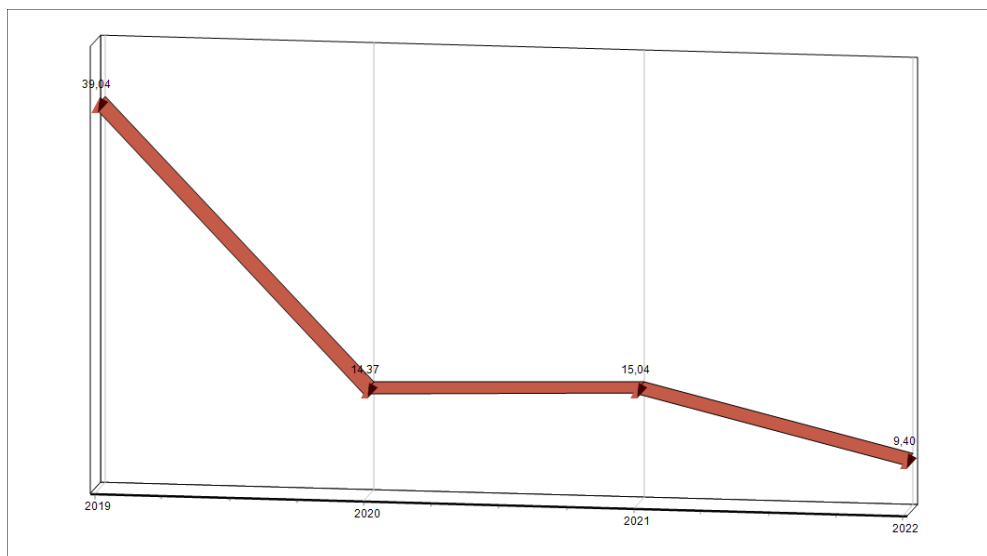


## 6.25 Percentuale di copertura delle spese correnti con trasferimenti dello Stato e di altri enti del settore pubblico allargato

La “percentuale di copertura delle spese correnti con i trasferimenti dello stato e di altri enti del settore pubblico allargato” permette di comprendere la compartecipazione dello Stato, della Regione e degli altri enti del settore pubblico allargato alla gestione ordinaria dell’Ente.

Nella parte sottostante viene proposto il valore risultante applicando il rapporto ai valori del bilancio 2022 ed il confronto con il medesimo rapporto applicato agli esercizi del triennio precedente.

| DENOMINAZIONE INDICATORE                                       | COMPOSIZIONE                                    | 2019    | 2020    | 2021    | 2022   |
|----------------------------------------------------------------|-------------------------------------------------|---------|---------|---------|--------|
| S5 - Copertura delle Spese correnti con Trasferimenti correnti | <u>Trasferimenti Correnti</u><br>Spesa Corrente | 39,04 % | 14,37 % | 15,04 % | 9,40 % |

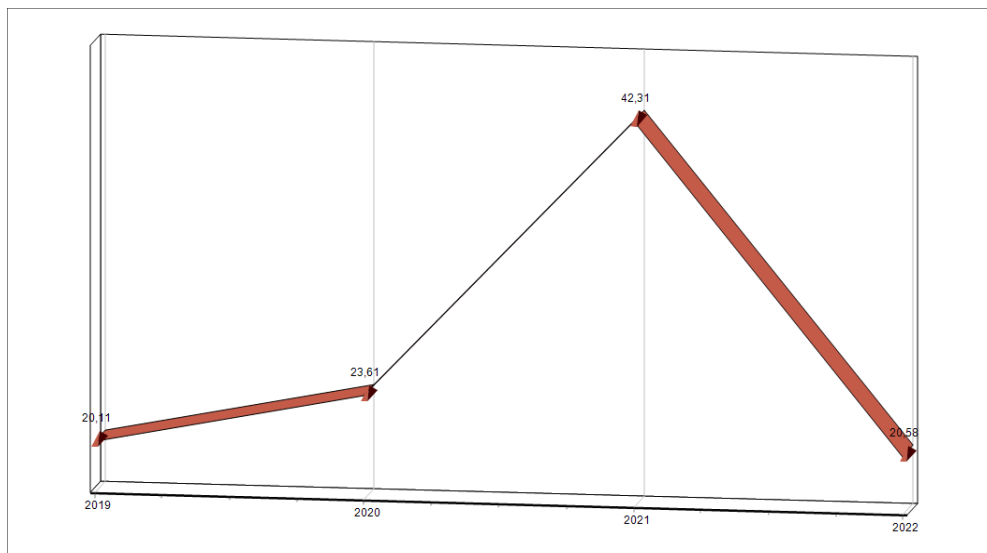


## 6.26 Spesa corrente pro capite

La spesa corrente pro capite misura l'entità della spesa sostenuta dall'Ente per l'ordinaria gestione, rapportata al numero di cittadini.

Nella parte sottostante viene proposto il valore risultante applicando la formula sotto riportata al bilancio corrente ed al triennio precedente.

| DENOMINAZIONE INDICATORE       | COMPOSIZIONE                         | 2019     | 2020     | 2021     | 2022     |
|--------------------------------|--------------------------------------|----------|----------|----------|----------|
| S6 - Spesa corrente pro-capite | <u>Spesa Corrente</u><br>Popolazione | € 756,74 | € 971,50 | € 726,93 | € 753,12 |



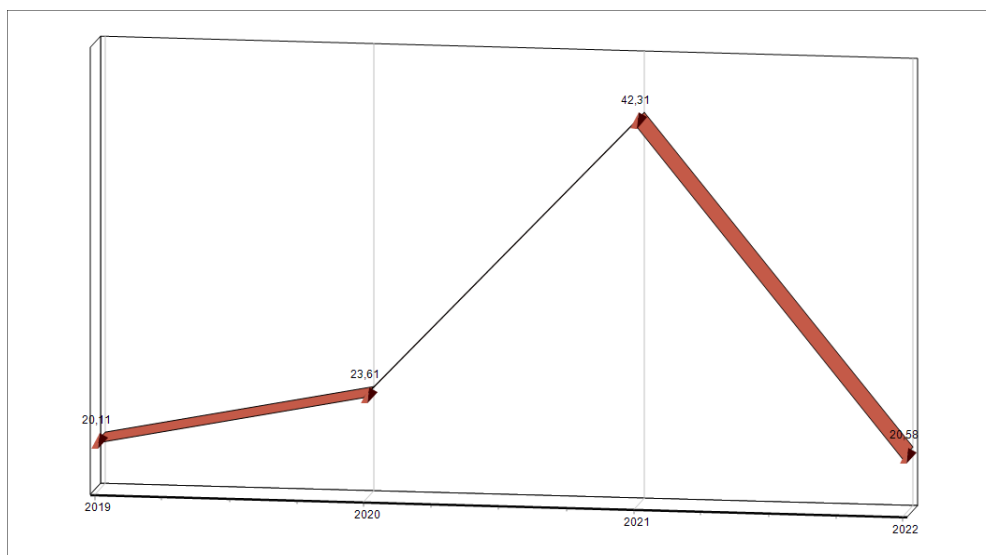
## 6.27 Spesa in conto capitale pro capite

Così come visto per la spesa corrente, un dato altrettanto interessante può essere ottenuto, ai fini di una completa informazione sulla programmazione dell'Ente, con la costruzione dell'indice della Spesa in conto capitale pro capite, rapporto che misura il valore della spesa per investimenti che l'Ente ha sostenuto per ciascun abitante.

Nella parte sottostante viene proposto il valore ottenuto applicando il rapporto ai valori del bilancio 2022 ed effettuando il confronto con il medesimo rapporto applicato agli esercizi del triennio precedente.

L'indice di spesa va interpretato tenendo conto che nel totale del Titolo II spesa è ricompreso l'importo relativo all'intervento 10 "Riscossione di crediti".

| DENOMINAZIONE INDICATORE            | COMPOSIZIONE                             | 2019    | 2020    | 2021     | 2022     |
|-------------------------------------|------------------------------------------|---------|---------|----------|----------|
| S7 - Spesa in c/capitale pro-capite | <u>Spesa Investimento</u><br>Popolazione | € 57,73 | € 95,98 | € 302,69 | € 518,43 |



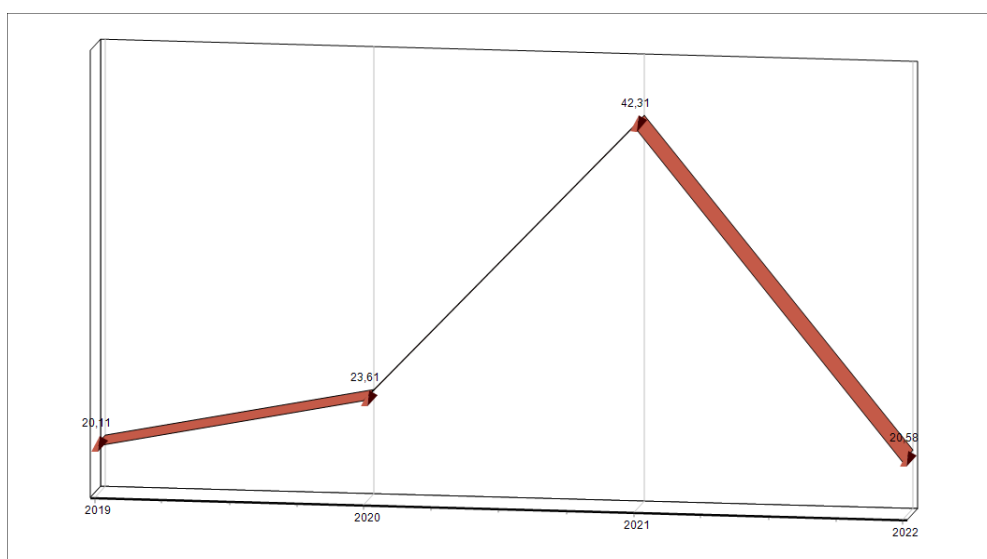


## 6.28 Rigidità Strutturale

L'indicatore di rigidità strutturale indica quanta parte delle entrate correnti viene assorbita dalle spese per il personale, per il rimborso delle rate dei mutui e per gli interessi. Lo stesso evidenzia, pertanto, l'ammontare delle entrate correnti utilizzato dall'Ente per finanziare le spese di natura rigida.

Minore, quindi, è il valore dell'indicatore e maggiore è la capacità dell'Ente di finanziare spese di carattere "discrezionale".

| DENOMINAZIONE INDICATORE         | COMPOSIZIONE                                                   | 2019    | 2020    | 2021    | 2022    |
|----------------------------------|----------------------------------------------------------------|---------|---------|---------|---------|
| <b>S8 – Rigidità Strutturale</b> | Personale + Int. Passivi +<br>q. cap mutui<br>Entrate Correnti | 20,11 % | 23,61 % | 42,31 % | 20,58 % |



## 6.29 Riepilogo indici di spesa

| DENOMINAZIONE INDICATORE                                              | COMPOSIZIONE                            | 2019        | 2020        | 2021        | 2022        |
|-----------------------------------------------------------------------|-----------------------------------------|-------------|-------------|-------------|-------------|
| <b>S1 - Rigidità della Spesa Corrente</b>                             | Personale + Int. Passivi                | 4,22 %      | 17,38 %     | 22,99 %     | 23,85 %     |
|                                                                       | Spesa Corrente                          |             |             |             |             |
| <b>S2 - Incidenza degli Interessi Passivi sulle Spese Correnti</b>    | Interessi Passivi                       | 4,22 %      | 3,15 %      | 5,32 %      | 4,37 %      |
|                                                                       | Spesa Corrente                          |             |             |             |             |
| <b>S3 - Incidenza della Spesa del personale sulle Spese correnti</b>  | Personale                               | 18,13 %     | 14,23 %     | 17,67 %     | 19,48 %     |
|                                                                       | Spesa Corrente                          |             |             |             |             |
| <b>S4 - Spesa media del personale</b>                                 | Personale                               | € 39.911,09 | € 40.760,65 | € 36.894,77 | € 48.036,61 |
|                                                                       | n. dipendenti                           |             |             |             |             |
| <b>S5 - Copertura delle Spese correnti con Trasferimenti correnti</b> | Trasferimenti Correnti                  | 39,04 %     | 14,37 %     | 15,04 %     | 9,40 %      |
|                                                                       | Spesa Corrente                          |             |             |             |             |
| <b>S6 - Spesa corrente pro-capite</b>                                 | Spesa Corrente                          | € 756,74    | € 971,50    | € 726,93    | € 753,12    |
|                                                                       | Popolazione                             |             |             |             |             |
| <b>S7 - Spesa in c/capitale pro-capite</b>                            | Spesa Investimento                      | € 57,73     | € 95,98     | € 302,69    | € 518,43    |
|                                                                       | Popolazione                             |             |             |             |             |
| <b>S8 – Rigidità Strutturale</b>                                      | Personale + Int. Passivi + q. cap mutui | 20,11 %     | 23,61 %     | 42,31 %     | 20,58 %     |
|                                                                       | Entrate Correnti                        |             |             |             |             |

### **6.30 GLI INDICI DELLA GESTIONE RESIDUI**

L'incidenza dei residui presenta un grande valore segnaletico: arricchisce le analisi di velocità di riscossione e di pagamento evidenziando eventuali anomalie e difformità. Sono indicatori che rientrano nell'analisi dei processi di formazione e di smaltimento dei residui.

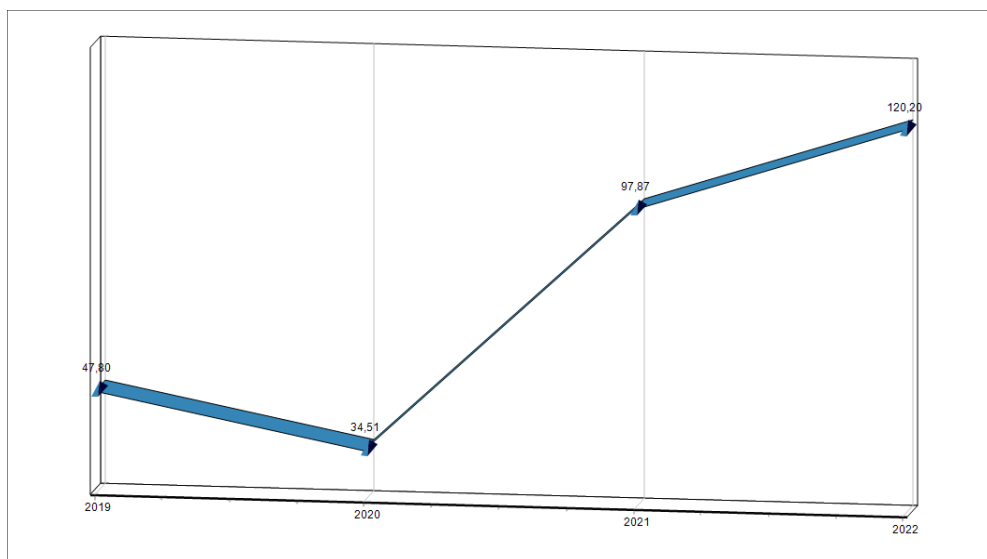
A tal fine, nei paragrafi che seguono verranno calcolati i seguenti quozienti di bilancio:

- indice di incidenza dei residui attivi;
- indice di incidenza dei residui passivi.

### 6.31 Indice di incidenza dei residui attivi

L'indice di incidenza dei residui attivi esprime il rapporto fra i residui sorti nell'esercizio ed il valore delle operazioni di competenza dell'esercizio medesimo. Misura lo smaltimento (o monetizzazione) dei crediti (residui attivi) nel corso degli anni successivi a quello di competenza.

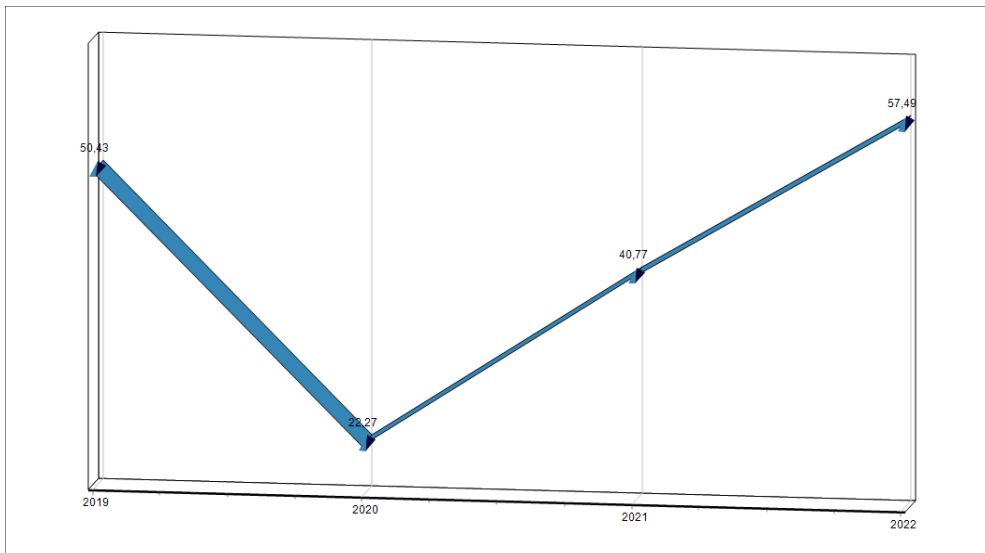
| DENOMINAZIONE INDICATORE          | COMPOSIZIONE                                                | 2019    | 2020    | 2021    | 2022     |
|-----------------------------------|-------------------------------------------------------------|---------|---------|---------|----------|
| R1 - Incidenza dei Residui Attivi | <u>Totale Residui Attivi</u><br>Totale Accertamenti c/comp. | 47,80 % | 34,51 % | 97,87 % | 120,20 % |



### 6.32 Indice di incidenza dei residui passivi

Analogamente a quanto verificato per le Entrate, l'indice di incidenza dei residui passivi esprime il rapporto fra i residui sorti nell'esercizio ed il valore delle operazioni di competenza dell'esercizio medesimo.

| DENOMINAZIONE INDICATORE           | COMPOSIZIONE                                            | 2019    | 2020    | 2021    | 2022    |
|------------------------------------|---------------------------------------------------------|---------|---------|---------|---------|
| R2 - Incidenza dei Residui Passivi | <u>Totale Residui Passivi</u><br>Totale Impegni c/comp. | 50,43 % | 22,27 % | 40,77 % | 57,49 % |



## 6.40 INDICI DELLA GESTIONE DI CASSA

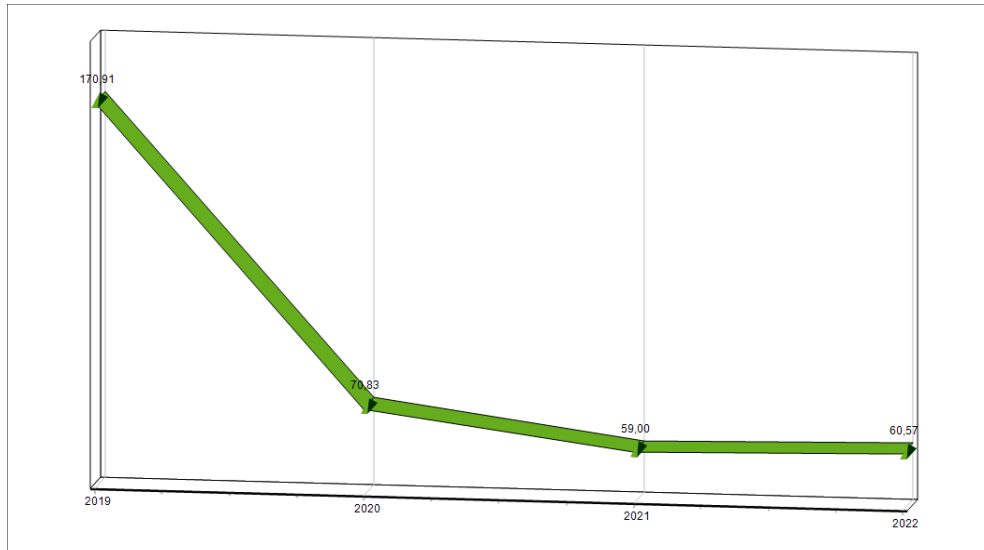
La velocità con la quale i debiti ed i crediti dell'ente trovano estinzione nei corrispondenti pagamenti e riscossioni, influisce direttamente anche sul livello e sull'andamento della situazione di cassa.

Anche per la gestione di cassa è possibile far ricorso ad alcuni indicatori in grado di valutare le modalità con cui la cassa si modifica e si rinnova.

In particolare, il primo dei due indici, "*velocità di riscossione*", confronta le entrate riscosse con quelle accertate in competenza relativamente ai titoli I e III (tributarie ed extratributarie), e misura la capacità dell'Ente di trasformare in liquidità situazioni creditorie vantate nei confronti di terzi.

Tramite l'analisi dei tempi del procedimento di acquisizione delle entrate è possibile trarre numerose informazioni gestionali. Percentuali elevate denotano, in via generale, efficienza della struttura, inesistenza di difficoltà di esazione dei crediti, effetti positivi nella gestione di cassa. Percentuali basse segnalano, invece, inadeguatezza o scarso utilizzo delle risorse tecniche ed umane, probabili difficoltà di esazione dei crediti e conseguenze negative nella gestione di cassa.

| DENOMINAZIONE INDICATORE     | COMPOSIZIONE                                                               | 2019     | 2020    | 2021    | 2022    |
|------------------------------|----------------------------------------------------------------------------|----------|---------|---------|---------|
| C1 - Velocità di Riscossione | <u>Riscossioni c/comp (Tit. I+III)</u><br>Accertamenti c/comp (Tit. I+III) | 170,91 % | 70,83 % | 59,00 % | 60,57 % |

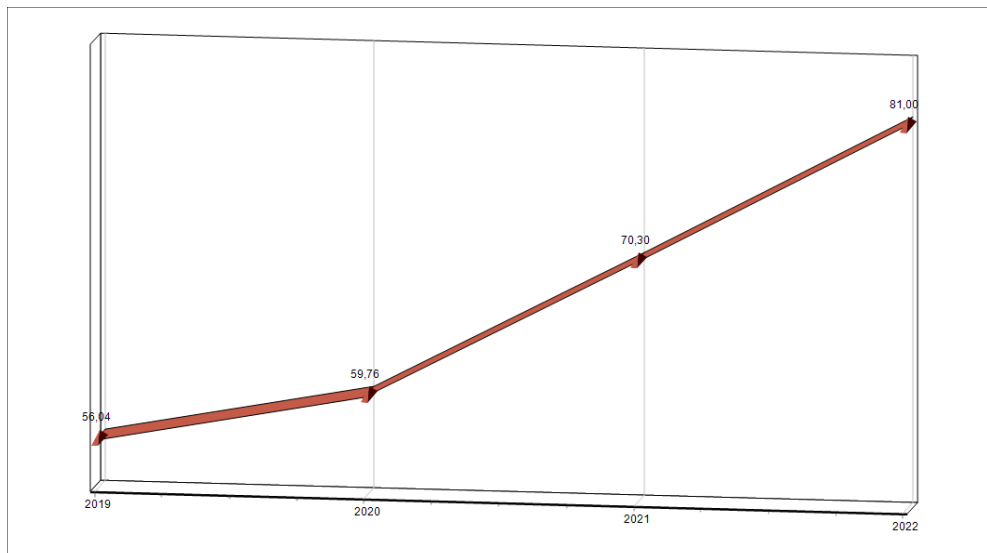


Analogamente a quanto indicato per l'indice di velocità di riscossione, anche la determinazione dei tempi del procedimento di erogazione delle spese permette di acquisire numerosi informazioni gestionali.

L'indice "velocità di gestione della spesa corrente" permette di giudicare, anche attraverso un'analisi temporale, quale quella condotta attraverso il confronto di quattro annualità successive, quanta parte degli impegni della spesa corrente trova nell'anno stesso, trasformazione nelle ulteriori fasi della spesa, quali la liquidazione, l'ordinazione ed il pagamento.

Percentuali elevate denotano, in via generale, efficienza della struttura e buona realizzazione dei programmi e degli obiettivi, percentuali basse segnalano, invece, inadeguatezza della struttura dell'ente o difficoltà di portare a termine le iniziative o le attività poste in essere (specie per il settore delle opere pubbliche).

| DENOMINAZIONE INDICATORE                       | COMPOSIZIONE                                                              | 2019    | 2020    | 2021    | 2022    |
|------------------------------------------------|---------------------------------------------------------------------------|---------|---------|---------|---------|
| C2 - Velocità di Gestione della Spesa Corrente | $\frac{\text{Pagamenti c/comp (Tit. I)}}{\text{Impegni c/comp (Tit. I)}}$ | 56,04 % | 59,76 % | 70,30 % | 81,00 % |



## 6.41 tempestività dei pagamenti

Il Decreto Del Presidente Del Consiglio Dei Ministri 22 settembre 2014 ha novellato e modificato l'indicatore della tempestività dei pagamenti, introdotto dal Decreto-Legge 24 aprile 2014, n. 66.

Per l'anno 2022 l'indicatore annuale di tempestività dei pagamenti è calcolato come la somma, per ciascuna fattura emessa a titolo di corrispettivo di una transazione commerciale, dei giorni effettivi intercorrenti tra la data di scadenza della fattura o richiesta equivalente di pagamento e la data di pagamento ai fornitori moltiplicata per l'importo dovuto, rapportata alla somma degli importi pagati nel periodo di riferimento. Tale indicatore, costruito quale differenza tra la data di scadenza del pagamento e la data di invio del mandato di pagamento al Tesoriere e ponderato con gli importi pagati, misura quindi, se positivo, il ritardo medio nei pagamenti delle Amministrazioni.

| ND       | Descrizione                                        | Valori         |
|----------|----------------------------------------------------|----------------|
| <b>A</b> | Importo dovuto x giorni trascorsi                  | 179.285.971,43 |
| <b>B</b> | Somma degli importi pagati nel 2022                | 7.113.470,24   |
|          | <b>Indicatore Tempestività dei Pagamenti A / B</b> | 25,02          |

Poiché i criteri utilizzati per il calcolo dell'indicatore relativo al 2022 sono diversi da quelli adottati dalle Amministrazioni per il calcolo del tempo medio di pagamento relativo all'esercizio 2021 e precedenti, questi ultimi non sono confrontabili con l'indicatore elaborato per l'anno 2022



## 7.00 LA GESTIONE ECONOMICO - PATRIMONIALE

Ai sensi del novellato art. 227 del D. Lgs. 18 agosto 2000, n. 267 Testo unico delle leggi sull'ordinamento degli enti locali, la dimostrazione dei risultati di gestione avviene mediante il rendiconto, il quale comprende:

- il Conto del Bilancio;
- il Conto Economico
- lo Stato Patrimoniale.

Il Conto economico e lo Stato Patrimoniale così come modificati dal D.Lgs. 118/2011 presentano aspetti di formazione e di rappresentazione dei valori con modalità rinnovate rispetto ai modelli precedenti, assicurando:

- la necessaria corrispondenza delle voci di bilancio alle codifiche del Piano dei conti integrato
- la maggiore aderenza alla numerazione/codifica delle componenti del Conto economico e dello Stato patrimoniale così come disciplinata nel codice civile.

Il Conto Economico e lo Stato Patrimoniale, assieme alla presente relazione sulla gestione rappresentano lo strumento di informazione patrimoniale, finanziaria ed economica dell'ente. Perché possa svolgere tale funzione, i prospetti sono stati redatti con chiarezza, così da rappresentare in modo veritiero e corretto la situazione patrimoniale, finanziaria nelle movimentazioni dei crediti e dei debiti e il risultato economico dell'esercizio.

Le caratteristiche sopra menzionate sono state assicurate, laddove necessario, dall'inserimento di informazioni complementari. Se vi è stata deroga alle disposizioni di legge, le stesse sono motivate e ne sono stati esplicitati gli effetti sulla situazione patrimoniale, finanziaria ed economica in questa sezione della presente nota integrativa.

La valutazione delle voci di bilancio è stata fatta ispirandosi ai principi di prudenza e competenza, tenendo conto della funzione economica dell'elemento attivo e passivo considerato e nella prospettiva della continuazione dell'attività.

L'applicazione del principio di prudenza ha comportato la valutazione individuale degli elementi componenti le singole poste o voci delle attività o passività, per evitare compensi tra le singole voci.

In ottemperanza al principio di competenza, l'effetto delle operazioni e degli altri eventi è stato rilevato contabilmente e attribuito all'esercizio secondo i principi esplicitati nell'allegato 4/3 della competenza economico-patrimoniale

I criteri di valutazione adottati sono sintetizzati nella tabella che segue.

| Posta di bilancio            | Criterio di valutazione                                                                                                                                                                                                                                                                                                                                                                                                                                                                                                                                                                                                                                                               |
|------------------------------|---------------------------------------------------------------------------------------------------------------------------------------------------------------------------------------------------------------------------------------------------------------------------------------------------------------------------------------------------------------------------------------------------------------------------------------------------------------------------------------------------------------------------------------------------------------------------------------------------------------------------------------------------------------------------------------|
| Immobilizzazioni immateriali | Sono iscritte al costo di acquisto o di produzione, inclusi i costi accessori e l'IVA in quanto non detraibile. Sono espresse in bilancio al netto degli ammortamenti effettuati nel corso degli esercizi.<br>Le aliquote di ammortamento sono quelle fissate dal D.Lgs. 118/2011 e s.m.i., nonché dai successivi decreti ministeriali di attuazione.                                                                                                                                                                                                                                                                                                                                 |
| Immobilizzazioni materiali   | Sono iscritte al costo di acquisto o di produzione, inclusi i costi accessori e l'IVA in quanto non detraibile. Sono espresse in bilancio al netto dei relativi fondi di ammortamento.<br>Le aliquote di ammortamento sono quelle fissate dal D.Lgs. 118/2011 e s.m.i., nonché dai successivi decreti ministeriali di attuazione.<br>I costi di manutenzione e riparazione che non rivestono carattere incrementativo del valore e/o della funzionalità dei beni sono addebitati al conto economico dell'esercizio in cui sono sostenuti. Le spese di manutenzione e riparazione aventi natura incrementativa sono imputate all'attivo patrimoniale e, successivamente, ammortizzate. |
| Titoli                       | Sono iscritti al minor valore tra il prezzo d'acquisto e quanto è possibile realizzare sulla base dell'andamento del mercato.                                                                                                                                                                                                                                                                                                                                                                                                                                                                                                                                                         |
| Partecipazioni               | Sono iscritte al costo di acquisto o di sottoscrizione, eventualmente rettificato per riflettere perdite permanenti di valore. Tale minor valore non verrà mantenuto negli                                                                                                                                                                                                                                                                                                                                                                                                                                                                                                            |

| <b>Posta di bilancio</b> | <b>Criterio di valutazione</b>                                                                                                                                                                                                                                                                                                                                                                                                           |
|--------------------------|------------------------------------------------------------------------------------------------------------------------------------------------------------------------------------------------------------------------------------------------------------------------------------------------------------------------------------------------------------------------------------------------------------------------------------------|
|                          | esercizi successivi qualora vengano meno le ragioni della svalutazione effettuata.                                                                                                                                                                                                                                                                                                                                                       |
| Rimanenze                | Sono iscritte al minore tra costo di acquisto o di produzione e valore desumibile dall'andamento del mercato.                                                                                                                                                                                                                                                                                                                            |
| Crediti                  | Sono esposti al presumibile valore di realizzo. L'adeguamento del valore nominale dei crediti al valore presunto di realizzo è ottenuto mediante apposito fondo al fine di tener conto dei rischi di inesigibilità.                                                                                                                                                                                                                      |
| Disponibilità liquide    | Sono iscritte in bilancio al loro valore nominale.                                                                                                                                                                                                                                                                                                                                                                                       |
| Ratei e risconti         | Sono determinati in proporzione al periodo temporale di competenza del costo o del ricavo comune a due o più esercizi.                                                                                                                                                                                                                                                                                                                   |
| Patrimonio netto         | I contributi per ripiano perdite sono rilevati con le modalità previste dal D.Lgs. 118/2011 e s.m.i., nonché dai successivi decreti ministeriali di attuazione.<br>I contributi in conto capitale sono rilevati con le modalità previste dal D.Lgs. 118/2011 e s.m.i., nonché dai successivi decreti ministeriali di attuazione.                                                                                                         |
| Fondi per rischi e oneri | I fondi per rischi e oneri sono costituiti da accantonamenti effettuati allo scopo di coprire perdite o debiti di natura determinata e di esistenza certa o probabile, che alla data di chiusura dell'esercizio sono però indeterminati nell'ammontare e/o nella data di sopravvenienza, secondo quanto previsto dall'art. 29, comma 1, lett. g) del D.Lgs. 118/2011 e s.m.i., nonché dai successivi decreti ministeriali di attuazione. |
| Debiti                   | Sono rilevati al loro valore nominale.                                                                                                                                                                                                                                                                                                                                                                                                   |
| Ricavi e costi           | Sono rilevati secondo i principi della prudenza e della competenza economica, anche mediante l'iscrizione dei relativi ratei e risconti.                                                                                                                                                                                                                                                                                                 |
| Imposte sul reddito      | Sono determinate secondo le norme e le aliquote vigenti                                                                                                                                                                                                                                                                                                                                                                                  |
| Conti d'ordine           | Impegni e garanzie sono indicati nei conti d'ordine al loro valore contrattuale residuo. I beni di terzi sono indicati nei conti d'ordine in base al loro valore di mercato al momento dell'ingresso in azienda.                                                                                                                                                                                                                         |

## 7.10 Il Conto Economico

ANALISI E VALUTAZIONE DELLE COMPONENTI ECONOMICHE (art. 229 del D.L.g.s. 267/2000)

Il conto economico, evidenzia i componenti positivi e negativi dell'attività dell'ente secondo criteri di competenza economica, dettagliati nell' Allegato Principio applicato della contabilità economico-patrimoniale. Alla sua compilazione l'ente ha provveduto mediante il sistema contabile integrato - con rilevazione integrata e contestuale degli aspetti finanziari, economici e patrimoniali, utilizzando il Piano dei conti integrato introdotto dall'armonizzazione.

Il conto economico è redatto secondo uno schema a struttura scalare, con le voci classificate secondo la loro natura e con la rilevazione di risultati parziali e del risultato economico finale.

Costituiscono componenti positivi del conto economico:

- i tributi,
- i trasferimenti correnti,
- i proventi dei servizi pubblici,
- i proventi derivanti dalla gestione del patrimonio,
- i proventi finanziari,
- le insussistenze del passivo,
- le sopravvenienze attive,
- le plusvalenze da alienazioni.

I valori esposti sono rettificati, al fine di costituire la dimensione economica rilevando i seguenti elementi:

- a) i risconti passivi ed i ratei attivi;
- b) le variazioni in aumento o in diminuzione delle rimanenze;
- c) i costi capitalizzati costituiti dai costi sostenuti per la produzione in economia di valori da porre, dal punto di vista economico, a carico di diversi esercizi;
- d) le quote di ricavi già inserite nei risconti passivi di anni precedenti;
- e) le quote di ricavi pluriennali pari agli accertamenti degli introiti vincolati;
- f) imposta sul valore aggiunto per le attività effettuate in regime di impresa.

Costituiscono componenti negativi del conto economico:

- l'acquisto di materie prime e dei beni di consumo,
- la prestazione di servizi,
- l'utilizzo di beni di terzi,
- le spese di personale,
- i trasferimenti e contributi a terzi,
- gli interessi passivi e gli oneri finanziari diversi,
- le imposte e tasse a carico dell'ente,
- gli accantonamenti ,
- le minusvalenze da alienazioni,
- gli ammortamenti e le svalutazioni compresa l'accantonamento al FCDE,
- gli oneri straordinari
- le insussistenze dell'attivo come i minori crediti e i minori residui attivi.

I valori esposti sono rettificati, al fine di costituire la dimensione economica rilevando i seguenti elementi:

- a) i costi di esercizi futuri, i risconti attivi ed i ratei passivi;
  - b) le variazioni in aumento od in diminuzione delle rimanenze;
  - c) le quote di costo già inserite nei risconti attivi degli anni precedenti;
  - d) le quote di ammortamento di beni a valenza pluriennale e di costi capitalizzati;
  - e) l'imposta sul valore aggiunto per le attività effettuate in regime d'impresa.
- Al fine del pareggio è espresso il risultato economico.

Vanno incluse tutte le quote di ammortamento delle immobilizzazioni immateriali e materiali iscritte nello stato patrimoniale. Trova allocazione in tale voce anche la quota di costo relativa ai costi pluriennali che, nel rispetto del principio della competenza, sono ripartiti su più esercizi. La procedura di ammortamento è necessaria per le immobilizzazioni la cui utilizzazione è limitata nel tempo in quanto soggette a deperimento o obsolescenza. L'ammortamento inizia dal momento in cui il bene è pronto per l'uso, ossia quando è nel luogo e nelle condizioni necessarie per funzionare secondo le aspettative dell'ente. Se il costo del terreno include costi di bonifica, tale costo è ammortizzato durante il periodo dei benefici ottenuti dall'aver sostenuto tali costi.

Ai fini dell'ammortamento, i terreni e gli edifici soprastanti sono contabilizzati separatamente anche se acquisiti congiuntamente.

Gli ammortamenti tecnico-economici dell'esercizio sono determinati sull'ammontare globale delle immobilizzazioni immateriali e materiali iscritte nello stato patrimoniale, applicando i coefficienti previsti nell'Allegato 4/3. Trova allocazione negli ammortamenti anche la quota di costo relativa ai costi pluriennali che, nel rispetto del principio della competenza, sono ripartiti su più esercizi. L'ammortamento inizia dal momento in cui il bene è pronto per l'uso, ossia quando è nel luogo e nelle condizioni necessarie per funzionare secondo le aspettative dell'ente. Se il costo del terreno include costi di bonifica, tale costo è ammortizzato durante il periodo dei benefici ottenuti dall'aver sostenuto tali costi.

Ai fini dell'ammortamento, i terreni e gli edifici soprastanti sono contabilizzati separatamente anche se acquisiti congiuntamente.

A mero titolo esemplificativo e non esaustivo di seguito si indicano le percentuali applicate per alcune tipologie di beni

- 23) Fabbricati civili ad uso abitativo commerciale istituzionale al 2%;
- 24) Impianti e attrezzature al 5%;
- 25) Hardware al 25%;
- 26) automezzi ad uso specifico al 10%;
- 27) Mezzi di trasporto stradali leggeri al 20%;
- 28) Mobili ed arredi per ufficio al 10%
- 29) Opere dell'ingegno – software prodotto al 20%.

## **ANALISI DELLE SINGOLE VOCI**

### **Il risultato della gestione**

Il risultato della gestione, ottenuto quale differenza tra proventi e costi della gestione, costituisce il primo risultato intermedio esposto nel Conto economico e rappresenta il risultato dell'attività caratteristica dell'ente.

### **Proventi ed oneri finanziari**

Oltre alla gestione caratteristica dell'ente, è necessario considerare anche quelle gestioni "extracaratteristiche" che possono produrre effetti particolarmente evidenti sulla composizione del risultato economico complessivo.

Tra queste, particolare importanza riveste la "gestione finanziaria" che trova allocazione nel Conto economico dell'ente in corrispondenza della classe **C) "Proventi e oneri finanziari"** e che permette di apprezzare l'entità e l'incidenza degli oneri finanziari complessivi (al netto dei proventi finanziari) sul risultato della gestione.

A riguardo è possibile evidenziare

- LA VOCE C 20 Altri proventi finanziari è movimentata a seguito di Interessi attivi da conti della tesoreria dello Stato o di altre amministrazioni pubbliche
- la voce interessi passivi è movimentata a seguito di interessi passivi per le varie operazioni di indebitamento

### **Rettifiche di valore attività finanziarie**

Oltre la gestione caratteristica e quella finanziaria, bisogna considerare anche l'incidenza delle rettifiche di valore delle attività finanziarie, riguardanti la rivalutazione e/o la svalutazione di immobilizzazioni finanziarie, comprese le partecipazioni, e di titoli iscritti nell'attivo circolante.

### **PROVENTI ED ONERI STRAORDINARI**

Ultima gestione da considerare ai fini della determinazione del risultato d'esercizio è quella "straordinaria", ossia l'incidenza di tutti i componenti straordinari positivi e negativi di reddito.

## **Allegato 12 alla deliberazione**

## 7.20 Il Conto del Patrimonio

### ANALISI E VALUTAZIONE DEL PATRIMONIO (art. 230 del D.L.gs. 267/2000)

Il Conto del Patrimonio comporta la tenuta di una serie di inventari le cui risultanze contribuiscono a definirne il contenuto. La funzione generale del Conto del Patrimonio è quella di individuare, descrivere, classificare e valutare tutti gli elementi attivi e passivi del patrimonio dell'ente, desunti dalle scritture patrimoniali e finanziarie, quali risultano sia all'inizio che al termine dell'esercizio, per evidenziare le variazioni intervenute nell'anno per effetto della gestione di Bilancio e per altre cause.

Il Conto del Patrimonio assume un duplice contenuto: per quanto attiene alla funzione ricognitiva del "patrimonio permanente", ossia dei beni mobili e immobili, esso si ricollega al riepilogo degli inventari; mentre gli aspetti riguardanti il "patrimonio finanziario", ossia i dati di cassa ed i crediti ed i debiti, sono collegati alle risultanze del Rendiconto.

### ATTIVO

#### ATTIVO IMMOBILIZZATO

L'art. 230 del D.Lgs. 267/2000 dispone che il patrimonio degli Enti locali è costituito dal complesso dei beni e dei rapporti giuridici attivi e passivi di pertinenza e suscettibili di valutazione. Gli elementi patrimoniali destinati a essere utilizzati durevolmente dall'ente sono iscritti tra le immobilizzazioni. Condizione per l'iscrizione di nuovi beni patrimoniali materiali ed immateriali tra le immobilizzazioni (stato patrimoniale) è il verificarsi, alla data del 31 dicembre, dell'effettivo passaggio del titolo di proprietà dei beni stessi.

Le immobilizzazioni materiali sono distinte in beni demaniali e beni patrimoniali disponibili e indisponibili e sono stati valutati come segue:

5 Patrimonio immobiliare e terreni di proprietà: è iscritto al costo di acquisto, comprendente anche i costi accessori, ovvero, se non disponibile, al valore catastale. Per quanto riguarda il patrimonio immobiliare se il bene immobile risulta essere completamente ammortizzato il fondo di ammortamento è pari al valore dello stesso. Se il bene non risulta interamente ammortizzato, e per il suo acquisto sono stati ricevuti contributi da terzi, è iscritta la residua quota di contributi nella voce "Ratei e risconti passivi e contributi agli investimenti", al fine di coprire nel tempo gli ammortamenti residui. Ai fini della procedura dell'ammortamento i terreni e gli edifici soprastanti sono contabilizzati separatamente anche se acquisiti congiuntamente", in quanto i terreni non sono oggetto di ammortamento. Ove negli atti di provenienza degli edifici il valore dei terreni non risulti indicato in modo separato e distinto da quello dell'edificio soprastante, si è applicato il parametro forfettario del 20% al valore indiviso di acquisizione, mutuando la disciplina prevista dall'art. 36 comma 7 del DL luglio 2006, n. 223 convertito con modificazioni dalla L. 4 agosto 2006 n. 248, successivamente modificato dall'art. 2 comma 18 del DL 3 ottobre 2006 n. 262, convertito con modificazioni dalla L. 24 novembre 2006 n. 286. Nei casi in cui non è disponibile il costo storico, il valore degli immobili è stato attribuito applicando all'ammontare delle rendite risultanti in catasto, vigenti al 1° gennaio dell'anno di imposizione, rivalutate del 5 per cento ai sensi dell'articolo 3, comma 48, della legge 23 dicembre 1996, n. 662, i seguenti moltiplicatori:

- 5.1 160 per i fabbricati classificati nel gruppo catastale A e nelle categorie catastali C/2, C/6 e C/7, con esclusione della categoria catastale A/10;
- 5.2 140 per i fabbricati classificati nel gruppo catastale B e nelle categorie catastali C/3, C/4 e C/5; b-bis. 80 per i fabbricati classificati nella categoria catastale D/5;
- 5.3 80 per i fabbricati classificati nella categoria catastale A/10;
- 5.4 60 per i fabbricati classificati nel gruppo catastale D, ad eccezione dei fabbricati classificati nella categoria catastale D/5; tale moltiplicatore è elevato a 65 a decorrere dal 1° gennaio 2013; e. 55 per i fabbricati classificati nella categoria catastale C/1.

Per i terreni agricoli, il valore è stato ottenuto applicando all'ammontare del reddito dominicale risultante in catasto, vigente al 1° gennaio dell'anno d'imposizione, rivalutato del 25 per cento ai sensi dell'articolo 3, comma 51, della legge 23 dicembre 1996, n. 662, un moltiplicatore pari a 130.

- 6 Immobili e terreni di terzi a disposizione: sono iscritti al costo di acquisto, comprendente anche i costi accessori, ovvero, se non disponibile, al valore catastale. Il relativo valore viene imputato nei conti d'ordine, salvo i casi espressamente previsti dalle disposizioni in materia;

- 7 Contributi in conto capitale: eventuali contributi in conto capitale ricevuti per il finanziamento delle immobilizzazioni sono stati inseriti nella voce "Ratei e risconti passivi e contributi agli investimenti" di stato patrimoniale (solo per la parte a copertura del residuo valore da ammortizzare del cespite);
- 8 Immobilizzazioni finanziarie:
- 8.1 sono iscritte al valore di acquisizione, corretto di eventuali perdite durevoli di valore. Le partecipazioni di controllo sono valutate con il metodo del patrimonio netto.
- 8.2 I crediti finanziari: al valore nominale.
- 8.2.1 I derivati da ammortamento sono iscritti al valore nominale delle risorse che l'ente ha il diritto di ricevere a seguito della sottoscrizione del derivato.

## **ATTIVO CIRCOLANTE**

L' Attivo circolante evidenzia il valore di quelle voci patrimoniali che presentano una tendenza a trasformarsi in liquidità, nel breve termine.

Il criterio di classificazione secondo la natura finanziaria permette, infatti, di distinguere tra i beni patrimoniali quelli che, per effetto della gestione, sono soggetti a frequenti rinnovi.

## **CREDITI**

La classe C) II "Crediti" accoglie i crediti di natura commerciale o di altra natura non rientranti nella casistica prevista nelle Immobilizzazioni finanziarie.

Il legislatore, procedendo ad una classificazione in funzione della natura delle voci (tributaria, trasferimenti, clienti-utenti, altri), ha disarticolato la sottoclasse in esame nelle voci e sottovoci con i rispettivi valori ad esse riferibili.

### **Attività finanziarie che non costituiscono immobilizzi**

La voce, compresa all'interno della sottoclasse C) III dell'attivo patrimoniale, rappresenta la consistenza finale, in termini di valore, del portafoglio titoli temporaneamente detenuti dall'ente e che, per tale ragione, non costituiscono Immobilizzazioni finanziarie.

## **DISPONIBILITA' LIQUIDE**

Con la sottoclasse C) IV "Disponibilità liquide" si chiude l'Attivo circolante.

Nelle tabelle sottostanti sono riportati i risultati della gestione. I valori iniziali e finali coincidono con il fondo di

## **PASSIVO**

### **Il Patrimonio Netto**

Il patrimonio netto misura il valore dei mezzi propri dell'ente, ottenuto quale differenza tra le attività e le passività patrimoniali.

Rappresenta le risorse patrimoniali di proprietà dell'ente (beni immobili e mobili, crediti e liquidità), al netto delle passività, ossia dei debiti che l'ente ha assunto nel corso del tempo per il finanziamento delle propria attività. Rappresenta l'effettiva ricchezza e la fonte di autofinanziamento dell'ente. Per gli enti di nuova istituzione rappresenta il patrimonio iniziale attribuito all'ente per dotarlo delle risorse necessarie ad avviare la sua attività e i successivi incrementi deliberati dal Consiglio. Assume valore negativo se i debiti dell'ente sono superiori alle attività patrimoniali.

Il DM 01-09-2021 ha introdotto una integrale rivisitazione del contenuto e della classificazione delle voci di patrimonio netto con modifiche allo schema di stato patrimoniale.

*Il patrimonio netto, pari alla differenza tra le attività e le passività dello stato patrimoniale, è articolato nelle seguenti poste*

- a) fondo di dotazione;*
- b) riserve;*
- c) risultato economico dell'esercizio;*
- d) risultati economici di esercizi precedenti;*
- e) riserve negative per beni indisponibili.*

*Il fondo di dotazione rappresenta la parte indisponibile del patrimonio netto, a garanzia della struttura patrimoniale dell'ente, e può assumere solo valore positivo o pari a 0.*

*Il fondo di dotazione può essere alimentato mediante conferimenti in denaro o natura, destinazione dei risultati economici positivi di esercizio e delle riserve disponibili sulla base di delibera del Consiglio.*

*Le riserve del patrimonio netto di cui alla lettera b) possono assumere solo valore positivo o pari a 0 e sono distinte in riserve disponibili e indisponibili.*

*Le riserve disponibili costituiscono la parte del patrimonio netto che, in caso di perdita, è utilizzabile per la copertura, a garanzia del fondo di dotazione previa apposita delibera del Consiglio.*

*Le riserve disponibili sono utilizzate anche per dare copertura alle voci negative del patrimonio netto, prioritariamente alle "riserve negative per beni indisponibili" di cui alla lettera e), salvo quanto previsto per le riserve da permessi di costruire. Le riserve disponibili sono costituite da:*

- 1) "riserve di capitale" formatesi a seguito della rivalutazione dei beni in occasione della predisposizione del primo stato patrimoniale "armonizzato" e nei casi previsti dalla legge;*
- 2) "riserve da permessi di costruire", solo per i comuni, di importo pari alle entrate da permessi di costruire che non sono state destinate al finanziamento:*
  - delle spese correnti;*
  - di opere di urbanizzazione demaniali e del patrimonio indisponibile.*

*Tali riserve, se non sono state utilizzate per la copertura di perdite o per la costituzione di riserve indisponibili, sono ridotte a seguito dell'iscrizione nell'attivo patrimoniale delle opere di urbanizzazione demaniali e del patrimonio indisponibile finanziate dai permessi di costruire e della costituzione delle relative "riserve indisponibili per beni demaniali e patrimoniali indisponibili e per i beni culturali". La quota parte delle "riserve da permessi di costruire" da destinare al finanziamento di opere di urbanizzazione demaniali e del patrimonio indisponibile può non essere utilizzata per la costituzione di riserve indisponibili o per la copertura della voce "riserve negative per beni indisponibili" e del valore della voce Risultati economici di esercizi precedenti se assume valore negativo.*

- 3) "Altre riserve disponibili" previste dallo statuto e/o derivanti da decisioni di organi istituzionali dell'ente.*

*Le riserve indisponibili, istituite a decorrere dal 2017 rappresentano la parte del patrimonio netto posta a garanzia dei beni demaniali e culturali o delle altre voci dell'attivo patrimoniale non destinabili alla copertura di perdite, e sono costituite da:*

- 1) "riserve indisponibili per beni demaniali e patrimoniali indisponibili e per i beni culturali", di importo pari al valore dei beni demaniali, patrimoniali e culturali iscritto nell'attivo patrimoniale, variabile in conseguenza, ad esempio, dell'ammortamento e dell'acquisizione o dismissione di beni. I beni demaniali e patrimoniali indisponibili sono definiti dal codice civile, all'articolo 822 e ss. Sono indisponibili anche i beni, mobili ed immobili, qualificati come "beni culturali" ai sensi dell'art. 2 del D.lgs 42/2004 – Codice dei beni culturali e del paesaggio che, se di proprietà di enti strumentali degli enti territoriali, non sono classificati tra i beni demaniali e i beni patrimoniali indisponibili. Tali riserve sono utilizzate in caso di cessione dei beni, effettuate nel rispetto dei vincoli previsti dall'ordinamento. Per i beni demaniali e patrimoniali soggetti ad ammortamento, nell'ambito delle scritture di assestamento, la riserva indisponibile è ridotta annualmente per un valore pari all'ammortamento di competenza dell'esercizio, incrementando le riserve disponibili o la voce Risultati economici di esercizi precedenti, dopo avere dato copertura alle "riserve negative per beni indisponibili" e alle perdite di esercizio.*
- 2) "altre riserve indisponibili", costituite:*
  - a. a seguito dei conferimenti al fondo di dotazione di enti le cui partecipazioni non hanno valore di liquidazione, in quanto il loro statuto prevede che, in caso di scioglimento, il fondo di dotazione sia destinato a soggetti non controllati o*



- partecipati dalla controllante/partecipante. Tali riserve sono utilizzate in caso di liquidazione dell'ente controllato o partecipato. Per le modalità di costituzione;*
- b. dagli utili derivanti dall'applicazione del metodo del patrimonio netto, in quanto riserve vincolate all'utilizzo previsto dall'applicazione di tale metodo.*

*Nella voce risultato economico dell'esercizio di cui alla lettera c), che può assumere valore positivo o negativo, si iscrive il risultato dell'esercizio che emerge dal conto economico. Il Consiglio destina il risultato economico positivo al fondo di dotazione o alle "altre riserve disponibili", dopo avere dato copertura, in primo luogo alle riserve negative per beni indisponibili e poi alla voce Risultati economici di esercizi precedenti, se negativa. In caso di risultato economico negativo, l'Amministrazione è chiamata a fornire un'adeguata informativa, nella relazione sulla gestione:*

- sulle cause che hanno determinato la formazione della perdita;*
- sui casi in cui il risultato negativo sia stato determinato dall'erogazione di contributi agli investimenti finanziati da debito, erogati per favorire la realizzazione di infrastrutture ne territorio. Tale informativa può essere estesa ai risultati economici negativi di esercizi precedenti;*
- sulla copertura dei risultati economici negativi di esercizio.*

*In particolare, l'eventuale perdita risultante dal Conto Economico deve trovare copertura all'interno del patrimonio netto, escluso il fondo di dotazione e le riserve indisponibili, riducendo la voce Risultati economici di esercizi precedenti se positiva e, successivamente le riserve disponibili positive. Qualora il patrimonio netto (escluso il fondo di dotazione e le riserve indisponibili) non dovesse essere capiente rispetto alla perdita d'esercizio, la parte residuale è rinviata agli esercizi successivi (Risultati economici di esercizi precedenti con valore negativo) al fine di assicurarne la copertura.*

*Nella voce Risultati economici di esercizi precedenti di cui alla lettera d), che può assumere valore positivo o negativo, si iscrivono sia i risultati economici positivi degli esercizi precedenti che con delibera consiliare non sono stati accantonati nelle riserve o portati ad incremento del fondo di dotazione, sia le perdite degli esercizi precedenti non ripianate.*

*Alla copertura del valore negativo dei "Risultati economici di esercizi precedenti" si provvede, dopo aver dato copertura alle "riserve negative per beni indisponibili", utilizzando i risultati economici positivi e le riduzioni delle riserve indisponibili derivanti dalla diminuzione di attività patrimoniali riguardanti beni indisponibili..*

*La voce "riserve negative per beni indisponibili" di cui alla lettera e), che può assumere solo valore negativo, è utilizzata quando la voce "risultati economici di esercizi precedenti" e le riserve disponibili non sono capienti per consentire la costituzione o l'incremento delle riserve indisponibili. Non può assumere un valore superiore, in valore assoluto, all'importo complessivo delle riserve indisponibili.*

### **Fondi per rischi ed oneri**

La classe B) "Fondi per rischi ed oneri" del passivo patrimoniale accoglie gli accantonamenti per passività certe (fondi oneri) e probabili (fondi rischi) per le quali si è già provveduto all'iscrizione in bilancio.

### **I Debiti**

I debiti rappresentano obbligazioni a pagare una determinata somma a scadenze prestabilite. Essi vengono esposti in bilancio in corrispondenza della classe D) "Debiti" del passivo patrimoniale e sono articolati in 5 sottoclassi.

## **Allegato 13 alla deliberazione**

## **INDICE**

### *RELAZIONE FINANZIARIA CONTO DEL BILANCIO*

- 1.00 *IL RISULTATO DELLA GESTIONE FINANZIARIA*
- 1.10 *La scomposizione del risultato d'amministrazione*
- 1.20 *La gestione di competenza*
- 1.21 *L'equilibrio del Bilancio corrente*
- 1.22 *L'equilibrio del bilancio investimenti*
- 1.23 *L'equilibrio del bilancio movimento fondi*
- 1.24 *L'equilibrio del Bilancio di Terzi*
- 1.30 *La gestione dei residui*
- 1.35 *Analisi anzianità residui*
- 1.40 *La gestione di cassa*
- 1.50 *Analisi dell'avanzo applicato nell'esercizio*
- 3.00 *ANALISI DELL'ENTRATA*
- 3.10 *Analisi delle entrate per titoli*
- 3.20 *Analisi dei titoli d'entrata*
- 3.21 *Entrate correnti di natura tributaria, contributiva e perequativa*
- 3.22 *Trasferimenti correnti*
- 3.23 *Le Entrate extratributarie*
- 3.24 *Le Entrate in conto capitale*
- 3.25 *Entrate da riduzione di attività finanziarie*
- 3.26 *Assunzione di Prestiti*
- 3.27 *Capacità d'indebitamento residua*
- 4.00 *ANALISI DELLA SPESA*
- 4.05 *Analisi per Missioni della Spesa*
- 4.10 *Analisi per Titoli della Spesa*
- 4.20 *Spese correnti*
- 4.21 *Analisi della Spesa corrente per Missioni*
- 4.22 *Analisi della Spesa corrente per macroaggregato*
- 4.30 *Spese in conto capitale*

- 4.31 *Analisi della Spesa in conto capitale*
- 4.32 *Analisi della Spesa in conto capitale per macroaggregato*
- 4.33 *Analisi delle Spese per incremento di attività finanziarie*
- 4.40 *Analisi della Spesa per rimborso di prestiti*
- 5.00 *ANALISI DEGLI SCOSTAMENTI TRA PREVISIONALI E DEFINITIVI*
- 6.00 *LA LETTURA DEL RENDICONTO PER INDICATORI*
- 6.10 *Indici di entrata*
- 6.11 *Indice di pressione finanziaria*
- 6.12 *Indice di pressione tributaria*
- 6.13 *Intervento erariale pro capite*
- 6.14 *Intervento regionale pro capite*
- 6.15 *Indice di autonomia finanziaria*
- 6.16 *Indice di autonomia impositiva*
- 6.17 *Indice di autonomia tariffaria propria*
- 6.18 *Riepilogo degli indici di entrata*
- 6.20 *Indici di Spesa*
- 6.21 *Indice di rigidità della spesa corrente*
- 6.22 *Incidenza degli interessi passivi sulle spese correnti*
- 6.23 *Incidenza delle spese del personale sulle spese correnti*
- 6.24 *Spesa media del personale*
- 6.25 *Percentuale di copertura delle spese correnti con trasferimenti dello Stato e di altri enti del settore pubblico allargato*
- 6.26 *Spesa corrente pro capite*
- 6.27 *Spesa in conto capitale pro capite*
- 6.28 *Rigidità Strutturale*
- 6.29 *Riepilogo indici di spesa*
- 6.30 *Indici della gestione dei residui*
- 6.31 *Indice di incidenza dei residui attivi*
- 6.32 *Indice di incidenza dei residui passivi*
- 6.40 *Indici della gestione di cassa*
- 6.41 *Indici della tempestività dei pagamenti*
- 7.00 *LA GESTIONE ECONOMICO - PATRIMONIALE*

- 7.10 *Il Conto Economico*
- 7.20 *Il Conto del Patrimonio*
- 8.00 *QUADRI AGGIUNTIVI*
- 8.10 *Diritti reali di godimento*
- 8.20 *Organismi strumentali controllati e partecipati*
- 8.30 *Esiti della verifica dei crediti e debiti reciproci con i propri enti strumentali e le società controllate partecipate*
- 8.40 *Oneri e impegni da strumenti finanziari derivati*
- 8.50 *Garanzie prestate dall'ente a favore di enti e di altri soggetti*



**COMUNE DI PULSANO**  
**(Esercizio 2022)**  
**Stampa Indicatore del tempo medio di Ritardo**

INDICATORE di RITARDO dei PAGAMENTI  
Esercizio finanziario 2022

**L'indicatore del tempo medio di ritardo annuale relativo al 2022 risulta essere:**

**25**

Il dato è allineato con i dati presenti in PCC.

Nel calcolo del tempo medio di ritardo il numeratore riporta la somma di ciascun movimento di pagamento moltiplicato per i giorni intercorsi fra la data di pagamento e la data di scadenza, mentre il denominatore riporta la somma totale di tutti gli importi pagati (eventuali pagamenti in anticipo concorrono con segno negativo).

$$\text{Indicatore Tempo di Ritardo} = \frac{(\text{Pagamento}_1 \times \text{GR}_1) + (\text{Pagamento}_2 \times \text{GR}_2) + \dots + (\text{Pagamento}_N \times \text{GR}_N)}{\text{Pagamenti}}$$

IL RESPONSABILE DEL SERVIZIO FINANZIARIO

Dott. Pasquale LUDOVICO

Firma autografa omessa ai sensi dell'art. 3 del D. lgs. N. 39/1993



**COMUNE DI PULSANO**  
(Esercizio 2022)

**Indicatore Ammontare complessivo dei debiti e numero di imprese creditrici del periodo**

*art. 33 del D. Lgs. 33/2013*

| <b>Periodo di riferimento</b> | <b>Numero Imprese creditrici</b> | <b>Ammontare debito complessivo</b> |
|-------------------------------|----------------------------------|-------------------------------------|
| Fino al 31/12/2022            | 132                              | 1.271.374,42                        |

Il dato è allineato con i dati presenti in PCC.

IL RESPONSABILE DEL SERVIZIO FINANZIARIO

**Dott. Pasquale LUDOVICO**

Firma autografa omessa ai sensi dell'art. 3 del D. lgs. N. 39/1993