



COMUNE DI PULSANO
Provincia di Taranto

**DELIBERAZIONE
DEL COMMISSARIO STRAORDINARIO**

N°. 47 del 22/05/2018

Oggetto: APPROVAZIONE DELLA RELAZIONE SULLA GESTIONE (ART. 151, COMMA 6 E ART. 231, COMMA 1, D.LGS. N. 267/2000 E ART. 11, COMMA. 6, D.LGS. N. 118/2011) E DELLO SCHEMA DI RENDICONTO DELL'ESERCIZIO 2017

L'anno 2018 il giorno 22 del mese di maggio alle ore 14:00 presso la sede municipale

IL COMMISSARIO STRAORDINARIO
Dott. Fabio COLAPINTO

con l'assistenza del Segretario Generale Dott.ssa Marcella CALIA, ha adottato la presente deliberazione con i poteri della **Giunta Municipale**.

Pareri ex art. 49 D.Lgs. 267/2000

REGOLARITA' TECNICA

Parere: Contrario
Data: 21/05/2018

Responsabile del Servizio
f.to STEFANO LANZA

REGOLARITA' CONTABILE

Parere: Favorevole
Data: 21/05/2018

Responsabile del Servizio Finanziario
f.to Stefano LANZA

IL RESPONSABILE DEI SERVIZI FINANZIARI

Premesso che:

- con deliberazione di Consiglio comunale n. 38 in data 29.04.2017, è stato approvato il Documento unico di programmazione per il periodo 2017-2019;
- con deliberazione CC n. 38 in data 29.04.2018 è stato approvato il bilancio di previsione finanziario 2017-2019 redatto secondo lo schema all. 9 al d.Lgs. n. 118/2011;
- con le seguenti deliberazioni :
 - Giunta n. 80 in data 22.06.2017 ad oggetto: "Variazione n.1 al Bilancio di Previsione 2017/2019.- Approvazione";
 - Consiglio Comunale n. 69 in data 31.07.2017 ad oggetto:" Ratifica deliberazione di Giunta Municipale n.80 del 22.06.2017 avente ad oggetto: "Variazionen.1 al Bilancio di previsione 2017/2019. Approvazione" ;
 - Giunta n. 92 in data 30.06.2017 ad oggetto: "Variazione n.2 al Bilancio di Previsione 2017/2019.- Approvazione";
 - Consiglio Comunale n.70 in data 31.07.2017 ad oggetto :” Ratifica deliberazione di Giunta Municipale n.92 del 30.06.2017 avente ad oggetto: "Variazionen.2 al Bilancio di previsione 2017/2019. Approvazione" ;
 - Consiglio Comunale n.92 in data 27.11.2017 ad oggetto: "Variazione al Bilancio di Previsione Finanziario 2017/2019 (ART. 175, COMMA 2, DEL DLGS. N. 267/2000)"sono state apportate variazioni al bilancio di previsione dell'esercizio 2017-2019;
- con deliberazione di Consiglio Comunale n. 72 in data 31.07.2017, esecutiva ai sensi di legge, si è provveduto alla ricognizione dello stato di attuazione dei programmi ed alla verifica della salvaguardia degli equilibri di bilancio;

Premesso, altresì, che l'articolo 227, comma 2, del d.Lgs. 18/08/2000, n. 267 e l'articolo 18, comma 1, lett. b), del d.Lgs. 23/06/2011, n. 118, prevedono che gli enti locali deliberano, entro il 30 aprile dell'anno successivo, il rendiconto della gestione composto dal conto del bilancio, dal conto economico e dallo stato patrimoniale;

Richiamati gli artt. 151, comma 6 e 231, comma 1, del D.Lgs. 18/08/2000, n. 267 i quali prevedono che al rendiconto dell'esercizio venga allegata una relazione sulla gestione redatta secondo quanto previsto dall'art. 11, comma 6, del d.Lgs. n. 118/2011;

Richiamato altresì l'articolo 11, comma 6, del d.Lgs. n. 118/2011, il quale così dispone:

6. La relazione sulla gestione allegata al rendiconto è un documento illustrativo della gestione dell'ente, nonché dei fatti di rilievo verificatisi dopo la chiusura dell'esercizio e di ogni eventuale informazione utile ad una migliore comprensione dei dati contabili. In particolare la relazione illustra:

a) i criteri di valutazione utilizzati;

b) le principali voci del conto del bilancio;

c) le principali variazioni alle previsioni finanziarie intervenute in corso d'anno, comprendendo l'utilizzazione dei fondi di riserva e gli utilizzi delle quote vincolate e accantonate del risultato di amministrazione al 1° gennaio dell'esercizio precedente, distinguendo i vincoli derivanti dalla legge e dai principi contabili, dai trasferimenti, da mutui e altri finanziamenti, vincoli formalmente attribuiti dall'ente;

d) l'elenco analitico delle quote vincolate e accantonate del risultato di amministrazione al 31 dicembre dell'esercizio precedente, distinguendo i vincoli derivanti dalla legge e dai principi contabili, dai trasferimenti, da mutui e altri finanziamenti, vincoli formalmente attribuiti dall'ente;

e) le ragioni della persistenza dei residui con anzianità superiore ai cinque anni e di maggiore consistenza, nonché sulla fondatezza degli stessi, compresi i crediti di cui al comma 4, lettera n);

- f) l'elenco delle movimentazioni effettuate nel corso dell'esercizio sui capitoli di entrata e di spesa riguardanti l'anticipazione, evidenziando l'utilizzo medio e l'utilizzo massimo dell'anticipazione nel corso dell'anno, nel caso in cui il conto del bilancio, in deroga al principio generale dell'integrità, espone il saldo al 31 dicembre dell'anticipazione attivata al netto dei relativi rimborsi;
- g) l'elencazione dei diritti reali di godimento e la loro illustrazione;
- h) l'elenco dei propri enti e organismi strumentali, con la precisazione che i relativi rendiconti o bilanci di esercizio sono consultabili nel proprio sito internet;
- i) l'elenco delle partecipazioni dirette possedute con l'indicazione della relativa quota percentuale;
- j) gli esiti della verifica dei crediti e debiti reciproci con i propri enti strumentali e le società controllate e partecipate. La predetta informativa, asseverata dai rispettivi organi di revisione, evidenzia analiticamente eventuali discordanze e ne fornisce la motivazione; in tal caso l'ente assume senza indugio, e comunque non oltre il termine dell'esercizio finanziario in corso, i provvedimenti necessari ai fini della riconciliazione delle partite debitorie e creditorie;
- k) gli oneri e gli impegni sostenuti, derivanti da contratti relativi a strumenti finanziari derivati o da contratti di finanziamento che includono una componente derivata;
- l) l'elenco delle garanzie principali o sussidiarie prestate dall'ente a favore di enti e di altri soggetti ai sensi delle leggi vigenti, con l'indicazione delle eventuali richieste di escussione nei confronti dell'ente e del rischio di applicazione dell'art. 3, comma 17, della legge 24 dicembre 2003, n. 350;
- m) l'elenco descrittivo dei beni appartenenti al patrimonio immobiliare dell'ente alla data di chiusura dell'esercizio cui il conto si riferisce, con l'indicazione delle rispettive destinazioni e degli eventuali proventi da essi prodotti;
- n) gli elementi richiesti dall'art. 2427 e dagli altri articoli del codice civile, nonché da altre norme di legge e dai documenti sui principi contabili applicabili;
- o) altre informazioni riguardanti i risultati della gestione, richieste dalla legge o necessarie per l'interpretazione del rendiconto.

Preso atto che:

- la gestione finanziaria si è svolta in conformità ai principi ed alle regole previste in materia di finanza locale e di contabilità pubblica;
- il Tesoriere comunale ha reso il conto della gestione, ai sensi dell'art. 226 del d.Lgs. n. 267/2000, debitamente sottoscritto e corredato di tutta la documentazione contabile prevista (reversali di incasso, mandati di pagamento e relativi allegati di svolgimento, ecc.);
- gli agenti contabili interni a materia e a danaro hanno reso il conto della propria gestione, come previsto dall'art. 233 del D.Lgs. n. 267/2000;
- Si è effettuato la parificazione del conto del tesoriere e degli agenti contabili interni, verificando la corrispondenza delle riscossioni e dei pagamenti effettuati durante l'esercizio finanziario 2017 con le risultanze del conto del bilancio;
- con deliberazione del Commissario Straordinario, assunta con i poteri di Giunta, n.46 in data 22.05.2018, resa immediatamente esecutiva, è stato approvato il riaccertamento ordinario dei residui ai sensi dell'art. 3, comma 4, del d.Lgs. n. 118/2011;

Visti:

- lo schema del rendiconto della gestione dell'esercizio 2017 redatto secondo lo schema di cui all'allegato 10 al d.Lgs. n. 118/2011;

che si allegano al presente provvedimento quale parte integrante e sostanziale;

Vista la relazione sulla gestione dell'esercizio 2017, redatta ai sensi dell'art. 11, comma 6, del d.Lgs. n. 118/2011, allegata al presente provvedimento quale parte integrante e sostanziale;

Ritenuto di provvedere in merito;

Visto il D.Lgs. 18/08/2000, n. 267;

Visto il d.Lgs. n. 118/2011;

Visto lo Statuto Comunale;

Visto il vigente Regolamento comunale di contabilità

PROPONE

- 1) di approvare lo schema del rendiconto della gestione relativo all'esercizio finanziario 2017 redatto secondo lo schema di cui all'allegato 10 al d.Lgs. n. 118/2011, allegato al presente provvedimento quale parte integrante e sostanziale;
- 2) di dare atto che il conto del bilancio dell'esercizio 2017 si chiude con un *disavanzo* di amministrazione di € -6.516.493,19 così come risulta dal seguente prospetto riassuntivo della gestione finanziaria:

		GESTIONE		
		RESIDUI	COMPETENZA	TOTALE
Fondo cassa al 1° gennaio				1.137.899,27
RISCOSSIONI	(+)	1.453.409,15	17.455.583,53	18.908.992,68
PAGAMENTI	(-)	2.557.860,09	15.999.329,73	18.557.189,82
SALDO DI CASSA AL 31 DICEMBRE	(=)			1.489.702,13
PAGAMENTI per azioni esecutive non regolarizzate al 31 dicembre	(-)			0,00
FONDO DI CASSA AL 31 DICEMBRE	(=)			1.489.702,13
RESIDUI ATTIVI	(+)	9.617.580,49	1.756.593,93	11.374.174,42
<i>di cui derivanti da accertamenti di tributi effettuati sulla base della stima del dipartimento delle finanze</i>				0,00
RESIDUI PASSIVI	(-)	2.656.636,37	3.345.441,66	6.002.078,03
FONDO PLURIENNALE VINCOLATO PER SPESE CORRENTI (1)	(-)			124.623,31
FONDO PLURIENNALE VINCOLATO PER SPESE IN CONTO CAPITALE (1)	(-)			0,00
RISULTATO DI AMMINISTRAZIONE AL 31 DICEMBRE (A)(2)	(=)			6.737.175,21

Composizione del risultato di amministrazione al 31 dicembre 2017:

Parte accantonata (3)	
Fondo crediti di dubbia esigibilità al 31/12/2017 (4)	9.026.491,52
Accantonamento residui perenti al 31/12/2017 (solo per le regioni) (5)	
Fondo anticipazioni liquidità DL 35 del 2013 e successive modifiche e rifinanziamenti	3.504.569,78
Fondo perdite società partecipate	
Fondo contezioso	162.000
Altri accantonamenti	12.832,46
Totale parte accantonata (B)	12.705.893,76
Parte vincolata	
Vincoli derivanti da leggi e dai principi contabili	
Vincoli derivanti da trasferimenti	
Vincoli derivanti dalla contrazione di mutui	
Vincoli formalmente attribuiti dall'ente	
Altri vincoli	547.774,64
Totale parte vincolata (C)	547.774,64
Parte destinata agli investimenti	
Totale parte destinata agli investimenti (D)	0,00
Totale parte disponibile (E=A-B-C-D)	-6.516.493,19
Se E è negativo, tale importo è iscritto tra le spese del bilancio di previsione come disavanzo da ripianare (6)	

- 3) di approvare, altresì, la Relazione sulla gestione dell'esercizio 2017, redatta ai sensi dell'art. 11, comma 6, del d.Lgs. n. 118/2011 che si allega al presente provvedimento quale parte integrante e sostanziale;
- 4) di trasmettere lo schema di rendiconto e la relazione sulla gestione, dopo l'approvazione, all'organo di revisione, ai fini della resa del prescritto parere per la successiva approvazione con i poteri del Consiglio Comunale.

IL COMMISSARIO STRAORDINARIO

Letto la proposta che precede del Responsabile del Settore Economico Finanziario;

Ritenutola meritevole di approvazione;

Visto il D.Lgs. n. 267/2000 e ss.mm.ii.;

Visto il D.Lgs. 18/08/2000, n. 267;

Visto il d.Lgs. n. 118/2011;

Visto lo Statuto Comunale;

Visto il vigente Regolamento comunale di contabilità

Visti:

- il parere favorevole espresso, in ordine alla regolarità tecnica, dal Responsabile del Servizio ai sensi dell'art. 49, comma 1, del D.Lgs.267 /2000 e ss.mm.;

- il parere favorevole espresso, in ordine alla regolarità contabile, dal Responsabile del Settore Economico-Finanziario ai sensi dell'art. 49, comma 1, del D.Lgs.267 /2000 e ss.mm.;

Assunti i poteri della Giunta Municipale conferitigli con Decreto del Presidente della Repubblica del 28 marzo 2018, ai sensi dell'art. 141, del D.Lgs. n. 267/2000;

D E L I B E R A

Di confermare la premessa narrativa quale parte integrante e sostanziale della presente delibera;

1. di approvare lo schema del rendiconto della gestione relativo all'esercizio finanziario 2017 redatto secondo lo schema di cui all'allegato 10 al d.Lgs. n. 118/2011, i quali sono allegati al presente provvedimento quali parti integranti e sostanziali;
2. di dare atto che il conto del bilancio dell'esercizio 2017 si chiude con un *disavanzo* di amministrazione di € -6.516.493,19 così come risulta dal seguente prospetto riassuntivo della gestione finanziaria:

		GESTIONE		
		RESIDUI	COMPETENZA	TOTALE
Fondo cassa al 1° gennaio				1.137.899,27
RISCOSSIONI	(+)	1.453.409,15	17.455.583,53	18.908.992,68
PAGAMENTI	(-)	2.557.860,09	15.999.329,73	18.557.189,82
SALDO DI CASSA AL 31 DICEMBRE	(=)			1.489.702,13
PAGAMENTI per azioni esecutive non regolarizzate al 31 dicembre	(-)			0,00
FONDO DI CASSA AL 31 DICEMBRE	(=)			1.489.702,13
RESIDUI ATTIVI	(+)	9.617.580,49	1.756.593,93	11.374.174,42
<i>di cui derivanti da accertamenti di tributi effettuati sulla base della stima del dipartimento delle finanze</i>				0,00
RESIDUI PASSIVI	(-)	2.656.636,37	3.345.441,66	6.002.078,03
FONDO PLURIENNALE VINCOLATO PER SPESE CORRENTI (1)	(-)			124.623,31
FONDO PLURIENNALE VINCOLATO PER SPESE IN CONTO CAPITALE (1)	(-)			0,00
RISULTATO DI AMMINISTRAZIONE AL 31 DICEMBRE (A)(2)	(=)			6.737.175,21

Composizione del risultato di amministrazione al 31 dicembre 2017:	
Parte accantonata (3)	
Fondo crediti di dubbia esigibilità al 31/12/2017 (4)	9.026.491,52
Accantonamento residui perenti al 31/12/2017 (solo per le regioni) (5)	
Fondo anticipazioni liquidità DL 35 del 2013 e successive modifiche e rifinanziamenti	3.504.569,78
Fondo perdite società partecipate	
Fondo contezioso	162.000
Altri accantonamenti	12.832,46
Totale parte accantonata (B)	12.705.893,76
Parte vincolata	
Vincoli derivanti da leggi e dai principi contabili	
Vincoli derivanti da trasferimenti	
Vincoli derivanti dalla contrazione di mutui	
Vincoli formalmente attribuiti dall'ente	
Altri vincoli	547.774,64
Totale parte vincolata (C)	547.774,64
Parte destinata agli investimenti	
Totale parte destinata agli investimenti (D)	0,00
Totale parte disponibile (E=A-B-C-D)	-6.516.493,19
Se E è negativo, tale importo è iscritto tra le spese del bilancio di previsione come disavanzo da ripianare (6)	

3. di approvare la Relazione sulla gestione dell'esercizio 2017, redatta ai sensi dell'art. 11, comma 6, del d.Lgs. n. 118/2011 che si allega al presente provvedimento quale parte integrante e sostanziale;
4. di trasmettere lo schema di rendiconto e la relazione sulla gestione all'organo di revisione, ai fini della resa del prescritto parere;
5. di provvedere ad approvare, una volta acquisito il parere dell'organo di revisione, lo schema di rendiconto della gestione dell'esercizio 2017, corredato di tutti i documenti previsti dalla normativa, ai fini della sua approvazione assunti i poteri del Consiglio Comunale;
6. di rendere il presente provvedimento immediatamente esecutivo ai sensi dell'art. 134, comma 4 del D.Lgs. n. 267/2000.

Verbale letto, confermato e sottoscritto.

Il Commissario Straordinario

f.to Dott. Fabio COLAPINTO

Il Segretario Generale

f.to Dott.ssa Marcella CALIA

SI ATTESTA che la presente deliberazione:

A) è divenuta esecutiva il giorno 22/05/2018

perché dichiara immediatamente eseguibile

perché decorsi 10 giorni dalla pubblicazione

B) è stata pubblicata in data 28/05/2018 (N° 874 Registro Pubblicazioni) all'Albo Pretorio Informativo di questo Comune sul sito istituzionale www.comune.pulsano.ta.it per rimanervi quindici giorni consecutivi (art. 124, comma 1, del D.Lgs. 18/08/2000 n. 267 e art. 32, comma 1, della legge 18/06/2009 n. 69).

Pulsano, Li 28/05/2018

Il Responsabile delle Pubblicazioni
f.to Arcangelo Libera

18/05/2018



COMUNE DI PULSANO
(Esercizio 2017)

CONTO DEL BILANCIO - GESTIONE DELLE ENTRATE

TITOLO, TIPOLOGIA	DENOMINAZIONE	RESIDUI ATTIVI AL 1/1/2017 (RS)		RISCOSSIONI IN C/RESIDUI (RR)		RIACCERTAMENTI RESIDUI (R)		RESIDUI ATTIVI DA ESERCIZI PRECEDENTI (EP = RS-RR+R)	
		PREVISIONI DEFINITIVE DI COMPETENZA (CP)		RISCOSSIONI IN C/COMPETENZA (RC)		ACCERTAMENTI (A)		RESIDUI ATTIVI DA ESERCIZI DI COMPETENZA (EC = A-RC)	
		PREVISIONI DEFINITIVE DI CASSA (CS)		TOTALE RISCOSSIONI (TR = RR+RC)		MAGGIORI O MINORI ENTRATE DI CASSA (= TR-CS)		TOTALE RESIDUI ATTIVI DA RIPORTARE (TR = EP+EC)	
	<i>FONDO PLURIENNALE VINCOLATO PER SPESE CORRENTI</i>	CP	0,00						
	<i>FONDO PLURIENNALE VINCOLATO PER SPESE IN CONTO CAPITALE</i>	CP	0,00						
	<i>UTILIZZO AVANZO DI AMMINISTRAZIONE</i>	CP	303.939,40						
TITOLO 1:	Entrate correnti di natura tributaria, contributiva e perequativa								
10101	Tipologia 101: Imposte, tasse e proventi assimilati	RS	10.526.304,25	RR	1.182.341,58	R	206,30	EP	9.344.168,97
		CP	8.604.724,52	RC	5.397.755,56	A	6.956.615,69	CP	-1.648.108,83
		CS	11.100.915,88	TR	6.580.097,14	CS	-4.520.818,74	EC	1.558.860,13
								TR	10.903.029,10
10104	Tipologia 104: Compartecipazioni di tributi	RS	0,00	RR	0,00	R	0,00	EP	0,00
		CP	1.000,00	RC	0,00	A	0,00	CP	-1.000,00
		CS	1.000,00	TR	0,00	CS	-1.000,00	EC	0,00
								TR	0,00
10301	Tipologia 301: Fondi perequativi da Amministrazioni Centrali	RS	0,00	RR	0,00	R	0,00	EP	0,00
		CP	0,00	RC	0,00	A	0,00	CP	0,00
		CS	0,00	TR	0,00	CS	0,00	EC	0,00
								TR	0,00
10302	Tipologia 302: Fondi perequativi dalla Regione o Provincia autonoma (solo per Enti locali)	RS	0,00	RR	0,00	R	0,00	EP	0,00
		CP	0,00	RC	0,00	A	0,00	CP	0,00
		CS	0,00	TR	0,00	CS	0,00	EC	0,00
								TR	0,00
10102	Tipologia 102: Tributi destinati al finanziamento della sanità	RS	0,00	RR	0,00	R	0,00	EP	0,00
		CP	0,00	RC	0,00	A	0,00	CP	0,00
		CS	0,00	TR	0,00	CS	0,00	EC	0,00
								TR	0,00
10000 Totale TITOLO 1	Entrate correnti di natura tributaria, contributiva e perequativa	RS	10.526.304,25	RR	1.182.341,58	R	206,30	EP	9.344.168,97
		CP	8.605.724,52	RC	5.397.755,56	A	6.956.615,69	CP	-1.649.108,83
		CS	11.101.915,88	TR	6.580.097,14	CS	-4.521.818,74	EC	1.558.860,13
								TR	10.903.029,10
TITOLO 2:	Trasferimenti correnti								
20101	Tipologia 101: Trasferimenti correnti da Amministrazioni pubbliche	RS	171.449,83	RR	31.664,16	R	-135.785,67	EP	4.000,00
		CP	414.518,29	RC	378.526,12	A	385.546,13	CP	-28.972,16
		CS	549.607,74	TR	410.190,28	CS	-139.417,46	EC	7.020,01
								TR	11.020,01
20102	Tipologia 102: Trasferimenti correnti da Famiglie	RS	0,00	RR	0,00	R	0,00	EP	0,00
		CP	0,00	RC	0,00	A	0,00	CP	0,00
		CS	0,00	TR	0,00	CS	0,00	EC	0,00
								TR	0,00

18/05/2018



COMUNE DI PULSANO
(Esercizio 2017)

CONTO DEL BILANCIO - GESTIONE DELLE ENTRATE

TITOLO, TIPOLOGIA	DENOMINAZIONE	RESIDUI ATTIVI AL 1/1/2017 (RS)		RISCOSSIONI IN C/RESIDUI (RR)		RIACCERTAMENTI RESIDUI (R)		MAGGIORI O MINORI ENTRATE DI COMPETENZA (= A-CP)	RESIDUI ATTIVI DA ESERCIZI PRECEDENTI (EP = RS-RR+R)		
		PREVISIONI DEFINITIVE DI COMPETENZA (CP)		RISCOSSIONI IN C/COMPETENZA (RC)		ACCERTAMENTI (A)			RESIDUI ATTIVI DA ESERCIZI DI COMPETENZA (EC = A-RC)		
		PREVISIONI DEFINITIVE DI CASSA (CS)		TOTALE RISCOSSIONI (TR = RR+RC)		MAGGIORI O MINORI ENTRATE DI CASSA (= TR-CS)			TOTALE RESIDUI ATTIVI DA RIPORTARE (TR = EP+EC)		
40100	Tipologia 100: Tributi in conto capitale	RS	0,00	RR	0,00	R	0,00	CP	0,00	EP	0,00
		CP	0,00	RC	0,00	A	0,00		0,00	EC	0,00
		CS	0,00	TR	0,00	CS	0,00		TR	0,00	
40200	Tipologia 200: Contributi agli investimenti	RS	761.844,82	RR	142.294,30	R	-528.005,54	CP	175.374,22	EP	91.544,98
		CP	120.000,00	RC	295.374,22	A	295.374,22		0,00	EC	0,00
		CS	842.402,95	TR	437.668,52	CS	-404.734,43		TR	91.544,98	
40300	Tipologia 300: Altri trasferimenti in conto capitale	RS	317.507,33	RR	0,00	R	-317.507,33	CP	-32.649.273,18	EP	0,00
		CP	32.652.068,89	RC	2.795,71	A	2.795,71		0,00	EC	0,00
		CS	322.507,33	TR	2.795,71	CS	-319.711,62		TR	0,00	
40400	Tipologia 400: Entrate da alienazione di beni materiali e immateriali	RS	9.641,65	RR	2.966,68	R	0,00	CP	-11.676,66	EP	6.674,97
		CP	19.850,00	RC	7.224,74	A	8.173,34		0,00	EC	948,60
		CS	29.491,65	TR	10.191,42	CS	-19.300,23		TR	7.623,57	
40500	Tipologia 500: Altre entrate in conto capitale	RS	0,00	RR	0,00	R	0,00	CP	-1.310.000,00	EP	0,00
		CP	1.310.000,00	RC	0,00	A	0,00		0,00	EC	0,00
		CS	0,00	TR	0,00	CS	0,00		TR	0,00	
40000 Totale TITOLO 4	Entrate in conto capitale	RS	1.088.993,80	RR	145.260,98	R	-845.512,87	CP	-33.795.575,62	EP	98.219,95
		CP	34.101.918,89	RC	305.394,67	A	306.343,27		948,60	EC	948,60
		CS	1.194.401,93	TR	450.655,65	CS	-743.746,28		TR	99.168,55	
TITOLO 5:	Entrate da riduzione di attività finanziarie										
50100	Tipologia 100: Alienazione di attività finanziarie	RS	0,00	RR	0,00	R	0,00	CP	0,00	EP	0,00
		CP	0,00	RC	0,00	A	0,00		0,00	EC	0,00
		CS	0,00	TR	0,00	CS	0,00		TR	0,00	
50200	Tipologia 200: Riscossione crediti di breve termine	RS	0,00	RR	0,00	R	0,00	CP	0,00	EP	0,00
		CP	0,00	RC	0,00	A	0,00		0,00	EC	0,00
		CS	0,00	TR	0,00	CS	0,00		TR	0,00	
50300	Tipologia 300: Riscossione crediti di medio-lungo termine	RS	0,00	RR	0,00	R	0,00	CP	0,00	EP	0,00
		CP	0,00	RC	0,00	A	0,00		0,00	EC	0,00
		CS	0,00	TR	0,00	CS	0,00		TR	0,00	
50400	Tipologia 400: Altre entrate per riduzione di attività finanziarie	RS	0,00	RR	0,00	R	0,00	CP	0,00	EP	0,00
		CP	0,00	RC	0,00	A	0,00		0,00	EC	0,00
		CS	0,00	TR	0,00	CS	0,00		TR	0,00	

18/05/2018



COMUNE DI PULSANO
(Esercizio 2017)

CONTO DEL BILANCIO - GESTIONE DELLE ENTRATE

TITOLO, TIPOLOGIA	DENOMINAZIONE	RESIDUI ATTIVI AL 1/1/2017 (RS)		RISCOSSIONI IN C/RESIDUI (RR)		RIACCERTAMENTI RESIDUI (R)		RESIDUI ATTIVI DA ESERCIZI PRECEDENTI (EP = RS-RR+R)			
		PREVISIONI DEFINITIVE DI COMPETENZA (CP)		RISCOSSIONI IN C/COMPETENZA (RC)		ACCERTAMENTI (A)		RESIDUI ATTIVI DA ESERCIZI DI COMPETENZA (EC = A-RC)			
		PREVISIONI DEFINITIVE DI CASSA (CS)		TOTALE RISCOSSIONI (TR = RR+RC)		MAGGIORI O MINORI ENTRATE DI CASSA (= TR-CS)		TOTALE RESIDUI ATTIVI DA RIPORTARE (TR = EP+EC)			
50000 Totale TITOLO 5	Entrate da riduzione di attività finanziarie	RS	0,00	RR	0,00	R	0,00	CP	0,00	EP	0,00
		CP	0,00	RC	0,00	A	0,00	CP	0,00	EC	0,00
		CS	0,00	TR	0,00	CS	0,00			TR	0,00
TITOLO 6: Accensione prestiti											
60100	Tipologia 100: Emissione di titoli obbligazionari	RS	0,00	RR	0,00	R	0,00			EP	0,00
		CP	0,00	RC	0,00	A	0,00	CP	0,00	EC	0,00
		CS	0,00	TR	0,00	CS	0,00			TR	0,00
60200	Tipologia 200: Accensione Prestiti a breve termine	RS	0,00	RR	0,00	R	0,00			EP	0,00
		CP	0,00	RC	0,00	A	0,00	CP	0,00	EC	0,00
		CS	0,00	TR	0,00	CS	0,00			TR	0,00
60300	Tipologia 300: Accensione Mutui e altri finanziamenti a medio lungo termine	RS	38.703,27	RR	0,00	R	-38.703,27			EP	0,00
		CP	972.025,67	RC	312.025,67	A	312.025,67	CP	-660.000,00	EC	0,00
		CS	698.703,27	TR	312.025,67	CS	-386.677,60			TR	0,00
60400	Tipologia 400: Altre forme di indebitamento	RS	0,00	RR	0,00	R	0,00			EP	0,00
		CP	0,00	RC	0,00	A	0,00	CP	0,00	EC	0,00
		CS	0,00	TR	0,00	CS	0,00			TR	0,00
60000 Totale TITOLO 6	Accensione prestiti	RS	38.703,27	RR	0,00	R	-38.703,27			EP	0,00
		CP	972.025,67	RC	312.025,67	A	312.025,67	CP	-660.000,00	EC	0,00
		CS	698.703,27	TR	312.025,67	CS	-386.677,60			TR	0,00
TITOLO 7: Anticipazioni da istituto tesoriere/cassiere											
70100	Tipologia 100: Anticipazioni da istituto tesoriere/cassiere	RS	0,00	RR	0,00	R	0,00			EP	0,00
		CP	3.068.112,67	RC	3.068.112,67	A	3.068.112,67	CP	0,00	EC	0,00
		CS	3.068.112,67	TR	3.068.112,67	CS	0,00			TR	0,00
70000 Totale TITOLO 7	Anticipazioni da istituto tesoriere/cassiere	RS	0,00	RR	0,00	R	0,00			EP	0,00
		CP	3.068.112,67	RC	3.068.112,67	A	3.068.112,67	CP	0,00	EC	0,00
		CS	3.068.112,67	TR	3.068.112,67	CS	0,00			TR	0,00
TITOLO 9: Entrate per conto terzi e partite di giro											
90100	Tipologia 100: Entrate per partite di giro	RS	5.000,00	RR	5.000,00	R	0,00			EP	0,00
		CP	21.274.706,23	RC	6.547.184,01	A	6.601.936,02	CP	-14.672.770,21	EC	54.752,01
		CS	12.279.043,59	TR	6.552.184,01	CS	-5.726.859,58			TR	54.752,01

18/05/2018



COMUNE DI PULSANO
(Esercizio 2017)

CONTO DEL BILANCIO - GESTIONE DELLE ENTRATE

TITOLO, TIPOLOGIA	DENOMINAZIONE	RESIDUI ATTIVI AL 1/1/2017 (RS)		RISCOSSIONI IN C/RESIDUI (RR)		RIACCERTAMENTI RESIDUI (R)		MAGGIORI O MINORI ENTRATE DI COMPETENZA (= A-CP)	RESIDUI ATTIVI DA ESERCIZI PRECEDENTI (EP = RS-RR+R)		
		PREVISIONI DEFINITIVE DI COMPETENZA (CP)		RISCOSSIONI IN C/COMPETENZA (RC)		ACCERTAMENTI (A)			RESIDUI ATTIVI DA ESERCIZI DI COMPETENZA (EC = A-RC)		
		PREVISIONI DEFINITIVE DI CASSA (CS)		TOTALE RISCOSSIONI (TR = RR+RC)		MAGGIORI O MINORI ENTRATE DI CASSA (= TR-CS)			TOTALE RESIDUI ATTIVI DA RIPORTARE (TR = EP+EC)		
90200	Tipologia 200: Entrate per conto terzi	RS	289.843,66	RR	0,00	R	-268.264,04	CP	-308.592,16	EP	21.579,62
		CP	326.000,00	RC	17.407,84	A	17.407,84		EC	0,00	
		CS	615.843,66	TR	17.407,84	CS	-598.435,82		TR	21.579,62	
90000 Totale TITOLO 9	Entrate per conto terzi e partite di giro	RS	294.843,66	RR	5.000,00	R	-268.264,04	CP	-14.981.362,37	EP	21.579,62
		CP	21.600.706,23	RC	6.564.591,85	A	6.619.343,86			EC	54.752,01
		CS	12.894.887,25	TR	6.569.591,85	CS	-6.325.295,40			TR	76.331,63
	TOTALE TITOLI	RS	12.374.313,74	RR	1.453.409,15	R	-1.303.324,10	CP	-51.637.519,62	EP	9.617.580,49
		CP	70.849.697,08	RC	17.455.583,53	A	19.212.177,46			EC	1.756.593,93
		CS	31.473.490,75	TR	18.908.992,68	CS	-12.564.498,07			TR	11.374.174,42
	TOTALE GENERALE DELLE ENTRATE	RS	12.374.313,74	RR	1.453.409,15	R	-1.303.324,10	CP	-51.637.519,62	EP	9.617.580,49
		CP	71.153.636,48	RC	17.455.583,53	A	19.212.177,46			EC	1.756.593,93
		CS	31.473.490,75	TR	18.908.992,68	CS	-12.564.498,07			TR	11.374.174,42

18/05/2018



COMUNE DI PULSANO
(Esercizio 2017)

CONTO DEL BILANCIO - RIEPILOGO GENERALE DELLE ENTRATE

TITOLO, TIPOLOGIA	DENOMINAZIONE	RESIDUI ATTIVI AL 1/1/2017 (RS)		RISCOSSIONI IN C/RESIDUI (RR)		RIACCERTAMENTI RESIDUI (R)		RESIDUI ATTIVI DA ESERCIZI PRECEDENTI (EP = RS-RR+R)	
		PREVISIONI DEFINITIVE DI COMPETENZA (CP)		RISCOSSIONI IN C/COMPETENZA (RC)		ACCERTAMENTI (A)		RESIDUI ATTIVI DA ESERCIZI DI COMPETENZA (EC = A-RC)	
		PREVISIONI DEFINITIVE DI CASSA (CS)		TOTALE RISCOSSIONI (TR = RR+RC)		MAGGIORI O MINORI ENTRATE DI CASSA (= TR-CS)		TOTALE RESIDUI ATTIVI DA RIPORTARE (TR = EP+EC)	
	<i>FONDO PLURIENNALE VINCOLATO PER SPESE CORRENTI</i>	CP	0,00						
	<i>FONDO PLURIENNALE VINCOLATO PER SPESE IN CONTO CAPITALE</i>	CP	0,00						
	<i>UTILIZZO AVANZO DI AMMINISTRAZIONE</i>	CP	303.939,40						
TITOLO 1	Entrate correnti di natura tributaria, contributiva e perequativa	RS	10.526.304,25	RR	1.182.341,58	R	206,30	EP	9.344.168,97
		CP	8.605.724,52	RC	5.397.755,56	A	6.956.615,69	CP	-1.649.108,83
		CS	11.101.915,88	TR	6.580.097,14	CS	-4.521.818,74	EC	1.558.860,13
								TR	10.903.029,10
TITOLO 2	Trasferimenti correnti	RS	171.449,83	RR	31.664,16	R	-135.785,67	EP	4.000,00
		CP	414.518,29	RC	378.526,12	A	385.546,13	CP	-28.972,16
		CS	549.607,74	TR	410.190,28	CS	-139.417,46	EC	7.020,01
								TR	11.020,01
TITOLO 3	Entrate extratributarie	RS	254.018,93	RR	89.142,43	R	-15.264,55	EP	149.611,95
		CP	2.086.690,81	RC	1.429.176,99	A	1.564.190,17	CP	-522.500,64
		CS	1.965.862,01	TR	1.518.319,42	CS	-447.542,59	EC	135.013,18
								TR	284.625,13
TITOLO 4	Entrate in conto capitale	RS	1.088.993,80	RR	145.260,98	R	-845.512,87	EP	98.219,95
		CP	34.101.918,89	RC	305.394,67	A	306.343,27	CP	-33.795.575,62
		CS	1.194.401,93	TR	450.655,65	CS	-743.746,28	EC	948,60
								TR	99.168,55
TITOLO 5	Entrate da riduzione di attività finanziarie	RS	0,00	RR	0,00	R	0,00	EP	0,00
		CP	0,00	RC	0,00	A	0,00	CP	0,00
		CS	0,00	TR	0,00	CS	0,00	EC	0,00
								TR	0,00
TITOLO 6	Accensione prestiti	RS	38.703,27	RR	0,00	R	-38.703,27	EP	0,00
		CP	972.025,67	RC	312.025,67	A	312.025,67	CP	-660.000,00
		CS	698.703,27	TR	312.025,67	CS	-386.677,60	EC	0,00
								TR	0,00
TITOLO 7	Anticipazioni da istituto tesoriere/cassiere	RS	0,00	RR	0,00	R	0,00	EP	0,00
		CP	3.068.112,67	RC	3.068.112,67	A	3.068.112,67	CP	0,00
		CS	3.068.112,67	TR	3.068.112,67	CS	0,00	EC	0,00
								TR	0,00

18/05/2018



COMUNE DI PULSANO
(Esercizio 2017)

CONTO DEL BILANCIO - RIEPILOGO GENERALE DELLE ENTRATE

TITOLO, TIPOLOGIA	DENOMINAZIONE	RESIDUI ATTIVI AL 1/1/2017 (RS)		RISCOSSIONI IN C/RESIDUI (RR)		RIACCERTAMENTI RESIDUI (R)		RESIDUI ATTIVI DA ESERCIZI PRECEDENTI (EP = RS-RR+R)	
		PREVISIONI DEFINITIVE DI COMPETENZA (CP)		RISCOSSIONI IN C/COMPETENZA (RC)		ACCERTAMENTI (A)		RESIDUI ATTIVI DA ESERCIZI DI COMPETENZA (EC = A-RC)	
		PREVISIONI DEFINITIVE DI CASSA (CS)		TOTALE RISCOSSIONI (TR = RR+RC)		MAGGIORI O MINORI ENTRATE DI CASSA (= TR-CS)		TOTALE RESIDUI ATTIVI DA RIPORTARE (TR = EP+EC)	
TITOLO 9	Entrate per conto terzi e partite di giro	RS	294.843,66	RR	5.000,00	R	-268.264,04	EP	21.579,62
		CP	21.600.706,23	RC	6.564.591,85	A	6.619.343,86	CP	-14.981.362,37
		CS	12.894.887,25	TR	6.569.591,85	CS	-6.325.295,40	TR	76.331,63
	TOTALE TITOLI	RS	12.374.313,74	RR	1.453.409,15	R	-1.303.324,10	EP	9.617.580,49
		CP	70.849.697,08	RC	17.455.583,53	A	19.212.177,46	CP	-51.637.519,62
		CS	31.473.490,75	TR	18.908.992,68	CS	-12.564.498,07	TR	11.374.174,42
	TOTALE GENERALE DELLE ENTRATE	RS	12.374.313,74	RR	1.453.409,15	R	-1.303.324,10	EP	9.617.580,49
		CP	71.153.636,48	RC	17.455.583,53	A	19.212.177,46	CP	-51.637.519,62
		CS	31.473.490,75	TR	18.908.992,68	CS	-12.564.498,07	TR	11.374.174,42

18/05/2018



COMUNE DI PULSANO
(Esercizio 2017)

CONTO DEL BILANCIO - GESTIONE DELLE SPESE

MISSIONE, PROGRAMMA, TITOLO	DENOMINAZIONE	RESIDUI PASSIVI AL 1/1/2017 (RS)		PAGAMENTI IN C/RESIDUI (PR)		RIACCERTAMENTI RESIDUI (R)		RESIDUI PASSIVI DA ESERCIZI PRECEDENTI (EP = RS-PR+R)		
		PREVISIONI DEFINITIVE DI COMPETENZA (CP)		PAGAMENTI IN C/COMPETENZA (PC)		IMPEGNI (I)		ECONOMIE DI COMPETENZA (ECP = CP-I-FPV)		
		PREVISIONI DEFINITIVE DI CASSA (CS)		TOTALE PAGAMENTI (TP = PR+PC)		FONDO PLURIENNALE VINCOLATO (FPV)		TOTALE RESIDUI PASSIVI DA RIPORTARE (TR = EP+EC)		
DISAVANZO DI AMMINISTRAZIONE		CP	302.861,64							
MISSIONE 01	Servizi istituzionali, generali e di gestione									
0101 Programma 01	Organi istituzionali									
Titolo 1	Spese correnti	RS	11.803,36	PR	11.803,36	R	0,00	EP	0,00	
		CP	154.081,42	PC	130.602,90	I	138.331,06	ECP	15.750,36	
		CS	158.595,91	TP	142.406,26	FPV	0,00	TR	7.728,16	
Titolo 2	Spese in conto capitale	RS	143.023,77	PR	132.388,52	R	-10.635,25	EP	0,00	
		CP	91.202,29	PC	90.162,46	I	90.162,46	ECP	1.039,83	
		CS	234.226,06	TP	222.550,98	FPV	0,00	TR	0,00	
Totale Programma 01	Organi istituzionali	RS	154.827,13	PR	144.191,88	R	-10.635,25	EP	0,00	
		CP	245.283,71	PC	220.765,36	I	228.493,52	ECP	16.790,19	
		CS	392.821,97	TP	364.957,24	FPV	0,00	TR	7.728,16	
0102 Programma 02	Segreteria generale									
Titolo 1	Spese correnti	RS	560.708,56	PR	208.823,01	R	-238.601,07	EP	113.284,48	
		CP	790.485,51	PC	392.791,21	I	631.505,58	ECP	93.372,42	
		CS	1.192.858,52	TP	601.614,22	FPV	65.607,51	TR	351.998,85	
Titolo 2	Spese in conto capitale	RS	1.700,00	PR	1.700,00	R	0,00	EP	0,00	
		CP	0,00	PC	0,00	I	0,00	ECP	0,00	
		CS	1.700,00	TP	1.700,00	FPV	0,00	TR	0,00	
Totale Programma 02	Segreteria generale	RS	562.408,56	PR	210.523,01	R	-238.601,07	EP	113.284,48	
		CP	790.485,51	PC	392.791,21	I	631.505,58	ECP	93.372,42	
		CS	1.194.558,52	TP	603.314,22	FPV	65.607,51	TR	351.998,85	
0103 Programma 03	Gestione economica, finanziaria, programmazione, provveditorato									
Titolo 1	Spese correnti	RS	27.591,84	PR	19.062,19	R	-2.063,60	EP	6.466,05	
		CP	406.077,58	PC	329.149,02	I	380.282,19	ECP	25.795,39	
		CS	432.877,48	TP	348.211,21	FPV	0,00	TR	57.599,22	
Titolo 2	Spese in conto capitale	RS	0,00	PR	0,00	R	0,00	EP	0,00	
		CP	30.000,00	PC	15.000,00	I	30.000,00	ECP	0,00	
		CS	30.000,00	TP	15.000,00	FPV	0,00	TR	15.000,00	

18/05/2018



COMUNE DI PULSANO
(Esercizio 2017)

CONTO DEL BILANCIO - GESTIONE DELLE SPESE

MISSIONE, PROGRAMMA, TITOLO	DENOMINAZIONE	RESIDUI PASSIVI AL 1/1/2017 (RS)		PAGAMENTI IN C/RESIDUI (PR)		RIACCERTAMENTI RESIDUI (R)		RESIDUI PASSIVI DA ESERCIZI PRECEDENTI (EP = RS-PR+R)			
		PREVISIONI DEFINITIVE DI COMPETENZA (CP)		PAGAMENTI IN C/COMPETENZA (PC)		IMPEGNI (I)		ECONOMIE DI COMPETENZA (ECP = CP-I-FPV)		RESIDUI PASSIVI DA ESERCIZI DI COMPETENZA (EC = I-PC)	
		PREVISIONI DEFINITIVE DI CASSA (CS)		TOTALE PAGAMENTI (TP = PR+PC)		FONDO PLURIENNALE VINCOLATO (FPV)				TOTALE RESIDUI PASSIVI DA RIPORTARE (TR = EP+EC)	
Titolo 3	Spese per incremento di attività finanziarie	RS	0,00	PR	0,00	R	0,00			EP	0,00
		CP	0,00	PC	0,00	I	0,00	ECP	0,00	EC	0,00
		CS	0,00	TP	0,00	FPV	0,00			TR	0,00
Totale Programma 03	Gestione economica, finanziaria, programmazione, provv editorato	RS	27.591,84	PR	19.062,19	R	-2.063,60			EP	6.466,05
		CP	436.077,58	PC	344.149,02	I	410.282,19	ECP	25.795,39	EC	66.133,17
		CS	462.877,48	TP	363.211,21	FPV	0,00			TR	72.599,22
0104 Programma 04	Gestione delle entrate tributarie e servizi fiscali										
Titolo 1	Spese correnti	RS	205.384,93	PR	164.376,32	R	-4,31			EP	41.004,30
		CP	324.103,86	PC	99.993,69	I	278.699,41	ECP	45.404,45	EC	178.705,72
		CS	458.598,53	TP	264.370,01	FPV	0,00			TR	219.710,02
Titolo 2	Spese in conto capitale	RS	9.747,80	PR	9.747,80	R	0,00			EP	0,00
		CP	1.220,00	PC	0,00	I	1.220,00	ECP	0,00	EC	1.220,00
		CS	10.967,80	TP	9.747,80	FPV	0,00			TR	1.220,00
Totale Programma 04	Gestione delle entrate tributarie e servizi fiscali	RS	215.132,73	PR	174.124,12	R	-4,31			EP	41.004,30
		CP	325.323,86	PC	99.993,69	I	279.919,41	ECP	45.404,45	EC	179.925,72
		CS	469.566,33	TP	274.117,81	FPV	0,00			TR	220.930,02
0105 Programma 05	Gestione dei beni demaniali e patrimoniali										
Titolo 1	Spese correnti	RS	460.372,29	PR	211.389,24	R	0,00			EP	248.983,05
		CP	322.072,57	PC	214.349,40	I	319.572,57	ECP	2.500,00	EC	105.223,17
		CS	761.110,24	TP	425.738,64	FPV	0,00			TR	354.206,22
Titolo 2	Spese in conto capitale	RS	7.290,72	PR	0,00	R	-2.814,36			EP	4.476,36
		CP	1.315.000,00	PC	0,00	I	2.272,35	ECP	1.312.727,65	EC	2.272,35
		CS	12.290,72	TP	0,00	FPV	0,00			TR	6.748,71
Totale Programma 05	Gestione dei beni demaniali e patrimoniali	RS	467.663,01	PR	211.389,24	R	-2.814,36			EP	253.459,41
		CP	1.637.072,57	PC	214.349,40	I	321.844,92	ECP	1.315.227,65	EC	107.495,52
		CS	773.400,96	TP	425.738,64	FPV	0,00			TR	360.954,93
0106 Programma 06	Ufficio tecnico										
Titolo 1	Spese correnti	RS	38.081,81	PR	21.416,15	R	-6.136,70			EP	10.528,96
		CP	453.295,13	PC	370.544,58	I	403.553,86	ECP	49.741,27	EC	33.009,28
		CS	483.803,01	TP	391.960,73	FPV	0,00			TR	43.538,24

18/05/2018



COMUNE DI PULSANO
(Esercizio 2017)

CONTO DEL BILANCIO - GESTIONE DELLE SPESE

MISSIONE, PROGRAMMA, TITOLO	DENOMINAZIONE	RESIDUI PASSIVI AL 1/1/2017 (RS)		PAGAMENTI IN C/RESIDUI (PR)		RIACCERTAMENTI RESIDUI (R)		RESIDUI PASSIVI DA ESERCIZI PRECEDENTI (EP = RS-PR+R)	
		PREVISIONI DEFINITIVE DI COMPETENZA (CP)		PAGAMENTI IN C/COMPETENZA (PC)		IMPEGNI (I)		ECONOMIE DI COMPETENZA (ECP = CP-I-FPV)	
		PREVISIONI DEFINITIVE DI CASSA (CS)		TOTALE PAGAMENTI (TP = PR+PC)		FONDO PLURIENNALE VINCOLATO (FPV)		TOTALE RESIDUI PASSIVI DA RIPORTARE (TR = EP+EC)	
Titolo 2	Spese in conto capitale	RS	0,00	PR	0,00	R	0,00	EP	0,00
		CP	0,00	PC	0,00	I	0,00	ECP	0,00
		CS	0,00	TP	0,00	FPV	0,00	TR	0,00
Totale Programma 06	Ufficio tecnico	RS	38.081,81	PR	21.416,15	R	-6.136,70	EP	10.528,96
		CP	453.295,13	PC	370.544,58	I	403.553,86	ECP	49.741,27
		CS	483.803,01	TP	391.960,73	FPV	0,00	TR	43.538,24
0107 Programma 07	Elezioni e consultazioni popolari - Anagrafe e stato civile								
Titolo 1	Spese correnti	RS	101.882,95	PR	49.652,37	R	-2.035,25	EP	50.195,33
		CP	206.176,83	PC	151.306,08	I	203.184,92	ECP	2.991,91
		CS	266.516,59	TP	200.958,45	FPV	0,00	TR	102.074,17
Titolo 2	Spese in conto capitale	RS	0,00	PR	0,00	R	0,00	EP	0,00
		CP	0,00	PC	0,00	I	0,00	ECP	0,00
		CS	0,00	TP	0,00	FPV	0,00	TR	0,00
Totale Programma 07	Elezioni e consultazioni popolari - Anagrafe e stato civile	RS	101.882,95	PR	49.652,37	R	-2.035,25	EP	50.195,33
		CP	206.176,83	PC	151.306,08	I	203.184,92	ECP	2.991,91
		CS	266.516,59	TP	200.958,45	FPV	0,00	TR	102.074,17
0108 Programma 08	Statistica e sistemi informativi								
Titolo 1	Spese correnti	RS	0,00	PR	0,00	R	0,00	EP	0,00
		CP	0,00	PC	0,00	I	0,00	ECP	0,00
		CS	0,00	TP	0,00	FPV	0,00	TR	0,00
Titolo 2	Spese in conto capitale	RS	0,00	PR	0,00	R	0,00	EP	0,00
		CP	0,00	PC	0,00	I	0,00	ECP	0,00
		CS	0,00	TP	0,00	FPV	0,00	TR	0,00
Totale Programma 08	Statistica e sistemi informativi	RS	0,00	PR	0,00	R	0,00	EP	0,00
		CP	0,00	PC	0,00	I	0,00	ECP	0,00
		CS	0,00	TP	0,00	FPV	0,00	TR	0,00
0109 Programma 09	Tecnico-amministrativa agli enti locali								
Titolo 1	Spese correnti	RS	0,00	PR	0,00	R	0,00	EP	0,00
		CP	0,00	PC	0,00	I	0,00	ECP	0,00
		CS	0,00	TP	0,00	FPV	0,00	TR	0,00

18/05/2018



COMUNE DI PULSANO
(Esercizio 2017)

CONTO DEL BILANCIO - GESTIONE DELLE SPESE

MISSIONE, PROGRAMMA, TITOLO	DENOMINAZIONE	RESIDUI PASSIVI AL 1/1/2017 (RS)		PAGAMENTI IN C/RESIDUI (PR)		RIACCERTAMENTI RESIDUI (R)		RESIDUI PASSIVI DA ESERCIZI PRECEDENTI (EP = RS-PR+R)			
		PREVISIONI DEFINITIVE DI COMPETENZA (CP)		PAGAMENTI IN C/COMPETENZA (PC)		IMPEGNI (I)		ECONOMIE DI COMPETENZA (ECP = CP-I-FPV)		RESIDUI PASSIVI DA ESERCIZI DI COMPETENZA (EC = I-PC)	
		PREVISIONI DEFINITIVE DI CASSA (CS)		TOTALE PAGAMENTI (TP = PR+PC)		FONDO PLURIENNALE VINCOLATO (FPV)				TOTALE RESIDUI PASSIVI DA RIPORTARE (TR = EP+EC)	
Titolo 2	Spese in conto capitale	RS	0,00	PR	0,00	R	0,00			EP	0,00
		CP	0,00	PC	0,00	I	0,00	ECP	0,00	EC	0,00
		CS	0,00	TP	0,00	FPV	0,00			TR	0,00
Totale Programma 09	Tecnico-amministrativa agli enti locali	RS	0,00	PR	0,00	R	0,00			EP	0,00
		CP	0,00	PC	0,00	I	0,00	ECP	0,00	EC	0,00
		CS	0,00	TP	0,00	FPV	0,00			TR	0,00
0110 Programma 10	Risorse umane										
Titolo 1	Spese correnti	RS	0,00	PR	0,00	R	0,00			EP	0,00
		CP	0,00	PC	0,00	I	0,00	ECP	0,00	EC	0,00
		CS	0,00	TP	0,00	FPV	0,00			TR	0,00
Titolo 2	Spese in conto capitale	RS	0,00	PR	0,00	R	0,00			EP	0,00
		CP	0,00	PC	0,00	I	0,00	ECP	0,00	EC	0,00
		CS	0,00	TP	0,00	FPV	0,00			TR	0,00
Totale Programma 10	Risorse umane	RS	0,00	PR	0,00	R	0,00			EP	0,00
		CP	0,00	PC	0,00	I	0,00	ECP	0,00	EC	0,00
		CS	0,00	TP	0,00	FPV	0,00			TR	0,00
0111 Programma 11	Altri servizi generali										
Titolo 1	Spese correnti	RS	269.635,89	PR	197.234,62	R	-26.607,54			EP	45.793,73
		CP	871.446,31	PC	521.482,69	I	773.647,84	ECP	65.512,67	EC	252.165,15
		CS	921.239,04	TP	718.717,31	FPV	32.285,80			TR	297.958,88
Titolo 2	Spese in conto capitale	RS	44.318,25	PR	0,00	R	0,00			EP	44.318,25
		CP	10.780,00	PC	1.854,33	I	10.634,33	ECP	145,67	EC	8.780,00
		CS	55.098,25	TP	1.854,33	FPV	0,00			TR	53.098,25
Totale Programma 11	Altri servizi generali	RS	313.954,14	PR	197.234,62	R	-26.607,54			EP	90.111,98
		CP	882.226,31	PC	523.337,02	I	784.282,17	ECP	65.658,34	EC	260.945,15
		CS	976.337,29	TP	720.571,64	FPV	32.285,80			TR	351.057,13
TOTALE MISSIONE 01	Servizi istituzionali, generali e di gestione	RS	1.881.542,17	PR	1.027.593,58	R	-288.898,08			EP	565.050,51
		CP	4.975.941,50	PC	2.317.236,36	I	3.263.066,57	ECP	1.614.981,62	EC	945.830,21
		CS	5.019.882,15	TP	3.344.829,94	FPV	97.893,31			TR	1.510.880,72

18/05/2018



COMUNE DI PULSANO
(Esercizio 2017)

CONTO DEL BILANCIO - GESTIONE DELLE SPESE

MISSIONE, PROGRAMMA, TITOLO	DENOMINAZIONE	RESIDUI PASSIVI AL 1/1/2017 (RS)		PAGAMENTI IN C/RESIDUI (PR)		RIACCERTAMENTI RESIDUI (R)		RESIDUI PASSIVI DA ESERCIZI PRECEDENTI (EP = RS-PR+R)	
		PREVISIONI DEFINITIVE DI COMPETENZA (CP)		PAGAMENTI IN C/COMPETENZA (PC)		IMPEGNI (I)		ECONOMIE DI COMPETENZA (ECP = CP-I-FPV)	
		PREVISIONI DEFINITIVE DI CASSA (CS)		TOTALE PAGAMENTI (TP = PR+PC)		FONDO PLURIENNALE VINCOLATO (FPV)		TOTALE RESIDUI PASSIVI DA RIPORTARE (TR = EP+EC)	
MISSIONE 02	Giustizia								
0201 Programma 01	Uffici giudiziari								
Titolo 1	Spese correnti	RS	0,00	PR	0,00	R	0,00	EP	0,00
		CP	0,00	PC	0,00	I	0,00	ECP	0,00
		CS	0,00	TP	0,00	FPV	0,00	TR	0,00
Titolo 2	Spese in conto capitale	RS	0,00	PR	0,00	R	0,00	EP	0,00
		CP	0,00	PC	0,00	I	0,00	ECP	0,00
		CS	0,00	TP	0,00	FPV	0,00	TR	0,00
Totale Programma 01	Uffici giudiziari	RS	0,00	PR	0,00	R	0,00	EP	0,00
		CP	0,00	PC	0,00	I	0,00	ECP	0,00
		CS	0,00	TP	0,00	FPV	0,00	TR	0,00
0202 Programma 02	Casa circondariale e altri servizi								
Titolo 1	Spese correnti	RS	0,00	PR	0,00	R	0,00	EP	0,00
		CP	0,00	PC	0,00	I	0,00	ECP	0,00
		CS	0,00	TP	0,00	FPV	0,00	TR	0,00
Titolo 2	Spese in conto capitale	RS	0,00	PR	0,00	R	0,00	EP	0,00
		CP	0,00	PC	0,00	I	0,00	ECP	0,00
		CS	0,00	TP	0,00	FPV	0,00	TR	0,00
Totale Programma 02	Casa circondariale e altri servizi	RS	0,00	PR	0,00	R	0,00	EP	0,00
		CP	0,00	PC	0,00	I	0,00	ECP	0,00
		CS	0,00	TP	0,00	FPV	0,00	TR	0,00
TOTALE MISSIONE 02	Giustizia	RS	0,00	PR	0,00	R	0,00	EP	0,00
		CP	0,00	PC	0,00	I	0,00	ECP	0,00
		CS	0,00	TP	0,00	FPV	0,00	TR	0,00

18/05/2018



COMUNE DI PULSANO
(Esercizio 2017)

CONTO DEL BILANCIO - GESTIONE DELLE SPESE

MISSIONE, PROGRAMMA, TITOLO	DENOMINAZIONE	RESIDUI PASSIVI AL 1/1/2017 (RS)		PAGAMENTI IN C/RESIDUI (PR)		RIACCERTAMENTI RESIDUI (R)		RESIDUI PASSIVI DA ESERCIZI PRECEDENTI (EP = RS-PR+R)	
		PREVISIONI DEFINITIVE DI COMPETENZA (CP)		PAGAMENTI IN C/COMPETENZA (PC)		IMPEGNI (I)		ECONOMIE DI COMPETENZA (ECP = CP-I-FPV)	
		PREVISIONI DEFINITIVE DI CASSA (CS)		TOTALE PAGAMENTI (TP = PR+PC)		FONDO PLURIENNALE VINCOLATO (FPV)		TOTALE RESIDUI PASSIVI DA RIPORTARE (TR = EP+EC)	
MISSIONE 03	Ordine pubblico e sicurezza								
0301 Programma 01	Polizia locale e amministrativa								
Titolo 1	Spese correnti	RS	61.375,35	PR	29.772,69	R	-2.988,11	EP	28.614,55
		CP	381.214,11	PC	272.354,02	I	328.892,02	ECP	52.322,09
		CS	393.746,25	TP	302.126,71	FPV	0,00	TR	85.152,55
Titolo 2	Spese in conto capitale	RS	0,00	PR	0,00	R	0,00	EP	0,00
		CP	0,00	PC	0,00	I	0,00	ECP	0,00
		CS	0,00	TP	0,00	FPV	0,00	TR	0,00
Titolo 3	Spese per incremento di attività finanziarie	RS	0,00	PR	0,00	R	0,00	EP	0,00
		CP	0,00	PC	0,00	I	0,00	ECP	0,00
		CS	0,00	TP	0,00	FPV	0,00	TR	0,00
Totale Programma 01	Polizia locale e amministrativa	RS	61.375,35	PR	29.772,69	R	-2.988,11	EP	28.614,55
		CP	381.214,11	PC	272.354,02	I	328.892,02	ECP	52.322,09
		CS	393.746,25	TP	302.126,71	FPV	0,00	TR	85.152,55
0302 Programma 02	Sistema integrato di sicurezza urbana								
Titolo 1	Spese correnti	RS	0,00	PR	0,00	R	0,00	EP	0,00
		CP	0,00	PC	0,00	I	0,00	ECP	0,00
		CS	0,00	TP	0,00	FPV	0,00	TR	0,00
Titolo 2	Spese in conto capitale	RS	0,00	PR	0,00	R	0,00	EP	0,00
		CP	0,00	PC	0,00	I	0,00	ECP	0,00
		CS	0,00	TP	0,00	FPV	0,00	TR	0,00
Titolo 3	Spese per incremento di attività finanziarie	RS	0,00	PR	0,00	R	0,00	EP	0,00
		CP	0,00	PC	0,00	I	0,00	ECP	0,00
		CS	0,00	TP	0,00	FPV	0,00	TR	0,00
Totale Programma 02	Sistema integrato di sicurezza urbana	RS	0,00	PR	0,00	R	0,00	EP	0,00
		CP	0,00	PC	0,00	I	0,00	ECP	0,00
		CS	0,00	TP	0,00	FPV	0,00	TR	0,00
TOTALE MISSIONE 03	Ordine pubblico e sicurezza	RS	61.375,35	PR	29.772,69	R	-2.988,11	EP	28.614,55
		CP	381.214,11	PC	272.354,02	I	328.892,02	ECP	52.322,09
		CS	393.746,25	TP	302.126,71	FPV	0,00	TR	85.152,55

18/05/2018



COMUNE DI PULSANO
(Esercizio 2017)

CONTO DEL BILANCIO - GESTIONE DELLE SPESE

MISSIONE, PROGRAMMA, TITOLO	DENOMINAZIONE	RESIDUI PASSIVI AL 1/1/2017 (RS)		PAGAMENTI IN C/RESIDUI (PR)		RIACCERTAMENTI RESIDUI (R)		RESIDUI PASSIVI DA ESERCIZI PRECEDENTI (EP = RS-PR+R)	
		PREVISIONI DEFINITIVE DI COMPETENZA (CP)		PAGAMENTI IN C/COMPETENZA (PC)		IMPEGNI (I)		ECONOMIE DI COMPETENZA (ECP = CP-I-FPV)	
		PREVISIONI DEFINITIVE DI CASSA (CS)		TOTALE PAGAMENTI (TP = PR+PC)		FONDO PLURIENNALE VINCOLATO (FPV)		TOTALE RESIDUI PASSIVI DA RIPORTARE (TR = EP+EC)	
MISSIONE 04	Istruzione e diritto allo studio								
0401 Programma 01	Istruzione prescolastica								
Titolo 1	Spese correnti	RS	28.960,11	PR	7.944,83	R	-4.300,00	EP	16.715,28
		CP	15.400,00	PC	0,00	I	15.400,00	ECP	0,00
		CS	37.000,00	TP	7.944,83	FPV	0,00	TR	32.115,28
Titolo 2	Spese in conto capitale	RS	0,00	PR	0,00	R	0,00	EP	0,00
		CP	0,00	PC	0,00	I	0,00	ECP	0,00
		CS	0,00	TP	0,00	FPV	0,00	TR	0,00
Titolo 3	Spese per incremento di attività finanziarie	RS	0,00	PR	0,00	R	0,00	EP	0,00
		CP	0,00	PC	0,00	I	0,00	ECP	0,00
		CS	0,00	TP	0,00	FPV	0,00	TR	0,00
Totale Programma 01	Istruzione prescolastica	RS	28.960,11	PR	7.944,83	R	-4.300,00	EP	16.715,28
		CP	15.400,00	PC	0,00	I	15.400,00	ECP	0,00
		CS	37.000,00	TP	7.944,83	FPV	0,00	TR	32.115,28
0402 Programma 02	Altri ordini di istruzione								
Titolo 1	Spese correnti	RS	38.292,64	PR	10.183,95	R	0,00	EP	28.108,69
		CP	44.500,00	PC	0,00	I	26.000,00	ECP	18.500,00
		CS	57.500,00	TP	10.183,95	FPV	0,00	TR	54.108,69
Titolo 2	Spese in conto capitale	RS	12.827,61	PR	60,00	R	-4.798,92	EP	7.968,69
		CP	312.025,67	PC	0,00	I	312.025,67	ECP	0,00
		CS	12.827,61	TP	60,00	FPV	0,00	TR	319.994,36
Titolo 3	Spese per incremento di attività finanziarie	RS	0,00	PR	0,00	R	0,00	EP	0,00
		CP	0,00	PC	0,00	I	0,00	ECP	0,00
		CS	0,00	TP	0,00	FPV	0,00	TR	0,00
Totale Programma 02	Altri ordini di istruzione	RS	51.120,25	PR	10.243,95	R	-4.798,92	EP	36.077,38
		CP	356.525,67	PC	0,00	I	338.025,67	ECP	18.500,00
		CS	70.327,61	TP	10.243,95	FPV	0,00	TR	374.103,05
0404 Programma 04	Istruzione universitaria								
Titolo 1	Spese correnti	RS	0,00	PR	0,00	R	0,00	EP	0,00
		CP	0,00	PC	0,00	I	0,00	ECP	0,00
		CS	0,00	TP	0,00	FPV	0,00	TR	0,00

18/05/2018



COMUNE DI PULSANO
(Esercizio 2017)

CONTO DEL BILANCIO - GESTIONE DELLE SPESE

MISSIONE, PROGRAMMA, TITOLO	DENOMINAZIONE	RESIDUI PASSIVI AL 1/1/2017 (RS)		PAGAMENTI IN C/RESIDUI (PR)		RIACCERTAMENTI RESIDUI (R)		RESIDUI PASSIVI DA ESERCIZI PRECEDENTI (EP = RS-PR+R)			
		PREVISIONI DEFINITIVE DI COMPETENZA (CP)		PAGAMENTI IN C/COMPETENZA (PC)		IMPEGNI (I)		ECONOMIE DI COMPETENZA (ECP = CP-I-FPV)		RESIDUI PASSIVI DA ESERCIZI DI COMPETENZA (EC = I-PC)	
		PREVISIONI DEFINITIVE DI CASSA (CS)		TOTALE PAGAMENTI (TP = PR+PC)		FONDO PLURIENNALE VINCOLATO (FPV)				TOTALE RESIDUI PASSIVI DA RIPORTARE (TR = EP+EC)	
Titolo 2	Spese in conto capitale	RS	0,00	PR	0,00	R	0,00			EP	0,00
		CP	0,00	PC	0,00	I	0,00	ECP	0,00	EC	0,00
		CS	0,00	TP	0,00	FPV	0,00			TR	0,00
Titolo 3	Spese per incremento di attività finanziarie	RS	0,00	PR	0,00	R	0,00			EP	0,00
		CP	0,00	PC	0,00	I	0,00	ECP	0,00	EC	0,00
		CS	0,00	TP	0,00	FPV	0,00			TR	0,00
Totale Programma 04	Istruzione universitaria	RS	0,00	PR	0,00	R	0,00			EP	0,00
		CP	0,00	PC	0,00	I	0,00	ECP	0,00	EC	0,00
		CS	0,00	TP	0,00	FPV	0,00			TR	0,00
0405	Programma 05	Istruzione tecnica superiore									
Titolo 1	Spese correnti	RS	0,00	PR	0,00	R	0,00			EP	0,00
		CP	0,00	PC	0,00	I	0,00	ECP	0,00	EC	0,00
		CS	0,00	TP	0,00	FPV	0,00			TR	0,00
Titolo 2	Spese in conto capitale	RS	0,00	PR	0,00	R	0,00			EP	0,00
		CP	0,00	PC	0,00	I	0,00	ECP	0,00	EC	0,00
		CS	0,00	TP	0,00	FPV	0,00			TR	0,00
Titolo 3	Spese per incremento di attività finanziarie	RS	0,00	PR	0,00	R	0,00			EP	0,00
		CP	0,00	PC	0,00	I	0,00	ECP	0,00	EC	0,00
		CS	0,00	TP	0,00	FPV	0,00			TR	0,00
Totale Programma 05	Istruzione tecnica superiore	RS	0,00	PR	0,00	R	0,00			EP	0,00
		CP	0,00	PC	0,00	I	0,00	ECP	0,00	EC	0,00
		CS	0,00	TP	0,00	FPV	0,00			TR	0,00
0406	Programma 06	Servizi ausiliari all'istruzione									
Titolo 1	Spese correnti	RS	192.987,83	PR	98.310,55	R	-51.638,00			EP	43.039,28
		CP	101.637,34	PC	5.519,73	I	92.767,85	ECP	8.869,49	EC	87.248,12
		CS	260.709,38	TP	103.830,28	FPV	0,00			TR	130.287,40
Titolo 2	Spese in conto capitale	RS	0,00	PR	0,00	R	0,00			EP	0,00
		CP	0,00	PC	0,00	I	0,00	ECP	0,00	EC	0,00
		CS	0,00	TP	0,00	FPV	0,00			TR	0,00
Titolo 3	Spese per incremento di attività finanziarie	RS	0,00	PR	0,00	R	0,00			EP	0,00
		CP	0,00	PC	0,00	I	0,00	ECP	0,00	EC	0,00
		CS	0,00	TP	0,00	FPV	0,00			TR	0,00

18/05/2018



COMUNE DI PULSANO
(Esercizio 2017)

CONTO DEL BILANCIO - GESTIONE DELLE SPESE

MISSIONE, PROGRAMMA, TITOLO	DENOMINAZIONE	RESIDUI PASSIVI AL 1/1/2017 (RS)		PAGAMENTI IN C/RESIDUI (PR)		RIACCERTAMENTI RESIDUI (R)		RESIDUI PASSIVI DA ESERCIZI PRECEDENTI (EP = RS-PR+R)	
		PREVISIONI DEFINITIVE DI COMPETENZA (CP)		PAGAMENTI IN C/COMPETENZA (PC)		IMPEGNI (I)		ECONOMIE DI COMPETENZA (ECP = CP-I-FPV)	
		PREVISIONI DEFINITIVE DI CASSA (CS)		TOTALE PAGAMENTI (TP = PR+PC)		FONDO PLURIENNALE VINCOLATO (FPV)		TOTALE RESIDUI PASSIVI DA RIPORTARE (TR = EP+EC)	
Totale Programma 06	Servizi ausiliari all'istruzione	RS	192.987,83	PR	98.310,55	R	-51.638,00	EP	43.039,28
		CP	101.637,34	PC	5.519,73	I	92.767,85	ECP	8.869,49
		CS	260.709,38	TP	103.830,28	FPV	0,00	TR	130.287,40
0407 Programma 07	Diritto allo studio								
Titolo 1	Spese correnti	RS	60.438,95	PR	33.589,33	R	-5,30	EP	26.844,32
		CP	40.500,00	PC	0,00	I	40.000,00	ECP	500,00
		CS	75.505,30	TP	33.589,33	FPV	0,00	TR	66.844,32
Titolo 2	Spese in conto capitale	RS	0,00	PR	0,00	R	0,00	EP	0,00
		CP	0,00	PC	0,00	I	0,00	ECP	0,00
		CS	0,00	TP	0,00	FPV	0,00	TR	0,00
Titolo 3	Spese per incremento di attività finanziarie	RS	0,00	PR	0,00	R	0,00	EP	0,00
		CP	0,00	PC	0,00	I	0,00	ECP	0,00
		CS	0,00	TP	0,00	FPV	0,00	TR	0,00
Totale Programma 07	Diritto allo studio	RS	60.438,95	PR	33.589,33	R	-5,30	EP	26.844,32
		CP	40.500,00	PC	0,00	I	40.000,00	ECP	500,00
		CS	75.505,30	TP	33.589,33	FPV	0,00	TR	66.844,32
TOTALE MISSIONE 04	Istruzione e diritto allo studio	RS	333.507,14	PR	150.088,66	R	-60.742,22	EP	122.676,26
		CP	514.063,01	PC	5.519,73	I	486.193,52	ECP	27.869,49
		CS	443.542,29	TP	155.608,39	FPV	0,00	TR	603.350,05

18/05/2018



COMUNE DI PULSANO
(Esercizio 2017)

CONTO DEL BILANCIO - GESTIONE DELLE SPESE

MISSIONE, PROGRAMMA, TITOLO	DENOMINAZIONE	RESIDUI PASSIVI AL 1/1/2017 (RS)		PAGAMENTI IN C/RESIDUI (PR)		RIACCERTAMENTI RESIDUI (R)		RESIDUI PASSIVI DA ESERCIZI PRECEDENTI (EP = RS-PR+R)	
		PREVISIONI DEFINITIVE DI COMPETENZA (CP)		PAGAMENTI IN C/COMPETENZA (PC)		IMPEGNI (I)		ECONOMIE DI COMPETENZA (ECP = CP-I-FPV)	
		PREVISIONI DEFINITIVE DI CASSA (CS)		TOTALE PAGAMENTI (TP = PR+PC)		FONDO PLURIENNALE VINCOLATO (FPV)		TOTALE RESIDUI PASSIVI DA RIPORTARE (TR = EP+EC)	
MISSIONE 05	Tutela e valorizzazione dei beni e attività culturali								
0501 Programma 01	Valorizzazione dei beni di interesse storico								
Titolo 1	Spese correnti	RS	472,36	PR	0,00	R	0,00	EP	472,36
		CP	35.801,77	PC	34.380,58	I	34.880,58	ECP	921,19
		CS	36.274,13	TP	34.380,58	FPV	0,00	TR	972,36
Titolo 2	Spese in conto capitale	RS	16.643,70	PR	0,00	R	0,00	EP	16.643,70
		CP	0,00	PC	0,00	I	0,00	ECP	0,00
		CS	3.673,00	TP	0,00	FPV	0,00	TR	16.643,70
Titolo 3	Spese per incremento di attività finanziarie	RS	0,00	PR	0,00	R	0,00	EP	0,00
		CP	0,00	PC	0,00	I	0,00	ECP	0,00
		CS	0,00	TP	0,00	FPV	0,00	TR	0,00
Totale Programma 01	Valorizzazione dei beni di interesse storico	RS	17.116,06	PR	0,00	R	0,00	EP	17.116,06
		CP	35.801,77	PC	34.380,58	I	34.880,58	ECP	921,19
		CS	39.947,13	TP	34.380,58	FPV	0,00	TR	17.616,06
0502 Programma 02	Attività culturali e interventi diversi nel settore culturale								
Titolo 1	Spese correnti	RS	5.255,79	PR	3.609,16	R	-499,34	EP	1.147,29
		CP	10.800,00	PC	752,52	I	5.802,52	ECP	4.997,48
		CS	16.055,79	TP	4.361,68	FPV	0,00	TR	6.197,29
Titolo 2	Spese in conto capitale	RS	0,00	PR	0,00	R	0,00	EP	0,00
		CP	0,00	PC	0,00	I	0,00	ECP	0,00
		CS	0,00	TP	0,00	FPV	0,00	TR	0,00
Titolo 3	Spese per incremento di attività finanziarie	RS	0,00	PR	0,00	R	0,00	EP	0,00
		CP	0,00	PC	0,00	I	0,00	ECP	0,00
		CS	0,00	TP	0,00	FPV	0,00	TR	0,00
Totale Programma 02	Attività culturali e interventi diversi nel settore culturale	RS	5.255,79	PR	3.609,16	R	-499,34	EP	1.147,29
		CP	10.800,00	PC	752,52	I	5.802,52	ECP	4.997,48
		CS	16.055,79	TP	4.361,68	FPV	0,00	TR	6.197,29
TOTALE MISSIONE 05	Tutela e valorizzazione dei beni e attività culturali	RS	22.371,85	PR	3.609,16	R	-499,34	EP	18.263,35
		CP	46.601,77	PC	35.133,10	I	40.683,10	ECP	5.550,00
		CS	56.002,92	TP	38.742,26	FPV	0,00	TR	23.813,35

18/05/2018



COMUNE DI PULSANO
(Esercizio 2017)

CONTO DEL BILANCIO - GESTIONE DELLE SPESE

MISSIONE, PROGRAMMA, TITOLO	DENOMINAZIONE	RESIDUI PASSIVI AL 1/1/2017 (RS)		PAGAMENTI IN C/RESIDUI (PR)		RIACCERTAMENTI RESIDUI (R)		RESIDUI PASSIVI DA ESERCIZI PRECEDENTI (EP = RS-PR+R)	
		PREVISIONI DEFINITIVE DI COMPETENZA (CP)		PAGAMENTI IN C/COMPETENZA (PC)		IMPEGNI (I)		ECONOMIE DI COMPETENZA (ECP = CP-I-FPV)	
		PREVISIONI DEFINITIVE DI CASSA (CS)		TOTALE PAGAMENTI (TP = PR+PC)		FONDO PLURIENNALE VINCOLATO (FPV)		TOTALE RESIDUI PASSIVI DA RIPORTARE (TR = EP+EC)	
MISSIONE 06	Politiche giovanili, sport e tempo libero								
0601 Programma 01	Sport e tempo libero								
Titolo 1	Spese correnti	RS	42.159,90	PR	9.728,50	R	0,00	EP	32.431,40
		CP	21.000,00	PC	700,00	I	5.985,89	ECP	15.014,11
		CS	63.159,90	TP	10.428,50	FPV	0,00	TR	37.717,29
Titolo 2	Spese in conto capitale	RS	0,00	PR	0,00	R	0,00	EP	0,00
		CP	0,00	PC	0,00	I	0,00	ECP	0,00
		CS	0,00	TP	0,00	FPV	0,00	TR	0,00
Titolo 3	Spese per incremento di attività finanziarie	RS	0,00	PR	0,00	R	0,00	EP	0,00
		CP	0,00	PC	0,00	I	0,00	ECP	0,00
		CS	0,00	TP	0,00	FPV	0,00	TR	0,00
Totale Programma 01	Sport e tempo libero	RS	42.159,90	PR	9.728,50	R	0,00	EP	32.431,40
		CP	21.000,00	PC	700,00	I	5.985,89	ECP	15.014,11
		CS	63.159,90	TP	10.428,50	FPV	0,00	TR	37.717,29
0602 Programma 02	Giovani								
Titolo 1	Spese correnti	RS	0,00	PR	0,00	R	0,00	EP	0,00
		CP	0,00	PC	0,00	I	0,00	ECP	0,00
		CS	0,00	TP	0,00	FPV	0,00	TR	0,00
Titolo 2	Spese in conto capitale	RS	0,00	PR	0,00	R	0,00	EP	0,00
		CP	0,00	PC	0,00	I	0,00	ECP	0,00
		CS	0,00	TP	0,00	FPV	0,00	TR	0,00
Titolo 3	Spese per incremento di attività finanziarie	RS	0,00	PR	0,00	R	0,00	EP	0,00
		CP	0,00	PC	0,00	I	0,00	ECP	0,00
		CS	0,00	TP	0,00	FPV	0,00	TR	0,00
Totale Programma 02	Giovani	RS	0,00	PR	0,00	R	0,00	EP	0,00
		CP	0,00	PC	0,00	I	0,00	ECP	0,00
		CS	0,00	TP	0,00	FPV	0,00	TR	0,00
TOTALE MISSIONE 06	Politiche giovanili, sport e tempo libero	RS	42.159,90	PR	9.728,50	R	0,00	EP	32.431,40
		CP	21.000,00	PC	700,00	I	5.985,89	ECP	15.014,11
		CS	63.159,90	TP	10.428,50	FPV	0,00	TR	37.717,29

18/05/2018



COMUNE DI PULSANO
(Esercizio 2017)

CONTO DEL BILANCIO - GESTIONE DELLE SPESE

MISSIONE, PROGRAMMA, TITOLO	DENOMINAZIONE	RESIDUI PASSIVI AL 1/1/2017 (RS)		PAGAMENTI IN C/RESIDUI (PR)		RIACCERTAMENTI RESIDUI (R)		RESIDUI PASSIVI DA ESERCIZI PRECEDENTI (EP = RS-PR+R)			
		PREVISIONI DEFINITIVE DI COMPETENZA (CP)		PAGAMENTI IN C/COMPETENZA (PC)		IMPEGNI (I)		ECONOMIE DI COMPETENZA (ECP = CP-I-FPV)		RESIDUI PASSIVI DA ESERCIZI DI COMPETENZA (EC = I-PC)	
		PREVISIONI DEFINITIVE DI CASSA (CS)		TOTALE PAGAMENTI (TP = PR+PC)		FONDO PLURIENNALE VINCOLATO (FPV)				TOTALE RESIDUI PASSIVI DA RIPORTARE (TR = EP+EC)	
MISSIONE 07	Turismo										
0701 Programma	01 Sviluppo e la valorizzazione del turismo										
Titolo 1	Spese correnti	RS	6.000,00	PR	6.000,00	R	0,00			EP	0,00
		CP	12.150,00	PC	11.750,00	I	11.750,00	ECP	400,00	EC	0,00
		CS	18.150,00	TP	17.750,00	FPV	0,00			TR	0,00
Titolo 2	Spese in conto capitale	RS	19.400,00	PR	0,00	R	0,00			EP	19.400,00
		CP	0,00	PC	0,00	I	0,00	ECP	0,00	EC	0,00
		CS	0,00	TP	0,00	FPV	0,00			TR	19.400,00
Titolo 3	Spese per incremento di attività finanziarie	RS	0,00	PR	0,00	R	0,00			EP	0,00
		CP	0,00	PC	0,00	I	0,00	ECP	0,00	EC	0,00
		CS	0,00	TP	0,00	FPV	0,00			TR	0,00
Totale Programma 01	Sviluppo e la valorizzazione del turismo	RS	25.400,00	PR	6.000,00	R	0,00			EP	19.400,00
		CP	12.150,00	PC	11.750,00	I	11.750,00	ECP	400,00	EC	0,00
		CS	18.150,00	TP	17.750,00	FPV	0,00			TR	19.400,00
TOTALE MISSIONE 07	Turismo	RS	25.400,00	PR	6.000,00	R	0,00			EP	19.400,00
		CP	12.150,00	PC	11.750,00	I	11.750,00	ECP	400,00	EC	0,00
		CS	18.150,00	TP	17.750,00	FPV	0,00			TR	19.400,00

18/05/2018



COMUNE DI PULSANO
(Esercizio 2017)

CONTO DEL BILANCIO - GESTIONE DELLE SPESE

MISSIONE, PROGRAMMA, TITOLO	DENOMINAZIONE	RESIDUI PASSIVI AL 1/1/2017 (RS)		PAGAMENTI IN C/RESIDUI (PR)		RIACCERTAMENTI RESIDUI (R)		RESIDUI PASSIVI DA ESERCIZI PRECEDENTI (EP = RS-PR+R)	
		PREVISIONI DEFINITIVE DI COMPETENZA (CP)		PAGAMENTI IN C/COMPETENZA (PC)		IMPEGNI (I)		ECONOMIE DI COMPETENZA (ECP = CP-I-FPV)	
		PREVISIONI DEFINITIVE DI CASSA (CS)		TOTALE PAGAMENTI (TP = PR+PC)		FONDO PLURIENNALE VINCOLATO (FPV)		TOTALE RESIDUI PASSIVI DA RIPORTARE (TR = EP+EC)	
MISSIONE 08	Aspetto del territorio ed edilizia abitativa								
0801 Programma 01	Urbanistica e assetto del territorio								
TITOLO 1	Spese correnti	RS	68.402,51	PR	10.059,40	R	-6.900,00	EP	51.443,11
		CP	65.000,00	PC	62.182,69	I	62.182,69	ECP	2.817,31
		CS	126.178,61	TP	72.242,09	FPV	0,00		
TITOLO 2	Spese in conto capitale	RS	42.187,60	PR	14.765,66	R	0,00	EP	27.421,94
		CP	3.000,00	PC	0,00	I	3.000,00	ECP	0,00
		CS	23.000,00	TP	14.765,66	FPV	0,00		
TITOLO 3	Spese per incremento di attività finanziarie	RS	0,00	PR	0,00	R	0,00	EP	0,00
		CP	0,00	PC	0,00	I	0,00	ECP	0,00
		CS	0,00	TP	0,00	FPV	0,00		
Totale Programma 01	Urbanistica e assetto del territorio	RS	110.590,11	PR	24.825,06	R	-6.900,00	EP	78.865,05
		CP	68.000,00	PC	62.182,69	I	65.182,69	ECP	2.817,31
		CS	149.178,61	TP	87.007,75	FPV	0,00	TR	81.865,05
0802 Programma 02	Edilizia residenziale pubblica e locale e piani di edilizia economico-popolare								
TITOLO 1	Spese correnti	RS	0,00	PR	0,00	R	0,00	EP	0,00
		CP	0,00	PC	0,00	I	0,00	ECP	0,00
		CS	0,00	TP	0,00	FPV	0,00		
TITOLO 2	Spese in conto capitale	RS	0,00	PR	0,00	R	0,00	EP	0,00
		CP	0,00	PC	0,00	I	0,00	ECP	0,00
		CS	0,00	TP	0,00	FPV	0,00		
TITOLO 3	Spese per incremento di attività finanziarie	RS	0,00	PR	0,00	R	0,00	EP	0,00
		CP	0,00	PC	0,00	I	0,00	ECP	0,00
		CS	0,00	TP	0,00	FPV	0,00		
Totale Programma 02	Edilizia residenziale pubblica e locale e piani di edilizia economico-popolare	RS	0,00	PR	0,00	R	0,00	EP	0,00
		CP	0,00	PC	0,00	I	0,00	ECP	0,00
		CS	0,00	TP	0,00	FPV	0,00	TR	0,00
TOTALE MISSIONE 08	Aspetto del territorio ed edilizia abitativa	RS	110.590,11	PR	24.825,06	R	-6.900,00	EP	78.865,05
		CP	68.000,00	PC	62.182,69	I	65.182,69	ECP	2.817,31
		CS	149.178,61	TP	87.007,75	FPV	0,00	TR	81.865,05

18/05/2018



COMUNE DI PULSANO
(Esercizio 2017)

CONTO DEL BILANCIO - GESTIONE DELLE SPESE

MISSIONE, PROGRAMMA, TITOLO	DENOMINAZIONE	RESIDUI PASSIVI AL 1/1/2017 (RS)		PAGAMENTI IN C/RESIDUI (PR)		RIACCERTAMENTI RESIDUI (R)		RESIDUI PASSIVI DA ESERCIZI PRECEDENTI (EP = RS-PR+R)	
		PREVISIONI DEFINITIVE DI COMPETENZA (CP)		PAGAMENTI IN C/COMPETENZA (PC)		IMPEGNI (I)		ECONOMIE DI COMPETENZA (ECP = CP-I-FPV)	
		PREVISIONI DEFINITIVE DI CASSA (CS)		TOTALE PAGAMENTI (TP = PR+PC)		FONDO PLURIENNALE VINCOLATO (FPV)		TOTALE RESIDUI PASSIVI DA RIPORTARE (TR = EP+EC)	
MISSIONE 09	Sviluppo sostenibile e tutela del territorio e dell'ambiente								
0901 Programma 01	Difesa del suolo								
Titolo 1	Spese correnti	RS	0,00	PR	0,00	R	0,00	EP	0,00
		CP	0,00	PC	0,00	I	0,00	ECP	0,00
		CS	0,00	TP	0,00	FPV	0,00		0,00
Titolo 2	Spese in conto capitale	RS	0,00	PR	0,00	R	0,00	EP	0,00
		CP	0,00	PC	0,00	I	0,00	ECP	0,00
		CS	0,00	TP	0,00	FPV	0,00		0,00
Titolo 3	Spese per incremento di attività finanziarie	RS	0,00	PR	0,00	R	0,00	EP	0,00
		CP	0,00	PC	0,00	I	0,00	ECP	0,00
		CS	0,00	TP	0,00	FPV	0,00		0,00
Totale Programma 01	Difesa del suolo	RS	0,00	PR	0,00	R	0,00	EP	0,00
		CP	0,00	PC	0,00	I	0,00	ECP	0,00
		CS	0,00	TP	0,00	FPV	0,00	TR	0,00
0902 Programma 02	Valorizzazione e recupero ambientale								
Titolo 1	Spese correnti	RS	0,00	PR	0,00	R	0,00	EP	0,00
		CP	0,00	PC	0,00	I	0,00	ECP	0,00
		CS	0,00	TP	0,00	FPV	0,00		0,00
Titolo 2	Spese in conto capitale	RS	0,00	PR	0,00	R	0,00	EP	0,00
		CP	32.647.068,89	PC	0,00	I	0,00	ECP	32.647.068,89
		CS	0,00	TP	0,00	FPV	0,00		0,00
Titolo 3	Spese per incremento di attività finanziarie	RS	0,00	PR	0,00	R	0,00	EP	0,00
		CP	0,00	PC	0,00	I	0,00	ECP	0,00
		CS	0,00	TP	0,00	FPV	0,00		0,00
Totale Programma 02	Valorizzazione e recupero ambientale	RS	0,00	PR	0,00	R	0,00	EP	0,00
		CP	32.647.068,89	PC	0,00	I	0,00	ECP	32.647.068,89
		CS	0,00	TP	0,00	FPV	0,00	TR	0,00
0903 Programma 03	Rifiuti								
Titolo 1	Spese correnti	RS	1.446.436,88	PR	553.376,02	R	-6.160,00	EP	886.900,86
		CP	2.760.949,75	PC	1.902.320,70	I	2.756.949,75	ECP	854.629,05
		CS	4.207.386,63	TP	2.455.696,72	FPV	0,00		1.741.529,91

18/05/2018



COMUNE DI PULSANO
(Esercizio 2017)

CONTO DEL BILANCIO - GESTIONE DELLE SPESE

MISSIONE, PROGRAMMA, TITOLO	DENOMINAZIONE	RESIDUI PASSIVI AL 1/1/2017 (RS)		PAGAMENTI IN C/RESIDUI (PR)		RIACCERTAMENTI RESIDUI (R)		RESIDUI PASSIVI DA ESERCIZI PRECEDENTI (EP = RS-PR+R)	
		PREVISIONI DEFINITIVE DI COMPETENZA (CP)		PAGAMENTI IN C/COMPETENZA (PC)		IMPEGNI (I)		ECONOMIE DI COMPETENZA (ECP = CP-I-FPV)	
		PREVISIONI DEFINITIVE DI CASSA (CS)		TOTALE PAGAMENTI (TP = PR+PC)		FONDO PLURIENNALE VINCOLATO (FPV)		TOTALE RESIDUI PASSIVI DA RIPORTARE (TR = EP+EC)	
Titolo 2	Spese in conto capitale	RS	11.138,51	PR	5.912,62	R	0,00	EP	5.225,89
		CP	48.312,00	PC	48.312,00	I	48.312,00	ECP	0,00
		CS	59.450,51	TP	54.224,62	FPV	0,00	TR	5.225,89
Titolo 3	Spese per incremento di attività finanziarie	RS	0,00	PR	0,00	R	0,00	EP	0,00
		CP	0,00	PC	0,00	I	0,00	ECP	0,00
		CS	0,00	TP	0,00	FPV	0,00	TR	0,00
Totale Programma 03	Rifiuti	RS	1.457.575,39	PR	559.288,64	R	-6.160,00	EP	892.126,75
		CP	2.809.261,75	PC	1.950.632,70	I	2.805.261,75	ECP	4.000,00
		CS	4.266.837,14	TP	2.509.921,34	FPV	0,00	TR	1.746.755,80
0904	Programma 04	Servizio idrico integrato							
Titolo 1	Spese correnti	RS	41.489,37	PR	6.423,20	R	0,00	EP	35.066,17
		CP	43.319,00	PC	0,00	I	4.500,00	ECP	38.819,00
		CS	84.808,37	TP	6.423,20	FPV	0,00	TR	39.566,17
Titolo 2	Spese in conto capitale	RS	408.856,78	PR	0,00	R	-75.479,08	EP	333.377,70
		CP	660.000,00	PC	0,00	I	0,00	ECP	660.000,00
		CS	1.068.856,78	TP	0,00	FPV	0,00	TR	333.377,70
Titolo 3	Spese per incremento di attività finanziarie	RS	0,00	PR	0,00	R	0,00	EP	0,00
		CP	0,00	PC	0,00	I	0,00	ECP	0,00
		CS	0,00	TP	0,00	FPV	0,00	TR	0,00
Totale Programma 04	Servizio idrico integrato	RS	450.346,15	PR	6.423,20	R	-75.479,08	EP	368.443,87
		CP	703.319,00	PC	0,00	I	4.500,00	ECP	698.819,00
		CS	1.153.665,15	TP	6.423,20	FPV	0,00	TR	372.943,87
0905	Programma 05	Aree protette, parchi naturali, protezione naturalistica e forestazione							
Titolo 1	Spese correnti	RS	4.781,80	PR	1.501,68	R	-389,10	EP	2.891,02
		CP	34.004,83	PC	28.458,31	I	33.521,68	ECP	483,15
		CS	38.786,63	TP	29.959,99	FPV	0,00	TR	7.954,39
Titolo 2	Spese in conto capitale	RS	0,00	PR	0,00	R	0,00	EP	0,00
		CP	0,00	PC	0,00	I	0,00	ECP	0,00
		CS	0,00	TP	0,00	FPV	0,00	TR	0,00
Titolo 3	Spese per incremento di attività finanziarie	RS	0,00	PR	0,00	R	0,00	EP	0,00
		CP	0,00	PC	0,00	I	0,00	ECP	0,00
		CS	0,00	TP	0,00	FPV	0,00	TR	0,00

18/05/2018



COMUNE DI PULSANO
(Esercizio 2017)

CONTO DEL BILANCIO - GESTIONE DELLE SPESE

MISSIONE, PROGRAMMA, TITOLO	DENOMINAZIONE	RESIDUI PASSIVI AL 1/1/2017 (RS)		PAGAMENTI IN C/RESIDUI (PR)		RIACCERTAMENTI RESIDUI (R)		RESIDUI PASSIVI DA ESERCIZI PRECEDENTI (EP = RS-PR+R)	
		PREVISIONI DEFINITIVE DI COMPETENZA (CP)		PAGAMENTI IN C/COMPETENZA (PC)		IMPEGNI (I)		ECONOMIE DI COMPETENZA (ECP = CP-I-FPV)	
		PREVISIONI DEFINITIVE DI CASSA (CS)		TOTALE PAGAMENTI (TP = PR+PC)		FONDO PLURIENNALE VINCOLATO (FPV)		TOTALE RESIDUI PASSIVI DA RIPORTARE (TR = EP+EC)	
Titolo 1	Spese correnti	RS	0,00	PR	0,00	R	0,00	EP	0,00
		CP	0,00	PC	0,00	I	0,00	ECP	0,00
		CS	0,00	TP	0,00	FPV	0,00	TR	0,00
Titolo 2	Spese in conto capitale	RS	0,00	PR	0,00	R	0,00	EP	0,00
		CP	0,00	PC	0,00	I	0,00	ECP	0,00
		CS	0,00	TP	0,00	FPV	0,00	TR	0,00
Titolo 3	Spese per incremento di attività finanziarie	RS	0,00	PR	0,00	R	0,00	EP	0,00
		CP	0,00	PC	0,00	I	0,00	ECP	0,00
		CS	0,00	TP	0,00	FPV	0,00	TR	0,00
Totale Programma 08	Qualità dell'aria e riduzione dell'inquinamento	RS	0,00	PR	0,00	R	0,00	EP	0,00
		CP	0,00	PC	0,00	I	0,00	ECP	0,00
		CS	0,00	TP	0,00	FPV	0,00	TR	0,00
TOTALE MISSIONE 09	Sviluppo sostenibile e tutela del territorio e dell'ambiente	RS	1.912.703,34	PR	567.213,52	R	-82.028,18	EP	1.263.461,64
		CP	36.193.654,47	PC	1.979.091,01	I	2.843.283,43	ECP	33.350.371,04
		CS	5.459.288,92	TP	2.546.304,53	FPV	0,00	TR	2.127.654,06

18/05/2018



COMUNE DI PULSANO
(Esercizio 2017)

CONTO DEL BILANCIO - GESTIONE DELLE SPESE

MISSIONE, PROGRAMMA, TITOLO	DENOMINAZIONE	RESIDUI PASSIVI AL 1/1/2017 (RS)		PAGAMENTI IN C/RESIDUI (PR)		RIACCERTAMENTI RESIDUI (R)		RESIDUI PASSIVI DA ESERCIZI PRECEDENTI (EP = RS-PR+R)			
		PREVISIONI DEFINITIVE DI COMPETENZA (CP)		PAGAMENTI IN C/COMPETENZA (PC)		IMPEGNI (I)		ECONOMIE DI COMPETENZA (ECP = CP-I-FPV)		RESIDUI PASSIVI DA ESERCIZI DI COMPETENZA (EC = I-PC)	
		PREVISIONI DEFINITIVE DI CASSA (CS)		TOTALE PAGAMENTI (TP = PR+PC)		FONDO PLURIENNALE VINCOLATO (FPV)				TOTALE RESIDUI PASSIVI DA RIPORTARE (TR = EP+EC)	
MISSIONE 10	Trasporti e diritto alla mobilità										
1001 Programma 01	Trasporto ferroviario										
Titolo 1	Spese correnti	RS	0,00	PR	0,00	R	0,00			EP	0,00
		CP	0,00	PC	0,00	I	0,00	ECP	0,00	EC	0,00
		CS	0,00	TP	0,00	FPV	0,00			TR	0,00
Titolo 2	Spese in conto capitale	RS	0,00	PR	0,00	R	0,00			EP	0,00
		CP	0,00	PC	0,00	I	0,00	ECP	0,00	EC	0,00
		CS	0,00	TP	0,00	FPV	0,00			TR	0,00
Titolo 3	Spese per incremento di attività finanziarie	RS	0,00	PR	0,00	R	0,00			EP	0,00
		CP	0,00	PC	0,00	I	0,00	ECP	0,00	EC	0,00
		CS	0,00	TP	0,00	FPV	0,00			TR	0,00
Totale Programma 01	Trasporto ferroviario	RS	0,00	PR	0,00	R	0,00			EP	0,00
		CP	0,00	PC	0,00	I	0,00	ECP	0,00	EC	0,00
		CS	0,00	TP	0,00	FPV	0,00			TR	0,00
1002 Programma 02	Trasporto pubblico locale										
Titolo 1	Spese correnti	RS	0,00	PR	0,00	R	0,00			EP	0,00
		CP	6,81	PC	0,00	I	0,00	ECP	6,81	EC	0,00
		CS	6,81	TP	0,00	FPV	0,00			TR	0,00
Titolo 2	Spese in conto capitale	RS	0,00	PR	0,00	R	0,00			EP	0,00
		CP	0,00	PC	0,00	I	0,00	ECP	0,00	EC	0,00
		CS	0,00	TP	0,00	FPV	0,00			TR	0,00
Titolo 3	Spese per incremento di attività finanziarie	RS	0,00	PR	0,00	R	0,00			EP	0,00
		CP	0,00	PC	0,00	I	0,00	ECP	0,00	EC	0,00
		CS	0,00	TP	0,00	FPV	0,00			TR	0,00
Totale Programma 02	Trasporto pubblico locale	RS	0,00	PR	0,00	R	0,00			EP	0,00
		CP	6,81	PC	0,00	I	0,00	ECP	6,81	EC	0,00
		CS	6,81	TP	0,00	FPV	0,00			TR	0,00
1003 Programma 03	Trasporto per vie d'acqua										
Titolo 1	Spese correnti	RS	0,00	PR	0,00	R	0,00			EP	0,00
		CP	0,00	PC	0,00	I	0,00	ECP	0,00	EC	0,00
		CS	0,00	TP	0,00	FPV	0,00			TR	0,00

18/05/2018



COMUNE DI PULSANO
(Esercizio 2017)

CONTO DEL BILANCIO - GESTIONE DELLE SPESE

MISSIONE, PROGRAMMA, TITOLO	DENOMINAZIONE	RESIDUI PASSIVI AL 1/1/2017 (RS)		PAGAMENTI IN C/RESIDUI (PR)		RIACCERTAMENTI RESIDUI (R)		RESIDUI PASSIVI DA ESERCIZI PRECEDENTI (EP = RS-PR+R)			
		PREVISIONI DEFINITIVE DI COMPETENZA (CP)		PAGAMENTI IN C/COMPETENZA (PC)		IMPEGNI (I)		ECONOMIE DI COMPETENZA (ECP = CP-I-FPV)		RESIDUI PASSIVI DA ESERCIZI DI COMPETENZA (EC = I-PC)	
		PREVISIONI DEFINITIVE DI CASSA (CS)		TOTALE PAGAMENTI (TP = PR+PC)		FONDO PLURIENNALE VINCOLATO (FPV)				TOTALE RESIDUI PASSIVI DA RIPORTARE (TR = EP+EC)	
Titolo 2	Spese in conto capitale	RS	0,00	PR	0,00	R	0,00			EP	0,00
		CP	0,00	PC	0,00	I	0,00	ECP	0,00	EC	0,00
		CS	0,00	TP	0,00	FPV	0,00			TR	0,00
Titolo 3	Spese per incremento di attività finanziarie	RS	0,00	PR	0,00	R	0,00			EP	0,00
		CP	0,00	PC	0,00	I	0,00	ECP	0,00	EC	0,00
		CS	0,00	TP	0,00	FPV	0,00			TR	0,00
Totale Programma 03	Trasporto per vie d'acqua	RS	0,00	PR	0,00	R	0,00			EP	0,00
		CP	0,00	PC	0,00	I	0,00	ECP	0,00	EC	0,00
		CS	0,00	TP	0,00	FPV	0,00			TR	0,00
1004	Programma 04	Altre modalità di trasporto									
Titolo 1	Spese correnti	RS	0,00	PR	0,00	R	0,00			EP	0,00
		CP	0,00	PC	0,00	I	0,00	ECP	0,00	EC	0,00
		CS	0,00	TP	0,00	FPV	0,00			TR	0,00
Titolo 2	Spese in conto capitale	RS	0,00	PR	0,00	R	0,00			EP	0,00
		CP	0,00	PC	0,00	I	0,00	ECP	0,00	EC	0,00
		CS	0,00	TP	0,00	FPV	0,00			TR	0,00
Titolo 3	Spese per incremento di attività finanziarie	RS	0,00	PR	0,00	R	0,00			EP	0,00
		CP	0,00	PC	0,00	I	0,00	ECP	0,00	EC	0,00
		CS	0,00	TP	0,00	FPV	0,00			TR	0,00
Totale Programma 04	Altre modalità di trasporto	RS	0,00	PR	0,00	R	0,00			EP	0,00
		CP	0,00	PC	0,00	I	0,00	ECP	0,00	EC	0,00
		CS	0,00	TP	0,00	FPV	0,00			TR	0,00
1005	Programma 05	Viabilità e infrastrutture stradali									
Titolo 1	Spese correnti	RS	165.186,57	PR	118.107,25	R	-1.107,44			EP	45.971,88
		CP	1.534.296,05	PC	1.019.902,38	I	1.513.526,34	ECP	20.769,71	EC	493.623,96
		CS	1.608.094,49	TP	1.138.009,63	FPV	0,00			TR	539.595,84
Titolo 2	Spese in conto capitale	RS	199.483,04	PR	42.017,29	R	-72.994,88			EP	84.470,87
		CP	0,00	PC	0,00	I	0,00	ECP	0,00	EC	0,00
		CS	199.483,04	TP	42.017,29	FPV	0,00			TR	84.470,87
Titolo 3	Spese per incremento di attività finanziarie	RS	0,00	PR	0,00	R	0,00			EP	0,00
		CP	0,00	PC	0,00	I	0,00	ECP	0,00	EC	0,00
		CS	0,00	TP	0,00	FPV	0,00			TR	0,00

18/05/2018



COMUNE DI PULSANO
(Esercizio 2017)

CONTO DEL BILANCIO - GESTIONE DELLE SPESE

MISSIONE, PROGRAMMA, TITOLO	DENOMINAZIONE	RESIDUI PASSIVI AL 1/1/2017 (RS)		PAGAMENTI IN C/RESIDUI (PR)		RIACCERTAMENTI RESIDUI (R)		RESIDUI PASSIVI DA ESERCIZI PRECEDENTI (EP = RS-PR+R)	
		PREVISIONI DEFINITIVE DI COMPETENZA (CP)		PAGAMENTI IN C/COMPETENZA (PC)		IMPEGNI (I)		ECONOMIE DI COMPETENZA (ECP = CP-I-FPV)	
		PREVISIONI DEFINITIVE DI CASSA (CS)		TOTALE PAGAMENTI (TP = PR+PC)		FONDO PLURIENNALE VINCOLATO (FPV)		TOTALE RESIDUI PASSIVI DA RIPORTARE (TR = EP+EC)	
Totale Programma 05	Viabilità e infrastrutture stradali	RS	364.669,61	PR	160.124,54	R	-74.102,32	EP	130.442,75
		CP	1.534.296,05	PC	1.019.902,38	I	1.513.526,34	ECP	20.769,71
		CS	1.807.577,53	TP	1.180.026,92	FPV	0,00	TR	624.066,71
TOTALE MISSIONE 10	Trasporti e diritto alla mobilità	RS	364.669,61	PR	160.124,54	R	-74.102,32	EP	130.442,75
		CP	1.534.302,86	PC	1.019.902,38	I	1.513.526,34	ECP	20.776,52
		CS	1.807.584,34	TP	1.180.026,92	FPV	0,00	TR	624.066,71

18/05/2018



COMUNE DI PULSANO
(Esercizio 2017)

CONTO DEL BILANCIO - GESTIONE DELLE SPESE

MISSIONE, PROGRAMMA, TITOLO	DENOMINAZIONE	RESIDUI PASSIVI AL 1/1/2017 (RS)		PAGAMENTI IN C/RESIDUI (PR)		RIACCERTAMENTI RESIDUI (R)		RESIDUI PASSIVI DA ESERCIZI PRECEDENTI (EP = RS-PR+R)	
		PREVISIONI DEFINITIVE DI COMPETENZA (CP)		PAGAMENTI IN C/COMPETENZA (PC)		IMPEGNI (I)		ECONOMIE DI COMPETENZA (ECP = CP-I-FPV)	
		PREVISIONI DEFINITIVE DI CASSA (CS)		TOTALE PAGAMENTI (TP = PR+PC)		FONDO PLURIENNALE VINCOLATO (FPV)		TOTALE RESIDUI PASSIVI DA RIPORTARE (TR = EP+EC)	
MISSIONE 11	Soccorso civile								
1101 Programma 01	Sistema di protezione civile								
Titolo 1	Spese correnti	RS	0,00	PR	0,00	R	0,00	EP	0,00
		CP	0,00	PC	0,00	I	0,00	ECP	0,00
		CS	0,00	TP	0,00	FPV	0,00		0,00
Titolo 2	Spese in conto capitale	RS	0,00	PR	0,00	R	0,00	EP	0,00
		CP	0,00	PC	0,00	I	0,00	ECP	0,00
		CS	0,00	TP	0,00	FPV	0,00		0,00
Titolo 3	Spese per incremento di attività finanziarie	RS	0,00	PR	0,00	R	0,00	EP	0,00
		CP	0,00	PC	0,00	I	0,00	ECP	0,00
		CS	0,00	TP	0,00	FPV	0,00		0,00
Totale Programma 01	Sistema di protezione civile	RS	0,00	PR	0,00	R	0,00	EP	0,00
		CP	0,00	PC	0,00	I	0,00	ECP	0,00
		CS	0,00	TP	0,00	FPV	0,00	TR	0,00
1102 Programma 02	Interventi a seguito di calamità naturali								
Titolo 1	Spese correnti	RS	0,00	PR	0,00	R	0,00	EP	0,00
		CP	0,00	PC	0,00	I	0,00	ECP	0,00
		CS	0,00	TP	0,00	FPV	0,00		0,00
Titolo 2	Spese in conto capitale	RS	0,00	PR	0,00	R	0,00	EP	0,00
		CP	0,00	PC	0,00	I	0,00	ECP	0,00
		CS	0,00	TP	0,00	FPV	0,00		0,00
Titolo 3	Spese per incremento di attività finanziarie	RS	0,00	PR	0,00	R	0,00	EP	0,00
		CP	0,00	PC	0,00	I	0,00	ECP	0,00
		CS	0,00	TP	0,00	FPV	0,00		0,00
Totale Programma 02	Interventi a seguito di calamità naturali	RS	0,00	PR	0,00	R	0,00	EP	0,00
		CP	0,00	PC	0,00	I	0,00	ECP	0,00
		CS	0,00	TP	0,00	FPV	0,00	TR	0,00
TOTALE MISSIONE 11	Soccorso civile	RS	0,00	PR	0,00	R	0,00	EP	0,00
		CP	0,00	PC	0,00	I	0,00	ECP	0,00
		CS	0,00	TP	0,00	FPV	0,00	TR	0,00

18/05/2018



COMUNE DI PULSANO
(Esercizio 2017)

CONTO DEL BILANCIO - GESTIONE DELLE SPESE

MISSIONE, PROGRAMMA, TITOLO	DENOMINAZIONE	RESIDUI PASSIVI AL 1/1/2017 (RS)		PAGAMENTI IN C/RESIDUI (PR)		RIACCERTAMENTI RESIDUI (R)		RESIDUI PASSIVI DA ESERCIZI PRECEDENTI (EP = RS-PR+R)	
		PREVISIONI DEFINITIVE DI COMPETENZA (CP)		PAGAMENTI IN C/COMPETENZA (PC)		IMPEGNI (I)		ECONOMIE DI COMPETENZA (ECP = CP-I-FPV)	
		PREVISIONI DEFINITIVE DI CASSA (CS)		TOTALE PAGAMENTI (TP = PR+PC)		FONDO PLURIENNALE VINCOLATO (FPV)		TOTALE RESIDUI PASSIVI DA RIPORTARE (TR = EP+EC)	
MISSIONE 12	Diritti sociali, politiche sociali e famiglia								
1201 Programma 01	Interventi per l'infanzia e i minori e per asili nido								
Titolo 1	Spese correnti	RS	177.940,53	PR	104.153,63	R	-8.374,08	EP	65.412,82
		CP	55.000,00	PC	5.970,35	I	53.000,00	ECP	2.000,00
		CS	169.155,72	TP	110.123,98	FPV	0,00	TR	112.442,47
Titolo 2	Spese in conto capitale	RS	0,00	PR	0,00	R	0,00	EP	0,00
		CP	0,00	PC	0,00	I	0,00	ECP	0,00
		CS	0,00	TP	0,00	FPV	0,00	TR	0,00
Titolo 3	Spese per incremento di attività finanziarie	RS	0,00	PR	0,00	R	0,00	EP	0,00
		CP	0,00	PC	0,00	I	0,00	ECP	0,00
		CS	0,00	TP	0,00	FPV	0,00	TR	0,00
Totale Programma 01	Interventi per l'infanzia e i minori e per asili nido	RS	177.940,53	PR	104.153,63	R	-8.374,08	EP	65.412,82
		CP	55.000,00	PC	5.970,35	I	53.000,00	ECP	2.000,00
		CS	169.155,72	TP	110.123,98	FPV	0,00	TR	112.442,47
1202 Programma 02	Interventi per la disabilità								
Titolo 1	Spese correnti	RS	0,00	PR	0,00	R	0,00	EP	0,00
		CP	0,00	PC	0,00	I	0,00	ECP	0,00
		CS	0,00	TP	0,00	FPV	0,00	TR	0,00
Titolo 2	Spese in conto capitale	RS	0,00	PR	0,00	R	0,00	EP	0,00
		CP	0,00	PC	0,00	I	0,00	ECP	0,00
		CS	0,00	TP	0,00	FPV	0,00	TR	0,00
Titolo 3	Spese per incremento di attività finanziarie	RS	0,00	PR	0,00	R	0,00	EP	0,00
		CP	0,00	PC	0,00	I	0,00	ECP	0,00
		CS	0,00	TP	0,00	FPV	0,00	TR	0,00
Totale Programma 02	Interventi per la disabilità	RS	0,00	PR	0,00	R	0,00	EP	0,00
		CP	0,00	PC	0,00	I	0,00	ECP	0,00
		CS	0,00	TP	0,00	FPV	0,00	TR	0,00
1203 Programma 03	Interventi per gli anziani								
Titolo 1	Spese correnti	RS	16.564,00	PR	16.564,00	R	0,00	EP	0,00
		CP	25.500,00	PC	9.510,00	I	9.510,00	ECP	15.990,00
		CS	30.000,00	TP	26.074,00	FPV	0,00	TR	0,00

18/05/2018



COMUNE DI PULSANO
(Esercizio 2017)

CONTO DEL BILANCIO - GESTIONE DELLE SPESE

MISSIONE, PROGRAMMA, TITOLO	DENOMINAZIONE	RESIDUI PASSIVI AL 1/1/2017 (RS)		PAGAMENTI IN C/RESIDUI (PR)		RIACCERTAMENTI RESIDUI (R)		RESIDUI PASSIVI DA ESERCIZI PRECEDENTI (EP = RS-PR+R)	
		PREVISIONI DEFINITIVE DI COMPETENZA (CP)		PAGAMENTI IN C/COMPETENZA (PC)		IMPEGNI (I)		ECONOMIE DI COMPETENZA (ECP = CP-I-FPV)	
		PREVISIONI DEFINITIVE DI CASSA (CS)		TOTALE PAGAMENTI (TP = PR+PC)		FONDO PLURIENNALE VINCOLATO (FPV)		TOTALE RESIDUI PASSIVI DA RIPORTARE (TR = EP+EC)	
Titolo 2	Spese in conto capitale	RS	0,00	PR	0,00	R	0,00	EP	0,00
		CP	0,00	PC	0,00	I	0,00	ECP	0,00
		CS	0,00	TP	0,00	FPV	0,00	TR	0,00
Titolo 3	Spese per incremento di attività finanziarie	RS	0,00	PR	0,00	R	0,00	EP	0,00
		CP	0,00	PC	0,00	I	0,00	ECP	0,00
		CS	0,00	TP	0,00	FPV	0,00	TR	0,00
Totale Programma 03	Interventi per gli anziani	RS	16.564,00	PR	16.564,00	R	0,00	EP	0,00
		CP	25.500,00	PC	9.510,00	I	9.510,00	ECP	15.990,00
		CS	30.000,00	TP	26.074,00	FPV	0,00	TR	0,00
1204	Programma 04	Interventi per soggetti a rischio di esclusione sociale							
Titolo 1	Spese correnti	RS	5.895,00	PR	0,00	R	0,00	EP	5.895,00
		CP	86.000,00	PC	18.360,00	I	59.270,00	ECP	0,00
		CS	86.000,00	TP	18.360,00	FPV	26.730,00	TR	46.805,00
Titolo 2	Spese in conto capitale	RS	0,00	PR	0,00	R	0,00	EP	0,00
		CP	0,00	PC	0,00	I	0,00	ECP	0,00
		CS	0,00	TP	0,00	FPV	0,00	TR	0,00
Titolo 3	Spese per incremento di attività finanziarie	RS	0,00	PR	0,00	R	0,00	EP	0,00
		CP	0,00	PC	0,00	I	0,00	ECP	0,00
		CS	0,00	TP	0,00	FPV	0,00	TR	0,00
Totale Programma 04	Interventi per soggetti a rischio di esclusione sociale	RS	5.895,00	PR	0,00	R	0,00	EP	5.895,00
		CP	86.000,00	PC	18.360,00	I	59.270,00	ECP	0,00
		CS	86.000,00	TP	18.360,00	FPV	26.730,00	TR	46.805,00
1205	Programma 05	Interventi per le famiglie							
Titolo 1	Spese correnti	RS	240.364,81	PR	120.084,87	R	-55.809,97	EP	64.469,97
		CP	440.590,61	PC	198.424,60	I	356.103,80	ECP	84.486,81
		CS	552.416,37	TP	318.509,47	FPV	0,00	TR	222.149,17
Titolo 2	Spese in conto capitale	RS	0,00	PR	0,00	R	0,00	EP	0,00
		CP	0,00	PC	0,00	I	0,00	ECP	0,00
		CS	0,00	TP	0,00	FPV	0,00	TR	0,00
Titolo 3	Spese per incremento di attività finanziarie	RS	0,00	PR	0,00	R	0,00	EP	0,00
		CP	0,00	PC	0,00	I	0,00	ECP	0,00
		CS	0,00	TP	0,00	FPV	0,00	TR	0,00

18/05/2018



COMUNE DI PULSANO
(Esercizio 2017)

CONTO DEL BILANCIO - GESTIONE DELLE SPESE

MISSIONE, PROGRAMMA, TITOLO	DENOMINAZIONE	RESIDUI PASSIVI AL 1/1/2017 (RS)		PAGAMENTI IN C/RESIDUI (PR)		RIACCERTAMENTI RESIDUI (R)		RESIDUI PASSIVI DA ESERCIZI PRECEDENTI (EP = RS-PR+R)		
		PREVISIONI DEFINITIVE DI COMPETENZA (CP)		PAGAMENTI IN C/COMPETENZA (PC)		IMPEGNI (I)		ECONOMIE DI COMPETENZA (ECP = CP-I-FPV)		
		PREVISIONI DEFINITIVE DI CASSA (CS)		TOTALE PAGAMENTI (TP = PR+PC)		FONDO PLURIENNALE VINCOLATO (FPV)		TOTALE RESIDUI PASSIVI DA RIPORTARE (TR = EP+EC)		
Titolo 1	Spese correnti	RS	0,00	PR	0,00	R	0,00	EP	0,00	
		CP	0,00	PC	0,00	I	0,00	ECP	0,00	
		CS	0,00	TP	0,00	FPV	0,00	TR	0,00	
Titolo 2	Spese in conto capitale	RS	0,00	PR	0,00	R	0,00	EP	0,00	
		CP	0,00	PC	0,00	I	0,00	ECP	0,00	
		CS	0,00	TP	0,00	FPV	0,00	TR	0,00	
Titolo 3	Spese per incremento di attività finanziarie	RS	0,00	PR	0,00	R	0,00	EP	0,00	
		CP	0,00	PC	0,00	I	0,00	ECP	0,00	
		CS	0,00	TP	0,00	FPV	0,00	TR	0,00	
Totale Programma 08	Cooperazione e associazionismo	RS	0,00	PR	0,00	R	0,00	EP	0,00	
		CP	0,00	PC	0,00	I	0,00	ECP	0,00	
		CS	0,00	TP	0,00	FPV	0,00	TR	0,00	
1209	Programma 09	Servizio necroscopico e cimiteriale								
Titolo 1	Spese correnti	RS	5.456,03	PR	1.768,11	R	-1.220,00	EP	2.467,92	
		CP	32.135,21	PC	0,00	I	7.332,38	ECP	24.802,83	
		CS	37.591,24	TP	1.768,11	FPV	0,00	TR	9.800,30	
Titolo 2	Spese in conto capitale	RS	10.000,00	PR	0,00	R	-10.000,00	EP	0,00	
		CP	6.500,00	PC	0,00	I	0,00	ECP	6.500,00	
		CS	16.500,00	TP	0,00	FPV	0,00	TR	0,00	
Titolo 3	Spese per incremento di attività finanziarie	RS	0,00	PR	0,00	R	0,00	EP	0,00	
		CP	0,00	PC	0,00	I	0,00	ECP	0,00	
		CS	0,00	TP	0,00	FPV	0,00	TR	0,00	
Totale Programma 09	Servizio necroscopico e cimiteriale	RS	15.456,03	PR	1.768,11	R	-11.220,00	EP	2.467,92	
		CP	38.635,21	PC	0,00	I	7.332,38	ECP	31.302,83	
		CS	54.091,24	TP	1.768,11	FPV	0,00	TR	9.800,30	
TOTALE MISSIONE 12	Diritti sociali, politiche sociali e famiglia	RS	456.220,37	PR	242.570,61	R	-75.404,05	EP	138.245,71	
		CP	645.725,82	PC	232.264,95	I	485.216,18	ECP	133.779,64	
		CS	891.663,33	TP	474.835,56	FPV	26.730,00	TR	391.196,94	

18/05/2018



COMUNE DI PULSANO
(Esercizio 2017)

CONTO DEL BILANCIO - GESTIONE DELLE SPESE

MISSIONE, PROGRAMMA, TITOLO	DENOMINAZIONE	RESIDUI PASSIVI AL 1/1/2017 (RS)		PAGAMENTI IN C/RESIDUI (PR)		RIACCERTAMENTI RESIDUI (R)		RESIDUI PASSIVI DA ESERCIZI PRECEDENTI (EP = RS-PR+R)	
		PREVISIONI DEFINITIVE DI COMPETENZA (CP)		PAGAMENTI IN C/COMPETENZA (PC)		IMPEGNI (I)		ECONOMIE DI COMPETENZA (ECP = CP-I-FPV)	
		PREVISIONI DEFINITIVE DI CASSA (CS)		TOTALE PAGAMENTI (TP = PR+PC)		FONDO PLURIENNALE VINCOLATO (FPV)		TOTALE RESIDUI PASSIVI DA RIPORTARE (TR = EP+EC)	
MISSIONE 13	Tutela della salute								
1301 Programma 01	Servizio sanitario regionale - finanziamento ordinario corrente per la garanzia dei LEA								
Titolo 1	Spese correnti	RS	0,00	PR	0,00	R	0,00	EP	0,00
		CP	0,00	PC	0,00	I	0,00	ECP	0,00
		CS	0,00	TP	0,00	FPV	0,00		0,00
Totale Programma 01	Servizio sanitario regionale - finanziamento ordinario corrente per la garanzia dei LEA	RS	0,00	PR	0,00	R	0,00	EP	0,00
		CP	0,00	PC	0,00	I	0,00	ECP	0,00
		CS	0,00	TP	0,00	FPV	0,00	TR	0,00
1302 Programma 02	Servizio sanitario regionale - finanziamento aggiuntivo corrente per livelli di assistenza superiori ai LEA								
Titolo 1	Spese correnti	RS	0,00	PR	0,00	R	0,00	EP	0,00
		CP	0,00	PC	0,00	I	0,00	ECP	0,00
		CS	0,00	TP	0,00	FPV	0,00		0,00
Totale Programma 02	Servizio sanitario regionale - finanziamento aggiuntivo corrente per livelli di assistenza superiori ai LEA	RS	0,00	PR	0,00	R	0,00	EP	0,00
		CP	0,00	PC	0,00	I	0,00	ECP	0,00
		CS	0,00	TP	0,00	FPV	0,00	TR	0,00
1303 Programma 03	Servizio sanitario regionale - finanziamento aggiuntivo corrente per la copertura dello squilibrio di bilancio corrente								
Titolo 1	Spese correnti	RS	0,00	PR	0,00	R	0,00	EP	0,00
		CP	0,00	PC	0,00	I	0,00	ECP	0,00
		CS	0,00	TP	0,00	FPV	0,00		0,00
Totale Programma 03	Servizio sanitario regionale - finanziamento aggiuntivo corrente per la copertura dello squilibrio di bilancio corrente	RS	0,00	PR	0,00	R	0,00	EP	0,00
		CP	0,00	PC	0,00	I	0,00	ECP	0,00
		CS	0,00	TP	0,00	FPV	0,00	TR	0,00
1304 Programma 04	Servizio sanitario regionale - ripiano di disavanzi sanitari relativi ad esercizi pregressi								
Titolo 2	Spese in conto capitale	RS	0,00	PR	0,00	R	0,00	EP	0,00
		CP	0,00	PC	0,00	I	0,00	ECP	0,00
		CS	0,00	TP	0,00	FPV	0,00		0,00
Totale Programma 04	Servizio sanitario regionale - ripiano di disavanzi sanitari relativi ad esercizi pregressi	RS	0,00	PR	0,00	R	0,00	EP	0,00
		CP	0,00	PC	0,00	I	0,00	ECP	0,00
		CS	0,00	TP	0,00	FPV	0,00	TR	0,00
1305 Programma 05	Servizio sanitario regionale - investimenti sanitari								

18/05/2018



COMUNE DI PULSANO
(Esercizio 2017)

CONTO DEL BILANCIO - GESTIONE DELLE SPESE

MISSIONE, PROGRAMMA, TITOLO	DENOMINAZIONE	RESIDUI PASSIVI AL 1/1/2017 (RS)		PAGAMENTI IN C/RESIDUI (PR)		RIACCERTAMENTI RESIDUI (R)		RESIDUI PASSIVI DA ESERCIZI PRECEDENTI (EP = RS-PR+R)			
		PREVISIONI DEFINITIVE DI COMPETENZA (CP)		PAGAMENTI IN C/COMPETENZA (PC)		IMPEGNI (I)		ECONOMIE DI COMPETENZA (ECP = CP-I-FPV)		RESIDUI PASSIVI DA ESERCIZI DI COMPETENZA (EC = I-PC)	
		PREVISIONI DEFINITIVE DI CASSA (CS)		TOTALE PAGAMENTI (TP = PR+PC)		FONDO PLURIENNALE VINCOLATO (FPV)				TOTALE RESIDUI PASSIVI DA RIPORTARE (TR = EP+EC)	
Titolo 2	Spese in conto capitale	RS	0,00	PR	0,00	R	0,00		EP	0,00	
		CP	0,00	PC	0,00	I	0,00	ECP	0,00	EC	0,00
		CS	0,00	TP	0,00	FPV	0,00			TR	0,00
Titolo 3	Spese per incremento di attività finanziarie	RS	0,00	PR	0,00	R	0,00		EP	0,00	
		CP	0,00	PC	0,00	I	0,00	ECP	0,00	EC	0,00
		CS	0,00	TP	0,00	FPV	0,00			TR	0,00
Totale Programma 05	Servizio sanitario regionale - investimenti sanitari	RS	0,00	PR	0,00	R	0,00		EP	0,00	
		CP	0,00	PC	0,00	I	0,00	ECP	0,00	EC	0,00
		CS	0,00	TP	0,00	FPV	0,00			TR	0,00
1306	Programma 06	Servizio sanitario regionale - restituzione maggiori gettiti SSN									
Titolo 1	Spese correnti	RS	0,00	PR	0,00	R	0,00		EP	0,00	
		CP	0,00	PC	0,00	I	0,00	ECP	0,00	EC	0,00
		CS	0,00	TP	0,00	FPV	0,00			TR	0,00
Totale Programma 06	Servizio sanitario regionale - restituzione maggiori gettiti SSN	RS	0,00	PR	0,00	R	0,00		EP	0,00	
		CP	0,00	PC	0,00	I	0,00	ECP	0,00	EC	0,00
		CS	0,00	TP	0,00	FPV	0,00			TR	0,00
1307	Programma 07	Ulteriori spese in materia sanitaria									
Titolo 1	Spese correnti	RS	0,00	PR	0,00	R	0,00		EP	0,00	
		CP	0,00	PC	0,00	I	0,00	ECP	0,00	EC	0,00
		CS	0,00	TP	0,00	FPV	0,00			TR	0,00
Titolo 2	Spese in conto capitale	RS	0,00	PR	0,00	R	0,00		EP	0,00	
		CP	0,00	PC	0,00	I	0,00	ECP	0,00	EC	0,00
		CS	0,00	TP	0,00	FPV	0,00			TR	0,00
Titolo 3	Spese per incremento di attività finanziarie	RS	0,00	PR	0,00	R	0,00		EP	0,00	
		CP	0,00	PC	0,00	I	0,00	ECP	0,00	EC	0,00
		CS	0,00	TP	0,00	FPV	0,00			TR	0,00
Totale Programma 07	Ulteriori spese in materia sanitaria	RS	0,00	PR	0,00	R	0,00		EP	0,00	
		CP	0,00	PC	0,00	I	0,00	ECP	0,00	EC	0,00
		CS	0,00	TP	0,00	FPV	0,00			TR	0,00

18/05/2018



COMUNE DI PULSANO
(Esercizio 2017)

CONTO DEL BILANCIO - GESTIONE DELLE SPESE

MISSIONE, PROGRAMMA, TITOLO	DENOMINAZIONE	RESIDUI PASSIVI AL 1/1/2017 (RS)		PAGAMENTI IN C/RESIDUI (PR)		RIACCERTAMENTI RESIDUI (R)		RESIDUI PASSIVI DA ESERCIZI PRECEDENTI (EP = RS-PR+R)	
		PREVISIONI DEFINITIVE DI COMPETENZA (CP)		PAGAMENTI IN C/COMPETENZA (PC)		IMPEGNI (I)		ECONOMIE DI COMPETENZA (ECP = CP-I-FPV)	
		PREVISIONI DEFINITIVE DI CASSA (CS)		TOTALE PAGAMENTI (TP = PR+PC)		FONDO PLURIENNALE VINCOLATO (FPV)		TOTALE RESIDUI PASSIVI DA RIPORTARE (TR = EP+EC)	
TOTALE MISSIONE 13	Tutela della salute	RS	0,00	PR	0,00	R	0,00	EP	0,00
		CP	0,00	PC	0,00	I	0,00	ECP	0,00
		CS	0,00	TP	0,00	FPV	0,00	TR	0,00

18/05/2018



COMUNE DI PULSANO
(Esercizio 2017)

CONTO DEL BILANCIO - GESTIONE DELLE SPESE

MISSIONE, PROGRAMMA, TITOLO	DENOMINAZIONE	RESIDUI PASSIVI AL 1/1/2017 (RS)		PAGAMENTI IN C/RESIDUI (PR)		RIACCERTAMENTI RESIDUI (R)		RESIDUI PASSIVI DA ESERCIZI PRECEDENTI (EP = RS-PR+R)	
		PREVISIONI DEFINITIVE DI COMPETENZA (CP)		PAGAMENTI IN C/COMPETENZA (PC)		IMPEGNI (I)		ECONOMIE DI COMPETENZA (ECP = CP-I-FPV)	
		PREVISIONI DEFINITIVE DI CASSA (CS)		TOTALE PAGAMENTI (TP = PR+PC)		FONDO PLURIENNALE VINCOLATO (FPV)		TOTALE RESIDUI PASSIVI DA RIPORTARE (TR = EP+EC)	
MISSIONE 14	Sviluppo economico e competitività								
1401 Programma 01	Industria PMI e Artigianato								
Titolo 1	Spese correnti	RS	0,00	PR	0,00	R	0,00	EP	0,00
		CP	0,00	PC	0,00	I	0,00	ECP	0,00
		CS	0,00	TP	0,00	FPV	0,00		0,00
Titolo 2	Spese in conto capitale	RS	0,00	PR	0,00	R	0,00	EP	0,00
		CP	0,00	PC	0,00	I	0,00	ECP	0,00
		CS	0,00	TP	0,00	FPV	0,00		0,00
Titolo 3	Spese per incremento di attività finanziarie	RS	0,00	PR	0,00	R	0,00	EP	0,00
		CP	0,00	PC	0,00	I	0,00	ECP	0,00
		CS	0,00	TP	0,00	FPV	0,00		0,00
Totale Programma 01	Industria PMI e Artigianato	RS	0,00	PR	0,00	R	0,00	EP	0,00
		CP	0,00	PC	0,00	I	0,00	ECP	0,00
		CS	0,00	TP	0,00	FPV	0,00	TR	0,00
1402 Programma 02	Commercio - reti distributive - tutela dei consumatori								
Titolo 1	Spese correnti	RS	16.689,35	PR	3.480,95	R	0,00	EP	13.208,40
		CP	16.500,00	PC	1.248,16	I	11.500,00	ECP	5.000,00
		CS	28.404,27	TP	4.729,11	FPV	0,00		23.460,24
Titolo 2	Spese in conto capitale	RS	0,00	PR	0,00	R	0,00	EP	0,00
		CP	0,00	PC	0,00	I	0,00	ECP	0,00
		CS	0,00	TP	0,00	FPV	0,00		0,00
Titolo 3	Spese per incremento di attività finanziarie	RS	0,00	PR	0,00	R	0,00	EP	0,00
		CP	0,00	PC	0,00	I	0,00	ECP	0,00
		CS	0,00	TP	0,00	FPV	0,00		0,00
Totale Programma 02	Commercio - reti distributive - tutela dei consumatori	RS	16.689,35	PR	3.480,95	R	0,00	EP	13.208,40
		CP	16.500,00	PC	1.248,16	I	11.500,00	ECP	5.000,00
		CS	28.404,27	TP	4.729,11	FPV	0,00	TR	23.460,24
1403 Programma 03	Ricerca e innovazione								
Titolo 1	Spese correnti	RS	0,00	PR	0,00	R	0,00	EP	0,00
		CP	0,00	PC	0,00	I	0,00	ECP	0,00
		CS	0,00	TP	0,00	FPV	0,00		0,00

18/05/2018



COMUNE DI PULSANO
(Esercizio 2017)

CONTO DEL BILANCIO - GESTIONE DELLE SPESE

MISSIONE, PROGRAMMA, TITOLO	DENOMINAZIONE	RESIDUI PASSIVI AL 1/1/2017 (RS)		PAGAMENTI IN C/RESIDUI (PR)		RIACCERTAMENTI RESIDUI (R)		RESIDUI PASSIVI DA ESERCIZI PRECEDENTI (EP = RS-PR+R)			
		PREVISIONI DEFINITIVE DI COMPETENZA (CP)		PAGAMENTI IN C/COMPETENZA (PC)		IMPEGNI (I)		ECONOMIE DI COMPETENZA (ECP = CP-I-FPV)		RESIDUI PASSIVI DA ESERCIZI DI COMPETENZA (EC = I-PC)	
		PREVISIONI DEFINITIVE DI CASSA (CS)		TOTALE PAGAMENTI (TP = PR+PC)		FONDO PLURIENNALE VINCOLATO (FPV)				TOTALE RESIDUI PASSIVI DA RIPORTARE (TR = EP+EC)	
Titolo 2	Spese in conto capitale	RS	0,00	PR	0,00	R	0,00			EP	0,00
		CP	0,00	PC	0,00	I	0,00	ECP	0,00	EC	0,00
		CS	0,00	TP	0,00	FPV	0,00			TR	0,00
Titolo 3	Spese per incremento di attività finanziarie	RS	0,00	PR	0,00	R	0,00			EP	0,00
		CP	0,00	PC	0,00	I	0,00	ECP	0,00	EC	0,00
		CS	0,00	TP	0,00	FPV	0,00			TR	0,00
Totale Programma 03	Ricerca e innovazione	RS	0,00	PR	0,00	R	0,00			EP	0,00
		CP	0,00	PC	0,00	I	0,00	ECP	0,00	EC	0,00
		CS	0,00	TP	0,00	FPV	0,00			TR	0,00
1404	Programma 04	Reti e altri servizi di pubblica utilità									
Titolo 1	Spese correnti	RS	0,00	PR	0,00	R	0,00			EP	0,00
		CP	0,00	PC	0,00	I	0,00	ECP	0,00	EC	0,00
		CS	0,00	TP	0,00	FPV	0,00			TR	0,00
Titolo 2	Spese in conto capitale	RS	0,00	PR	0,00	R	0,00			EP	0,00
		CP	0,00	PC	0,00	I	0,00	ECP	0,00	EC	0,00
		CS	0,00	TP	0,00	FPV	0,00			TR	0,00
Titolo 3	Spese per incremento di attività finanziarie	RS	0,00	PR	0,00	R	0,00			EP	0,00
		CP	0,00	PC	0,00	I	0,00	ECP	0,00	EC	0,00
		CS	0,00	TP	0,00	FPV	0,00			TR	0,00
Totale Programma 04	Reti e altri servizi di pubblica utilità	RS	0,00	PR	0,00	R	0,00			EP	0,00
		CP	0,00	PC	0,00	I	0,00	ECP	0,00	EC	0,00
		CS	0,00	TP	0,00	FPV	0,00			TR	0,00
TOTALE MISSIONE 14	Sviluppo economico e competitività	RS	16.689,35	PR	3.480,95	R	0,00			EP	13.208,40
		CP	16.500,00	PC	1.248,16	I	11.500,00	ECP	5.000,00	EC	10.251,84
		CS	28.404,27	TP	4.729,11	FPV	0,00			TR	23.460,24

18/05/2018



COMUNE DI PULSANO
(Esercizio 2017)

CONTO DEL BILANCIO - GESTIONE DELLE SPESE

MISSIONE, PROGRAMMA, TITOLO	DENOMINAZIONE	RESIDUI PASSIVI AL 1/1/2017 (RS)		PAGAMENTI IN C/RESIDUI (PR)		RIACCERTAMENTI RESIDUI (R)		RESIDUI PASSIVI DA ESERCIZI PRECEDENTI (EP = RS-PR+R)	
		PREVISIONI DEFINITIVE DI COMPETENZA (CP)		PAGAMENTI IN C/COMPETENZA (PC)		IMPEGNI (I)		ECONOMIE DI COMPETENZA (ECP = CP-I-FPV)	
		PREVISIONI DEFINITIVE DI CASSA (CS)		TOTALE PAGAMENTI (TP = PR+PC)		FONDO PLURIENNALE VINCOLATO (FPV)		TOTALE RESIDUI PASSIVI DA RIPORTARE (TR = EP+EC)	
MISSIONE 15	Politiche per il lavoro e la formazione professionale								
1501 Programma 01	Servizi per lo sviluppo del mercato del lavoro								
Titolo 1	Spese correnti	RS	0,00	PR	0,00	R	0,00	EP	0,00
		CP	0,00	PC	0,00	I	0,00	ECP	0,00
		CS	0,00	TP	0,00	FPV	0,00		0,00
Titolo 2	Spese in conto capitale	RS	0,00	PR	0,00	R	0,00	EP	0,00
		CP	0,00	PC	0,00	I	0,00	ECP	0,00
		CS	0,00	TP	0,00	FPV	0,00		0,00
Titolo 3	Spese per incremento di attività finanziarie	RS	0,00	PR	0,00	R	0,00	EP	0,00
		CP	0,00	PC	0,00	I	0,00	ECP	0,00
		CS	0,00	TP	0,00	FPV	0,00		0,00
Totale Programma 01	Servizi per lo sviluppo del mercato del lavoro	RS	0,00	PR	0,00	R	0,00	EP	0,00
		CP	0,00	PC	0,00	I	0,00	ECP	0,00
		CS	0,00	TP	0,00	FPV	0,00	TR	0,00
1502 Programma 02	Formazione professionale								
Titolo 1	Spese correnti	RS	0,00	PR	0,00	R	0,00	EP	0,00
		CP	0,00	PC	0,00	I	0,00	ECP	0,00
		CS	0,00	TP	0,00	FPV	0,00		0,00
Titolo 2	Spese in conto capitale	RS	0,00	PR	0,00	R	0,00	EP	0,00
		CP	0,00	PC	0,00	I	0,00	ECP	0,00
		CS	0,00	TP	0,00	FPV	0,00		0,00
Titolo 3	Spese per incremento di attività finanziarie	RS	0,00	PR	0,00	R	0,00	EP	0,00
		CP	0,00	PC	0,00	I	0,00	ECP	0,00
		CS	0,00	TP	0,00	FPV	0,00		0,00
Totale Programma 02	Formazione professionale	RS	0,00	PR	0,00	R	0,00	EP	0,00
		CP	0,00	PC	0,00	I	0,00	ECP	0,00
		CS	0,00	TP	0,00	FPV	0,00	TR	0,00
1503 Programma 03	Sostegno all'occupazione								
Titolo 1	Spese correnti	RS	0,00	PR	0,00	R	0,00	EP	0,00
		CP	0,00	PC	0,00	I	0,00	ECP	0,00
		CS	0,00	TP	0,00	FPV	0,00		0,00

18/05/2018



COMUNE DI PULSANO
(Esercizio 2017)

CONTO DEL BILANCIO - GESTIONE DELLE SPESE

MISSIONE, PROGRAMMA, TITOLO	DENOMINAZIONE	RESIDUI PASSIVI AL 1/1/2017 (RS)		PAGAMENTI IN C/RESIDUI (PR)		RIACCERTAMENTI RESIDUI (R)				RESIDUI PASSIVI DA ESERCIZI PRECEDENTI (EP = RS-PR+R)	
		PREVISIONI DEFINITIVE DI COMPETENZA (CP)		PAGAMENTI IN C/COMPETENZA (PC)		IMPEGNI (I)		ECONOMIE DI COMPETENZA (ECP = CP-I-FPV)		RESIDUI PASSIVI DA ESERCIZI DI COMPETENZA (EC = I-PC)	
		PREVISIONI DEFINITIVE DI CASSA (CS)		TOTALE PAGAMENTI (TP = PR+PC)		FONDO PLURIENNALE VINCOLATO (FPV)				TOTALE RESIDUI PASSIVI DA RIPORTARE (TR = EP+EC)	
Titolo 2	Spese in conto capitale	RS	0,00	PR	0,00	R	0,00			EP	0,00
		CP	0,00	PC	0,00	I	0,00	ECP	0,00	EC	0,00
		CS	0,00	TP	0,00	FPV	0,00			TR	0,00
Titolo 3	Spese per incremento di attività finanziarie	RS	0,00	PR	0,00	R	0,00			EP	0,00
		CP	0,00	PC	0,00	I	0,00	ECP	0,00	EC	0,00
		CS	0,00	TP	0,00	FPV	0,00			TR	0,00
Totale Programma 03	Sostegno all'occupazione	RS	0,00	PR	0,00	R	0,00			EP	0,00
		CP	0,00	PC	0,00	I	0,00	ECP	0,00	EC	0,00
		CS	0,00	TP	0,00	FPV	0,00			TR	0,00
TOTALE MISSIONE 15	Politiche per il lavoro e la formazione professionale	RS	0,00	PR	0,00	R	0,00			EP	0,00
		CP	0,00	PC	0,00	I	0,00	ECP	0,00	EC	0,00
		CS	0,00	TP	0,00	FPV	0,00			TR	0,00

18/05/2018



COMUNE DI PULSANO
(Esercizio 2017)

CONTO DEL BILANCIO - GESTIONE DELLE SPESE

MISSIONE, PROGRAMMA, TITOLO	DENOMINAZIONE	RESIDUI PASSIVI AL 1/1/2017 (RS)		PAGAMENTI IN C/RESIDUI (PR)		RIACCERTAMENTI RESIDUI (R)		RESIDUI PASSIVI DA ESERCIZI PRECEDENTI (EP = RS-PR+R)	
		PREVISIONI DEFINITIVE DI COMPETENZA (CP)		PAGAMENTI IN C/COMPETENZA (PC)		IMPEGNI (I)		ECONOMIE DI COMPETENZA (ECP = CP-I-FPV)	
		PREVISIONI DEFINITIVE DI CASSA (CS)		TOTALE PAGAMENTI (TP = PR+PC)		FONDO PLURIENNALE VINCOLATO (FPV)		TOTALE RESIDUI PASSIVI DA RIPORTARE (TR = EP+EC)	
MISSIONE 16	Agricoltura, politiche agroalimentari e pesca								
1601 Programma 01	Sviluppo del settore agricolo e del sistema agroalimentare								
Titolo 1	Spese correnti	RS	1.200,00	PR	0,00	R	0,00	EP	1.200,00
		CP	2.700,00	PC	0,00	I	0,00	ECP	2.700,00
		CS	3.900,00	TP	0,00	FPV	0,00	TR	1.200,00
Titolo 2	Spese in conto capitale	RS	0,00	PR	0,00	R	0,00	EP	0,00
		CP	0,00	PC	0,00	I	0,00	ECP	0,00
		CS	0,00	TP	0,00	FPV	0,00	TR	0,00
Titolo 3	Spese per incremento di attività finanziarie	RS	0,00	PR	0,00	R	0,00	EP	0,00
		CP	0,00	PC	0,00	I	0,00	ECP	0,00
		CS	0,00	TP	0,00	FPV	0,00	TR	0,00
Totale Programma 01	Sviluppo del settore agricolo e del sistema agroalimentare	RS	1.200,00	PR	0,00	R	0,00	EP	1.200,00
		CP	2.700,00	PC	0,00	I	0,00	ECP	2.700,00
		CS	3.900,00	TP	0,00	FPV	0,00	TR	1.200,00
1602 Programma 02	Caccia e pesca								
Titolo 1	Spese correnti	RS	0,00	PR	0,00	R	0,00	EP	0,00
		CP	0,00	PC	0,00	I	0,00	ECP	0,00
		CS	0,00	TP	0,00	FPV	0,00	TR	0,00
Titolo 2	Spese in conto capitale	RS	0,00	PR	0,00	R	0,00	EP	0,00
		CP	0,00	PC	0,00	I	0,00	ECP	0,00
		CS	0,00	TP	0,00	FPV	0,00	TR	0,00
Titolo 3	Spese per incremento di attività finanziarie	RS	0,00	PR	0,00	R	0,00	EP	0,00
		CP	0,00	PC	0,00	I	0,00	ECP	0,00
		CS	0,00	TP	0,00	FPV	0,00	TR	0,00
Totale Programma 02	Caccia e pesca	RS	0,00	PR	0,00	R	0,00	EP	0,00
		CP	0,00	PC	0,00	I	0,00	ECP	0,00
		CS	0,00	TP	0,00	FPV	0,00	TR	0,00
TOTALE MISSIONE 16	Agricoltura, politiche agroalimentari e pesca	RS	1.200,00	PR	0,00	R	0,00	EP	1.200,00
		CP	2.700,00	PC	0,00	I	0,00	ECP	2.700,00
		CS	3.900,00	TP	0,00	FPV	0,00	TR	1.200,00

18/05/2018



COMUNE DI PULSANO
(Esercizio 2017)

CONTO DEL BILANCIO - GESTIONE DELLE SPESE

MISSIONE, PROGRAMMA, TITOLO	DENOMINAZIONE	RESIDUI PASSIVI AL 1/1/2017 (RS)		PAGAMENTI IN C/RESIDUI (PR)		RIACCERTAMENTI RESIDUI (R)		RESIDUI PASSIVI DA ESERCIZI PRECEDENTI (EP = RS-PR+R)	
		PREVISIONI DEFINITIVE DI COMPETENZA (CP)		PAGAMENTI IN C/COMPETENZA (PC)		IMPEGNI (I)		ECONOMIE DI COMPETENZA (ECP = CP-I-FPV)	
		PREVISIONI DEFINITIVE DI CASSA (CS)		TOTALE PAGAMENTI (TP = PR+PC)		FONDO PLURIENNALE VINCOLATO (FPV)		TOTALE RESIDUI PASSIVI DA RIPORTARE (TR = EP+EC)	
MISSIONE 17	Energia e diversificazione delle fonti energetiche								
1701 Programma 01	Fonti energetiche								
Titolo 1	Spese correnti	RS	0,00	PR	0,00	R	0,00	EP	0,00
		CP	0,00	PC	0,00	I	0,00	ECP	0,00
		CS	0,00	TP	0,00	FPV	0,00		0,00
Titolo 2	Spese in conto capitale	RS	0,00	PR	0,00	R	0,00	EP	0,00
		CP	0,00	PC	0,00	I	0,00	ECP	0,00
		CS	0,00	TP	0,00	FPV	0,00		0,00
Titolo 3	Spese per incremento di attività finanziarie	RS	0,00	PR	0,00	R	0,00	EP	0,00
		CP	0,00	PC	0,00	I	0,00	ECP	0,00
		CS	0,00	TP	0,00	FPV	0,00		0,00
Totale Programma 01	Fonti energetiche	RS	0,00	PR	0,00	R	0,00	EP	0,00
		CP	0,00	PC	0,00	I	0,00	ECP	0,00
		CS	0,00	TP	0,00	FPV	0,00	TR	0,00
TOTALE MISSIONE 17	Energia e diversificazione delle fonti energetiche	RS	0,00	PR	0,00	R	0,00	EP	0,00
		CP	0,00	PC	0,00	I	0,00	ECP	0,00
		CS	0,00	TP	0,00	FPV	0,00	TR	0,00

18/05/2018



COMUNE DI PULSANO
(Esercizio 2017)

CONTO DEL BILANCIO - GESTIONE DELLE SPESE

MISSIONE, PROGRAMMA, TITOLO	DENOMINAZIONE	RESIDUI PASSIVI AL 1/1/2017 (RS)		PAGAMENTI IN C/RESIDUI (PR)		RIACCERTAMENTI RESIDUI (R)		RESIDUI PASSIVI DA ESERCIZI PRECEDENTI (EP = RS-PR+R)			
		PREVISIONI DEFINITIVE DI COMPETENZA (CP)		PAGAMENTI IN C/COMPETENZA (PC)		IMPEGNI (I)		ECONOMIE DI COMPETENZA (ECP = CP-I-FPV)		RESIDUI PASSIVI DA ESERCIZI DI COMPETENZA (EC = I-PC)	
		PREVISIONI DEFINITIVE DI CASSA (CS)		TOTALE PAGAMENTI (TP = PR+PC)		FONDO PLURIENNALE VINCOLATO (FPV)				TOTALE RESIDUI PASSIVI DA RIPORTARE (TR = EP+EC)	
MISSIONE 18	Relazioni con le altre autonomie territoriali e locali										
1801 Programma 01	Relazioni finanziarie con le altre autonomie territoriali										
Titolo 1	Spese correnti	RS	0,00	PR	0,00	R	0,00			EP	0,00
		CP	0,00	PC	0,00	I	0,00	ECP	0,00	EC	0,00
		CS	0,00	TP	0,00	FPV	0,00			TR	0,00
Titolo 2	Spese in conto capitale	RS	0,00	PR	0,00	R	0,00			EP	0,00
		CP	0,00	PC	0,00	I	0,00	ECP	0,00	EC	0,00
		CS	0,00	TP	0,00	FPV	0,00			TR	0,00
Titolo 3	Spese per incremento di attività finanziarie	RS	0,00	PR	0,00	R	0,00			EP	0,00
		CP	0,00	PC	0,00	I	0,00	ECP	0,00	EC	0,00
		CS	0,00	TP	0,00	FPV	0,00			TR	0,00
Totale Programma 01	Relazioni finanziarie con le altre autonomie territoriali	RS	0,00	PR	0,00	R	0,00			EP	0,00
		CP	0,00	PC	0,00	I	0,00	ECP	0,00	EC	0,00
		CS	0,00	TP	0,00	FPV	0,00			TR	0,00
TOTALE MISSIONE 18	Relazioni con le altre autonomie territoriali e locali	RS	0,00	PR	0,00	R	0,00			EP	0,00
		CP	0,00	PC	0,00	I	0,00	ECP	0,00	EC	0,00
		CS	0,00	TP	0,00	FPV	0,00			TR	0,00

18/05/2018



COMUNE DI PULSANO
(Esercizio 2017)

CONTO DEL BILANCIO - GESTIONE DELLE SPESE

MISSIONE, PROGRAMMA, TITOLO	DENOMINAZIONE	RESIDUI PASSIVI AL 1/1/2017 (RS)		PAGAMENTI IN C/RESIDUI (PR)		RIACCERTAMENTI RESIDUI (R)		RESIDUI PASSIVI DA ESERCIZI PRECEDENTI (EP = RS-PR+R)	
		PREVISIONI DEFINITIVE DI COMPETENZA (CP)		PAGAMENTI IN C/COMPETENZA (PC)		IMPEGNI (I)		ECONOMIE DI COMPETENZA (ECP = CP-I-FPV)	
		PREVISIONI DEFINITIVE DI CASSA (CS)		TOTALE PAGAMENTI (TP = PR+PC)		FONDO PLURIENNALE VINCOLATO (FPV)		TOTALE RESIDUI PASSIVI DA RIPORTARE (TR = EP+EC)	
MISSIONE 19	Relazioni internazionali								
1901 Programma 01	Relazioni internazionali e Cooperazione allo sviluppo								
Titolo 1	Spese correnti	RS	0,00	PR	0,00	R	0,00	EP	0,00
		CP	0,00	PC	0,00	I	0,00	ECP	0,00
		CS	0,00	TP	0,00	FPV	0,00		0,00
Titolo 2	Spese in conto capitale	RS	0,00	PR	0,00	R	0,00	EP	0,00
		CP	0,00	PC	0,00	I	0,00	ECP	0,00
		CS	0,00	TP	0,00	FPV	0,00		0,00
Titolo 3	Spese per incremento di attività finanziarie	RS	0,00	PR	0,00	R	0,00	EP	0,00
		CP	0,00	PC	0,00	I	0,00	ECP	0,00
		CS	0,00	TP	0,00	FPV	0,00		0,00
Totale Programma 01	Relazioni internazionali e Cooperazione allo sviluppo	RS	0,00	PR	0,00	R	0,00	EP	0,00
		CP	0,00	PC	0,00	I	0,00	ECP	0,00
		CS	0,00	TP	0,00	FPV	0,00	TR	0,00
TOTALE MISSIONE 19	Relazioni internazionali	RS	0,00	PR	0,00	R	0,00	EP	0,00
		CP	0,00	PC	0,00	I	0,00	ECP	0,00
		CS	0,00	TP	0,00	FPV	0,00	TR	0,00

18/05/2018



COMUNE DI PULSANO
(Esercizio 2017)

CONTO DEL BILANCIO - GESTIONE DELLE SPESE

MISSIONE, PROGRAMMA, TITOLO	DENOMINAZIONE	RESIDUI PASSIVI AL 1/1/2017 (RS)		PAGAMENTI IN C/RESIDUI (PR)		RIACCERTAMENTI RESIDUI (R)		RESIDUI PASSIVI DA ESERCIZI PRECEDENTI (EP = RS-PR+R)			
		PREVISIONI DEFINITIVE DI COMPETENZA (CP)		PAGAMENTI IN C/COMPETENZA (PC)		IMPEGNI (I)		ECONOMIE DI COMPETENZA (ECP = CP-I-FPV)		RESIDUI PASSIVI DA ESERCIZI DI COMPETENZA (EC = I-PC)	
		PREVISIONI DEFINITIVE DI CASSA (CS)		TOTALE PAGAMENTI (TP = PR+PC)		FONDO PLURIENNALE VINCOLATO (FPV)				TOTALE RESIDUI PASSIVI DA RIPORTARE (TR = EP+EC)	
MISSIONE 20	Fondi da ripartire										
2001 Programma 01	Fondo di riserva										
Titolo 1	Spese correnti	RS	0,00	PR	0,00	R	0,00			EP	0,00
		CP	50.200,02	PC	0,00	I	0,00	ECP	50.200,02	EC	0,00
		CS	27.648,00	TP	0,00	FPV	0,00			TR	0,00
Titolo 2	Spese in conto capitale	RS	0,00	PR	0,00	R	0,00			EP	0,00
		CP	0,00	PC	0,00	I	0,00	ECP	0,00	EC	0,00
		CS	0,00	TP	0,00	FPV	0,00			TR	0,00
Totale Programma 01	Fondo di riserva	RS	0,00	PR	0,00	R	0,00			EP	0,00
		CP	50.200,02	PC	0,00	I	0,00	ECP	50.200,02	EC	0,00
		CS	27.648,00	TP	0,00	FPV	0,00			TR	0,00
2002 Programma 02	Fondo svalutazione crediti										
Titolo 1	Spese correnti	RS	0,00	PR	0,00	R	0,00			EP	0,00
		CP	0,00	PC	0,00	I	0,00	ECP	0,00	EC	0,00
		CS	0,00	TP	0,00	FPV	0,00			TR	0,00
Titolo 2	Spese in conto capitale	RS	0,00	PR	0,00	R	0,00			EP	0,00
		CP	0,00	PC	0,00	I	0,00	ECP	0,00	EC	0,00
		CS	0,00	TP	0,00	FPV	0,00			TR	0,00
Totale Programma 02	Fondo svalutazione crediti	RS	0,00	PR	0,00	R	0,00			EP	0,00
		CP	0,00	PC	0,00	I	0,00	ECP	0,00	EC	0,00
		CS	0,00	TP	0,00	FPV	0,00			TR	0,00
2003 Programma 03	Altri fondi										
Titolo 1	Spese correnti	RS	0,00	PR	0,00	R	0,00			EP	0,00
		CP	1.117.867,23	PC	0,00	I	0,00	ECP	1.117.867,23	EC	0,00
		CS	0,00	TP	0,00	FPV	0,00			TR	0,00
Titolo 2	Spese in conto capitale	RS	0,00	PR	0,00	R	0,00			EP	0,00
		CP	0,00	PC	0,00	I	0,00	ECP	0,00	EC	0,00
		CS	0,00	TP	0,00	FPV	0,00			TR	0,00
Titolo 4	Rimborso prestiti	RS	0,00	PR	0,00	R	0,00			EP	0,00
		CP	0,00	PC	0,00	I	0,00	ECP	0,00	EC	0,00
		CS	0,00	TP	0,00	FPV	0,00			TR	0,00

18/05/2018



COMUNE DI PULSANO
(Esercizio 2017)

CONTO DEL BILANCIO - GESTIONE DELLE SPESE

MISSIONE, PROGRAMMA, TITOLO	DENOMINAZIONE	RESIDUI PASSIVI AL 1/1/2017 (RS)		PAGAMENTI IN C/RESIDUI (PR)		RIACCERTAMENTI RESIDUI (R)		RESIDUI PASSIVI DA ESERCIZI PRECEDENTI (EP = RS-PR+R)	
		PREVISIONI DEFINITIVE DI COMPETENZA (CP)		PAGAMENTI IN C/COMPETENZA (PC)		IMPEGNI (I)		ECONOMIE DI COMPETENZA (ECP = CP-I-FPV)	
		PREVISIONI DEFINITIVE DI CASSA (CS)		TOTALE PAGAMENTI (TP = PR+PC)		FONDO PLURIENNALE VINCOLATO (FPV)		TOTALE RESIDUI PASSIVI DA RIPORTARE (TR = EP+EC)	
Totale Programma 03	Altri fondi	RS	0,00	PR	0,00	R	0,00	EP	0,00
		CP	1.117.867,23	PC	0,00	I	0,00	ECP	1.117.867,23
		CS	0,00	TP	0,00	FPV	0,00	TR	0,00
TOTALE MISSIONE 20	Fondi da ripartire	RS	0,00	PR	0,00	R	0,00	EP	0,00
		CP	1.168.067,25	PC	0,00	I	0,00	ECP	1.168.067,25
		CS	27.648,00	TP	0,00	FPV	0,00	TR	0,00

18/05/2018



COMUNE DI PULSANO
(Esercizio 2017)

CONTO DEL BILANCIO - GESTIONE DELLE SPESE

MISSIONE, PROGRAMMA, TITOLO	DENOMINAZIONE	RESIDUI PASSIVI AL 1/1/2017 (RS)		PAGAMENTI IN C/RESIDUI (PR)		RIACCERTAMENTI RESIDUI (R)		RESIDUI PASSIVI DA ESERCIZI PRECEDENTI (EP = RS-PR+R)	
		PREVISIONI DEFINITIVE DI COMPETENZA (CP)		PAGAMENTI IN C/COMPETENZA (PC)		IMPEGNI (I)		ECONOMIE DI COMPETENZA (ECP = CP-I-FPV)	
		PREVISIONI DEFINITIVE DI CASSA (CS)		TOTALE PAGAMENTI (TP = PR+PC)		FONDO PLURIENNALE VINCOLATO (FPV)		TOTALE RESIDUI PASSIVI DA RIPORTARE (TR = EP+EC)	
MISSIONE 50	Debito pubblico								
5001 Programma 01	Quota interessi ammortamento mutui e prestiti obbligazionari								
Titolo 1	Spese correnti	RS	57.839,08	PR	57.839,08	R	0,00	EP	0,00
		CP	110.920,27	PC	110.920,25	I	110.920,25	ECP	0,02
		CS	168.759,35	TP	168.759,33	FPV	0,00	TR	0,00
Totale Programma 01	Quota interessi ammortamento mutui e prestiti obbligazionari	RS	57.839,08	PR	57.839,08	R	0,00	EP	0,00
		CP	110.920,27	PC	110.920,25	I	110.920,25	ECP	0,02
		CS	168.759,35	TP	168.759,33	FPV	0,00	TR	0,00
5002 Programma 02	Quota capitale ammortamento mutui e prestiti obbligazionari								
Titolo 4	Rimborso prestiti	RS	133.105,89	PR	133.105,89	R	0,00	EP	0,00
		CP	491.114,88	PC	491.114,87	I	491.114,87	ECP	0,01
		CS	624.220,77	TP	624.220,76	FPV	0,00	TR	0,00
Totale Programma 02	Quota capitale ammortamento mutui e prestiti obbligazionari	RS	133.105,89	PR	133.105,89	R	0,00	EP	0,00
		CP	491.114,88	PC	491.114,87	I	491.114,87	ECP	0,01
		CS	624.220,77	TP	624.220,76	FPV	0,00	TR	0,00
TOTALE MISSIONE 50	Debito pubblico	RS	190.944,97	PR	190.944,97	R	0,00	EP	0,00
		CP	602.035,15	PC	602.035,12	I	602.035,12	ECP	0,03
		CS	792.980,12	TP	792.980,09	FPV	0,00	TR	0,00

18/05/2018



COMUNE DI PULSANO
(Esercizio 2017)

CONTO DEL BILANCIO - GESTIONE DELLE SPESE

MISSIONE, PROGRAMMA, TITOLO	DENOMINAZIONE	RESIDUI PASSIVI AL 1/1/2017 (RS)		PAGAMENTI IN C/RESIDUI (PR)		RIACCERTAMENTI RESIDUI (R)		RESIDUI PASSIVI DA ESERCIZI PRECEDENTI (EP = RS-PR+R)	
		PREVISIONI DEFINITIVE DI COMPETENZA (CP)		PAGAMENTI IN C/COMPETENZA (PC)		IMPEGNI (I)		ECONOMIE DI COMPETENZA (ECP = CP-I-FPV)	
		PREVISIONI DEFINITIVE DI CASSA (CS)		TOTALE PAGAMENTI (TP = PR+PC)		FONDO PLURIENNALE VINCOLATO (FPV)		TOTALE RESIDUI PASSIVI DA RIPORTARE (TR = EP+EC)	
MISSIONE 60	Anticipazioni finanziarie								
6001 Programma 01	Restituzione anticipazione di tesoreria								
Titolo 1	Spese correnti	RS	0,00	PR	0,00	R	0,00	EP	0,00
		CP	0,00	PC	0,00	I	0,00	ECP	0,00
		CS	0,00	TP	0,00	FPV	0,00		0,00
Titolo 5	Chiusura Anticipazioni ricevute da istituto tesoriere/cassa	RS	0,00	PR	0,00	R	0,00	EP	0,00
		CP	3.068.112,67	PC	3.068.112,67	I	3.068.112,67	ECP	0,00
		CS	3.068.112,67	TP	3.068.112,67	FPV	0,00		0,00
Totale Programma 01	Restituzione anticipazione di tesoreria	RS	0,00	PR	0,00	R	0,00	EP	0,00
		CP	3.068.112,67	PC	3.068.112,67	I	3.068.112,67	ECP	0,00
		CS	3.068.112,67	TP	3.068.112,67	FPV	0,00		0,00
TOTALE MISSIONE 60	Anticipazioni finanziarie	RS	0,00	PR	0,00	R	0,00	EP	0,00
		CP	3.068.112,67	PC	3.068.112,67	I	3.068.112,67	ECP	0,00
		CS	3.068.112,67	TP	3.068.112,67	FPV	0,00		0,00

18/05/2018



COMUNE DI PULSANO
(Esercizio 2017)

CONTO DEL BILANCIO - GESTIONE DELLE SPESE

MISSIONE, PROGRAMMA, TITOLO	DENOMINAZIONE	RESIDUI PASSIVI AL 1/1/2017 (RS)		PAGAMENTI IN C/RESIDUI (PR)		RIACCERTAMENTI RESIDUI (R)		RESIDUI PASSIVI DA ESERCIZI PRECEDENTI (EP = RS-PR+R)			
		PREVISIONI DEFINITIVE DI COMPETENZA (CP)		PAGAMENTI IN C/COMPETENZA (PC)		IMPEGNI (I)		ECONOMIE DI COMPETENZA (ECP = CP-I-FPV)		RESIDUI PASSIVI DA ESERCIZI DI COMPETENZA (EC = I-PC)	
		PREVISIONI DEFINITIVE DI CASSA (CS)		TOTALE PAGAMENTI (TP = PR+PC)		FONDO PLURIENNALE VINCOLATO (FPV)				TOTALE RESIDUI PASSIVI DA RIPORTARE (TR = EP+EC)	
MISSIONE 99	SERVIZI per conto terzi										
9901 Programma	01 Servizi per conto terzi e Partite di giro										
Titolo 7	Spese per conto terzi e partite di giro	RS	399.530,95	PR	141.907,85	R	-12.846,35			EP	244.776,75
		CP	21.600.706,23	PC	6.391.799,54	I	6.619.343,86	ECP	14.981.362,37	EC	227.544,32
		CS	12.811.335,44	TP	6.533.707,39	FPV	0,00			TR	472.321,07
Totale Programma 01	Servizi per conto terzi e Partite di giro	RS	399.530,95	PR	141.907,85	R	-12.846,35			EP	244.776,75
		CP	21.600.706,23	PC	6.391.799,54	I	6.619.343,86	ECP	14.981.362,37	EC	227.544,32
		CS	12.811.335,44	TP	6.533.707,39	FPV	0,00			TR	472.321,07
9902 Programma	02 Anticipazioni per il finanziamento del SSN										
Titolo 7	Spese per conto terzi e partite di giro	RS	0,00	PR	0,00	R	0,00			EP	0,00
		CP	0,00	PC	0,00	I	0,00	ECP	0,00	EC	0,00
		CS	0,00	TP	0,00	FPV	0,00			TR	0,00
Totale Programma 02	Anticipazioni per il finanziamento del SSN	RS	0,00	PR	0,00	R	0,00			EP	0,00
		CP	0,00	PC	0,00	I	0,00	ECP	0,00	EC	0,00
		CS	0,00	TP	0,00	FPV	0,00			TR	0,00
TOTALE MISSIONE 99	Servizi per conto terzi	RS	399.530,95	PR	141.907,85	R	-12.846,35			EP	244.776,75
		CP	21.600.706,23	PC	6.391.799,54	I	6.619.343,86	ECP	14.981.362,37	EC	227.544,32
		CS	12.811.335,44	TP	6.533.707,39	FPV	0,00			TR	472.321,07
	TOTALE MISSIONI	RS	5.818.905,11	PR	2.557.860,09	R	-604.408,65			EP	2.656.636,37
		CP	70.850.774,84	PC	15.999.329,73	I	19.344.771,39	ECP	51.381.380,14	EC	3.345.441,66
		CS	31.034.579,21	TP	18.557.189,82	FPV	124.623,31			TR	6.002.078,03
	TOTALE GENERALE DELLE SPESE	RS	5.818.905,11	PR	2.557.860,09	R	-604.408,65			EP	2.656.636,37
		CP	71.153.636,48	PC	15.999.329,73	I	19.344.771,39	ECP	51.381.380,14	EC	3.345.441,66
		CS	31.034.579,21	TP	18.557.189,82	FPV	124.623,31			TR	6.002.078,03

18/05/2018



COMUNE DI PULSANO
(Esercizio 2017)

CONTO DEL BILANCIO - RIEPILOGO GENERALE DELLE SPESE PER MISSIONI

MISSIONE, PROGRAMMA, TITOLO	DENOMINAZIONE	RESIDUI PASSIVI AL 1/1/2017 (RS)		PAGAMENTI IN C/RESIDUI (PR)		RIACCERTAMENTI RESIDUI (R)		RESIDUI PASSIVI DA ESERCIZI PRECEDENTI (EP = RS-PR+R)			
		PREVISIONI DEFINITIVE DI COMPETENZA (CP)		PAGAMENTI IN C/COMPETENZA (PC)		IMPEGNI (I)		ECONOMIE DI COMPETENZA (ECP = CP-I-FPV)		RESIDUI PASSIVI DA ESERCIZI DI COMPETENZA (EC = I-PC)	
		PREVISIONI DEFINITIVE DI CASSA (CS)		TOTALE PAGAMENTI (TP = PR+PC)		FONDO PLURIENNALE VINCOLATO (FPV)				TOTALE RESIDUI PASSIVI DA RIPORTARE (TR = EP+EC)	
DISAVANZO DI AMMINISTRAZIONE		CP	302.861,64								
MISSIONE 01	Servizi istituzionali, generali e di gestione	RS	1.881.542,17	PR	1.027.593,58	R	-288.898,08		EP	565.050,51	
		CP	4.975.941,50	PC	2.317.236,36	I	3.263.066,57	ECP	1.614.981,62	EC	945.830,21
		CS	5.019.882,15	TP	3.344.829,94	FPV	97.893,31			TR	1.510.880,72
MISSIONE 02	Giustizia	RS	0,00	PR	0,00	R	0,00		EP	0,00	
		CP	0,00	PC	0,00	I	0,00	ECP	0,00	EC	0,00
		CS	0,00	TP	0,00	FPV	0,00			TR	0,00
MISSIONE 03	Ordine pubblico e sicurezza	RS	61.375,35	PR	29.772,69	R	-2.988,11		EP	28.614,55	
		CP	381.214,11	PC	272.354,02	I	328.892,02	ECP	52.322,09	EC	56.538,00
		CS	393.746,25	TP	302.126,71	FPV	0,00			TR	85.152,55
MISSIONE 04	Istruzione e diritto allo studio	RS	333.507,14	PR	150.088,66	R	-60.742,22		EP	122.676,26	
		CP	514.063,01	PC	5.519,73	I	486.193,52	ECP	27.869,49	EC	480.673,79
		CS	443.542,29	TP	155.608,39	FPV	0,00			TR	603.350,05
MISSIONE 05	Tutela e valorizzazione dei beni e attività culturali	RS	22.371,85	PR	3.609,16	R	-499,34		EP	18.263,35	
		CP	46.601,77	PC	35.133,10	I	40.683,10	ECP	5.918,67	EC	5.550,00
		CS	56.002,92	TP	38.742,26	FPV	0,00			TR	23.813,35
MISSIONE 06	Politiche giovanili, sport e tempo libero	RS	42.159,90	PR	9.728,50	R	0,00		EP	32.431,40	
		CP	21.000,00	PC	700,00	I	5.985,89	ECP	15.014,11	EC	5.285,89
		CS	63.159,90	TP	10.428,50	FPV	0,00			TR	37.717,29
MISSIONE 07	Turismo	RS	25.400,00	PR	6.000,00	R	0,00		EP	19.400,00	
		CP	12.150,00	PC	11.750,00	I	11.750,00	ECP	400,00	EC	0,00
		CS	18.150,00	TP	17.750,00	FPV	0,00			TR	19.400,00

18/05/2018



COMUNE DI PULSANO
(Esercizio 2017)

CONTO DEL BILANCIO - RIEPILOGO GENERALE DELLE SPESE PER MISSIONI

MISSIONE, PROGRAMMA, TITOLO	DENOMINAZIONE	RESIDUI PASSIVI AL 1/1/2017 (RS)		PAGAMENTI IN C/RESIDUI (PR)		RIACCERTAMENTI RESIDUI (R)		RESIDUI PASSIVI DA ESERCIZI PRECEDENTI (EP = RS-PR+R)			
		PREVISIONI DEFINITIVE DI COMPETENZA (CP)		PAGAMENTI IN C/COMPETENZA (PC)		IMPEGNI (I)		ECONOMIE DI COMPETENZA (ECP = CP-I-FPV)		RESIDUI PASSIVI DA ESERCIZI DI COMPETENZA (EC = I-PC)	
		PREVISIONI DEFINITIVE DI CASSA (CS)		TOTALE PAGAMENTI (TP = PR+PC)		FONDO PLURIENNALE VINCOLATO (FPV)				TOTALE RESIDUI PASSIVI DA RIPORTARE (TR = EP+EC)	
MISSIONE 08	Assetto del territorio ed edilizia abitativa	RS	110.590,11	PR	24.825,06	R	-6.900,00			EP	78.865,05
		CP	68.000,00	PC	62.182,69	I	65.182,69	ECP	2.817,31	EC	3.000,00
		CS	149.178,61	TP	87.007,75	FPV	0,00			TR	81.865,05
MISSIONE 09	Sviluppo sostenibile e tutela del territorio e dell'ambiente	RS	1.912.703,34	PR	567.213,52	R	-82.028,18			EP	1.263.461,64
		CP	36.193.654,47	PC	1.979.091,01	I	2.843.283,43	ECP	33.350.371,04	EC	864.192,42
		CS	5.459.288,92	TP	2.546.304,53	FPV	0,00			TR	2.127.654,06
MISSIONE 10	Trasporti e diritto alla mobilità	RS	364.669,61	PR	160.124,54	R	-74.102,32			EP	130.442,75
		CP	1.534.302,86	PC	1.019.902,38	I	1.513.526,34	ECP	20.776,52	EC	493.623,96
		CS	1.807.584,34	TP	1.180.026,92	FPV	0,00			TR	624.066,71
MISSIONE 11	Soccorso civile	RS	0,00	PR	0,00	R	0,00			EP	0,00
		CP	0,00	PC	0,00	I	0,00	ECP	0,00	EC	0,00
		CS	0,00	TP	0,00	FPV	0,00			TR	0,00
MISSIONE 12	Diritti sociali, politiche sociali e famiglia	RS	456.220,37	PR	242.570,61	R	-75.404,05			EP	138.245,71
		CP	645.725,82	PC	232.264,95	I	485.216,18	ECP	133.779,64	EC	252.951,23
		CS	891.663,33	TP	474.835,56	FPV	26.730,00			TR	391.196,94
MISSIONE 13	Tutela della salute	RS	0,00	PR	0,00	R	0,00			EP	0,00
		CP	0,00	PC	0,00	I	0,00	ECP	0,00	EC	0,00
		CS	0,00	TP	0,00	FPV	0,00			TR	0,00
MISSIONE 14	Sviluppo economico e competitività	RS	16.689,35	PR	3.480,95	R	0,00			EP	13.208,40
		CP	16.500,00	PC	1.248,16	I	11.500,00	ECP	5.000,00	EC	10.251,84
		CS	28.404,27	TP	4.729,11	FPV	0,00			TR	23.460,24
MISSIONE 15	Politiche per il lavoro e la formazione professionale	RS	0,00	PR	0,00	R	0,00			EP	0,00
		CP	0,00	PC	0,00	I	0,00	ECP	0,00	EC	0,00
		CS	0,00	TP	0,00	FPV	0,00			TR	0,00

18/05/2018



COMUNE DI PULSANO
(Esercizio 2017)

CONTO DEL BILANCIO - RIEPILOGO GENERALE DELLE SPESE PER MISSIONI

MISSIONE, PROGRAMMA, TITOLO	DENOMINAZIONE	RESIDUI PASSIVI AL 1/1/2017 (RS)		PAGAMENTI IN C/RESIDUI (PR)		RIACCERTAMENTI RESIDUI (R)		RESIDUI PASSIVI DA ESERCIZI PRECEDENTI (EP = RS-PR+R)			
		PREVISIONI DEFINITIVE DI COMPETENZA (CP)		PAGAMENTI IN C/COMPETENZA (PC)		IMPEGNI (I)		ECONOMIE DI COMPETENZA (ECP = CP-I-FPV)		RESIDUI PASSIVI DA ESERCIZI DI COMPETENZA (EC = I-PC)	
		PREVISIONI DEFINITIVE DI CASSA (CS)		TOTALE PAGAMENTI (TP = PR+PC)		FONDO PLURIENNALE VINCOLATO (FPV)				TOTALE RESIDUI PASSIVI DA RIPORTARE (TR = EP+EC)	
MISSIONE 16	Agricoltura, politiche agroalimentari e pesca	RS	1.200,00	PR	0,00	R	0,00			EP	1.200,00
		CP	2.700,00	PC	0,00	I	0,00	ECP	2.700,00	EC	0,00
		CS	3.900,00	TP	0,00	FPV	0,00			TR	1.200,00
MISSIONE 17	Energia e diversificazione delle fonti energetiche	RS	0,00	PR	0,00	R	0,00			EP	0,00
		CP	0,00	PC	0,00	I	0,00	ECP	0,00	EC	0,00
		CS	0,00	TP	0,00	FPV	0,00			TR	0,00
MISSIONE 18	Relazioni con le altre autonomie territoriali e locali	RS	0,00	PR	0,00	R	0,00			EP	0,00
		CP	0,00	PC	0,00	I	0,00	ECP	0,00	EC	0,00
		CS	0,00	TP	0,00	FPV	0,00			TR	0,00
MISSIONE 19	Relazioni internazionali	RS	0,00	PR	0,00	R	0,00			EP	0,00
		CP	0,00	PC	0,00	I	0,00	ECP	0,00	EC	0,00
		CS	0,00	TP	0,00	FPV	0,00			TR	0,00
MISSIONE 20	Fondi da ripartire	RS	0,00	PR	0,00	R	0,00			EP	0,00
		CP	1.168.067,25	PC	0,00	I	0,00	ECP	1.168.067,25	EC	0,00
		CS	27.648,00	TP	0,00	FPV	0,00			TR	0,00
MISSIONE 50	Debito pubblico	RS	190.944,97	PR	190.944,97	R	0,00			EP	0,00
		CP	602.035,15	PC	602.035,12	I	602.035,12	ECP	0,03	EC	0,00
		CS	792.980,12	TP	792.980,09	FPV	0,00			TR	0,00
MISSIONE 60	Anticipazioni finanziarie	RS	0,00	PR	0,00	R	0,00			EP	0,00
		CP	3.068.112,67	PC	3.068.112,67	I	3.068.112,67	ECP	0,00	EC	0,00
		CS	3.068.112,67	TP	3.068.112,67	FPV	0,00			TR	0,00
MISSIONE 99	Servizi per conto terzi	RS	399.530,95	PR	141.907,85	R	-12.846,35			EP	244.776,75
		CP	21.600.706,23	PC	6.391.799,54	I	6.619.343,86	ECP	14.981.362,37	EC	227.544,32
		CS	12.811.335,44	TP	6.533.707,39	FPV	0,00			TR	472.321,07

18/05/2018



COMUNE DI PULSANO
(Esercizio 2017)

CONTO DEL BILANCIO - RIEPILOGO GENERALE DELLE SPESE PER MISSIONI

MISSIONE, PROGRAMMA, TITOLO	DENOMINAZIONE	RESIDUI PASSIVI AL 1/1/2017 (RS)		PAGAMENTI IN C/RESIDUI (PR)		RIACCERTAMENTI RESIDUI (R)		RESIDUI PASSIVI DA ESERCIZI PRECEDENTI (EP = RS-PR+R)	
		PREVISIONI DEFINITIVE DI COMPETENZA (CP)		PAGAMENTI IN C/COMPETENZA (PC)		IMPEGNI (I)		ECONOMIE DI COMPETENZA (ECP = CP-I-FPV)	
		PREVISIONI DEFINITIVE DI CASSA (CS)		TOTALE PAGAMENTI (TP = PR+PC)		FONDO PLURIENNALE VINCOLATO (FPV)		TOTALE RESIDUI PASSIVI DA RIPORTARE (TR = EP+EC)	
	TOTALE MISSIONI	RS	5.818.905,11	PR	2.557.860,09	R	-604.408,65	EP	2.656.636,37
		CP	70.850.774,84	PC	15.999.329,73	I	19.344.771,39	ECP	51.381.380,14
		CS	31.034.579,21	TP	18.557.189,82	FPV	124.623,31	TR	6.002.078,03
	TOTALE GENERALE DELLE SPESE	RS	5.818.905,11	PR	2.557.860,09	R	-604.408,65	EP	2.656.636,37
		CP	71.153.636,48	PC	15.999.329,73	I	19.344.771,39	ECP	51.381.380,14
		CS	31.034.579,21	TP	18.557.189,82	FPV	124.623,31	TR	6.002.078,03

18/05/2018



COMUNE DI PULSANO
(Esercizio 2017)

CONTO DEL BILANCIO - RIEPILOGO GENERALE DELLE SPESE

MISSIONE, PROGRAMMA, TITOLO	DENOMINAZIONE	RESIDUI PASSIVI AL 1/1/2017 (RS)		PAGAMENTI IN C/RESIDUI (PR)		RIACCERTAMENTI RESIDUI (R)		RESIDUI PASSIVI DA ESERCIZI PRECEDENTI (EP = RS-PR+R)			
		PREVISIONI DEFINITIVE DI COMPETENZA (CP)		PAGAMENTI IN C/COMPETENZA (PC)		IMPEGNI (I)		ECONOMIE DI COMPETENZA (ECP = CP-I-FPV)		RESIDUI PASSIVI DA ESERCIZI DI COMPETENZA (EC = I-PC)	
		PREVISIONI DEFINITIVE DI CASSA (CS)		TOTALE PAGAMENTI (TP = PR+PC)		FONDO PLURIENNALE VINCOLATO (FPV)				TOTALE RESIDUI PASSIVI DA RIPORTARE (TR = EP+EC)	
DISAVANZO DI AMMINISTRAZIONE		CP	302.861,64								
TITOLO 1	Spese correnti	RS	4.359.650,49	PR	2.076.254,46	R	-414.839,81			EP	1.868.556,22
		CP	10.565.732,21	PC	5.892.973,86	I	8.668.573,18	ECP	1.772.535,72	EC	2.775.599,32
		CS	12.802.836,56	TP	7.969.228,32	FPV	124.623,31			TR	4.644.155,54
TITOLO 2	Spese in conto capitale	RS	926.617,78	PR	206.591,89	R	-176.722,49			EP	543.303,40
		CP	35.125.108,85	PC	155.328,79	I	497.626,81	ECP	34.627.482,04	EC	342.298,02
		CS	1.728.073,77	TP	361.920,68	FPV	0,00			TR	885.601,42
TITOLO 3	Spese per incremento di attività finanziarie	RS	0,00	PR	0,00	R	0,00			EP	0,00
		CP	0,00	PC	0,00	I	0,00	ECP	0,00	EC	0,00
		CS	0,00	TP	0,00	FPV	0,00			TR	0,00
TITOLO 4	Rimborso prestiti	RS	133.105,89	PR	133.105,89	R	0,00			EP	0,00
		CP	491.114,88	PC	491.114,87	I	491.114,87	ECP	0,01	EC	0,00
		CS	624.220,77	TP	624.220,76	FPV	0,00			TR	0,00
TITOLO 5	Chiusura Anticipazioni ricevute da istituto tesoriere/cassiere	RS	0,00	PR	0,00	R	0,00			EP	0,00
		CP	3.068.112,67	PC	3.068.112,67	I	3.068.112,67	ECP	0,00	EC	0,00
		CS	3.068.112,67	TP	3.068.112,67	FPV	0,00			TR	0,00
TITOLO 7	Spese per conto terzi e partite di giro	RS	399.530,95	PR	141.907,85	R	-12.846,35			EP	244.776,75
		CP	21.600.706,23	PC	6.391.799,54	I	6.619.343,86	ECP	14.981.362,37	EC	227.544,32
		CS	12.811.335,44	TP	6.533.707,39	FPV	0,00			TR	472.321,07
TOTALE TITOLI		RS	5.818.905,11	PR	2.557.860,09	R	-604.408,65			EP	2.656.636,37
		CP	70.850.774,84	PC	15.999.329,73	I	19.344.771,39	ECP	51.381.380,14	EC	3.345.441,66
		CS	31.034.579,21	TP	18.557.189,82	FPV	124.623,31			TR	6.002.078,03
TOTALE GENERALE DELLE SPESE		RS	5.818.905,11	PR	2.557.860,09	R	-604.408,65			EP	2.656.636,37
		CP	71.153.636,48	PC	15.999.329,73	I	19.344.771,39	ECP	51.381.380,14	EC	3.345.441,66
		CS	31.034.579,21	TP	18.557.189,82	FPV	124.623,31			TR	6.002.078,03

18/05/2018



COMUNE DI PULSANO
(Esercizio 2017)

QUADRO GENERALE RIASSUNTIVO

ENTRATE	ACCERTAMENTI	INCASSI	SPESE	IMPEGNI	PAGAMENTI
Fondo di cassa all'inizio dell'esercizio		1.137.899,27			
Utilizzo avanzo di amministrazione	303.939,40		Disavanzo di amministrazione	302.861,64	
Fondo pluriennale vincolato di parte corrente	0,00				
Fondo pluriennale vincolato in c/capitale	0,00				
Titolo 1 - Entrate correnti di natura tributaria	6.956.615,69	6.580.097,14	Titolo 1 - Spese correnti	8.668.573,18	7.969.228,32
Titolo 2 - Trasferimenti correnti	385.546,13	410.190,28	Fondo pluriennale vincolato di parte corrente	124.623,31	
Titolo 3 - Entrate extratributarie	1.564.190,17	1.518.319,42			
Titolo 4 - Entrate in conto capitale	306.343,27	450.655,65	Titolo 2 - Spese in conto capitale	497.626,81	361.920,68
			Fondo pluriennale vincolato in c/capitale	0,00	
Titolo 5 - Entrate da riduzione di attività finanziarie	0,00	0,00	Titolo 3 - Spese per incremento di attività finanziarie	0,00	0,00
			Fondo pluriennale vincolato per attività finanziarie	0,00	
Totale entrate finali.....	9.212.695,26	8.959.262,49	Totale spese finali.....	9.290.823,30	8.331.149,00
Titolo 6 - Accensione di prestiti	312.025,67	312.025,67	Titolo 4 - Rimborso di prestiti	491.114,87	624.220,76
			<i>di cui Fondo anticipazioni di liquidità (DL 35/2013 e successive modifiche e rifinanziamenti)</i>	<i>112.079,99</i>	
Titolo 7 - Anticipazioni da istituto tesoriere/cassiere	3.068.112,67	3.068.112,67	Titolo 5 - Chiusura Anticipazioni da istituto	3.068.112,67	3.068.112,67
Titolo 9 - Entrate per conto di terzi e partite di giro	6.619.343,86	6.569.591,85	Titolo 7 - Spese per conto di terzi e partite di giro	6.619.343,86	6.533.707,39
Totale entrate dell'esercizio	19.212.177,46	18.908.992,68	Totale spese dell'esercizio	19.469.394,70	18.557.189,82
TOTALE COMPLESSIVO ENTRATE	19.516.116,86	20.046.891,95	TOTALE COMPLESSIVO SPESE	19.772.256,34	18.557.189,82
DISAVANZO DELL'ESERCIZIO	256.139,48		AVANZO DI COMPETENZA/FONDO DI CASSA	0,00	1.489.702,13
TOTALE A PAREGGIO	19.772.256,34	20.046.891,95	TOTALE A PAREGGIO	19.772.256,34	20.046.891,95



18/05/2018

COMUNE DI PULSANO
(Esercizio 2017)**VERIFICA EQUILIBRI**

EQUILIBRIO ECONOMICO - FINANZIARIO		COMPETENZA (ACCERTAMENTI E IMPEGNI IMPUTATI AL 2017)
Fondo di cassa all'inizio dell'esercizio		1.137.899,27
A) Fondo pluriennale vincolato per spese correnti iscritto in entrata	(+)	0,00
AA) Recupero disavanzo di amministrazione da esercizio precedente	(-)	302.861,64
B) Entrate titolo 1.00 - 2.00 - 3.00 <i>di cui per estinzione anticipata di prestiti</i>	(+)	8.906.351,99 0,00
C) Entrate Titolo 4.02.06 - Contributo agli investimenti direttamente destinati al rimborso dei prestiti da amministrazioni pubbliche	(+)	0,00
D) Spese Titolo 1.00 - Spese correnti	(-)	8.668.573,18
DD) Fondo pluriennale vincolato di parte corrente (di spesa)	(-)	124.623,31
E) Spese Titolo 2.04 - Altri trasferimenti in conto capitale	(-)	0,00
F) Spese Titolo 4.00 - Quote di capitale amm.to dei mutui e prestiti obbligazionari <i>- di cui per estinzione anticipata di prestiti</i> <i>- di cui Fondo anticipazioni di liquidità (DL 35/2013 e successive modifiche e rifinanziamenti)</i>	(-)	491.114,87 0,00 112.079,99
G) Somma finale (G=A-AA+B+C-D-DD-E-F)		-680.821,01
ALTRE POSTE DIFFERENZIALI, PER ECCEZIONI PREVISTE DA NORME DI LEGGE E DAI PRINCIPI CONTABILI, CHE HANNO EFFETTO SULL'EQUILIBRIO EX ARTICOLO 162, COMMA 6, DEL TESTO UNICO DELLE LEGGI SULL'ORDINAMENTO DEGLI ENTI LOCALI		
H) Utilizzo avanzo di amministrazione per spese correnti <i>di cui per estinzione anticipata di prestiti</i>	(+)	303.939,40 0,00
I) Entrate di parte capitale destinate a spese correnti in base a specifiche disposizioni di legge o dei principi contabili <i>di cui per estinzione anticipata di prestiti</i>	(+)	0,00 0,00
L) Entrate di parte corrente destinate a spese di investimento in base a specifiche disposizioni di legge o dei principi contabili	(-)	0,00
M) Entrate da accensione di prestiti destinate a estinzione anticipata dei prestiti	(+)	0,00
EQUILIBRIO DI PARTE CORRENTE		-376.881,61
O = G+H+I-L+M		



18/05/2018

COMUNE DI PULSANO
(Esercizio 2017)**VERIFICA EQUILIBRI**

EQUILIBRIO ECONOMICO - FINANZIARIO		COMPETENZA (ACCERTAMENTI E IMPEGNI IMPUTATI AL 2017)
P) Utilizzo avanzo di amministrazione per spese di investimento	(+)	0,00
Q) Fondo pluriennale vincolato per spese in conto capitale iscritto in entrata	(+)	0,00
R) Entrate Titolo 4.00 - 5.00 - 6.00	(+)	618.368,94
C) Entrate Titolo 4.02.06 - Contributo agli investimenti direttamente destinati al rimborso dei prestiti da amministrazioni pubbliche	(-)	0,00
I) Entrate di parte capitale destinate a spese correnti in base a specifiche disposizioni di legge o dei principi contabili	(-)	0,00
S1) Entrate Titolo 5.02 per Riscossioni crediti di breve termine	(-)	0,00
S2) Entrate Titolo 5.03 per Riscossione crediti di medio-lungo termine	(-)	0,00
T) Entrate Titolo 5.04 relative a Altre entrate per riduzioni di attività finanziaria	(-)	0,00
L) Entrate di parte corrente destinate a spese di investimento in base a specifiche disposizioni di legge o dei principi contabili	(+)	0,00
M) Entrate da accensione di prestiti destinate a estinzione anticipata dei prestiti	(-)	0,00
U) Spese Titolo 2.00 - Spese in conto capitale	(-)	497.626,81
UU) Fondo pluriennale vincolato in c/capitale (di spesa)	(-)	0,00
V) Spese Titolo 3.01 per Acquisizioni di attività finanziarie	(-)	0,00
E) Spese Titolo 2.04 - Altri trasferimenti in conto capitale	(+)	0,00
EQUILIBRIO DI PARTE CAPITALE		120.742,13
	Z = P+Q+R-C-I-S1-S2-T+L-M-U-UU-V+E	



18/05/2018

COMUNE DI PULSANO
(Esercizio 2017)**VERIFICA EQUILIBRI**

EQUILIBRIO ECONOMICO - FINANZIARIO		COMPETENZA (ACCERTAMENTI E IMPEGNI IMPUTATI AL 2017)
S1) Entrate Titolo 5.02 per Riscossione crediti di breve termine	(+)	0,00
S2) Entrate Titolo 5.03 per Riscossione crediti di medio-lungo termine	(+)	0,00
T) Entrate Titolo 5.04 relative a Altre entrate per riduzioni di attività finanziaria	(+)	0,00
X1) Spese Titolo 3.02 per Concessioni crediti di breve termine	(-)	0,00
X2) Spese Titolo 3.03 per Concessioni crediti di medio-lungo termine	(-)	0,00
Y) Spese Titolo 3.04 per Altre spese per incremento di attività finanziarie	(-)	0,00
EQUILIBRIO FINALE	W = O+Z+S1+S2+T-X1-X2-Y	-256.139,48

Saldo corrente ai fini della copertura degli investimenti pluriennali:

Equilibrio di parte corrente (O)		-376.881,61
Utilizzo risultato di amministrazione per il finanziamento di spese correnti (H)	(-)	303.939,40
Entrate non ricorrenti che non hanno dato copertura a impegni	(-)	0,00
Equilibrio di parte corrente ai fini della copertura degli investimenti pluriennale		-680.821,01



18/05/2018

COMUNE DI PULSANO
(Esercizio 2017)

PROSPETTO DIMOSTRATIVO DEL RISULTATO DI AMMINISTRAZIONE

		GESTIONE		
		RESIDUI	COMPETENZA	TOTALE
Fondo cassa al 1° gennaio				1.137.899,27
RISCOSSIONI	(+)	1.453.409,15	17.455.583,53	18.908.992,68
PAGAMENTI	(-)	2.557.860,09	15.999.329,73	18.557.189,82
SALDO DI CASSA AL 31 DICEMBRE	=			1.489.702,13
PAGAMENTI per azioni esecutive non regolarizzate al 31 dicembre	(-)			0,00
FONDO DI CASSA AL 31 DICEMBRE	(=)			1.489.702,13
RESIDUI ATTIVI <i>di cui derivanti da accertamenti di tributi effettuati sulla base della stima del dipartimento delle finanze</i>	(+)	9.617.580,49	1.756.593,93	11.374.174,42
RESIDUI PASSIVI	(-)	2.656.636,37	3.345.441,66	6.002.078,03
FONDO PLURIENNALE VINCOLATO PER SPESE CORRENTI	(-)			124.623,31
FONDO PLURIENNALE VINCOLATO PER SPESE IN CONTO CAPITALE	(-)			0,00
RISULTATO DI AMMINISTRAZIONE AL 31 DICEMBRE 2017 (A)	(=)			6.737.175,21

Composizione del risultato di amministrazione al 31 dicembre 2017

Parte accantonata		
Fondo crediti di dubbia esigibilità al 31/12/2017		9.026.491,52
Fondo anticipazioni liquidità DL 35 del 2013 e successive modifiche e rifinanziamenti		3.504.569,78
Fondo perdite società partecipate		0,00
Fondo contezioso		162.000,00
Altri accantonamenti		12.832,46
Totale parte accantonata (B)		12.705.893,76
Parte vincolata		
Vincoli derivanti da leggi e dai principi contabili		0,00
Vincoli derivanti da trasferimenti		0,00
Vincoli derivanti dalla contrazione di mutui		0,00
Vincoli formalmente attribuiti dall'ente		0,00
Altri vincoli da specificare		547.774,64
Totale parte vincolata (C)		547.774,64
Parte destinata agli investimenti		
Totale parte destinata agli investimenti (D)		0,00
Totale parte disponibile (E = A - B - C - D)		-6.516.493,19



18/05/2018

COMUNE DI PULSANO
(Esercizio 2017)

COMPOSIZIONE PER MISSIONI E PROGRAMMI DEL FONDO PLURIENNALE VINCOLATO 2017 - 2018 - 2019

MISSIONI E PROGRAMMI		Fondo pluriennale vincolato al 31 dicembre 2016	Spese impegnate negli esercizi precedenti e imputate all'esercizio 2017 e coperte dal fondo pluriennale vincolato	Riaccertamento degli impegni di cui alla lettera b) effettuata nel corso dell'esercizio 2017 (cd. economie di impegno)	Riaccertamento degli impegni di cui alla lettera b) effettuata nel corso dell'esercizio 2017 (cd. economie di impegno) su impegni pluriennali finanziati dal FPV e imputati agli esercizi successivi al 2017	Quota del fondo pluriennale vincolato al 31 dicembre 2016 rinviata al 2018 e successivi	Spese impegnate nel 2017 con imputazione al 2018 e coperte dal fondo pluriennale vincolato	Spese impegnate nel 2017 con imputazione al 2019 e coperte dal fondo pluriennale vincolato	Spese impegnate nel 2017 con imputazione a esercizi successivi a quelli considerati nel bilancio pluriennale e coperte dal fondo pluriennale vincolato	Fondo pluriennale vincolato al 31 dicembre 2017
		(a)	(b)	(x)	(y)	(c) = (a) - (b) - (x) - (y)	(d)	(e)	(f)	(g) = (c)+(d)+(e)+(f)
16	MISSIONE 16 - Agricoltura, politiche agroalimentari e pesca									
01	Sviluppo del settore agricolo e del sistema	0,00	0,00	0,00	0,00	0,00	0,00	0,00	0,00	0,00
02	Caccia e pesca	0,00	0,00	0,00	0,00	0,00	0,00	0,00	0,00	0,00
TOTALE MISSIONE 16 - Agricoltura, politiche		0,00	0,00	0,00	0,00	0,00	0,00	0,00	0,00	0,00
17	MISSIONE 17 - Energia e diversificazione delle fonti energetiche									
01	Fonti energetiche	0,00	0,00	0,00	0,00	0,00	0,00	0,00	0,00	0,00
TOTALE MISSIONE 17 - Energia e		0,00	0,00	0,00	0,00	0,00	0,00	0,00	0,00	0,00
18	MISSIONE 18 - Relazioni con le altre autonomie territoriali e locali									
01	Relazioni finanziarie con le altre autonomie territoriali e locali	0,00	0,00	0,00	0,00	0,00	0,00	0,00	0,00	0,00
TOTALE MISSIONE 18 - Relazioni con le altre		0,00	0,00	0,00	0,00	0,00	0,00	0,00	0,00	0,00
19	MISSIONE 19 - Relazioni internazionali									
01	Relazioni internazionali e Cooperazione	0,00	0,00	0,00	0,00	0,00	0,00	0,00	0,00	0,00
TOTALE MISSIONE 19 - Relazioni		0,00	0,00	0,00	0,00	0,00	0,00	0,00	0,00	0,00
TOTALE		0,00	0,00	0,00	0,00	0,00	124.623,31	0,00	0,00	124.623,31



18/05/2018

COMUNE DI PULSANO

(Esercizio 2017)

COMPOSIZIONE DELL'ACCANTONAMENTO AL FONDO CREDITI DI DUBBIA ESIGIBILITA' E AL FONDO SVALUTAZIONE CREDITI

TIPOLOGIA	DENOMINAZIONE	RESIDUI ATTIVI FORMATISI (a)	RESIDUI ATTIVI DEGLI ESERCIZI PRECEDENTI (b)	TOTALE ATTIVI (c) = (a) + (b)	IMPORTO MINIMO DEL FONDO (d)	FONDO CREDITI DI DUBBIA ESIGIBILITA' (e)	% di accantonamento al fondo crediti di dubbia esigibilità (f) = (e) / (c)
	ENTRATE CORRENTI DI NATURA TRIBUTARIA, CONTRIBUTIVA E PEREQUATIVA						
1010100	Tipologia 101: Imposte, tasse e proventi assimilati di cui accertati per cassa sulla base del principio contabile 3.7	1.115.843,75	3.722.185,26	4.838.029,01			
	Tipologia 101: Imposte, tasse e proventi assimilati non accertati per cassa	0,00	0,00	0,00			
		1.115.843,75	3.722.185,26	4.838.029,01	1.077.481,38	8.954.581,48	185,09 %
1010200	Tipologia 102: Tributi destinati al finanziamento della sanità	0,00	0,00	0,00	0,00	0,00	0,00 %
1010400	Tipologia 104: Compartecipazioni di tributi	0,00	0,00	0,00	0,00	0,00	0,00 %
1030100	Tipologia 301: Fondi perequativi da Amministrazioni Centrali	0,00	0,00	0,00	0,00	0,00	0,00 %
1030200	Tipologia 302: Fondi perequativi dalla Regione o Provincia autonoma (solo per Enti locali)	0,00	0,00	0,00	0,00	0,00	0,00 %
1000000	TOTALE TITOLO 1	1.115.843,75	3.722.185,26	4.838.029,01	1.077.481,38	8.954.581,48	185,09 %
	TRASFERIMENTI CORRENTI						
2010100	Tipologia 101: Trasferimenti correnti da Amministrazioni pubbliche	0,00	0,00	0,00	0,00	0,00	0,00 %
2010200	Tipologia 102: Trasferimenti correnti da Famiglie	0,00	0,00	0,00	0,00	0,00	0,00 %
2010300	Tipologia 103: Trasferimenti correnti da Imprese	0,00	0,00	0,00	0,00	0,00	0,00 %
2010400	Tipologia 104: Trasferimenti correnti da Istituzioni Sociali Private	0,00	0,00	0,00	0,00	0,00	0,00 %
2010500	Tipologia 105: Trasferimenti correnti dalla UE e dal Resto del Mondo	0,00	0,00	0,00	0,00	0,00	0,00 %
	Trasferimenti correnti dall'Unione Europea	0,00	0,00	0,00			
	Trasferimenti correnti dal Resto del Mondo	0,00	0,00	0,00	0,00	0,00	0,00 %
2000000	TOTALE TITOLO 2	0,00	0,00	0,00	0,00	0,00	0,00 %
	ENTRATE EXTRATRIBUTARIE						
3010000	Tipologia 100: Vendita di beni e servizi e proventi derivanti dalla gestione dei beni	22.835,26	71.462,01	94.297,27	0,00	71.910,04	76,26 %
3020000	Tipologia 200: Proventi derivanti dall'attività di controllo e repressione delle irregolarità e degli illeciti	57.125,18	5.000,00	62.125,18	385,85	0,00	0,00 %
3030000	Tipologia 300: Interessi attivi	0,00	0,00	0,00	0,00	0,00	0,00 %
3040000	Tipologia 400: Altre entrate da redditi da capitale	0,00	0,00	0,00	0,00	0,00	0,00 %
3050000	Tipologia 500: Rimborsi e altre entrate correnti	0,00	0,00	0,00	0,00	0,00	0,00 %
3000000	TOTALE TITOLO 3	79.960,44	76.462,01	156.422,45	385,85	71.910,04	45,97 %
	ENTRATE IN CONTO CAPITALE						
4010000	Tipologia 100: Tributi in conto capitale	0,00	0,00	0,00	0,00	0,00	0,00 %
4020000	Tipologia 200: Contributi agli investimenti	0,00	0,00	0,00			
	Contributi agli investimenti da amministrazioni pubbliche	0,00	0,00	0,00			
	Contributi agli investimenti da UE	0,00	0,00	0,00			
	Tipologia 200: Contributi agli investimenti al netto dei contributi da PA e da UE	0,00	0,00	0,00	0,00	0,00	0,00 %
4030000	Tipologia 300: Altri trasferimenti in conto capitale	0,00	0,00	0,00			
	Altri trasferimenti in conto capitale da amministrazioni pubbliche	0,00	0,00	0,00			
	Altri trasferimenti in conto capitale da UE	0,00	0,00	0,00			
	Tipologia 300: Altri trasferimenti in conto capitale al netto dei trasferimenti da PA e da UE	0,00	0,00	0,00	0,00	0,00	0,00 %
4040000	Tipologia 400: Entrate da alienazione di beni materiali e immateriali	0,00	0,00	0,00	0,00	0,00	0,00 %
4050000	Tipologia 500: Altre entrate in conto capitale	0,00	0,00	0,00	0,00	0,00	0,00 %
4000000	TOTALE TITOLO 4	0,00	0,00	0,00	0,00	0,00	0,00 %
	ENTRATE DA RIDUZIONE DI ATTIVITÀ FINANZIARIE						
5010000	Tipologia 100: Alienazione di attività finanziarie	0,00	0,00	0,00	0,00	0,00	0,00 %
5020000	Tipologia 200: Riscossione crediti di breve termine	0,00	0,00	0,00	0,00	0,00	0,00 %
5030000	Tipologia 300: Riscossione crediti di medio-lungo termine	0,00	0,00	0,00	0,00	0,00	0,00 %
5040000	Tipologia 400: Altre entrate per riduzione di attività finanziarie	0,00	0,00	0,00	0,00	0,00	0,00 %
5000000	TOTALE TITOLO 5	0,00	0,00	0,00	0,00	0,00	0,00 %
	TOTALE GENERALE	1.195.804,19	3.798.647,27	4.994.451,46	1.077.867,23	9.026.491,52	180,73 %
	DI CUI FONDO CREDITI DI DUBBIA ESIGIBILITA' IN C/CAPITALE	0,00	0,00	0,00	0,00	0,00	0,00 %
	DI CUI FONDO CREDITI DI DUBBIA ESIGIBILITA' DI PARTE CORRENTE	1.195.804,19	3.798.647,27	4.994.451,46	1.077.867,23	9.026.491,52	180,73 %

COMPOSIZIONE FONDO SVALUTAZIONE CREDITI	TOTALE CREDITI	FONDO SVALUTAZIONE CREDITI
RESIDUI ATTIVI NEL CONTO DEL BILANCIO	4.994.451,46	9.026.491,52
CREDITI STRALCIATI DAL CONTO DEL BILANCIO	0,00	0,00
ACCERTAMENTI IMPUTATI AGLI ESERCIZI SUCCESSIVI AL 2017	0,00	0,00
TOTALE	4.994.451,46	9.026.491,52



COMUNE DI PULSANO
(Esercizio 2017)

PROSPETTO DELLE ENTRATE DI BILANCIO PER TITOLI, TIPOLOGIE E CATEGORIE
ACCERTAMENTI

TITOLO TIPOLOGIA CATEGORIA	DENOMINAZIONE	ACCERTAMENTI	di cui entrate accertate non ricorrenti	RISCOSSIONI IN C/COMPETENZA	RISCOSSIONI IN C/RESIDUI
	Entrate correnti di natura tributaria, contributiva e perequativa				
1010100	Tipologia 101: Imposte, tasse e proventi assimilati	6.956.615,69	0,00	5.397.755,56	1.182.341,58
1010106	Imposta municipale propria	3.026.817,94	0,00	2.943.012,39	213.803,99
1010108	Imposta comunale sugli immobili (ICI)	0,00	0,00	0,00	205.905,36
1010116	Addizionale comunale IRPEF	737.654,14	0,00	305.338,08	404.532,07
1010139	Imposta sulle assicurazioni RC auto	0,00	0,00	0,00	0,00
1010140	Imposta di iscrizione al pubblico registro automobilistico (PRA)	0,00	0,00	0,00	0,00
1010141	Imposta di soggiorno	0,00	0,00	0,00	0,00
1010149	Tasse sulle concessioni comunali	0,00	0,00	0,00	0,00
1010150	Tassa di circolazione dei veicoli a motore (tassa automobilistica)	0,00	0,00	0,00	0,00
1010151	Tassa smaltimento rifiuti solidi urbani	2.808.478,74	0,00	1.776.440,54	334.220,22
1010152	Tassa occupazione spazi e aree pubbliche	82.707,45	0,00	82.707,45	1.890,00
1010153	Imposta comunale sulla pubblicità e diritto sulle pubbliche affissioni	7.400,00	0,00	7.400,00	0,00
1010154	Imposta municipale secondaria	0,00	0,00	0,00	0,00
1010160	Tributo per l'esercizio delle funzioni di tutela, protezione e igiene dell'ambiente	0,00	0,00	0,00	0,00
1010161	Tributo comunale sui rifiuti e sui servizi	0,00	0,00	0,00	13.030,30
1010164	Diritti mattatoi	0,00	0,00	0,00	0,00
1010165	Diritti degli Enti provinciali turismo	0,00	0,00	0,00	0,00
1010168	Addizionale regionale sui canoni per le utenze di acque pubbliche	0,00	0,00	0,00	0,00
1010170	Proventi dei Casinò	0,00	0,00	0,00	0,00
1010176	Tassa sui servizi comunali (TASI)	288.172,99	0,00	280.952,67	8.959,64
1010195	Altre ritenute n.a.c.	0,00	0,00	0,00	0,00
1010196	Altre entrate su lotto, lotterie e altre attività di gioco n.a.c.	0,00	0,00	0,00	0,00
1010197	Altre accise n.a.c.	0,00	0,00	0,00	0,00
1010198	Altre imposte sostitutive n.a.c.	0,00	0,00	0,00	0,00
1010199	Altre imposte, tasse e proventi n.a.c.	5.384,43	0,00	1.904,43	0,00
1010400	Tipologia 104: Compartecipazioni di tributi	0,00	0,00	0,00	0,00
1010405	Compartecipazione IVA ai Comuni	0,00	0,00	0,00	0,00
1010406	Compartecipazione IRPEF ai Comuni	0,00	0,00	0,00	0,00
1010407	Compartecipazione IRPEF alle Province	0,00	0,00	0,00	0,00
1010408	Tributo provinciale deposito in discarica dei rifiuti solidi	0,00	0,00	0,00	0,00
1010498	Altre compartecipazioni alle province	0,00	0,00	0,00	0,00
1010499	Altre compartecipazioni a comuni	0,00	0,00	0,00	0,00
1030100	Tipologia 301: Fondi perequativi da Amministrazioni Centrali	0,00	0,00	0,00	0,00
1030101	Fondi perequativi dallo Stato	0,00	0,00	0,00	0,00
1030200	Tipologia 302: Fondi perequativi dalla Regione o Provincia autonoma (solo per Enti locali)	0,00	0,00	0,00	0,00
1030201	Fondi perequativi dalla Regione o Provincia autonoma	0,00	0,00	0,00	0,00
1000000	TOTALE TITOLO 1	6.956.615,69	0,00	5.397.755,56	1.182.341,58
	Trasferimenti correnti				
2010100	Tipologia 101: Trasferimenti correnti da Amministrazioni pubbliche	385.546,13	0,00	378.526,12	31.664,16
2010101	Trasferimenti correnti da Amministrazioni CENTRALI	339.207,33	0,00	332.187,32	0,00
2010102	Trasferimenti correnti da Amministrazioni LOCALI	46.338,80	0,00	46.338,80	31.664,16
2010103	Trasferimenti correnti da ENTI DI PREVIDENZA	0,00	0,00	0,00	0,00
2010104	Trasferimenti correnti da organismi interni e/o unità locali della amministrazione	0,00	0,00	0,00	0,00
2010200	Tipologia 102: Trasferimenti correnti da Famiglie	0,00	0,00	0,00	0,00
2010201	Trasferimenti correnti da Famiglie	0,00	0,00	0,00	0,00
2010300	Tipologia 103: Trasferimenti correnti da Imprese	0,00	0,00	0,00	0,00
2010301	Sponsorizzazioni da imprese	0,00	0,00	0,00	0,00
2010302	Altri trasferimenti correnti da imprese	0,00	0,00	0,00	0,00
2010400	Tipologia 104: Trasferimenti correnti da Istituzioni Sociali Private	0,00	0,00	0,00	0,00
2010401	Trasferimenti correnti da Istituzioni Sociali Private	0,00	0,00	0,00	0,00
2010500	Tipologia 105: Trasferimenti correnti dalla UE e dal Resto del Mondo	0,00	0,00	0,00	0,00
2010501	Trasferimenti correnti dall'Unione Europea	0,00	0,00	0,00	0,00
2010502	Trasferimenti correnti dal Resto del Mondo	0,00	0,00	0,00	0,00
2000000	TOTALE TITOLO 2	385.546,13	0,00	378.526,12	31.664,16

18/05/2018



COMUNE DI PULSANO
(Esercizio 2017)

PROSPETTO DELLE ENTRATE DI BILANCIO PER TITOLI, TIPOLOGIE E CATEGORIE
ACCERTAMENTI

TITOLO TIPOLOGIA CATEGORIA	DENOMINAZIONE	ACCERTAMENTI	<i>di cui entrate accertate non ricorrenti</i>	RISCOSSIONI IN C/COMPETENZA	RISCOSSIONI IN C/RESIDUI
	Entrate extratributarie				
3010000	Tipologia 100: Vendita di beni e servizi e proventi derivanti dalla gestione dei beni	253.238,53	0,00	230.403,27	55.353,43
3010100	Vendita di beni	0,00	0,00	0,00	0,00
3010200	Entrate dalla vendita e dall'erogazione di servizi	142.445,66	0,00	141.392,66	3.649,50
3010300	Proventi derivanti dalla gestione dei beni	110.792,87	0,00	89.010,61	51.703,93
3020000	Tipologia 200: Proventi derivanti dall'attività di controllo e repressione delle irregolarità e degli illeciti	1.204.793,06	0,00	1.121.057,63	19.310,00
3020100	Entrate da amministrazioni pubbliche derivanti dall'attività di controllo e repressione delle irregolarità e degli illeciti	16,56	0,00	16,56	0,00
3020200	Entrate da famiglie derivanti dall'attività di controllo e repressione delle irregolarità e degli illeciti	1.204.776,50	0,00	1.121.041,07	19.310,00
3020300	Entrate da Imprese derivanti dall'attività di controllo e repressione delle irregolarità e degli illeciti	0,00	0,00	0,00	0,00
3020400	Entrate da Istituzioni Sociali Private derivanti dall'attività di controllo e repressione delle irregolarità e degli illeciti	0,00	0,00	0,00	0,00
3030000	Tipologia 300: Interessi attivi	0,79	0,00	0,79	0,00
3030100	Interessi attivi da titoli e finanziamenti a breve termine	0,00	0,00	0,00	0,00
3030200	Interessi attivi da titoli e finanziamenti a medio - lungo termine	0,00	0,00	0,00	0,00
3030300	Altri interessi attivi	0,79	0,00	0,79	0,00
3040000	Tipologia 400: Altre entrate da redditi da capitale	0,00	0,00	0,00	0,00
3040100	Rendimenti da fondi di investimento	0,00	0,00	0,00	0,00
3040200	Entrate derivanti dalla distribuzione di dividendi	0,00	0,00	0,00	0,00
3040300	Entrate derivanti dalla distribuzione di utili e avanzi	0,00	0,00	0,00	0,00
3049900	Altre entrate da redditi da capitale	0,00	0,00	0,00	0,00
3050000	Tipologia 500: Rimborsi e altre entrate correnti	106.157,79	0,00	77.715,30	14.479,00
3050100	Indennizzi di assicurazione	0,00	0,00	0,00	0,00
3050200	Rimborsi in entrata	106.157,79	0,00	77.715,30	14.479,00
3059900	Altre entrate correnti n.a.c.	0,00	0,00	0,00	0,00
3000000	TOTALE TITOLO 3	1.564.190,17	0,00	1.429.176,99	89.142,43



COMUNE DI PULSANO
(Esercizio 2017)

**PROSPETTO DELLE ENTRATE DI BILANCIO PER TITOLI, TIPOLOGIE E CATEGORIE
ACCERTAMENTI**

TITOLO TIPOLOGIA CATEGORIA	DENOMINAZIONE	ACCERTAMENTI	di cui entrate accertate non ricorrenti	RISCOSSIONI IN C/COMPETENZA	RISCOSSIONI IN C/RESIDUI
	Entrate in conto capitale				
4010000	Tipologia 100: Tributi in conto capitale	0,00	0,00	0,00	0,00
4010100	Imposte da sanatorie e condoni	0,00	0,00	0,00	0,00
4010200	Altre imposte in conto capitale	0,00	0,00	0,00	0,00
4020000	Tipologia 200: Contributi agli investimenti	295.374,22	0,00	295.374,22	142.294,30
4020100	Contributi agli investimenti da amministrazioni pubbliche	0,00	0,00	0,00	0,00
4020200	Contributi agli investimenti da Famiglie	0,00	0,00	0,00	0,00
4020300	Contributi agli investimenti da Imprese	295.374,22	0,00	295.374,22	142.024,37
4020400	Contributi agli investimenti da Istituzioni Sociali Private	0,00	0,00	0,00	0,00
4020500	Contributi agli investimenti dall'Unione Europea e dal Resto del Mondo	0,00	0,00	0,00	0,00
4020600	Contributi agli investimenti direttamente destinati al rimborso di prestiti da amministrazioni pubbliche	0,00	0,00	0,00	269,93
4030000	Tipologia 300: Altri trasferimenti in conto capitale	2.795,71	0,00	2.795,71	0,00
4030100	Trasferimenti in conto capitale per assunzione di debiti dell'amministrazione e da parte di amministrazioni pubbliche	0,00	0,00	0,00	0,00
4030200	Trasferimenti in conto capitale per assunzione di debiti dell'amministrazione e da parte di Imprese	0,00	0,00	0,00	0,00
4030300	Trasferimenti in conto capitale per assunzione di debiti dell'amministrazione e da parte dell'Unione Europea e del Resto del Mondo	0,00	0,00	0,00	0,00
4030400	Trasferimenti in conto capitale da parte di amministrazioni pubbliche per cancellazione di debiti dell'amministrazione	0,00	0,00	0,00	0,00
4030500	Trasferimenti in conto capitale da parte di Imprese per cancellazione di debiti dell'amministrazione	0,00	0,00	0,00	0,00
4030600	Trasferimenti in conto capitale da parte dell'Unione Europea e Resto del Mondo per cancellazione di debiti dell'amministrazione	0,00	0,00	0,00	0,00
4030700	Trasferimenti in conto capitale per ripiano disavanzi pregressi da amministrazioni pubbliche	0,00	0,00	0,00	0,00
4030800	Trasferimenti in conto capitale per ripiano disavanzi pregressi da Imprese	0,00	0,00	0,00	0,00
4030900	Trasferimenti in conto capitale per ripiano disavanzi pregressi dall'Unione Europea e dal Resto del Mondo	0,00	0,00	0,00	0,00
4031000	Altri trasferimenti in conto capitale da amministrazioni pubbliche	0,00	0,00	0,00	0,00
4031100	Altri trasferimenti in conto capitale da Famiglie	0,00	0,00	0,00	0,00
4031200	Altri trasferimenti in conto capitale da Imprese	2.795,71	0,00	2.795,71	0,00
4031300	Altri trasferimenti in conto capitale da Istituzioni Sociali Private	0,00	0,00	0,00	0,00
4031400	Altri trasferimenti in conto capitale dall'Unione Europea e dal Resto del Mondo	0,00	0,00	0,00	0,00
4040000	Tipologia 400: Entrate da alienazione di beni materiali e immateriali	8.173,34	0,00	7.224,74	2.966,68
4040100	Alienazione di beni materiali	8.173,34	0,00	7.224,74	2.966,68
4040200	Cessione di Terreni e di beni materiali non prodotti	0,00	0,00	0,00	0,00
4040300	Alienazione di beni immateriali	0,00	0,00	0,00	0,00
4050000	Tipologia 500: Altre entrate in conto capitale	0,00	0,00	0,00	0,00
4050100	Permessi di costruire	0,00	0,00	0,00	0,00
4050200	Entrate derivanti da conferimento immobili a fondi immobiliari	0,00	0,00	0,00	0,00
4050300	Entrate in conto capitale dovute a rimborsi, recuperi e restituzioni di somme non dovute o incassate in eccesso	0,00	0,00	0,00	0,00
4050400	Altre entrate in conto capitale n.a.c.	0,00	0,00	0,00	0,00
4000000	TOTALE TITOLO 4	306.343,27	0,00	305.394,67	145.260,98

18/05/2018



COMUNE DI PULSANO
(Esercizio 2017)

PROSPETTO DELLE ENTRATE DI BILANCIO PER TITOLI, TIPOLOGIE E CATEGORIE
ACCERTAMENTI

TITOLO TIPOLOGIA CATEGORIA	DENOMINAZIONE	ACCERTAMENTI	di cui entrate accertate non ricorrenti	RISCOSSIONI IN C/COMPETENZA	RISCOSSIONI IN C/RESIDUI
	Entrate da riduzione di attività finanziarie				
5010000	Tipologia 100: Alienazione di attività finanziarie	0,00	0,00	0,00	0,00
5010100	Alienazione di partecipazioni	0,00	0,00	0,00	0,00
5010200	Alienazione di quote di fondi comuni di investimento	0,00	0,00	0,00	0,00
5010300	Alienazione di titoli obbligazionari a breve termine	0,00	0,00	0,00	0,00
5010400	Alienazione di titoli obbligazionari a medio-lungo termine	0,00	0,00	0,00	0,00
5020000	Tipologia 200: Riscossione crediti di breve termine	0,00	0,00	0,00	0,00
5020100	Riscossione crediti di breve termine a tasso agevolato da Amministrazioni Pubbliche	0,00	0,00	0,00	0,00
5020200	Riscossione crediti di breve termine a tasso agevolato da Famiglie	0,00	0,00	0,00	0,00
5020300	Riscossione crediti di breve termine a tasso agevolato da Imprese	0,00	0,00	0,00	0,00
5020400	Riscossione crediti di breve termine a tasso agevolato da Istituzioni Sociali Private	0,00	0,00	0,00	0,00
5020500	Riscossione crediti di breve termine a tasso agevolato dall'Unione Europea e dal Resto del Mondo	0,00	0,00	0,00	0,00
5020600	Riscossione crediti di breve termine a tasso non agevolato da Amministrazioni Pubbliche	0,00	0,00	0,00	0,00
5020700	Riscossione crediti di breve termine a tasso non agevolato da Famiglie	0,00	0,00	0,00	0,00
5020800	Riscossione crediti di breve termine a tasso non agevolato da Imprese	0,00	0,00	0,00	0,00
5020900	Riscossione crediti di breve termine a tasso non agevolato da Istituzioni Sociali Private	0,00	0,00	0,00	0,00
5021000	Riscossione crediti di breve termine a tasso non agevolato dall'Unione Europea e dal Resto del Mondo	0,00	0,00	0,00	0,00
5030000	Tipologia 300: Riscossione crediti di medio-lungo termine	0,00	0,00	0,00	0,00
5030100	Riscossione crediti di medio-lungo termine a tasso agevolato da Amministrazioni Pubbliche	0,00	0,00	0,00	0,00
5030200	Riscossione crediti di medio-lungo termine a tasso agevolato da Famiglie	0,00	0,00	0,00	0,00
5030300	Riscossione crediti di medio-lungo termine a tasso agevolato da Imprese	0,00	0,00	0,00	0,00
5030400	Riscossione crediti di medio-lungo termine a tasso agevolato da Istituzioni Sociali Private	0,00	0,00	0,00	0,00
5030500	Riscossione crediti di medio-lungo termine a tasso agevolato dall'Unione Europea e dal Resto del Mondo	0,00	0,00	0,00	0,00
5030600	Riscossione crediti di medio-lungo termine a tasso non agevolato da Amministrazione Pubbliche	0,00	0,00	0,00	0,00
5030700	Riscossione crediti di medio-lungo termine a tasso non agevolato da Famiglie	0,00	0,00	0,00	0,00
5030800	Riscossione crediti di medio-lungo termine a tasso non agevolato da Imprese	0,00	0,00	0,00	0,00
5030900	Riscossione crediti di medio-lungo termine a tasso non agevolato da Istituzioni Sociali Private	0,00	0,00	0,00	0,00
5031000	Riscossione crediti di medio-lungo termine a tasso non agevolato dall'Unione Europea e dal Resto del Mondo	0,00	0,00	0,00	0,00
5031100	Riscossione crediti sorti a seguito di escussione di garanzie in favore di Amministrazioni Pubbliche	0,00	0,00	0,00	0,00
5031200	Riscossione crediti sorti a seguito di escussione di garanzie in favore di Famiglie	0,00	0,00	0,00	0,00
5031300	Riscossione crediti sorti a seguito di escussione di garanzie in favore di Imprese	0,00	0,00	0,00	0,00
5031400	Riscossione crediti sorti a seguito di escussione di garanzie in favore di Istituzioni Sociali Private	0,00	0,00	0,00	0,00
5031500	Riscossione crediti sorti a seguito di escussione di garanzie in favore dell'Unione Europea e del Resto del Mondo	0,00	0,00	0,00	0,00
5040000	Tipologia 400: Altre entrate per riduzione di attività finanziarie	0,00	0,00	0,00	0,00
5040100	Riduzione di altre attività finanziarie verso Amministrazioni Pubbliche	0,00	0,00	0,00	0,00
5040200	Riduzione di altre attività finanziarie verso Famiglie	0,00	0,00	0,00	0,00
5040300	Riduzione di altre attività finanziarie verso Imprese	0,00	0,00	0,00	0,00
5040400	Riduzione di altre attività finanziarie verso Istituzioni Sociali Private	0,00	0,00	0,00	0,00
5040500	Riduzione di altre attività finanziarie verso Unione Europea e Resto del Mondo	0,00	0,00	0,00	0,00
5040600	Prelievi dai conti di tesoreria statale diversi dalla Tesoreria Unica	0,00	0,00	0,00	0,00
5040700	Prelievi da depositi bancari	0,00	0,00	0,00	0,00
5040800	Entrate da derivati di ammortamento	0,00	0,00	0,00	0,00
5000000	TOTALE TITOLO 5	0,00	0,00	0,00	0,00

18/05/2018



COMUNE DI PULSANO
(Esercizio 2017)

**PROSPETTO DELLE ENTRATE DI BILANCIO PER TITOLI, TIPOLOGIE E CATEGORIE
ACCERTAMENTI**

TITOLO TIPOLOGIA CATEGORIA	DENOMINAZIONE	ACCERTAMENTI	di cui entrate accertate non ricorrenti	RISCOSSIONI IN C/COMPETENZA	RISCOSSIONI IN C/RESIDUI
	Accensione prestiti				
6010000	Tipologia 100: Emissione di titoli obbligazionari	0,00	0,00	0,00	0,00
6010100	Emissioni titoli obbligazionari a breve termine	0,00	0,00	0,00	0,00
6010200	Emissioni titoli obbligazionari a medio-lungo termine	0,00	0,00	0,00	0,00
6020000	Tipologia 200: Accensione Prestiti a breve termine	0,00	0,00	0,00	0,00
6020100	Finanziamenti a breve termine	0,00	0,00	0,00	0,00
6020200	Anticipazioni	0,00	0,00	0,00	0,00
6030000	Tipologia 300: Accensione Mutui e altri finanziamenti a medio lungo termine	312.025,67	0,00	312.025,67	0,00
6030100	Accensione mutui e altri finanziamenti a medio lungo termine	312.025,67	0,00	312.025,67	0,00
6030200	Accensione prestiti da attualizzazione Contributi Pluriennali	0,00	0,00	0,00	0,00
6030300	Accensione prestiti a seguito di escussione di garanzie in favore dell'amministrazione	0,00	0,00	0,00	0,00
6040000	Tipologia 400: Altre forme di indebitamento	0,00	0,00	0,00	0,00
6040200	Accensione Prestiti - Leasing finanziario	0,00	0,00	0,00	0,00
6040300	Accensione Prestiti - Operazioni di cartolarizzazione	0,00	0,00	0,00	0,00
6040400	Accensione Prestiti - Derivati	0,00	0,00	0,00	0,00
6000000	TOTALE TITOLO 6	312.025,67	0,00	312.025,67	0,00
	Anticipazioni da istituto tesoriere/cassiere				
7010000	Tipologia 100: Anticipazioni da istituto tesoriere/cassiere	3.068.112,67	0,00	3.068.112,67	0,00
7010100	Anticipazioni da istituto tesoriere/cassiere	3.068.112,67	0,00	3.068.112,67	0,00
7000000	TOTALE TITOLO 7	3.068.112,67	0,00	3.068.112,67	0,00
	Entrate per conto terzi e partite di giro				
9010000	Tipologia 100: Entrate per partite di giro	6.601.936,02	0,00	6.547.184,01	5.000,00
9010100	Altre ritenute	603.298,62	0,00	603.298,62	0,00
9010200	Ritenute su redditi da lavoro dipendente	482.153,75	0,00	482.153,75	0,00
9010300	Ritenute su redditi da lavoro autonomo	23.279,05	0,00	23.279,05	0,00
9010400	Finanziamento della gestione sanitaria dalla gestione ordinaria della Regione	0,00	0,00	0,00	0,00
9019900	Altre entrate per partite di giro	5.493.204,60	0,00	5.438.452,59	5.000,00
9020000	Tipologia 200: Entrate per conto terzi	17.407,84	0,00	17.407,84	0,00
9020100	Rimborsi per acquisto di beni e servizi per conto terzi	0,00	0,00	0,00	0,00
9020200	Trasferimenti per conto terzi ricevuti da Amministrazioni pubbliche	0,00	0,00	0,00	0,00
9020300	Trasferimenti per conto terzi da altri settori	0,00	0,00	0,00	0,00
9020400	Depositi di/preso terzi	247,08	0,00	247,08	0,00
9020500	Riscossione imposte e tributi per conto terzi	0,00	0,00	0,00	0,00
9029900	Altre entrate per conto terzi	17.160,76	0,00	17.160,76	0,00
9000000	TOTALE TITOLO 9	6.619.343,86	0,00	6.564.591,85	5.000,00
	TOTALE TITOLI	19.212.177,46	0,00	17.455.583,53	1.453.409,15

18/05/2018



COMUNE DI PULSANO

(Esercizio 2017)

**PROSPETTO DELLE SPESE DI BILANCIO PER MISSIONI, PROGRAMMI E MACROAGGREGATI
SPESE CORRENTI - IMPEGNI**

MISSIONI E PROGRAMMI \ MACROAGGREGATI	Reddito da lavoro dipendente	Imposte e tasse a carico dell'ente	Acquisto di beni e servizi	Trasferimenti correnti	Interessi passivi	Altre spese per redditi da capitale	Rimborsi e poste correttive delle entrate	Altre spese correnti	Totale
	101	102	103	104	107	108	109	110	100
05 MISSIONE 5 - Tutela e valorizzazione dei beni e attività cultu									
01 Valorizzazione dei beni di interesse storico	32.185,61	2.116,16	578,81	0,00	0,00	0,00	0,00	0,00	34.880,58
02 Attività culturali e interventi diversi nel settore culturale	0,00	0,00	5.502,52	300,00	0,00	0,00	0,00	0,00	5.802,52
TOTALE MISSIONE 5 - Tutela e valorizzazione dei beni e at	32.185,61	2.116,16	6.081,33	300,00	0,00	0,00	0,00	0,00	40.683,10
06 MISSIONE 6 - Politiche giovanili, sport e tempo libero									
01 Sport e tempo libero	0,00	0,00	5.985,89	0,00	0,00	0,00	0,00	0,00	5.985,89
02 Giovani	0,00	0,00	0,00	0,00	0,00	0,00	0,00	0,00	0,00
TOTALE MISSIONE 6 - Politiche giovanili, sport e tempo lib	0,00	0,00	5.985,89	0,00	0,00	0,00	0,00	0,00	5.985,89
07 MISSIONE 7 - Turismo									
01 Sviluppo e la valorizzazione del turismo	0,00	0,00	1.750,00	10.000,00	0,00	0,00	0,00	0,00	11.750,00
TOTALE MISSIONE 7 - Turismo	0,00	0,00	1.750,00	10.000,00	0,00	0,00	0,00	0,00	11.750,00
08 MISSIONE 8 - Assetto del territorio ed edilizia abitativa									
01 Urbanistica e assetto del territorio	0,00	0,00	62.182,69	0,00	0,00	0,00	0,00	0,00	62.182,69
02 Edilizia residenziale pubblica e locale e piani di edilizia econom	0,00	0,00	0,00	0,00	0,00	0,00	0,00	0,00	0,00
TOTALE MISSIONE 8 - Assetto del territorio ed edilizia abiti	0,00	0,00	62.182,69	0,00	0,00	0,00	0,00	0,00	62.182,69
09 MISSIONE 9 - Sviluppo sostenibile e tutela del territorio e d									
01 Difesa del suolo	0,00	0,00	0,00	0,00	0,00	0,00	0,00	0,00	0,00
02 Valorizzazione e recupero ambientale	0,00	0,00	0,00	0,00	0,00	0,00	0,00	0,00	0,00
03 Rifiuti	0,00	0,00	2.756.949,75	0,00	0,00	0,00	0,00	0,00	2.756.949,75
04 Servizio idrico integrato	0,00	0,00	4.500,00	0,00	0,00	0,00	0,00	0,00	4.500,00
05 Aree protette, parchi naturali, protezione naturalistica e forestaz	26.746,27	1.775,41	5.000,00	0,00	0,00	0,00	0,00	0,00	33.521,68
06 Tutela e valorizzazione delle risorse idriche	0,00	0,00	0,00	0,00	0,00	0,00	0,00	0,00	0,00
07 Sviluppo sostenibile territorio montano piccoli Comuni	0,00	0,00	0,00	0,00	0,00	0,00	0,00	0,00	0,00
08 Qualità dell'aria e riduzione dell'inquinamento	0,00	0,00	0,00	0,00	0,00	0,00	0,00	0,00	0,00
TOTALE MISSIONE 9 - Sviluppo sostenibile e tutela del ter	26.746,27	1.775,41	2.766.449,75	0,00	0,00	0,00	0,00	0,00	2.794.971,43

18/05/2018



COMUNE DI PULSANO

(Esercizio 2017)

**PROSPETTO DELLE SPESE DI BILANCIO PER MISSIONI, PROGRAMMI E MACROAGGREGATI
SPESE CORRENTI - IMPEGNI**

MISSIONI E PROGRAMMI \ MACROAGGREGATI	Reddito da lavoro dipendente	Imposte e tasse a carico dell'ente	Acquisto di beni e servizi	Trasferimenti correnti	Interessi passivi	Altre spese per redditi da capitale	Rimborsi e poste correttive delle entrate	Altre spese correnti	Totale
	101	102	103	104	107	108	109	110	100
50 MISSIONE 50 - Debito pubblico									
01 Quota interessi ammortamento mutui e prestiti obbligazionari	0,00	0,00	0,00	0,00	110.920,25	0,00	0,00	0,00	110.920,25
TOTALE MISSIONE 50 - Debito pubblico	0,00	0,00	0,00	0,00	110.920,25	0,00	0,00	0,00	110.920,25
60 MISSIONE 60 - Anticipazioni finanziarie									
01 Restituzione anticipazione di tesoreria	0,00	0,00	0,00	0,00	0,00	0,00	0,00	0,00	0,00
TOTALE MISSIONE 60 - Anticipazioni finanziarie	0,00	0,00	0,00	0,00	0,00	0,00	0,00	0,00	0,00
TOTALE MACROAGGREGATI	1.798.580,10	128.308,98	5.792.725,91	146.692,97	378.219,76	0,00	0,00	424.045,46	8.668.573,18

18/05/2018



COMUNE DI PULSANO

(Esercizio 2017)

**PROSPETTO DELLE SPESE DI BILANCIO PER MISSIONI, PROGRAMMI E MACROAGGREGATI
SPESE IN CONTO CAPITALE E SPESE PER INCREMENTO DI ATTIVITA' FINANZIARIE
IMPEGNI**

MISSIONI E PROGRAMMI \ MACROAGGREGATI	Tributi in conto capitale a carico dell'ente	Investimenti fissi lordi	Contributi agli investimenti	Altri trasferimenti in conto capitale	Altre spese in conto capitale	Totale SPESE IN CONTO CAPITALE	Acquisizioni di attività finanziarie	Concessione crediti di breve termine	Concessione crediti di medio-lungo termine	Altre spese per incremento di attività finanziarie	Totale SPESE PER INCREMENTO DI ATTIVITA' FINANZIARIE
	201	202	203	204	205	200	301	302	303	304	300
04 MISSIONE 4 - Istruzione e diritto allo studio											
01 Istruzione prescolastica	0,00	0,00	0,00	0,00	0,00	0,00	0,00	0,00	0,00	0,00	0,00
02 Altri ordini di istruzione	0,00	0,00	0,00	0,00	312.025,67	312.025,67	0,00	0,00	0,00	0,00	0,00
04 Istruzione universitaria	0,00	0,00	0,00	0,00	0,00	0,00	0,00	0,00	0,00	0,00	0,00
05 Istruzione tecnica superiore	0,00	0,00	0,00	0,00	0,00	0,00	0,00	0,00	0,00	0,00	0,00
06 Servizi ausiliari all'istruzione	0,00	0,00	0,00	0,00	0,00	0,00	0,00	0,00	0,00	0,00	0,00
07 Diritto allo studio	0,00	0,00	0,00	0,00	0,00	0,00	0,00	0,00	0,00	0,00	0,00
TOTALE MISSIONE 4 - Istruzione e diritto allo studio	0,00	0,00	0,00	0,00	312.025,67	312.025,67	0,00	0,00	0,00	0,00	0,00
05 MISSIONE 5 - Tutela e valorizzazione dei beni e attività culturali											
01 Valorizzazione dei beni di interesse storico	0,00	0,00	0,00	0,00	0,00	0,00	0,00	0,00	0,00	0,00	0,00
02 Attività culturali e interventi diversi nel settore culturale	0,00	0,00	0,00	0,00	0,00	0,00	0,00	0,00	0,00	0,00	0,00
TOTALE MISSIONE 5 - Tutela e valorizzazione dei beni	0,00	0,00	0,00	0,00	0,00	0,00	0,00	0,00	0,00	0,00	0,00
06 MISSIONE 6 - Politiche giovanili, sport e tempo libero											
01 Sport e tempo libero	0,00	0,00	0,00	0,00	0,00	0,00	0,00	0,00	0,00	0,00	0,00
02 Giovani	0,00	0,00	0,00	0,00	0,00	0,00	0,00	0,00	0,00	0,00	0,00
TOTALE MISSIONE 6 - Politiche giovanili, sport e temp	0,00	0,00	0,00	0,00	0,00	0,00	0,00	0,00	0,00	0,00	0,00
07 MISSIONE 7 - Turismo											
01 Sviluppo e la valorizzazione del turismo	0,00	0,00	0,00	0,00	0,00	0,00	0,00	0,00	0,00	0,00	0,00
TOTALE MISSIONE 7 - Turismo	0,00	0,00	0,00	0,00	0,00	0,00	0,00	0,00	0,00	0,00	0,00
08 MISSIONE 8 - Assetto del territorio ed edilizia abitativa											
01 Urbanistica e assetto del territorio	0,00	3.000,00	0,00	0,00	0,00	3.000,00	0,00	0,00	0,00	0,00	0,00
02 Edilizia residenziale pubblica e locale e piani di edilizia	0,00	0,00	0,00	0,00	0,00	0,00	0,00	0,00	0,00	0,00	0,00
TOTALE MISSIONE 8 - Assetto del territorio ed edilizia	0,00	3.000,00	0,00	0,00	0,00	3.000,00	0,00	0,00	0,00	0,00	0,00

18/05/2018



COMUNE DI PULSANO

(Esercizio 2017)

**PROSPETTO DELLE SPESE DI BILANCIO PER MISSIONI, PROGRAMMI E MACROAGGREGATI
SPESE IN CONTO CAPITALE E SPESE PER INCREMENTO DI ATTIVITA' FINANZIARIE
IMPEGNI**

MISSIONI E PROGRAMMI \ MACROAGGREGATI	Tributi in conto capitale a carico dell'ente	Investimenti fissi lordi	Contributi agli investimenti	Altri trasferimenti in conto capitale	Altre spese in conto capitale	Totale SPESE IN CONTO CAPITALE	Acquisizioni di attività finanziarie	Concessione crediti di breve termine	Concessione crediti di medio-lungo termine	Altre spese per incremento di attività finanziarie	Totale SPESE PER INCREMENTO DI ATTIVITA' FINANZIARIE
	201	202	203	204	205	200	301	302	303	304	300
15 MISSIONE 15 - Politiche per il lavoro e la formazione professionale											
01 Servizi per lo sviluppo del mercato del lavoro	0,00	0,00	0,00	0,00	0,00	0,00	0,00	0,00	0,00	0,00	0,00
02 Formazione professionale	0,00	0,00	0,00	0,00	0,00	0,00	0,00	0,00	0,00	0,00	0,00
03 Sostegno all'occupazione	0,00	0,00	0,00	0,00	0,00	0,00	0,00	0,00	0,00	0,00	0,00
TOTALE MISSIONE 15 - Politiche per il lavoro e la form	0,00	0,00	0,00	0,00	0,00	0,00	0,00	0,00	0,00	0,00	0,00
16 MISSIONE 16 - Agricoltura, politiche agroalimentari e pesca											
01 Sviluppo del settore agricolo e del sistema agroaliment	0,00	0,00	0,00	0,00	0,00	0,00	0,00	0,00	0,00	0,00	0,00
02 Caccia e pesca	0,00	0,00	0,00	0,00	0,00	0,00	0,00	0,00	0,00	0,00	0,00
TOTALE MISSIONE 16 - Agricoltura, politiche agroalim	0,00	0,00	0,00	0,00	0,00	0,00	0,00	0,00	0,00	0,00	0,00
17 MISSIONE 17 - Energia e diversificazione delle fonti energetiche											
01 Fonti energetiche	0,00	0,00	0,00	0,00	0,00	0,00	0,00	0,00	0,00	0,00	0,00
TOTALE MISSIONE 17 - Energia e diversificazione dell	0,00	0,00	0,00	0,00	0,00	0,00	0,00	0,00	0,00	0,00	0,00
18 MISSIONE 18 - Relazioni con le altre autonomie territoriali e locali											
01 Relazioni finanziarie con le altre autonomie territoriali	0,00	0,00	0,00	0,00	0,00	0,00	0,00	0,00	0,00	0,00	0,00
TOTALE MISSIONE 18 - Relazioni con le altre autonomi	0,00	0,00	0,00	0,00	0,00	0,00	0,00	0,00	0,00	0,00	0,00
19 MISSIONE 19 - Relazioni internazionali											
01 Relazioni internazionali e Cooperazione allo sviluppo	0,00	0,00	0,00	0,00	0,00	0,00	0,00	0,00	0,00	0,00	0,00
TOTALE MISSIONE 19 - Relazioni internazionali	0,00	0,00	0,00	0,00	0,00	0,00	0,00	0,00	0,00	0,00	0,00
20 MISSIONE 20 - Fondi da ripartire											
01 Fondo di riserva	0,00	0,00	0,00	0,00	0,00	0,00	0,00	0,00	0,00	0,00	0,00
02 Fondo svalutazione crediti	0,00	0,00	0,00	0,00	0,00	0,00	0,00	0,00	0,00	0,00	0,00
03 Altri fondi	0,00	0,00	0,00	0,00	0,00	0,00	0,00	0,00	0,00	0,00	0,00
TOTALE MISSIONE 20 - Fondi da ripartire	0,00	0,00	0,00	0,00	0,00	0,00	0,00	0,00	0,00	0,00	0,00
TOTALE MACROAGGREGATI	0,00	13.000,00	92.016,79	0,00	392.610,02	497.626,81	0,00	0,00	0,00	0,00	0,00

18/05/2018



COMUNE DI PULSANO
(Esercizio 2017)

PROSPETTO DELLE SPESE DI BILANCIO PER MISSIONI, PROGRAMMI E MACROAGGREGATI
SPESE PER RIMBORSO DI PRESTITI - IMPEGNI

MISSIONI E PROGRAMMI \ MACROAGGREGATI	Rimborso di titoli obbligazionari	Rimborso prestiti a breve termine	Rimborso mutui e altri finanziamenti a medio lungo termine	Rimborso di altre forme di indebitamento	Fondi per rimborso prestiti	Totale
	401	402	403	404	405	400
50 MISSIONE 50 - Debito pubblico						
02 Quota capitale ammortamento mutui e prestiti obbligazionari	0,00	0,00	379.034,88	0,00	0,00	491.114,87
TOTALE MISSIONE 50 - Debito pubblico	0,00	0,00	379.034,88	0,00	0,00	491.114,87

18/05/2018



COMUNE DI PULSANO
(Esercizio 2017)

PROSPETTO DELLE SPESE DI BILANCIO PER MISSIONI, PROGRAMMI E MACROAGGREGATI
SPESE PER SERVIZI PER CONTO TERZI E PARTITE DI GIRO - IMPEGNI

MISSIONI E PROGRAMMI \ MACROAGGREGATI	Uscite per partite di giro	Uscite per conto terzi	Totale
	701	702	700
99 MISSIONE 99 - Servizi per conto terzi			
01 Servizi per conto terzi e Partite di giro	6.601.936,02	17.407,84	6.619.343,86
02 Anticipazioni per il finanziamento del SSN	0,00	0,00	0,00
TOTALE MISSIONE 99 - Servizi per conto terzi	6.601.936,02	17.407,84	6.619.343,86



18/05/2018

COMUNE DI PULSANO
(Esercizio 2017)

RIEPILOGO SPESE PER TITOLI E MACROAGGREGATI

IMPEGNI

TITOLI E MACROAGGREGATI DI SPESA		Totale	- di cui non ricorrenti
TITOLO 1 - Spese correnti			
101	Redditi da lavoro dipendente	1.798.580,10	0,00
102	Imposte e tasse a carico dell'ente	128.308,98	0,00
103	Acquisto di beni e servizi	5.792.725,91	0,00
104	Trasferimenti correnti	146.692,97	0,00
107	Interessi passivi	378.219,76	0,00
108	Altre spese per redditi da capitale	0,00	0,00
109	Rimborsi e poste correttive delle entrate	0,00	0,00
110	Altre spese correnti	424.045,46	0,00
100	TOTALE TITOLO 1	8.668.573,18	0,00
TITOLO 2 - Spese in conto capitale			
201	Tributi in conto capitale a carico dell'ente	0,00	0,00
202	Investimenti fissi lordi	13.000,00	0,00
203	Contributi agli investimenti	92.016,79	0,00
204	Altri trasferimenti in conto capitale	0,00	0,00
205	Altre spese in conto capitale	392.610,02	0,00
200	TOTALE TITOLO 2	497.626,81	0,00
TITOLO 3 - Spese per incremento di attività finanziarie			
301	Acquisizioni di attività finanziarie	0,00	0,00
302	Concessione crediti di breve termine	0,00	0,00
303	Concessione crediti di medio-lungo termine	0,00	0,00
304	Altre spese per incremento di attività finanziarie	0,00	0,00
300	TOTALE TITOLO 3	0,00	0,00
TITOLO 4 - Rimborso prestiti			
401	Rimborso di titoli obbligazionari	0,00	0,00
402	Rimborso prestiti a breve termine	0,00	0,00
403	Rimborso mutui e altri finanziamenti a medio lungo termine	379.034,88	0,00
404	Rimborso di altre forme di indebitamento	0,00	0,00
405	Fondi per rimborso prestiti	112.079,99	0,00
400	TOTALE TITOLO 4	491.114,87	0,00
TITOLO 5 - Chiusura Anticipazioni ricevute da istituto tesoriere/cassiere			
501	Chiusura Anticipazioni ricevute da istituto tesoriere/cassiere	3.068.112,67	0,00
500	TOTALE TITOLO 5	3.068.112,67	0,00
TITOLO 7 - Spese per conto terzi e partite di giro			
701	Uscite per partite di giro	6.601.936,02	0,00
702	Uscite per conto terzi	17.407,84	0,00
700	TOTALE TITOLO 7	6.619.343,86	0,00
TOTALE IMPEGNI		19.344.771,39	0,00

18/05/2018



COMUNE DI PULSANO
(Esercizio 2017)

ACCERTAMENTI ASSUNTI NELL'ESERCIZIO DI RIFERIMENTO E NEGLI ESERCIZI PRECEDENTI IMPUTATI ALL'ANNO SUCCESSIVO CUI SI RIFERISCE IL RENDICONTO E SEGUENTI

TITOLI E TIPOLOGIE DI ENTRATA		2018		2019		Anni successivi
		Previsioni di competenza	Accertamenti	Previsioni di competenza	Accertamenti	Accertamenti
TITOLO 1 - Entrate correnti di natura tributaria, contributiva e perequativa						
10101	Tipologia 101 - Imposte, tasse e proventi assimilati	9.532.393,76	0,00	9.677.393,76	0,00	0,00
10104	Tipologia 104 - Compartecipazioni di tributi	1.000,00	0,00	1.000,00	0,00	0,00
10301	Tipologia 301 - Fondi perequativi da Amministrazioni Centrali	0,00	0,00	0,00	0,00	0,00
10302	Tipologia 302 - Fondi perequativi dalla Regione o Provincia autonoma (solo per Enti locali)	0,00	0,00	0,00	0,00	0,00
10102	Tipologia 102 - Tributi destinati al finanziamento della sanità	0,00	0,00	0,00	0,00	0,00
10000	Totale TITOLO 1	9.533.393,76	0,00	9.678.393,76	0,00	0,00
TITOLO 2 - Trasferimenti correnti						
20101	Tipologia 101 - Trasferimenti correnti da Amministrazioni pubbliche	345.004,00	0,00	345.004,00	0,00	0,00
20102	Tipologia 102 - Trasferimenti correnti da Famiglie	0,00	0,00	0,00	0,00	0,00
20103	Tipologia 103 - Trasferimenti correnti da Imprese	0,00	0,00	0,00	0,00	0,00
20104	Tipologia 104 - Trasferimenti correnti da Istituzioni Sociali Private	0,00	0,00	0,00	0,00	0,00
20105	Tipologia 105 - Trasferimenti correnti dalla UE e dal Resto del Mondo	0,00	0,00	0,00	0,00	0,00
20000	Totale TITOLO 2	345.004,00	0,00	345.004,00	0,00	0,00
TITOLO 3 - Entrate extratributarie						
30100	Tipologia 100 - Vendita di beni e servizi e proventi derivanti dalla gestione dei beni	254.727,45	0,00	254.727,45	0,00	0,00
30200	Tipologia 200 - Proventi derivanti dall'attività di controllo e repressione delle irregolarità e degli illeciti	1.129.500,00	0,00	1.129.500,00	0,00	0,00
30300	Tipologia 300 - Interessi attivi	2.000,00	0,00	2.000,00	0,00	0,00
30400	Tipologia 400 - Altre entrate da redditi da capitale	0,00	0,00	0,00	0,00	0,00
30500	Tipologia 500 - Rimborsi e altre entrate correnti	173.090,00	0,00	173.090,00	0,00	0,00
30000	Totale TITOLO 3	1.559.317,45	0,00	1.559.317,45	0,00	0,00
TITOLO 4 - Entrate in conto capitale						
40100	Tipologia 100 - Tributi in conto capitale	0,00	0,00	0,00	0,00	0,00
40200	Tipologia 200 - Contributi agli investimenti	482.246,84	0,00	1.040.410,06	0,00	0,00
40300	Tipologia 300 - Altri trasferimenti in conto capitale	1.301.000,00	0,00	1.000,00	0,00	0,00
40400	Tipologia 400 - Entrate da alienazione di beni materiali e immateriali	19.850,00	0,00	19.850,00	0,00	0,00
40500	Tipologia 500 - Altre entrate in conto capitale	0,00	0,00	0,00	0,00	0,00
40000	Totale TITOLO 4	1.803.096,84	0,00	1.061.260,06	0,00	0,00
TITOLO 5 - Entrate da riduzione di attività finanziarie						
50100	Tipologia 100 - Alienazione di attività finanziarie	0,00	0,00	0,00	0,00	0,00
50200	Tipologia 200 - Riscossione crediti di breve termine	0,00	0,00	0,00	0,00	0,00
50300	Tipologia 300 - Riscossione crediti di medio-lungo termine	0,00	0,00	0,00	0,00	0,00
50400	Tipologia 400 - Altre entrate per riduzione di attività finanziarie	0,00	0,00	0,00	0,00	0,00
50000	Totale TITOLO 5	0,00	0,00	0,00	0,00	0,00
TITOLO 6 - Accensione prestiti						
60100	Tipologia 100 - Emissione di titoli obbligazionari	0,00	0,00	0,00	0,00	0,00
60200	Tipologia 200 - Accensione Prestiti a breve termine	0,00	0,00	0,00	0,00	0,00
60300	Tipologia 300 - Accensione Mutui e altri finanziamenti a medio lungo termine	400.000,00	0,00	400.000,00	0,00	0,00
60400	Tipologia 400 - Altre forme di indebitamento	0,00	0,00	0,00	0,00	0,00
60000	Totale TITOLO 6	400.000,00	0,00	400.000,00	0,00	0,00
TITOLO 9 - Entrate per conto terzi e partite di giro						
90100	Tipologia 100 - Entrate per partite di giro	21.160.000,00	0,00	21.160.000,00	0,00	0,00
90200	Tipologia 200 - Entrate per conto terzi	326.000,00	0,00	326.000,00	0,00	0,00
90000	Totale TITOLO 9	21.486.000,00	0,00	21.486.000,00	0,00	0,00
TOTALE ACCERTAMENTI		35.126.812,05	0,00	34.529.975,27	0,00	0,00

18/05/2018



COMUNE DI PULSANO
(Esercizio 2017)

IMPEGNI ASSUNTI NELL'ESERCIZIO DI RIFERIMENTO E NEGLI ESERCIZI PRECEDENTI IMPUTATI ALL'ANNO SUCCESSIVO CUI SI RIFERISCE IL RENDICONTO E SEGUENTI

TITOLI E MACROAGGREGATI DI SPESA		2018		2019		Anni successivi
		Previsioni di competenza	Impegni	Previsioni di competenza	Impegni	Impegni
TITOLO 1 - Spese correnti						
101	Redditi da lavoro dipendente	1.882.475,99	0,00	1.881.725,99	0,00	0,00
102	Imposte e tasse a carico dell'ente	126.358,61	0,00	126.358,11	0,00	0,00
103	Acquisto di beni e servizi	6.106.606,27	121.130,88	6.081.366,14	0,00	0,00
104	Trasferimenti correnti	154.262,88	1.098,00	154.262,88	0,00	0,00
107	Interessi passivi	356.353,43	0,00	340.126,05	0,00	0,00
108	Altre spese per redditi da capitale	0,00	0,00	0,00	0,00	0,00
109	Rimborsi e poste correttive delle entrate	990,00	0,00	990,00	0,00	0,00
110	Altre spese correnti	2.135.999,95	77.604,56	2.338.734,49	59.526,83	0,00
100	Totale TITOLO 1	10.763.047,13	199.833,44	10.923.563,66	59.526,83	0,00
TITOLO 2 - Spese in conto capitale						
201	Tributi in conto capitale a carico dell'ente	0,00	0,00	0,00	0,00	0,00
202	Investimenti fissi lordi	0,00	0,00	0,00	0,00	0,00
203	Contributi agli investimenti	5.000,00	0,00	5.000,00	0,00	0,00
204	Altri trasferimenti in conto capitale	0,00	0,00	0,00	0,00	0,00
205	Altre spese in conto capitale	2.084.746,84	0,00	1.342.910,06	0,00	0,00
200	Totale TITOLO 2	2.089.746,84	0,00	1.347.910,06	0,00	0,00
TITOLO 3 - Spese per incremento di attività finanziarie						
301	Acquisizioni di attività finanziarie	0,00	0,00	0,00	0,00	0,00
302	Concessione crediti di breve termine	0,00	0,00	0,00	0,00	0,00
303	Concessione crediti di medio-lungo termine	0,00	0,00	0,00	0,00	0,00
304	Altre spese per incremento di attività finanziarie	0,00	0,00	0,00	0,00	0,00
300	Totale TITOLO 3	0,00	0,00	0,00	0,00	0,00
TITOLO 4 - Rimborso prestiti						
401	Rimborso di titoli obbligazionari	0,00	0,00	0,00	0,00	0,00
402	Rimborso prestiti a breve termine	0,00	0,00	0,00	0,00	0,00
403	Rimborso mutui e altri finanziamenti a medio lungo termine	485.156,44	0,00	469.639,91	0,00	0,00
404	Rimborso di altre forme di indebitamento	0,00	0,00	0,00	0,00	0,00
405	Fondi per rimborso prestiti	0,00	0,00	0,00	0,00	0,00
400	Totale TITOLO 4	485.156,44	0,00	469.639,91	0,00	0,00
TITOLO 5 - Chiusura Anticipazioni ricevute da istituto tesoriere/cassiere						
501	Chiusura Anticipazioni ricevute da istituto tesoriere/cassiere	2.500.898,00	0,00	2.500.898,00	0,00	0,00
500	Totale TITOLO 5	2.500.898,00	0,00	2.500.898,00	0,00	0,00
TITOLO 7 - Spese per conto terzi e partite di giro						
701	Uscite per partite di giro	21.166.000,00	0,00	21.166.000,00	0,00	0,00
702	Uscite per conto terzi	320.000,00	0,00	320.000,00	0,00	0,00
700	Totale TITOLO 7	21.486.000,00	0,00	21.486.000,00	0,00	0,00
TOTALE IMPEGNI		37.324.848,41	199.833,44	36.728.011,63	59.526,83	0,00

18/05/2018



COMUNE DI PULSANO

(Esercizio 2017)

**PROSPETTO DELLE SPESE DI BILANCIO PER MISSIONI, PROGRAMMI E MACROAGGREGATI
SPESE CORRENTI - PAGAMENTI IN C/COMPETENZA**

MISSIONI E PROGRAMMI \ MACROAGGREGATI	Reddito da lavoro dipendente	Imposte e tasse a carico dell'ente	Acquisto di beni e servizi	Trasferimenti correnti	Interessi passivi	Altre spese per redditi da capitale	Rimborsi e poste correttive delle entrate	Altre spese correnti	Totale
	101	102	103	104	107	108	109	110	100
05 MISSIONE 5 - Tutela e valorizzazione dei beni e attività cultu									
01 Valorizzazione dei beni di interesse storico	32.185,61	2.116,16	78,81	0,00	0,00	0,00	0,00	0,00	34.380,58
02 Attività culturali e interventi diversi nel settore culturale	0,00	0,00	752,52	0,00	0,00	0,00	0,00	0,00	752,52
TOTALE MISSIONE 5 - Tutela e valorizzazione dei beni e at	32.185,61	2.116,16	831,33	0,00	0,00	0,00	0,00	0,00	35.133,10
06 MISSIONE 6 - Politiche giovanili, sport e tempo libero									
01 Sport e tempo libero	0,00	0,00	700,00	0,00	0,00	0,00	0,00	0,00	700,00
02 Giovani	0,00	0,00	0,00	0,00	0,00	0,00	0,00	0,00	0,00
TOTALE MISSIONE 6 - Politiche giovanili, sport e tempo lib	0,00	0,00	700,00	0,00	0,00	0,00	0,00	0,00	700,00
07 MISSIONE 7 - Turismo									
01 Sviluppo e la valorizzazione del turismo	0,00	0,00	1.750,00	10.000,00	0,00	0,00	0,00	0,00	11.750,00
TOTALE MISSIONE 7 - Turismo	0,00	0,00	1.750,00	10.000,00	0,00	0,00	0,00	0,00	11.750,00
08 MISSIONE 8 - Assetto del territorio ed edilizia abitativa									
01 Urbanistica e assetto del territorio	0,00	0,00	62.182,69	0,00	0,00	0,00	0,00	0,00	62.182,69
02 Edilizia residenziale pubblica e locale e piani di edilizia econom	0,00	0,00	0,00	0,00	0,00	0,00	0,00	0,00	0,00
TOTALE MISSIONE 8 - Assetto del territorio ed edilizia abiti	0,00	0,00	62.182,69	0,00	0,00	0,00	0,00	0,00	62.182,69
09 MISSIONE 9 - Sviluppo sostenibile e tutela del territorio e d									
01 Difesa del suolo	0,00	0,00	0,00	0,00	0,00	0,00	0,00	0,00	0,00
02 Valorizzazione e recupero ambientale	0,00	0,00	0,00	0,00	0,00	0,00	0,00	0,00	0,00
03 Rifiuti	0,00	0,00	1.902.320,70	0,00	0,00	0,00	0,00	0,00	1.902.320,70
04 Servizio idrico integrato	0,00	0,00	0,00	0,00	0,00	0,00	0,00	0,00	0,00
05 Aree protette, parchi naturali, protezione naturalistica e forestaz	26.746,27	1.712,04	0,00	0,00	0,00	0,00	0,00	0,00	28.458,31
06 Tutela e valorizzazione delle risorse idriche	0,00	0,00	0,00	0,00	0,00	0,00	0,00	0,00	0,00
07 Sviluppo sostenibile territorio montano piccoli Comuni	0,00	0,00	0,00	0,00	0,00	0,00	0,00	0,00	0,00
08 Qualità dell'aria e riduzione dell'inquinamento	0,00	0,00	0,00	0,00	0,00	0,00	0,00	0,00	0,00
TOTALE MISSIONE 9 - Sviluppo sostenibile e tutela del ter	26.746,27	1.712,04	1.902.320,70	0,00	0,00	0,00	0,00	0,00	1.930.779,01

18/05/2018



COMUNE DI PULSANO

(Esercizio 2017)

**PROSPETTO DELLE SPESE DI BILANCIO PER MISSIONI, PROGRAMMI E MACROAGGREGATI
SPESE CORRENTI - PAGAMENTI IN C/COMPETENZA**

MISSIONI E PROGRAMMI \ MACROAGGREGATI	Reddito da lavoro dipendente	Imposte e tasse a carico dell'ente	Acquisto di beni e servizi	Trasferimenti correnti	Interessi passivi	Altre spese per redditi da capitale	Rimborsi e poste correttive delle entrate	Altre spese correnti	Totale
	101	102	103	104	107	108	109	110	100
50 MISSIONE 50 - Debito pubblico									
01 Quota interessi ammortamento mutui e prestiti obbligazionari	0,00	0,00	0,00	0,00	110.920,25	0,00	0,00	0,00	110.920,25
TOTALE MISSIONE 50 - Debito pubblico	0,00	0,00	0,00	0,00	110.920,25	0,00	0,00	0,00	110.920,25
60 MISSIONE 60 - Anticipazioni finanziarie									
01 Restituzione anticipazione di tesoreria	0,00	0,00	0,00	0,00	0,00	0,00	0,00	0,00	0,00
TOTALE MISSIONE 60 - Anticipazioni finanziarie	0,00	0,00	0,00	0,00	0,00	0,00	0,00	0,00	0,00
TOTALE MACROAGGREGATI	1.646.958,12	106.831,52	3.478.904,75	56.377,27	373.426,74	0,00	0,00	230.475,46	5.892.973,86

18/05/2018



COMUNE DI PULSANO

(Esercizio 2017)

**PROSPETTO DELLE SPESE DI BILANCIO PER MISSIONI, PROGRAMMI E MACROAGGREGATI
SPESE CORRENTI - PAGAMENTI C/RESIDUI**

MISSIONI E PROGRAMMI \ MACROAGGREGATI	Reddito da lavoro dipendente	Imposte e tasse a carico dell'ente	Acquisto di beni e servizi	Trasferimenti correnti	Interessi passivi	Altre spese per redditi da capitale	Rimborsi e poste correttive delle entrate	Altre spese correnti	Totale
	101	102	103	104	107	108	109	110	100
05 MISSIONE 5 - Tutela e valorizzazione dei beni e attività cultu									
01 Valorizzazione dei beni di interesse storico	0,00	0,00	0,00	0,00	0,00	0,00	0,00	0,00	0,00
02 Attività culturali e interventi diversi nel settore culturale	0,00	0,00	3.609,16	0,00	0,00	0,00	0,00	0,00	3.609,16
TOTALE MISSIONE 5 - Tutela e valorizzazione dei beni e at	0,00	0,00	3.609,16	0,00	0,00	0,00	0,00	0,00	3.609,16
06 MISSIONE 6 - Politiche giovanili, sport e tempo libero									
01 Sport e tempo libero	0,00	0,00	9.728,50	0,00	0,00	0,00	0,00	0,00	9.728,50
02 Giovani	0,00	0,00	0,00	0,00	0,00	0,00	0,00	0,00	0,00
TOTALE MISSIONE 6 - Politiche giovanili, sport e tempo lib	0,00	0,00	9.728,50	0,00	0,00	0,00	0,00	0,00	9.728,50
07 MISSIONE 7 - Turismo									
01 Sviluppo e la valorizzazione del turismo	0,00	0,00	0,00	6.000,00	0,00	0,00	0,00	0,00	6.000,00
TOTALE MISSIONE 7 - Turismo	0,00	0,00	0,00	6.000,00	0,00	0,00	0,00	0,00	6.000,00
08 MISSIONE 8 - Assetto del territorio ed edilizia abitativa									
01 Urbanistica e assetto del territorio	0,00	0,00	10.059,40	0,00	0,00	0,00	0,00	0,00	10.059,40
02 Edilizia residenziale pubblica e locale e piani di edilizia econom	0,00	0,00	0,00	0,00	0,00	0,00	0,00	0,00	0,00
TOTALE MISSIONE 8 - Assetto del territorio ed edilizia abiti	0,00	0,00	10.059,40	0,00	0,00	0,00	0,00	0,00	10.059,40
09 MISSIONE 9 - Sviluppo sostenibile e tutela del territorio e d									
01 Difesa del suolo	0,00	0,00	0,00	0,00	0,00	0,00	0,00	0,00	0,00
02 Valorizzazione e recupero ambientale	0,00	0,00	0,00	0,00	0,00	0,00	0,00	0,00	0,00
03 Rifiuti	0,00	0,00	525.687,23	27.688,79	0,00	0,00	0,00	0,00	553.376,02
04 Servizio idrico integrato	0,00	0,00	6.423,20	0,00	0,00	0,00	0,00	0,00	6.423,20
05 Aree protette, parchi naturali, protezione naturalistica e forestaz	0,00	0,00	1.501,68	0,00	0,00	0,00	0,00	0,00	1.501,68
06 Tutela e valorizzazione delle risorse idriche	0,00	0,00	0,00	0,00	0,00	0,00	0,00	0,00	0,00
07 Sviluppo sostenibile territorio montano piccoli Comuni	0,00	0,00	0,00	0,00	0,00	0,00	0,00	0,00	0,00
08 Qualità dell'aria e riduzione dell'inquinamento	0,00	0,00	0,00	0,00	0,00	0,00	0,00	0,00	0,00
TOTALE MISSIONE 9 - Sviluppo sostenibile e tutela del ter	0,00	0,00	533.612,11	27.688,79	0,00	0,00	0,00	0,00	561.300,90

18/05/2018



COMUNE DI PULSANO

(Esercizio 2017)

**PROSPETTO DELLE SPESE DI BILANCIO PER MISSIONI, PROGRAMMI E MACROAGGREGATI
SPESE CORRENTI - PAGAMENTI C/RESIDUI**

MISSIONI E PROGRAMMI \ MACROAGGREGATI	Reddito da lavoro dipendente	Imposte e tasse a carico dell'ente	Acquisto di beni e servizi	Trasferimenti correnti	Interessi passivi	Altre spese per redditi da capitale	Rimborsi e poste correttive delle entrate	Altre spese correnti	Totale
	101	102	103	104	107	108	109	110	100
50 MISSIONE 50 - Debito pubblico									
01 Quota interessi ammortamento mutui e prestiti obbligazionari	0,00	0,00	0,00	0,00	57.839,08	0,00	0,00	0,00	57.839,08
TOTALE MISSIONE 50 - Debito pubblico	0,00	0,00	0,00	0,00	57.839,08	0,00	0,00	0,00	57.839,08
60 MISSIONE 60 - Anticipazioni finanziarie									
01 Restituzione anticipazione di tesoreria	0,00	0,00	0,00	0,00	0,00	0,00	0,00	0,00	0,00
TOTALE MISSIONE 60 - Anticipazioni finanziarie	0,00	0,00	0,00	0,00	0,00	0,00	0,00	0,00	0,00
TOTALE MACROAGGREGATI	64.146,64	15.341,03	1.623.299,43	93.670,58	89.971,60	0,00	739,24	189.085,94	2.076.254,46

18/05/2018



COMUNE DI PULSANO

(Esercizio 2017)

**PROSPETTO DELLE SPESE DI BILANCIO PER MISSIONI, PROGRAMMI E MACROAGGREGATI
SPESE IN CONTO CAPITALE E SPESE PER INCREMENTO DI ATTIVITA' FINANZIARIE
PAGAMENTI IN C/COMPETENZA**

MISSIONI E PROGRAMMI \ MACROAGGREGATI	Tributi in conto capitale a carico dell'ente	Investimenti fissi lordi	Contributi agli investimenti	Altri trasferimenti in conto capitale	Altre spese in conto capitale	Totale SPESE IN CONTO CAPITALE	Acquisizioni di attività finanziarie	Concessione crediti di breve termine	Concessione crediti di medio-lungo termine	Altre spese per incremento di attività finanziarie	Totale SPESE PER INCREMENTO DI ATTIVITA' FINANZIARIE
	201	202	203	204	205	200	301	302	303	304	300
15 MISSIONE 15 - Politiche per il lavoro e la formazione professionale											
01 Servizi per lo sviluppo del mercato del lavoro	0,00	0,00	0,00	0,00	0,00	0,00	0,00	0,00	0,00	0,00	0,00
02 Formazione professionale	0,00	0,00	0,00	0,00	0,00	0,00	0,00	0,00	0,00	0,00	0,00
03 Sostegno all'occupazione	0,00	0,00	0,00	0,00	0,00	0,00	0,00	0,00	0,00	0,00	0,00
TOTALE MISSIONE 15 - Politiche per il lavoro e la form	0,00	0,00	0,00	0,00	0,00	0,00	0,00	0,00	0,00	0,00	0,00
16 MISSIONE 16 - Agricoltura, politiche agroalimentari e pesca											
01 Sviluppo del settore agricolo e del sistema agroaliment	0,00	0,00	0,00	0,00	0,00	0,00	0,00	0,00	0,00	0,00	0,00
02 Caccia e pesca	0,00	0,00	0,00	0,00	0,00	0,00	0,00	0,00	0,00	0,00	0,00
TOTALE MISSIONE 16 - Agricoltura, politiche agroalim	0,00	0,00	0,00	0,00	0,00	0,00	0,00	0,00	0,00	0,00	0,00
17 MISSIONE 17 - Energia e diversificazione delle fonti energetiche											
01 Fonti energetiche	0,00	0,00	0,00	0,00	0,00	0,00	0,00	0,00	0,00	0,00	0,00
TOTALE MISSIONE 17 - Energia e diversificazione dell	0,00	0,00	0,00	0,00	0,00	0,00	0,00	0,00	0,00	0,00	0,00
18 MISSIONE 18 - Relazioni con le altre autonomie territoriali e locali											
01 Relazioni finanziarie con le altre autonomie territoriali	0,00	0,00	0,00	0,00	0,00	0,00	0,00	0,00	0,00	0,00	0,00
TOTALE MISSIONE 18 - Relazioni con le altre autonomi	0,00	0,00	0,00	0,00	0,00	0,00	0,00	0,00	0,00	0,00	0,00
19 MISSIONE 19 - Relazioni internazionali											
01 Relazioni internazionali e Cooperazione allo sviluppo	0,00	0,00	0,00	0,00	0,00	0,00	0,00	0,00	0,00	0,00	0,00
TOTALE MISSIONE 19 - Relazioni internazionali	0,00	0,00	0,00	0,00	0,00	0,00	0,00	0,00	0,00	0,00	0,00
20 MISSIONE 20 - Fondi da ripartire											
01 Fondo di riserva	0,00	0,00	0,00	0,00	0,00	0,00	0,00	0,00	0,00	0,00	0,00
02 Fondo svalutazione crediti	0,00	0,00	0,00	0,00	0,00	0,00	0,00	0,00	0,00	0,00	0,00
03 Altri fondi	0,00	0,00	0,00	0,00	0,00	0,00	0,00	0,00	0,00	0,00	0,00
TOTALE MISSIONE 20 - Fondi da ripartire	0,00	0,00	0,00	0,00	0,00	0,00	0,00	0,00	0,00	0,00	0,00
TOTALE MACROAGGREGATI	0,00	0,00	92.016,79	0,00	63.312,00	155.328,79	0,00	0,00	0,00	0,00	0,00

18/05/2018



COMUNE DI PULSANO

(Esercizio 2017)

**PROSPETTO DELLE SPESE DI BILANCIO PER MISSIONI, PROGRAMMI E MACROAGGREGATI
SPESE IN CONTO CAPITALE E SPESE PER INCREMENTO DI ATTIVITA' FINANZIARIE
PAGAMENTI IN C/RESIDUI**

MISSIONI E PROGRAMMI \ MACROAGGREGATI	Tributi in conto capitale a carico dell'ente	Investimenti fissi lordi	Contributi agli investimenti	Altri trasferimenti in conto capitale	Altre spese in conto capitale	Totale SPESE IN CONTO CAPITALE	Acquisizioni di attività finanziarie	Concessione crediti di breve termine	Concessione crediti di medio-lungo termine	Altre spese per incremento di attività finanziarie	Totale SPESE PER INCREMENTO DI ATTIVITA' FINANZIARIE
	201	202	203	204	205	200	301	302	303	304	300
04 MISSIONE 4 - Istruzione e diritto allo studio											
01 Istruzione prescolastica	0,00	0,00	0,00	0,00	0,00	0,00	0,00	0,00	0,00	0,00	0,00
02 Altri ordini di istruzione	0,00	0,00	0,00	0,00	60,00	60,00	0,00	0,00	0,00	0,00	0,00
04 Istruzione universitaria	0,00	0,00	0,00	0,00	0,00	0,00	0,00	0,00	0,00	0,00	0,00
05 Istruzione tecnica superiore	0,00	0,00	0,00	0,00	0,00	0,00	0,00	0,00	0,00	0,00	0,00
06 Servizi ausiliari all'istruzione	0,00	0,00	0,00	0,00	0,00	0,00	0,00	0,00	0,00	0,00	0,00
07 Diritto allo studio	0,00	0,00	0,00	0,00	0,00	0,00	0,00	0,00	0,00	0,00	0,00
TOTALE MISSIONE 4 - Istruzione e diritto allo studio	0,00	0,00	0,00	0,00	60,00	60,00	0,00	0,00	0,00	0,00	0,00
05 MISSIONE 5 - Tutela e valorizzazione dei beni e attività culturali											
01 Valorizzazione dei beni di interesse storico	0,00	0,00	0,00	0,00	0,00	0,00	0,00	0,00	0,00	0,00	0,00
02 Attività culturali e interventi diversi nel settore culturale	0,00	0,00	0,00	0,00	0,00	0,00	0,00	0,00	0,00	0,00	0,00
TOTALE MISSIONE 5 - Tutela e valorizzazione dei beni	0,00	0,00	0,00	0,00	0,00	0,00	0,00	0,00	0,00	0,00	0,00
06 MISSIONE 6 - Politiche giovanili, sport e tempo libero											
01 Sport e tempo libero	0,00	0,00	0,00	0,00	0,00	0,00	0,00	0,00	0,00	0,00	0,00
02 Giovani	0,00	0,00	0,00	0,00	0,00	0,00	0,00	0,00	0,00	0,00	0,00
TOTALE MISSIONE 6 - Politiche giovanili, sport e temp	0,00	0,00	0,00	0,00	0,00	0,00	0,00	0,00	0,00	0,00	0,00
07 MISSIONE 7 - Turismo											
01 Sviluppo e la valorizzazione del turismo	0,00	0,00	0,00	0,00	0,00	0,00	0,00	0,00	0,00	0,00	0,00
TOTALE MISSIONE 7 - Turismo	0,00	0,00	0,00	0,00	0,00	0,00	0,00	0,00	0,00	0,00	0,00
08 MISSIONE 8 - Assetto del territorio ed edilizia abitativa											
01 Urbanistica e assetto del territorio	0,00	14.765,66	0,00	0,00	0,00	14.765,66	0,00	0,00	0,00	0,00	0,00
02 Edilizia residenziale pubblica e locale e piani di edilizia	0,00	0,00	0,00	0,00	0,00	0,00	0,00	0,00	0,00	0,00	0,00
TOTALE MISSIONE 8 - Assetto del territorio ed edilizia	0,00	14.765,66	0,00	0,00	0,00	14.765,66	0,00	0,00	0,00	0,00	0,00

18/05/2018



COMUNE DI PULSANO

(Esercizio 2017)

**PROSPETTO DELLE SPESE DI BILANCIO PER MISSIONI, PROGRAMMI E MACROAGGREGATI
SPESE IN CONTO CAPITALE E SPESE PER INCREMENTO DI ATTIVITA' FINANZIARIE
PAGAMENTI IN C/RESIDUI**

MISSIONI E PROGRAMMI \ MACROAGGREGATI	Tributi in conto capitale a carico dell'ente	Investimenti fissi lordi	Contributi agli investimenti	Altri trasferimenti in conto capitale	Altre spese in conto capitale	Totale SPESE IN CONTO CAPITALE	Acquisizioni di attività finanziarie	Concessione crediti di breve termine	Concessione crediti di medio-lungo termine	Altre spese per incremento di attività finanziarie	Totale SPESE PER INCREMENTO DI ATTIVITA' FINANZIARIE
	201	202	203	204	205	200	301	302	303	304	300
15 MISSIONE 15 - Politiche per il lavoro e la formazione professionale											
01 Servizi per lo sviluppo del mercato del lavoro	0,00	0,00	0,00	0,00	0,00	0,00	0,00	0,00	0,00	0,00	0,00
02 Formazione professionale	0,00	0,00	0,00	0,00	0,00	0,00	0,00	0,00	0,00	0,00	0,00
03 Sostegno all'occupazione	0,00	0,00	0,00	0,00	0,00	0,00	0,00	0,00	0,00	0,00	0,00
TOTALE MISSIONE 15 - Politiche per il lavoro e la form	0,00	0,00	0,00	0,00	0,00	0,00	0,00	0,00	0,00	0,00	0,00
16 MISSIONE 16 - Agricoltura, politiche agroalimentari e pesca											
01 Sviluppo del settore agricolo e del sistema agroaliment	0,00	0,00	0,00	0,00	0,00	0,00	0,00	0,00	0,00	0,00	0,00
02 Caccia e pesca	0,00	0,00	0,00	0,00	0,00	0,00	0,00	0,00	0,00	0,00	0,00
TOTALE MISSIONE 16 - Agricoltura, politiche agroalim	0,00	0,00	0,00	0,00	0,00	0,00	0,00	0,00	0,00	0,00	0,00
17 MISSIONE 17 - Energia e diversificazione delle fonti energetiche											
01 Fonti energetiche	0,00	0,00	0,00	0,00	0,00	0,00	0,00	0,00	0,00	0,00	0,00
TOTALE MISSIONE 17 - Energia e diversificazione dell	0,00	0,00	0,00	0,00	0,00	0,00	0,00	0,00	0,00	0,00	0,00
18 MISSIONE 18 - Relazioni con le altre autonomie territoriali e locali											
01 Relazioni finanziarie con le altre autonomie territoriali	0,00	0,00	0,00	0,00	0,00	0,00	0,00	0,00	0,00	0,00	0,00
TOTALE MISSIONE 18 - Relazioni con le altre autonomi	0,00	0,00	0,00	0,00	0,00	0,00	0,00	0,00	0,00	0,00	0,00
19 MISSIONE 19 - Relazioni internazionali											
01 Relazioni internazionali e Cooperazione allo sviluppo	0,00	0,00	0,00	0,00	0,00	0,00	0,00	0,00	0,00	0,00	0,00
TOTALE MISSIONE 19 - Relazioni internazionali	0,00	0,00	0,00	0,00	0,00	0,00	0,00	0,00	0,00	0,00	0,00
20 MISSIONE 20 - Fondi da ripartire											
01 Fondo di riserva	0,00	0,00	0,00	0,00	0,00	0,00	0,00	0,00	0,00	0,00	0,00
02 Fondo svalutazione crediti	0,00	0,00	0,00	0,00	0,00	0,00	0,00	0,00	0,00	0,00	0,00
03 Altri fondi	0,00	0,00	0,00	0,00	0,00	0,00	0,00	0,00	0,00	0,00	0,00
TOTALE MISSIONE 20 - Fondi da ripartire	0,00	0,00	0,00	0,00	0,00	0,00	0,00	0,00	0,00	0,00	0,00
TOTALE MACROAGGREGATI	0,00	66.530,75	132.388,52	0,00	7.672,62	206.591,89	0,00	0,00	0,00	0,00	0,00



COMUNE DI PULSANO

***Relazione Finanziaria
al Conto di Bilancio 2017***

INTRODUZIONE

Secondo quanto disposto dagli artt. 151 e 231 del D. Lgs. 18 agosto 2000, n.267, la Giunta Comunale deve allegare al Rendiconto una relazione sulla gestione dell'ente che contiene ogni eventuale informazione utile ad una migliore comprensione dei dati contabili, nonché dei fatti di rilievo verificatisi dopo la chiusura dell'esercizio, secondo quanto disposto dal decreto legislativo 23 giugno 2011 n. 118 "Disposizioni in materia di armonizzazione dei sistemi contabili e degli schemi di bilancio delle Regioni, degli enti locali e dei loro organismi".

I CRITERI DI VALUTAZIONE UTILIZZATI

I documenti del sistema di bilancio, relativi al Rendiconto e sottoposti all'approvazione dell'organo deliberante, sono stati predisposti attenendosi previsioni normative dei Principi contabili generali introdotti con le disposizioni in materia di armonizzazione dei sistemi contabili. In tal senso l'ente ha operato nel rispetto di quanto previsto dalle "Disposizioni integrative e correttive del decreto legislativo 23 giugno 2011, n.118" (D.Lgs.126/14).

Nella predisposizione del documento di rendiconto si sono osservate ed applicate le disposizioni ed i contenuti dei principi contabili indipendenti e imparziali verso tutti i destinatari.

Si è pertanto cercato di applicare e perseguire metodologie di valutazione e stima coerenti con la necessità di :

- ✓ ricomprendere tutte le operazioni ed i relativi valori finanziari, economici e patrimoniali, riconducibili all'ente al fine di presentare una rappresentazione veritiera e corretta dell'andamento dell'ente (*Universalità*);
- ✓ evitare compensazioni di partite (*Integrità*);
- ✓ rappresentare in modo veritiero e corretto la situazione patrimoniale e finanziaria dell'ente ed il risultato economico dell'esercizio evitando sopravvalutazioni e sottovalutazioni di entrate e di spese (*Veridicità*);
- ✓ fornire un'informazione significativa per le esigenze conoscitive connesse al processo decisionale degli utilizzatori (*Significatività e Rilevanza*);
- ✓ Verificare l'adeguatezza dei mezzi disponibili rispetto ai fini stabiliti, valutata in relazione agli obiettivi programmati e agli andamenti storici, e con riguardo anche al riflesso sugli impegni pluriennali (*Congruità*);
- ✓ Evitando la contabilizzazione di componenti positive non realizzate e contabilizzando le componenti negative devono essere contabilizzate, anche se non definitivamente realizzate (*Prudenza*);
- ✓ Assicurare un nesso logico e conseguente tra la programmazione, la previsione, gli atti di gestione e la rendicontazione al fine del perseguimento degli stessi obiettivi (*Coerenza*);
- ✓ Salvaguardare gli equilibri economico-finanziari, per consentire il perdurare nel tempo dell'attività istituzionale dell'ente (*Continuità e Costanza*).
- ✓ Mettere in grado gli utilizzatori delle informazioni di bilancio di comparare nel tempo le informazioni di poste economiche, finanziarie e patrimoniali del sistema di bilancio, per poterne valutare gli andamenti, documentando riscontrati eventuali cambiamenti di criteri di valutazione (*Comparabilità e verificabilità*);

1.00 IL RISULTATO DELLA GESTIONE FINANZIARIA

L'esame del rendiconto oggetto della presente indagine, costituisce strumento di verifica ed analisi della gestione complessiva delle risorse dell'Ente in una prospettiva di garanzia e tutela dell'equilibrio economico-finanziario nei suoi termini di legalità, regolarità contabile e di raffronto fra obiettivi indicati nella programmazione di bilancio e risultati rappresentati nel rendiconto. Esso è diretto alla determinazione ed alla dimostrazione dei risultati della gestione finanziaria in funzione alla finalità autorizzatoria del bilancio preventivo.

Il documento finanziario in esame evidenzia, infatti, un insieme molto ricco d'informazioni che interessano la gestione di competenza, di cassa, dei residui, per determinare il risultato che, a sua volta, si compone della somma di risultati parziali, anch'essi utili ai fini della nostra indagine.

Le finalità dell'analisi del rendiconto possono così sintetizzarsi:

- 1) Valutare il rispetto del fondamentale principio delle autorizzazioni nei processi di erogazione delle spese ed acquisizione delle risorse;
- 2) Verifica del grado di attendibilità e di veridicità delle previsioni di bilancio;
- 3) Verifica del mantenimento degli equilibri di bilancio nel corso della gestione;
- 4) Valutazione dell'aspetto complessivo della gestione nelle varie componenti e dimensioni dell'analisi finanziaria, economico e patrimoniale;
- 5) Verifica dell'efficienza e della efficacia dei singoli servizi erogati.

Passando all'analisi dei dati complessivi dell'azione di governo, rileviamo che, nel nostro Ente, l'esercizio si chiude con un risultato finanziario d'amministrazione pari ad € **6.861.798,52** riportato nella tabella seguente:

RISULTATO COMPLESSIVO DELLA GESTIONE	GESTIONE		
	RESIDUI	COMPETENZA	TOTALE
Fondo di cassa al 1° gennaio	1.137.899,27		
Riscossioni	1.453.409,15	17.455.583,53	18.908.992,68
Pagamenti	2.557.860,09	15.999.329,73	18.557.189,82
Fondo di cassa al 31 dicembre	33.448,33	1.456.253,80	1.489.702,13
Pagamenti per azioni esecutive non regolarizzate al 31 dicembre			0,00
DIFFERENZA			1.489.702,13
Residui attivi	9.617.580,49	1.756.593,93	11.374.174,42
Residui passivi	2.656.636,37	3.345.441,66	6.002.078,03
DIFFERENZA	6.994.392,45	-132.593,93	6.861.798,52
FPV PER SPESE CORRENTI			124.623,31
FPV PER SPESE IN CONTO CAPITALE			0,00
AVANZO (+) DISAVANZO (-)			6.737.175,21

1.10 La scomposizione del risultato d'amministrazione

L'avanzo di amministrazione è calcolato come somma algebrica del fondo di cassa al 31 dicembre, più i residui attivi, meno i residui passivi, meno i Fondi Pluriennali di Spesa, parte corrente e parte capitale.

A fine di approfondire l'analisi dell'avanzo della gestione, si procede alla scomposizione del valore complessivo, attraverso:

- la distinzione delle varie componenti previste dalla nuova formulazione dell'art. 187 del D. Lgs. 267/2000
- l'analisi degli addendi provenienti dalla gestione residui e da quella di competenza.

Nel primo caso, si arriva alla determinazione di un avanzo disponibile, così come riscontrabile dalla lettura del modello previsto dall'Allegato 10, nel quale la suddivisione dell'avanzo è articolata nel seguente modo:

Parte Accantonata	
Fondo Crediti di dubbia esigibilità	9.026.491,52
Fondo anticipazione liquidità	3.504.569,78
Fondo perdite società partecipate	0,00
Fondo contenzioso	162.000,00
Altri Accantonamenti	12.832,46
TOTALE PARTE ACCANTONATA	12.705.893,76

Parte Vincolata	
Vincoli derivanti da leggi e da principi contabili	0,00
Vincoli derivanti da trasferimenti	0,00
Vincoli derivanti dalla contrazione di mutui	0,00
Vincoli formalmente attribuiti dall'ente	0,00
Altri vincoli da specificare	547.774,64
TOTALE PARTE VINCOLATA	547.774,64

Avanzo di Amministrazione	
Avanzo di amministrazione al 31/12	6.737.175,21
Parte Accantonata	12.705.893,76
Parte Vincolata	547.774,64
Parte destinata agli investimenti	0,00
AVANZO DI AMMINISTRAZIONE DISPONIBILE	-6.516.493,19

La valutazione del risultato di amministrazione non può prescindere dal fatto che il risultato stesso rappresenta comunque un valore di estrema sintesi della gestione finanziaria e, quindi, è soggetto a tutti i limiti degli indicatori sintetici. Pertanto si passa ad un approccio valutativo dei due risultati finanziari che compongono il risultato di amministrazione stesso:

a) il risultato della gestione di competenza;

b) il risultato della gestione dei residui, comprensivo del fondo cassa iniziale.

In tal modo la somma algebrica dei due dati permette di ottenere il valore complessivo ma, nello stesso tempo, facilitano una lettura più approfondita del rendiconto dell'Ente, con lo scopo di individuare l'influenza della prima sulla seconda.

1.20 La gestione di competenza

La gestione di competenza esprime le risultanze contabili dell'esercizio, cioè la differenza tra gli accertamenti e gli impegni, a loro volta articolabili in una gestione di cassa ed in una dei residui, con risultati parziali che concorrono alla determinazione del risultato totale, incluso l'avanzo applicato.

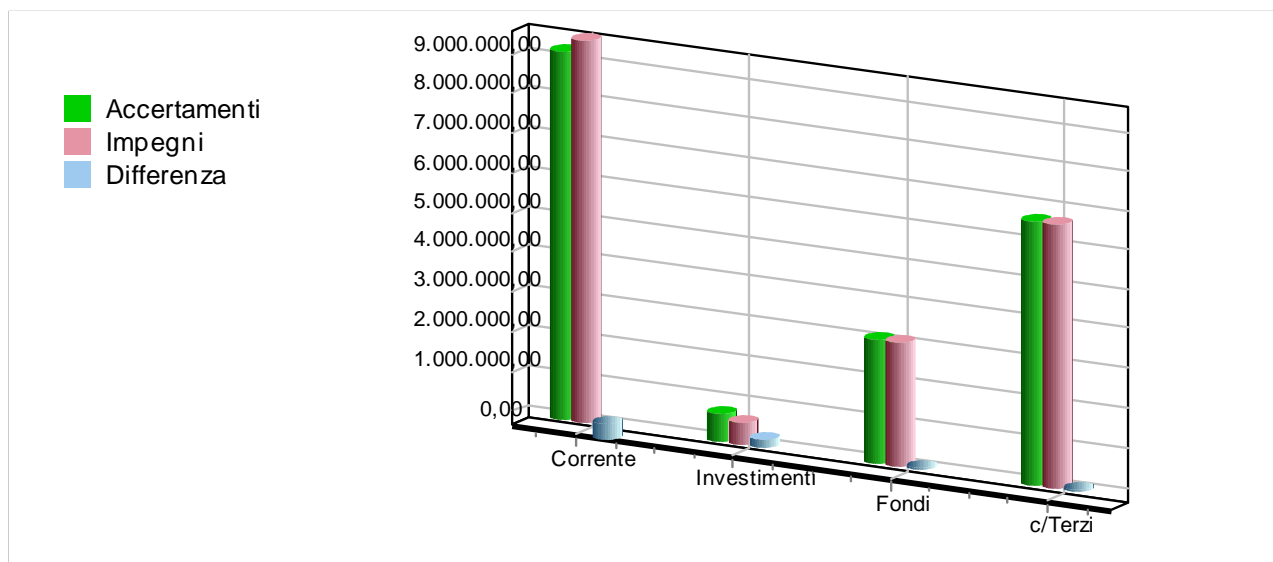
Con riferimento alla gestione di competenza, ci troviamo di fronte ad una situazione contabile quale quella riportata nella tabella seguente:

ENTRATE	ANNO 2017			
DESCRIZIONI	PREVISIONI INIZIALI	PREVISIONE DEFINITIVA	SOMME ACCERTATE	%
AVANZO	241.850,17	303.939,40	303.939,40	1,56
F.P.V. PARTE CORRENTE	0,00	0,00	0,00	0,00
F.P.V. PARTE CAPITALE	0,00	0,00	0,00	0,00
TITOLO 1	8.605.724,52	8.605.724,52	6.956.615,69	35,65
TITOLO 2	189.292,32	414.518,29	385.546,13	1,98
TITOLO 3	1.703.690,81	2.086.690,81	1.564.190,17	8,01
TITOLO 4	34.097.918,89	34.101.918,89	306.343,27	1,57
TITOLO 5	0,00	0,00	0,00	0,00
TITOLO 6	312.025,67	972.025,67	312.025,67	1,60
TITOLO 7	2.500.898,00	3.068.112,67	3.068.112,67	15,72
TITOLO 9	21.486.000,00	21.600.706,23	6.619.343,86	33,91
TOTALE GENERALE	69.137.400,38	71.153.636,48	19.516.116,86	100,00
SPESE	ANNO 2017			
DESCRIZIONI	PREVISIONI INIZIALI	PREVISIONE DEFINITIVA	SOMME IMPEGNATE	%
DISAVANZO	302.861,64	302.861,64	302.861,64	1,53
TITOLO 1	10.059.931,30	10.565.732,21	8.668.573,18	43,84
<i>F.P.V. PARTE CORRENTE</i>	<i>0,00</i>	<i>0,00</i>	<i>124.623,31</i>	<i>0,63</i>
TITOLO 2	34.296.594,56	35.125.108,85	497.626,81	2,52
<i>F.P.V. PARTE CAPITALE</i>	<i>0,00</i>	<i>0,00</i>	<i>0,00</i>	<i>0,00</i>
TITOLO 3	0,00	0,00	0,00	0,00
TITOLO 4	491.114,88	491.114,88	491.114,87	2,48
TITOLO 5	2.500.898,00	3.068.112,67	3.068.112,67	15,52
TITOLO 7	21.486.000,00	21.600.706,23	6.619.343,86	33,48
TOTALE GENERALE	69.137.400,38	71.153.636,48	19.772.256,34	100,00

Ulteriori considerazioni sull'avanzo di amministrazione scaturiscono dallo scomposizione dello stesso secondo una classificazione consolidata, in quattro principali componenti ciascuna delle quali evidenzia un particolare aspetto della gestione. Questa suddivisione, con riferimento ai dati del nostro Ente, trova adeguata specificazione nella tabella che segue:

Le parti del Bilancio	Accertamenti in c/competenza	Impegni in c/competenza	DIFFERENZA
Risultato del Bilancio corrente	9.210.291,39	9.587.173,00	-376.881,61
<i>(Entrate correnti - Spese correnti - Quota capitale mutui)</i>			
Risultato del Bilancio investimenti	618.368,94	497.626,81	120.742,13
<i>(Entrate c/capitale - Spese c/capitale)</i>			
Risultato del Bilancio movimento di fondi	3.068.112,67	3.068.112,67	0,00
<i>(Entrate movimento fondi - Spese movimento fondi)</i>			
Risultato del Bilancio di terzi	6.619.343,86	6.619.343,86	0,00
<i>(Entrate c/terzi - Spese c/terzi)</i>			
TOTALE	19.516.116,86	19.772.256,34	-256.139,48

Il grafico facilita la comprensione degli effetti che ciascuna di queste componenti produce sul valore complessivo.



Occorre sinteticamente far presente che:

- il **Bilancio corrente** evidenzia le entrate e le spese per il funzionamento dell'Ente, finalizzate ad assicurare l'ordinaria gestione;
- il **Bilancio investimenti** fa riferimento alla gestione attivata per la realizzazione di infrastrutture o all'acquisizione di beni mobili che trovano utilizzo per più esercizi nell'Ente e che incrementano o decrementano il patrimonio del Comune;
- il **Bilancio per movimenti di fondi** presenta quelle poste compensative di entrata e di spesa prive di contenuti economici;
- il **Bilancio della gestione per conto di terzi** rappresentate da quelle operazioni di credito/debito estranee al patrimonio dell'Ente.

1.21 L'equilibrio del Bilancio corrente

L'equilibrio di parte corrente costituisce un elemento di analisi molto importante sia in riferimento al bilancio preventivo, sia nei riguardi del rendiconto finanziario.

Il vincolo dell'equilibrio di parte corrente ha lo scopo, in sede di bilancio preventivo e durante la gestione, di garantire la copertura finanziaria delle spese correnti con altrettante entrate correnti.

L'equilibrio sussiste, ovviamente, anche se le entrate correnti eccedono le spese correnti: in tale caso, rimanendo l'obbligo del pareggio complessivo, alcune spese in conto capitale sono finanziate con entrate correnti.

Il novellato articolo 162, comma 6, del D.Lgs. n. 267/2000 così recita:

“ ... Il bilancio di previsione è deliberato in pareggio finanziario complessivo per la competenza, comprensivo dell'utilizzo dell'avanzo di amministrazione e del recupero del disavanzo di amministrazione e garantendo un fondo di cassa finale non negativo. Inoltre, le previsioni di competenza relative alle spese correnti sommate alle previsioni di competenza relative ai trasferimenti in c/capitale, al saldo negativo delle partite finanziarie e alle quote di capitale delle rate di ammortamento dei mutui e degli altri prestiti, con l'esclusione dei rimborsi anticipati, non possono essere complessivamente superiori alle previsioni di competenza dei primi tre titoli dell'entrata, ai contributi destinati al rimborso dei prestiti e all'utilizzo dell'avanzo di competenza di parte corrente e non possono avere altra forma di finanziamento, salvo le eccezioni tassativamente indicate nel principio applicato alla contabilità finanziaria necessarie a garantire elementi di flessibilità degli equilibri di bilancio ai fini del rispetto del principio dell'integrità”

La norma prevede, oltre al pareggio finanziario complessivo anche un ulteriore vincolo finanziario detto di parte corrente o situazione economica.

Ne consegue che anche in sede di rendicontazione appare indispensabile riscontrare se detto vincolo iniziale abbia trovato poi concreta attuazione al termine dell'esercizio confrontando tra loro, non più previsioni di entrata e di spesa, ma accertamenti ed impegni della gestione di competenza. L'equilibrio di parte corrente è quindi uno dei risultati differenziali di bilancio più importanti e ricchi di significato non solo contabile, ma anche gestionale.

EQUILIBRIO DEL BILANCIO CORRENTE		ACC/IMP
a) FPV Parte corrente	(+)	0,00
b) Titolo I - Entrate tributarie	(+)	6.956.615,69
c) Titolo II - Entrate da trasferimenti	(+)	385.546,13
d) Titolo III - Entrate extratributarie	(+)	1.564.190,17
A) Totale Entrate (a+b+c+d)	(=)	8.906.351,99
e) Entrate titolo 4.02.06	(+)	0,00
f) Entrate correnti che finanziano investimenti	(-)	0,00
g) <i>Avanzo applicato alle spese correnti</i>	(+)	303.939,40
h) Oneri di urbanizzazione per manutenzione ordinaria ed altre spese correnti	(+)	0,00
i) Entrate per investimenti che finanziano la spesa corrente	(+)	0,00
B) Totale rettifiche Entrate correnti (e-f+g+h+i)	(=)	303.939,40
E1) TOTALE ACCERTAMENTI ENTRATE CORRENTE (A+B)	(=)	9.210.291,39
j) Titolo I - Spese correnti	(+)	8.793.196,49
k) Titolo IV - Rimborso di prestiti	(+)	491.114,87
C) Totale Spese titoli I, IV (j+k)	(=)	9.284.311,36
l) Titolo II MacroAgg. 04 – Altri Trasferimenti in conto capitale	(+)	0,00

m) Disavanzo applicato al Bilancio corrente	(+)	302.861,64
n) Entrate da accensione di prest. Dest. A estins. Anticip. dei prestiti	(+)	0,00
D) Totale rettifiche Spese correnti (l+m+n)	(=)	302.861,64
S1) TOTALE IMPEGNI DI SPESA CORRENTE (C+D)	(=)	9.587.173,00
DIFFERENZA DI PARTE CORRENTE (E1-S1)	(=)	-376.881,61

Dall'analisi della tabella si evince che l'equilibrio della gestione corrente è stato rispettato/non rispettato.

1.22 L'equilibrio del bilancio investimenti

La previsione di una opera pubblica o altro investimento comporta, nel bilancio preventivo, l'iscrizione delle spese e delle relative fonti di finanziamento tra le entrate. In ogni caso, sussiste nel bilancio preventivo sia un equilibrio complessivo tra spese e fonti di finanziamento degli investimenti, che un equilibrio per ciascuna opera.

A livello consuntivo, gli equilibri succitati devono essere riscontrabili, non solo nelle previsioni definitive dell'esercizio considerato, ma anche nel livello degli accertamenti e negli impegni di competenza. Il risultato finanziario della gestione degli investimenti (gestione competenza) presenta sempre un pareggio (escludendo l'applicazione dell'avanzo utilizzato o delle entrate correnti).

L'Ente può provvedere al finanziamento delle spese d'investimento, ai sensi dell'art. 199 del D. Lgs. n. 267/00, mediante:

- l'utilizzo di entrate correnti destinate per legge agli investimenti;
- avanzo di parte corrente del bilancio, costituito da eccedenze di entrate correnti rispetto alle spese correnti aumentate delle quote capitali di ammortamento dei prestiti;
- avanzo di parte corrente del bilancio, costituito da eccedenze di entrate correnti rispetto alle spese correnti aumentate delle quote capitali di ammortamento dei prestiti;
- entrate derivanti da trasferimenti in conto capitale dello Stato, delle regioni, da altri interventi pubblici e privati finalizzati agli investimenti, da interventi finalizzati da parte di organismi comunitari e internazionali;
- avanzo di amministrazione, nelle forme disciplinate dall'articolo 187;
- mutui passivi;
- altre forme di ricorso al mercato finanziario consentite dalla legge.

EQUILIBRIO DEL BILANCIO INVESTIMENTI		ACC/IMP
a) FPV Parte capitale	(+)	0,00
b) Titolo IV - Entrate in conto capitale	(+)	306.343,27
c) Titolo V - Entrate da riduzione di attività finanziarie	(+)	0,00
d) Titolo VI - Entrate da accensione di prestiti	(+)	312.025,67
<i>A) Totale Entrate (a+b+c+d)</i>		<i>(=) 618.368,94</i>
e) Titolo 5.02 – Riscossioni crediti di breve termini	(-)	0,00
f) Titolo 5.03 – Riscossione crediti di medio lungo termine	(-)	0,00
g) Titolo 5.04 – Altre entrate per riduzioni di attività finanziaria	(-)	0,00
h) Oneri di urbanizzazione per manutenzione ordinaria ed altre spese correnti	(-)	0,00
i) Entrate per investimenti che finanziano le spese correnti	(-)	0,00
l) Entrate correnti che finanziano gli investimenti	(+)	0,00
m) Avanzo applicato al Bilancio investimenti	(+)	0,00
<i>B - Totale rettifiche Entrate Bilancio investimenti (-e-f-g-h-i+l+m)</i>		<i>(=) 0,00</i>
E2) TOTALE ENTRATE PER INVESTIMENTI (A+B)		(=) 618.368,94
Titolo II - Spese in conto capitale	(+)	497.626,81
<i>C) Totale Spese titolo II</i>		<i>(=) 497.626,81</i>
n) Titolo 2.04 – Altri trasferimenti in conto capitale	(-)	0,00
o) Titolo 3.01 – Acquisizioni di attività finanziarie	(+)	0,00
<i>D) Totale rettifiche spese Bilancio investimenti(-n+o)</i>		<i>(=) 0,00</i>
S2) TOTALE SPESA PER INVESTIMENTI (C-D)		(=) 497.626,81
DIFFERENZA DI PARTE INVESTIMENTI		120.742,13

Il ricorso al credito è senza alcun dubbio la principale forma di copertura delle spese d'investimento che si ripercuote sul bilancio gestionale dell'Ente per l'intera durata del periodo di ammortamento del finanziamento. Ne deriva che la copertura delle quote d'interesse deve essere finanziata o con una riduzione delle spese correnti oppure con un incremento delle entrate correnti. Nel corso dell'esercizio 2017 sono stati assunti mutui, per un importo complessivo pari ad euro 0,00, finalizzati al finanziamento di opere pubbliche.

In particolare, nella tabella si evidenzia qual è l'apporto di ciascuna risorsa di entrata alla copertura della spesa per investimenti.

1.23 L'equilibrio del bilancio movimento fondi

Il bilancio dell'Ente, non è costituito solo da operazioni che incidono in modo concreto nell'acquisizione di beni e servizi di consumo, o nell'acquisto e nella realizzazione di beni ad uso durevole. Durante la gestione si producono abitualmente anche taluni movimenti di pura natura finanziaria che sono denominati con il termine tecnico di Movimento Fondi.

Nel caso in cui queste vedano quale soggetto attivo l'Ente locale si avrà il cosiddetto "Bilancio per movimento di fondi". Dallo stesso termine si comprende che quest'ultimo pone in correlazione tutti quei flussi finanziari di entrata e di uscita diretti ad assicurare un adeguato livello di liquidità all'Ente senza influenzare le due precedenti gestioni.

Ancora più specificatamente sono da considerare appartenenti a detta sezione di bilancio tutte le permutazioni finanziarie previste nell'anno. In particolare, sono da comprendere in esso:

- a) le riduzioni di attività finanziarie ad eccezione della tipologia 100
- b) le anticipazioni di cassa e i relativi rimborsi;
- c) i finanziamenti a breve termine e le uscite per la loro restituzione;
- d) le concessioni e le riscossioni di crediti.

L'equilibrio del Bilancio movimento fondi è rispettato nel caso in cui si verifica la seguente relazione:

$$\text{Entrate} = \text{Spese}$$

Nel nostro Ente, al termine dell'esercizio, è possibile riscontrare una situazione contabile quale quella riportata nella tabella che segue e che ne attesta l'equilibrio:

EQUILIBRIO DEL BILANCIO MOVIMENTO FONDI		PARZIALI	TOTALI
a) Titolo V – Entrate da riduzione di attività finanziarie	(+)	0,00	
b) Titolo VII – Anticipazioni da istituto tesoriere/cassiere	(+)	3.068.112,67	
E3) Totale Entrate per movimento fondi (a+b)	(=)		3.068.112,67
c) Titolo III – Spese per incremento di attività finanziarie	(+)	0,00	
d) Titolo V – Chiusura Anticip. da istituto tesoriere/cassiere	(+)	3.068.112,67	
S3) Totale Spese per movimento fondi (c+d)	(=)		3.068.112,67
DIFFERENZA DEL BILANCIO MOVIMENTO FONDI			0,00

1.24 L'equilibrio del Bilancio di Terzi

Il Bilancio dei servizi in conto terzi o delle partite di giro, infine, come i movimenti fondi, non incidono in alcun modo nell'attività economica dell'Ente trattandosi generalmente di tutte quelle poste puramente finanziarie movimentate dall'Ente in nome e per conto di altri soggetti.

Le entrate e le spese per servizi per conto di terzi nel bilancio sono collocate rispettivamente al titolo 9 ed al titolo 7 ed hanno un effetto figurativo perché l'Ente è, al tempo stesso, creditore e debitore.

Nelle entrate e nelle spese per i servizi per conto terzi si possono far rientrare i movimenti finanziari relativi alle seguenti fattispecie: le ritenute d'imposta sui redditi, le somme destinate al servizio economato oltre ai depositi contrattuali.

Le correlazioni delle voci di entrata e di spesa (previsioni nel bilancio di previsione, accertamenti ed impegni in sede consuntiva) presuppongono un equilibrio che pertanto risulta rispettato se si verifica la seguente relazione:

$$\text{Titolo IX Entrate} = \text{Titolo VII Spese}$$

In particolare, nella tabella si evidenzia il rispetto dell'uguaglianza imposta dalla legge.

RISULTATO BILANCIO DI TERZI		Importo
E4) Totale Entrate del Bilancio di terzi	(+)	6.619.343,86
S4) Totale Spese del Bilancio di terzi	(-)	6.619.343,86
R3) Risultato del Bilancio di terzi (E4-S4)	(=)	0,00

1.30 La gestione dei residui

Il risultato della gestione residui scaturisce dal processo di riaccertamento dei residui attivi e passivi.

In particolare l'art. 3, comma 4 del DLgs. n. 118/2011, "al fine di dare attuazione al principio contabile generale della competenza finanziaria enunciato nell'allegato 1, gli enti di cui al comma 1 provvedono, annualmente, al riaccertamento dei residui attivi e passivi, verificando, ai fini del rendiconto, le ragioni del loro mantenimento. (...)

Possono essere conservati tra i residui attivi le entrate accertate esigibili nell'esercizio di riferimento, ma non incassate. Possono essere conservate tra i residui passivi le spese impegnate, liquidate o liquidabili nel corso dell'esercizio, ma non pagate. Le entrate e le spese accertate e impegnate non esigibili nell'esercizio considerato, sono immediatamente reimputate all'esercizio in cui sono esigibili. La reimputazione degli impegni è effettuata incrementando, di pari importo, il fondo pluriennale di spesa, al fine di consentire, nell'entrata degli esercizi successivi, l'iscrizione del fondo pluriennale vincolato a copertura delle spese reimputate. La costituzione del fondo pluriennale vincolato non è effettuata in caso di reimputazione contestuale di entrate e di spese. Le variazioni agli stanziamenti del fondo pluriennale vincolato e agli stanziamenti correlati, dell'esercizio in corso e dell'esercizio precedente, necessarie alla reimputazione delle entrate e delle spese riaccertate, sono effettuate con provvedimento amministrativo della giunta entro i termini previsti per l'approvazione del rendiconto dell'esercizio precedente. Il riaccertamento ordinario dei residui è effettuato anche nel corso dell'esercizio provvisorio o della gestione provvisoria. Al termine delle procedure di riaccertamento non sono conservati residui".

In aggiunta il punto 9.1 dell'allegato 4/2 al DLgs. n. 118/2011 in tema di gestione dei residui, recita: "In ossequio al principio contabile generale n. 9 della prudenza, tutte le amministrazioni pubbliche effettuano annualmente, e in ogni caso prima della predisposizione del rendiconto con effetti sul medesimo, una ricognizione dei residui attivi e passivi diretta a verificare:

- ✓ la fondatezza giuridica dei crediti accertati e dell'esigibilità del credito;
- ✓ l'affidabilità della scadenza dell'obbligazione prevista in occasione dell'accertamento o dell'impegno;
- ✓ il permanere delle posizioni debitorie effettive degli impegni assunti;
- ✓ la corretta classificazione e imputazione dei crediti e dei debiti in bilancio.

La ricognizione annuale dei residui attivi e passivi consente di individuare formalmente:

- a) i crediti di dubbia e difficile esazione;
- b) i crediti riconosciuti assolutamente inesigibili;
- c) i crediti riconosciuti insussistenti, per l'avvenuta legale estinzione o per indebito o erroneo accertamento del credito;
- d) i debiti insussistenti o prescritti;
- e) i crediti e i debiti non imputati correttamente in bilancio a seguito di errori materiali o di revisione della classificazione del bilancio, per i quali è necessario procedere ad una loro riclassificazione;
- f) i crediti ed i debiti imputati all'esercizio di riferimento che non risultano di competenza finanziaria di tale esercizio, per i quali è necessario procedere alla reimputazione contabile all'esercizio in cui il credito o il debito è esigibile.

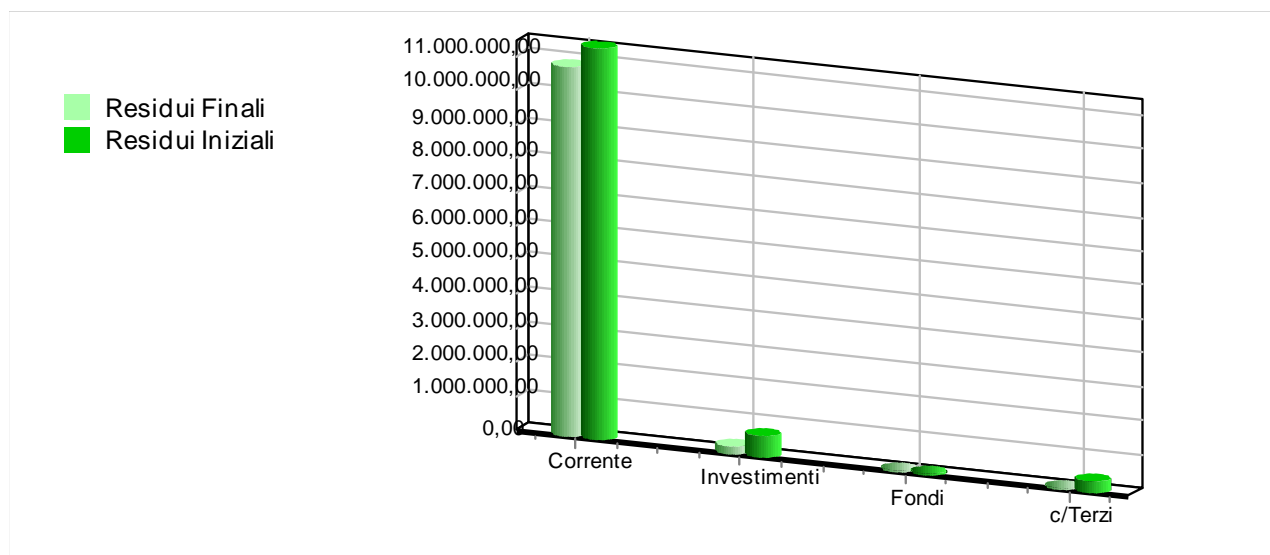
I responsabili di servizio hanno eseguito un'attenta analisi dei presupposti di legge per la loro sussistenza e corretta imputazione in bilancio, giungendo al termine di detta attività ad evidenziare un ammontare complessivo dei residui attivi e passivi riportati nella tabella seguente:

RISULTATO DELLA GESTIONE RESIDUI	IMPORTI
Fondo di cassa al 1° gennaio	1.137.899,27
Riscossioni	1.453.409,15
Pagamenti	2.557.860,09
Fondo di cassa al 31 dicembre	33.448,33

Pagamenti per azioni esecutive non regolarizzate al 31 dicembre	0,00
DIFFERENZA	33.448,33
Residui attivi	9.617.580,49
Residui passivi	2.656.636,37
TOTALE	6.994.392,45

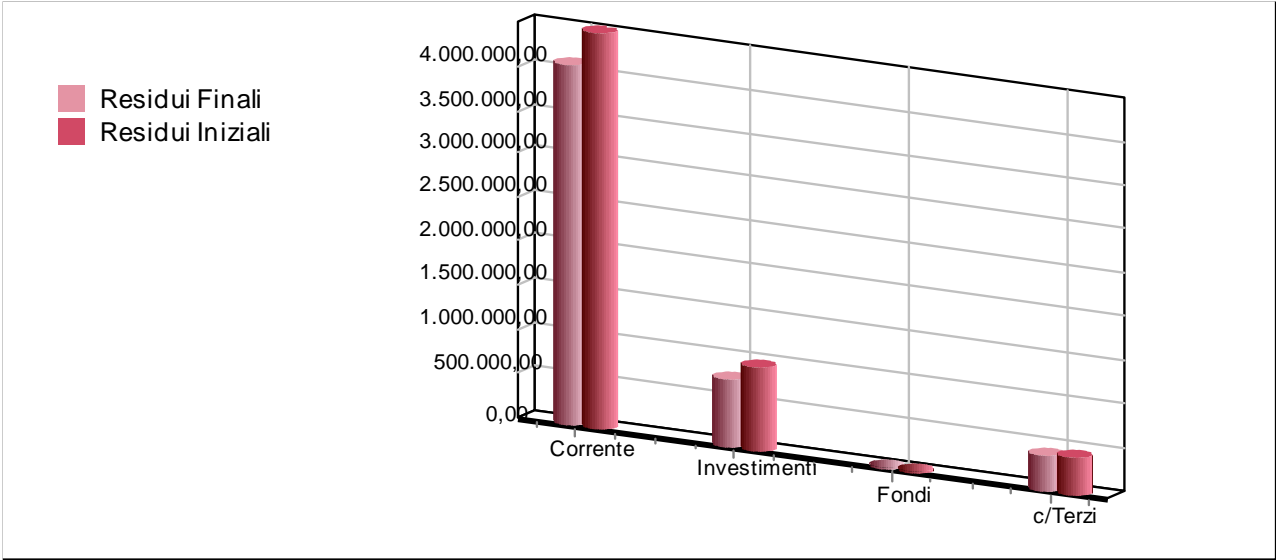
Volendo approfondire ulteriormente l'analisi di questa gestione, possiamo distinguere i residui dividendoli secondo l'appartenenza alle varie componenti di bilancio e confrontando i valori riportati dagli anni precedenti (residui iniziali) con quelli impegnati/accertati.

Scomposizione ed analisi della gestione dei residui attivi	Residui Iniziali	Residui Riaccertati	% di Scostamento
Risultato del Bilancio corrente	11.479.999,30	10.861.347,02	-5,39 %
Risultato del Bilancio investimenti	599.470,78	183.063,00	-69,46 %
Risultato del Bilancio movimento di fondi	0,00	0,00	0,00 %
Risultato del Bilancio di terzi	294.843,66	26.579,62	-90,99 %
TOTALE	12.374.313,74	11.070.989,64	-10,53 %



Scomposizione ed analisi della gestione dei residui passivi	Residui Iniziali	Residui Riaccertati	% di Scostamento
Risultato del Bilancio corrente	4.492.756,38	4.077.916,57	-9,23 %
Risultato del Bilancio investimenti	926.617,78	749.895,29	-19,07 %
Risultato del Bilancio movimento di fondi	0,00	0,00	0,00 %
Risultato del Bilancio di terzi	399.530,95	386.684,60	-3,22 %

TOTALE	5.818.905,11	5.214.496,46	-10,39 %
---------------	---------------------	---------------------	-----------------



1.35 Analisi anzianità residui

La tabella che segue evidenzia i residui conservati in bilancio dopo l'attività di riaccertamento ordinario con la classificazione e l'anno di provenienza

Residui	Esercizi Preced.	2015	2016	2017	Totale
Attivi Titolo 1	5.621.983,71	1.986.731,26	1.735.454,00	1.558.860,13	10.903.029,10
Attivi Titolo 2	0,00	4.000,00	0,00	7.020,01	11.020,01
Attivi Titolo 3	9.475,89	79.859,01	60.277,05	135.013,18	284.625,13
Attivi Titolo 4	0,00	98.219,95	0,00	948,60	99.168,55
Attivi Titolo 5	0,00	0,00	0,00	0,00	0,00
Attivi Titolo 6	0,00	0,00	0,00	0,00	0,00
Attivi Titolo 7	0,00	0,00	0,00	0,00	0,00
Attivi Titolo 9	21.579,62	0,00	0,00	54.752,01	76.331,63
Totale Attivi	5.653.039,22	2.168.810,22	1.795.731,05	1.756.593,93	11.374.174,42
Passivi Titolo 1	145.179,02	255.110,13	1.468.267,07	2.775.599,32	4.644.155,54
Passivi Titolo 2	0,00	455.786,57	87.516,83	342.298,02	885.601,42
Passivi Titolo 3	0,00	0,00	0,00	0,00	0,00
Passivi Titolo 4	0,00	0,00	0,00	0,00	0,00
Passivi Titolo 5	0,00	0,00	0,00	0,00	0,00
Passivi Titolo 7	56.003,66	104.022,27	84.750,82	227.544,32	472.321,07
Totale Passivi	201.182,68	814.918,97	1.640.534,72	3.345.441,66	6.002.078,03

1.40 La gestione di cassa

La gestione delle disponibilità liquide rimane una delle attività fondamentali dell'amministrazione dell'ente.

A livello consuntivo, l'analisi di cassa ha invece il principale obiettivo di verificare l'andamento della gestione passata in riferimento ai vincoli di equilibrio tra incassi e pagamenti, ponendo altresì le basi per una valutazione sul mantenimento degli equilibri nel tempo, in una tipica ottica prospettica. L'analisi di cassa si attua attraverso lo studio dei risultati di cassa e della "velocità" dei processi che comportano riscossioni e pagamenti.

Il risultato di cassa corrisponde al fondo di cassa esistente alla fine dell'esercizio ed è calcolato come riportato nella tabella successiva. Un discorso ulteriore deve essere effettuato analizzando la gestione di cassa, il cui monitoraggio sta assumendo sempre più un'importanza strategica nel panorama dei controlli degli enti locali.

La verifica dell'entità degli incassi e dei pagamenti e l'analisi sulla capacità di smaltimento dei residui forniscono interessanti valutazioni sull'andamento complessivo dei flussi assicurando anche il rispetto degli equilibri prospettici.

Il risultato di questa gestione coincide con il fondo di cassa di fine esercizio o con l'anticipazione di tesoreria nel caso in cui il risultato fosse negativo.

I valori risultanti dal Conto del bilancio sono allineati con il Conto del tesoriere rimesso nei termini di legge e parificato dal responsabile finanziario.

RISULTATO COMPLESSIVO DELLA GESTIONE DI CASSA	GESTIONE		
	RESIDUI	COMPETENZA	TOTALE
Fondo di cassa al 1° gennaio	1.137.899,27		1.137.899,27
Riscossioni	1.453.409,15	17.455.583,53	18.908.992,68
Pagamenti	2.557.860,09	15.999.329,73	18.557.189,82
Fondo di cassa al 31 dicembre	33.448,33	1.456.253,80	1.489.702,13
Pagamenti per azioni esecutive non regolarizzate al 31 dicembre			0,00
DIFFERENZA			1.489.702,13

Dalla tabella si evince che il risultato complessivo, al pari di quanto visto per la gestione complessiva, può essere scomposto in due parti: una prima riferita alla gestione di competenza ed una seconda a quella dei residui.

L'analisi dei risultati di competenza dimostra la capacità dell'Ente di trasformare, in tempi brevi, accertamenti ed impegni in flussi finanziari di entrata e di uscita e, nello stesso tempo, di verificare se l'Ente è in grado di produrre un flusso continuo di risorse monetarie tale da soddisfare le esigenze di pagamento riducendo il ricorso ad anticipazioni di tesoreria o a dilazioni di pagamento con addebito degli interessi passivi.

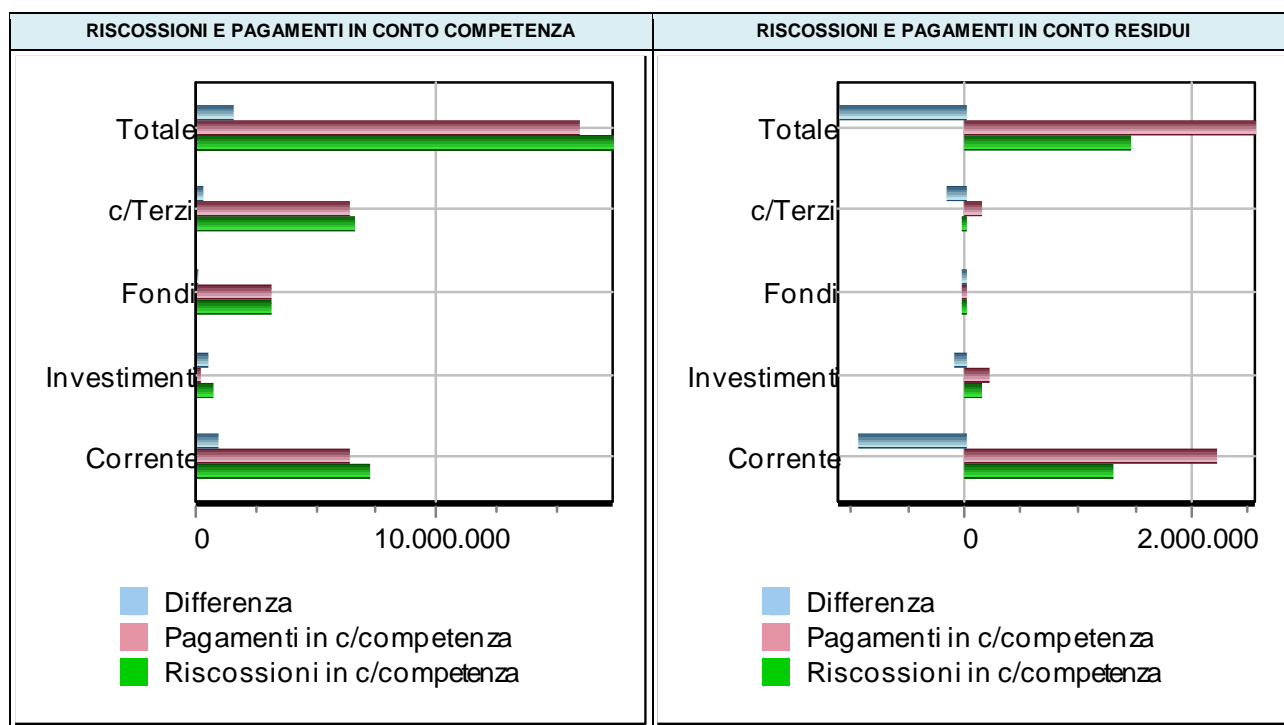
In un'analisi disaggregata, inoltre, il risultato complessivo può essere analizzato attraverso le componenti fondamentali del bilancio cercando di evidenziare quale di esse partecipa più attivamente al conseguimento del risultato.

I dati riferibili alla gestione di competenza del 2017 sono sintetizzati nella seguente tabella:

RISCOSSIONI E PAGAMENTI IN C/COMPETENZA	RISCOSSIONI IN C/COMPETENZA	PAGAMENTI IN C/COMPETENZA	DIFFERENZA
Risultato del Bilancio corrente	7.205.458,67	6.384.088,73	821.369,94
Risultato del Bilancio investimenti	617.420,34	155.328,79	462.091,55
Risultato del Bilancio movimento di fondi	3.068.112,67	3.068.112,67	0,00
Risultato del Bilancio di terzi	6.564.591,85	6.391.799,54	172.792,31
TOTALE	17.455.583,53	15.999.329,73	1.456.253,80

Un discorso del tutto analogo può essere effettuato per la gestione residui, dove occorre rilevare che il risultato negativo del flusso di cassa è compensato da quello di competenza che, sommato al fondo di cassa iniziale, ha generato effetti positivi sulla gestione monetaria complessiva.

RISCOSSIONI E PAGAMENTI IN C/RESIDUI	RISCOSSIONI IN C/RESIDUI	PAGAMENTI IN C/RESIDUI	DIFFERENZA
Risultato del Bilancio corrente	1.303.418,10	2.209.360,35	-905.942,25
Risultato del Bilancio investimenti	144.991,05	206.591,89	-61.600,84
Risultato del Bilancio movimento di fondi	0,00	0,00	0,00
Risultato del Bilancio di terzi	5.000,00	141.907,85	-136.907,85
TOTALE	1.453.409,15	2.557.860,09	-1.104.450,94



1.50 Analisi dell'avanzo applicato nell'esercizio

Analizziamo ora l'utilizzo effettuato nel corso dell'esercizio dell'avanzo di amministrazione.

Nelle tabelle seguenti è presentato l'utilizzo effettuato nel corso dell'anno delle somme relative agli anni precedenti. A tal proposito, si ricorda che l'avanzo determinato con il rendiconto dell'anno precedente può essere finalizzato alla copertura di spese correnti (in sede di assestamento) e d'investimento.

Ai sensi della nuova formulazione dell'art. 188 del TUEL " *l'eventuale disavanzo di amministrazione, accertato ai sensi dell'articolo 186, è immediatamente applicato all'esercizio in corso di gestione contestualmente alla delibera di approvazione del rendiconto. La mancata adozione della delibera che applica il disavanzo al bilancio in corso di gestione è equiparata a tutti gli effetti alla mancata approvazione del rendiconto di gestione. Il disavanzo di amministrazione può anche essere ripianato negli esercizi successivi considerati nel bilancio di previsione, in Allo stesso modo, nel caso di risultato negativo, l'Ente deve provvedere al suo recupero attraverso l'applicazione al bilancio corrente*"

AVANZO 2016 APPLICATO NELL'ESERCIZIO	
Avanzo applicato a Spese correnti	303.939,40
Avanzo applicato per Investimenti	0,00
TOTALE AVANZO APPLICATO	303.939,40

L'utilizzo dell'avanzo nel triennio 2015/2017 è riassunto nella seguente tabella:

AVANZO 2014 APPLICATO NEL 2015	AVANZO 2015 APPLICATO NEL 2016	AVANZO 2016 APPLICATO NEL 2017
121.444,19	860.105,62	303.939,40

Fondo crediti di dubbia esigibilità

In occasione dell'approvazione del rendiconto si effettua un'ulteriore verifica della congruità dell'accantonamento e della consistenza del FCDE, facendo riferimento all'importo complessivo dei residui attivi sia di competenza dell'esercizio cui si riferisce il rendiconto sia degli esercizi precedenti.

In tale occasione l'ente procede :

a determinare, per ciascuna delle categorie di entrate, l'eventuale nuovo importo complessivo dei residui a seguito dell'operazione di riaccertamento ordinario;

a calcolare, in corrispondenza di ciascuna entrata di cui al punto a) che precede, la media del rapporto tra gli incassi (in c/residui) e l'importo dei residui attivi all'inizio di ogni anno degli ultimi 5 esercizi. L'importo dei residui attivi all'inizio di ciascun anno degli ultimi 5 esercizi può essere ridotto di una percentuale pari all'incidenza dei residui attivi di cui alle lettere b) e d) del prospetto 5.2 predisposto al 01/01/2015 in sede di riaccertamento straordinario dei residui rispetto al totale dei residui attivi risultante dal rendiconto. Tale percentuale di riduzione può essere applicata in occasione della determinazione del fondo crediti di dubbia esigibilità da accantonare nel risultato di amministrazione degli esercizi successivi, con riferimento alle annualità precedenti all'avvio della riforma.

ad applicare all'importo complessivo dei residui classificati secondo le modalità di cui al punto a) una percentuale pari al complemento a 100 delle medie di cui al punto b).

Con riferimento alla lettera b), la media può essere calcolata secondo le seguenti modalità:

media semplice (sia la media fra totale incassato e totale accertato, sia la media dei rapporti annui);

rapporto tra la sommatoria degli incassi in c/residui di ciascun anno ponderati con i seguenti pesi: 0,35 in ciascuno degli anni nel biennio precedente e il 0,10 in ciascuno degli anni del primo triennio - rispetto alla sommatoria degli residui attivi al 1° gennaio di ciascuna anno ponderati con i medesimi pesi indicati per gli incassi;

media ponderata del rapporto tra incassi in c/residui e i residui attivi all'inizio ciascun anno del quinquennio con i seguenti pesi: 0,35 in ciascuno degli anni nel biennio precedente e il 0,10 in ciascuno degli anni del primo triennio;

Se il fondo crediti di dubbia esigibilità complessivamente accantonato nel risultato di amministrazione (costituito dalle quote del risultato di amministrazioni vincolato nei precedenti esercizi e dall'accantonamento effettuato nell'esercizio cui si riferisce il rendiconto) risulta inferiore all'importo considerato congruo, è necessario incrementare conseguentemente la quota del risultato di amministrazione dedicata al fondo stesso; qualora risulta superiore è possibile svincolare conseguentemente la quota del risultato di amministrazione dedicata al fondo.

Si segnala infine che la copertura degli eventuali disavanzi di amministrazione, compresi i casi in cui il risultato di amministrazione non presenti un importo sufficiente a comprendere l'accantonamento al fondo crediti di dubbia esigibilità a seguito del riaccertamento ordinario dei residui, può essere effettuata negli esercizi considerati nel bilancio di previsione, in ogni caso non oltre la durata della consiliazione, contestualmente all'adozione di una delibera consiliare avente ad oggetto il piano di rientro dal disavanzo nel quale siano individuati i provvedimenti necessari a ripristinare il pareggio. Il piano di rientro è sottoposto al parere del collegio dei revisori.

In sede di redazione di rendiconto viene verificata la congruità del fondo crediti di dubbia esigibilità complessivamente accantonato nell'avanzo.

	Residui Attivi	Residui Attivi Eser. Prec.	Totale Attivi	Importo Minimo Fondo	FCDE	% FCDE
FCDE PARTE CORRENTE	1.195.804,19	3.798.647,27	4.994.451,46	9.026.491,52	9.026.491,52	180,73
FCDE C/CAPITALE	0,00	0,00	0,00	0,00	0,00	0,00
TOTALE GENERALE	1.195.804,19	3.798.647,27	4.994.451,46	9.026.491,52	9.026.491,52	180,73

Fondo crediti di dubbia esigibilità a rendiconto	9.026.491,52
Avanzo di amministrazione	6.737.175,21
Avanzo di amministrazione vincolato	547.774,64

3.00 ANALISI DELL'ENTRATA

Ultimata l'analisi del risultato finanziario complessivo e di quelli parziali, si passa ad un approfondimento dei contenuti delle singole parti del Conto del bilancio analizzando separatamente l'Entrata e la Spesa.

L'Ente locale, per sua natura, è caratterizzato dall'esigenza di massimizzare la soddisfazione degli utenti-cittadini attraverso l'erogazione di servizi che trovano la copertura finanziaria in una precedente attività di acquisizione delle risorse.

Il reperimento delle fonti di finanziamento, sia per la copertura della spesa corrente che di quella d'investimento, costituisce il primo momento dell'attività di programmazione.

Da questa attività da cui discende l'ammontare delle risorse preventivate, distinte a loro volta per natura e caratteristiche, conseguono le successive previsioni di spesa.

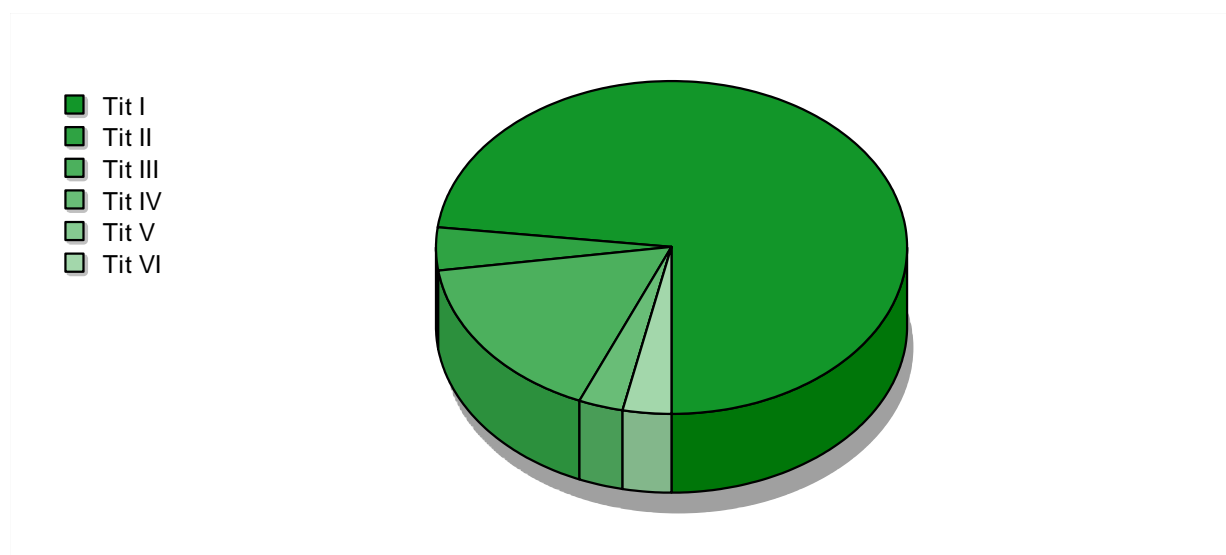
In particolare, l'analisi dell'Entrata, alla luce delle modifiche introdotte dal D.Lgs. 118/2011 e s.m.i., parte da una ricognizione sui titoli per poi passare ad approfondire i contenuti di ciascuno di essi, attraverso una disarticolazione degli importi complessivi nelle varie "tipologie" individuate dalla rinnovata tassonomia.

3.10 Analisi delle entrate per titoli

L'ammontare delle Entrate nel corso dell'anno 2017, è sintetizzata nell'analisi per titoli riportata nella tabella sottostante. Dalla sua lettura si comprende come i valori complessivi siano stati determinati e, di conseguenza, quali scelte l'amministrazione abbia posto in essere nell'anno.

Nella tabella, oltre agli importi, è riportato il valore in percentuale che indica la quota di partecipazione di ciascun titolo alla determinazione del volume complessivo delle entrate.

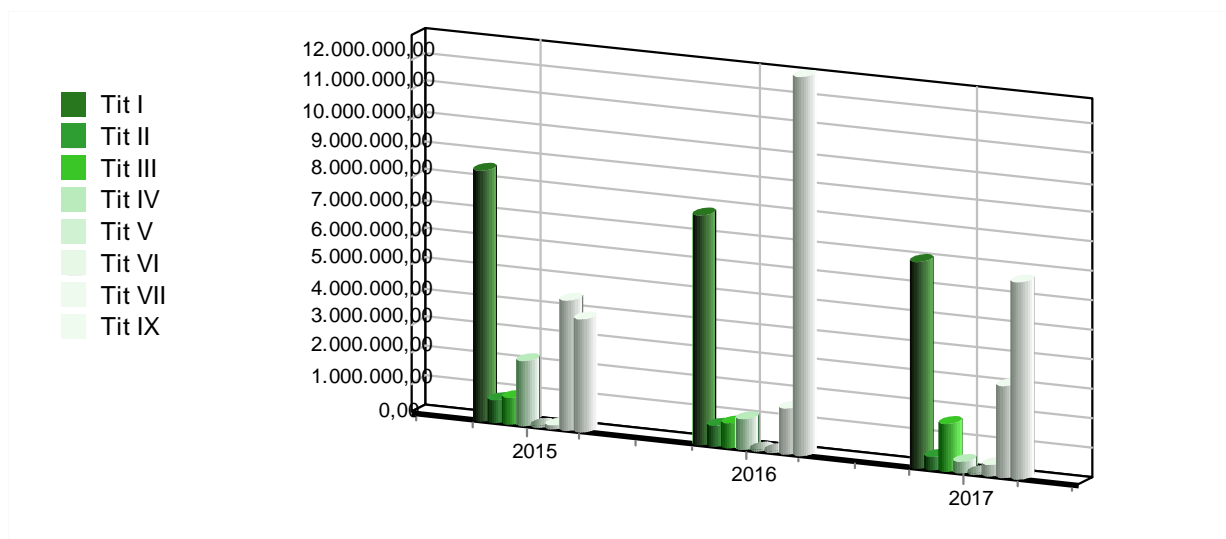
ENTRATE ACCERTATE	2017	%
TITOLO I - Entrate di natura tributaria	6.956.615,69	36,21 %
TITOLO II - Trasferimenti correnti	385.546,13	2,01 %
TITOLO III - Entrate Extratributarie	1.564.190,17	8,14 %
TITOLO IV - Entrate in conto capitale	306.343,27	1,59 %
TITOLO V - Entrate da riduzione di attività finanziarie	0,00	0,00 %
TITOLO VI - Accensione di prestiti	312.025,67	1,62 %
TITOLO VII - Anticipazioni da istituto tesoriere/cassiere	3.068.112,67	15,97 %
TITOLO IX - Entrate per conto di terzi e partite di giro	6.619.343,86	34,46 %
TOTALE	19.212.177,46	100,00 %



Ulteriori spunti di riflessione, in particolare per comprendere se alcuni scostamenti rispetto al trend medio siano connessi con accadimenti di natura straordinaria, possono poi essere ottenuti confrontando le risultanze dell'anno 2017 con quelle del biennio precedente.

Nel nostro Ente detto confronto evidenza:

ACCERTAMENTI	2015	2016	2017
TITOLO I	8.449.924,53	7.746.045,54	6.956.615,69
TITOLO II	730.811,82	649.970,56	385.546,13
TITOLO III	817.035,79	810.501,03	1.564.190,17
TITOLO IV	2.166.114,90	963.950,09	306.343,27
TITOLO V	0,00	0,00	0,00
TITOLO VI	65.893,72	0,00	312.025,67
TITOLO VII	4.351.144,19	1.515.578,66	3.068.112,67
TITOLO IX	3.788.858,56	12.839.075,30	6.619.343,86
TOTALE	20.369.783,51	24.525.121,18	19.212.177,46



3.20 Analisi dei titoli d'entrata

L'analisi condotta sui "titoli" non è sufficiente per una valutazione complessiva della politica di raccolta delle fonti di finanziamento. Bisogna arricchire il livello di dettaglio verificando la composizione di ciascun titolo.

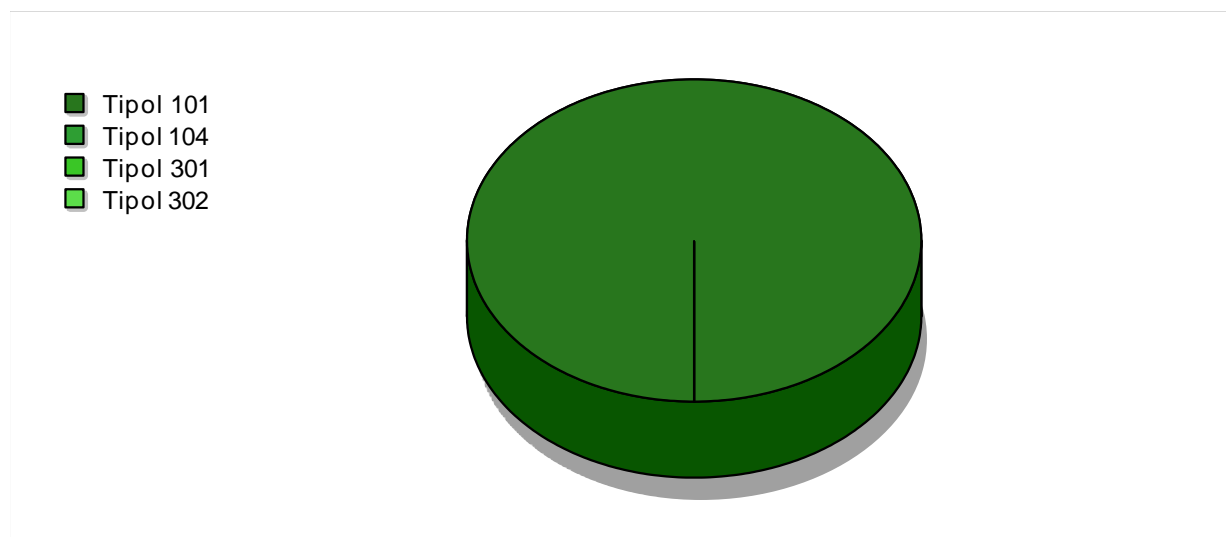
A tal fine si propone una lettura di ciascuno di essi per "tipologie", secondo l'articolazione prevista dallo stesso legislatore.

3.21 Entrate correnti di natura tributaria, contributiva e perequativa

Le entrate tributarie rappresentano la parte del bilancio nella quale l'Ente esprime la potestà impositiva autonoma nel campo delle imposte e delle tasse, quale aspetto della propria autonomia. Sono quindi entrate che dipendono dalle volontà e dall'attività dell'ente che richiedono l'attivazione di responsabilità politiche e direzionali di particolare efficacia.

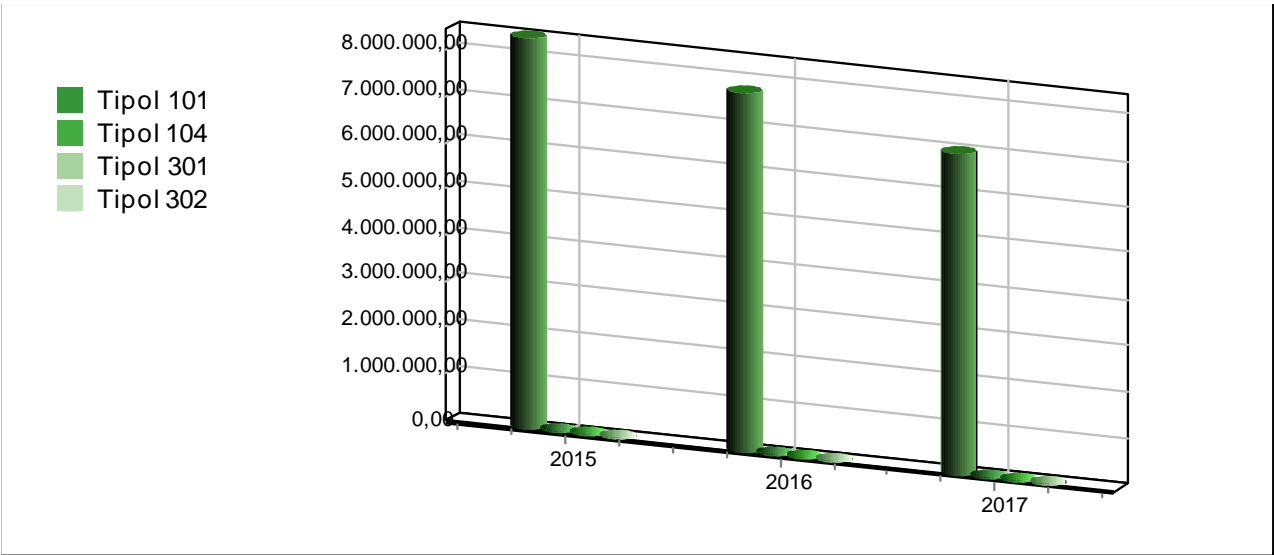
Nella tabella sottostante viene presentata la composizione del titolo I dell'entrata con riferimento agli accertamenti risultanti dal rendiconto 2017 :

Entrate correnti di natura tributaria, contributiva e perequativa	2017	%
TIPOLOGIA 101 - Imposte, tasse e proventi assimilati	6.956.615,69	100,00 %
TIPOLOGIA 104 - Compartecipazioni di tributi	0,00	0,00 %
TIPOLOGIA 301 - Fondi perequativi da Amministrazioni Centrali tributarie proprie	0,00	0,00 %
TIPOLOGIA 302 - Fondi perequativi dalla Regione o Provincia autonoma (solo per Enti locali)	0,00	0,00 %
TOTALE	6.956.615,69	100,00 %



Nella tabella che segue si propone il confronto di ciascuna tipologia con gli accertamenti del biennio precedente.

ACCERTAMENTI	2015	2016	2017
TIPOLOGIA 101 - Imposte, tasse e proventi assimilati	8.436.047,09	7.746.045,54	6.956.615,69
TIPOLOGIA 104 - Compartecipazioni di tributi	0,00	0,00	0,00
TIPOLOGIA 301 - Fondi perequativi da Amministrazioni Centrali tributarie proprie proprie	13.877,44	0,00	0,00
TIPOLOGIA 302 - Fondi perequativi dalla Regione o Provincia autonoma (solo per Enti locali)	0,00	0,00	0,00
TOTALE	8.449.924,53	7.746.045,54	6.956.615,69

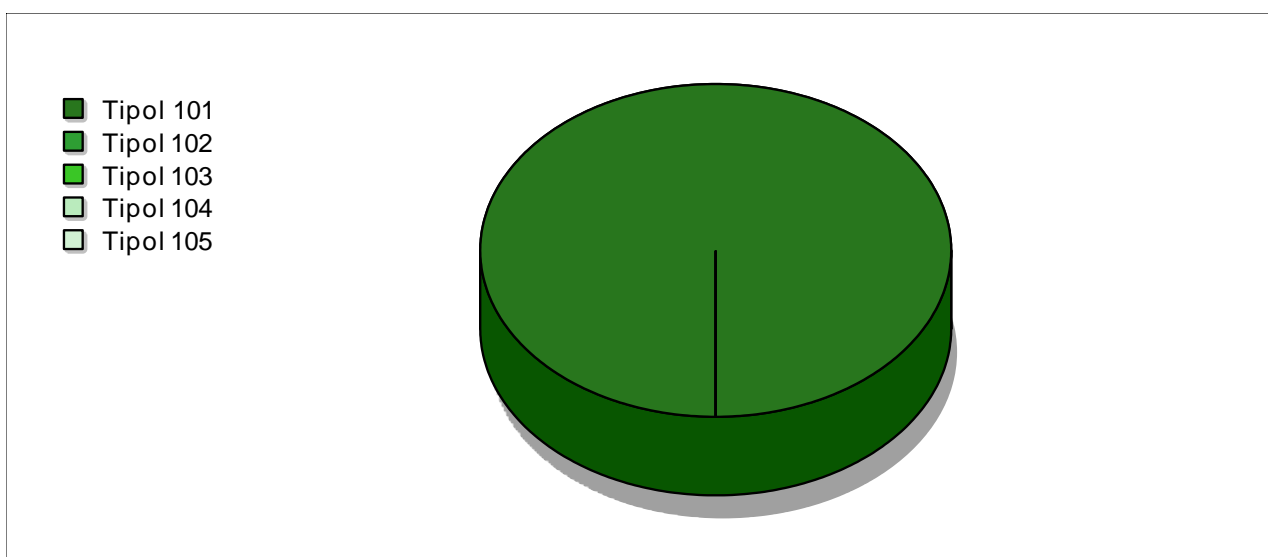


3.22 Trasferimenti correnti

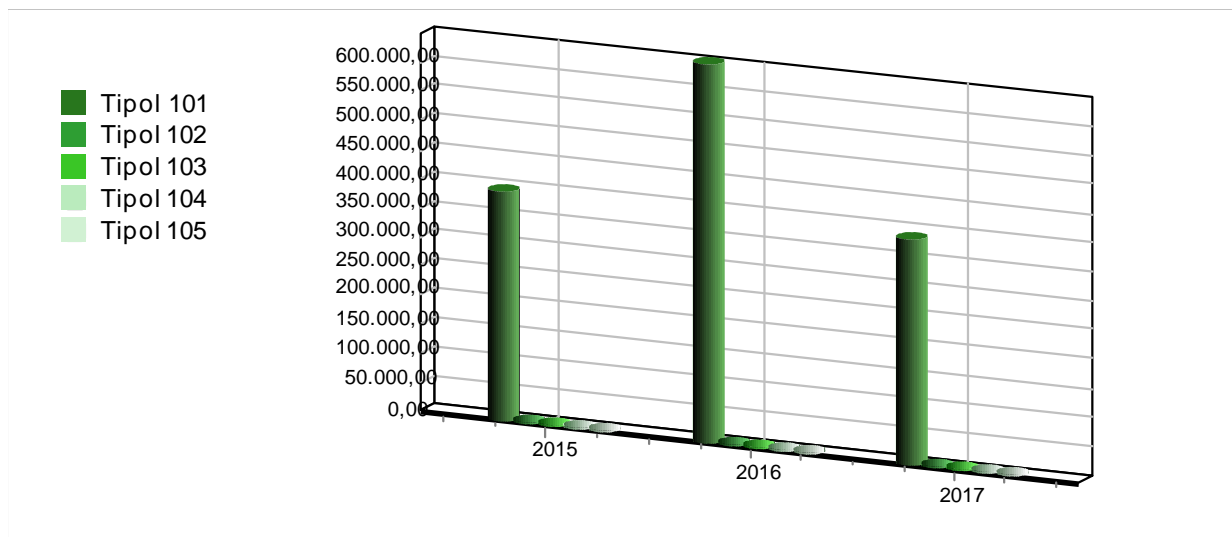
Queste entrate rappresentano trasferimenti e contributi effettuati nell'ambito del settore pubblico (Stato, Regione, Province, Comuni, Altri) destinati a concorrere al finanziamento dell'attività ordinaria dell'Ente rivolta all'erogazione di servizi. E' quindi una classica entrata di natura derivata, sulla quale l'ente ha poco potere di attivazione e che sta assumendo decisamente un peso sempre meno incisivo.

Il titolo 2 delle entrate è classificato secondo tipologie che misurano la contribuzione da parte di Amministrazioni dello Stato, da Privati, Imprese ed altri soggetti all'ordinaria gestione dell'Ente.

ENTRATE ACCERTATE PER TRASFERIMENTI CORRENTI	2017	%
TIPOLOGIA 101 - Trasferimenti correnti da Amministrazioni pubbliche	385.546,13	100,00 %
TIPOLOGIA 102 - Trasferimenti correnti da Famiglie	0,00	0,00 %
TIPOLOGIA 103 - Trasferimenti correnti da Imprese	0,00	0,00 %
TIPOLOGIA 104 - Trasferimenti correnti da Istituzioni Sociali Private	0,00	0,00 %
TIPOLOGIA 105 - Trasferimenti correnti dalla UE e dal Resto del Mondo	0,00	0,00 %
TOTALE	385.546,13	100,00 %



ACCERTAMENTI	2015	2016	2017
TIPOLOGIA 101 - Trasferimenti correnti da Amministrazioni pubbliche	393.489,14	649.970,56	385.546,13
TIPOLOGIA 102 - Trasferimenti correnti da Famiglie	0,00	0,00	0,00
TIPOLOGIA 103 - Trasferimenti correnti da Imprese	0,00	0,00	0,00
TIPOLOGIA 104 - Trasferimenti correnti da Istituzioni Sociali Private	0,00	0,00	0,00
TIPOLOGIA 105 - Trasferimenti correnti dalla UE e dal Resto del Mondo	0,00	0,00	0,00
TOTALE	393.489,14	649.970,56	385.546,13

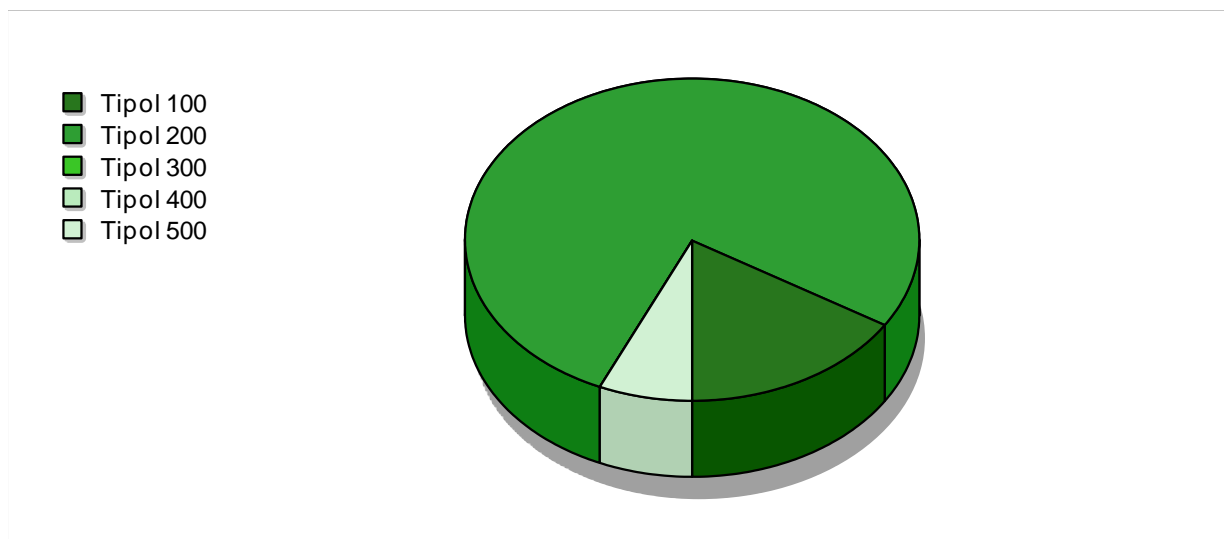


3.23 Le Entrate extratributarie

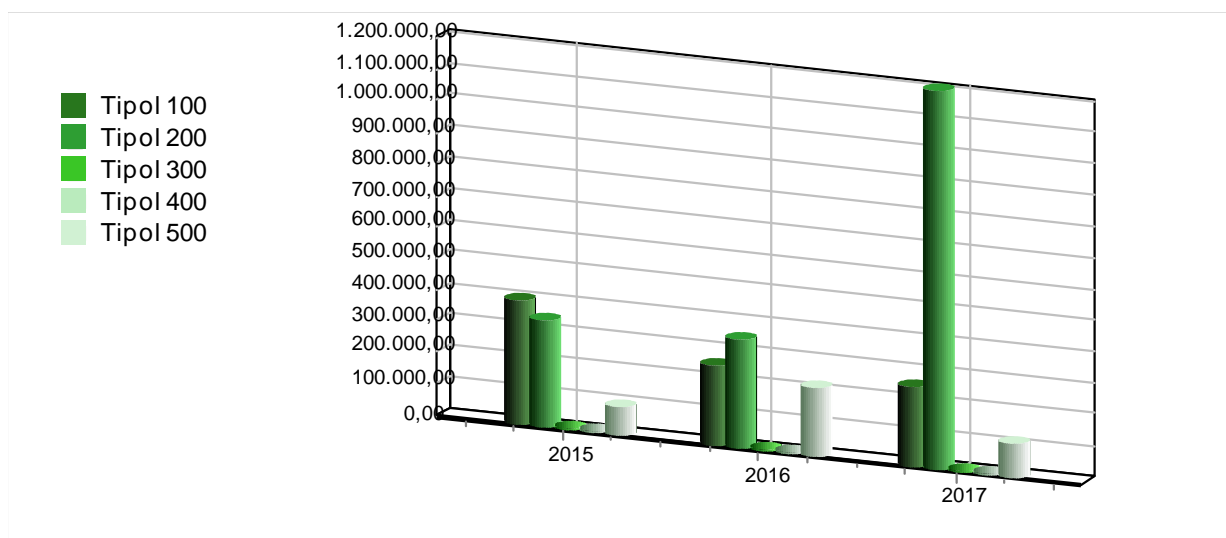
In questo titolo sono raggruppate le entrate proprie non aventi natura tributaria destinate al finanziamento della spesa corrente. Sono compresi in questo titolo i proventi dei servizi pubblici, i proventi dei beni dell'Ente, gli interessi sulle anticipazioni e crediti, altre entrate da redditi da capitale e altre poste residuali come i Rimborsi diversi.

Il valore complessivo del titolo 3 è stato già analizzato. In questo paragrafo si vuole approfondire il contenuto delle varie tipologie riportate nella tabella seguente, dove viene proposto l'importo accertato nell'anno 2017 e la percentuale rispetto al totale del titolo.

ENTRATE EXTRATRIBUTARIE ACCERTATE	2017	%
TIPOLOGIA 100 - Vendita di beni e servizi e proventi derivanti dalla gestione dei beni	253.238,53	16,19 %
TIPOLOGIA 200 - Proventi derivanti dall'attività di controllo e repressione delle irregolarità e degli illeciti	1.204.793,06	77,02 %
TIPOLOGIA 300 - Interessi attivi	0,79	0,00 %
TIPOLOGIA 400 - Altre entrate da redditi da capitale	0,00	0,00 %
TIPOLOGIA 500 - Rimborsi e altre entrate correnti	106.157,79	6,79 %
TOTALE	1.564.190,17	100,00 %



ACCERTAMENTI	2015	2016	2017
TIPOLOGIA 100 - Vendita di beni e servizi e proventi derivanti dalla gestione dei beni	394.320,49	250.366,72	253.238,53
TIPOLOGIA 200 - Proventi derivanti dall'attività di controllo e repressione delle irregolarità e degli illeciti	337.100,00	344.450,70	1.204.793,06
TIPOLOGIA 300 - Interessi attivi	946,55	313,86	0,79
TIPOLOGIA 400 - Altre entrate da redditi da capitale	0,00	0,00	0,00
TIPOLOGIA 500 - Rimborsi e altre entrate correnti	84.668,75	215.369,75	106.157,79
TOTALE	817.035,79	810.501,03	1.564.190,17

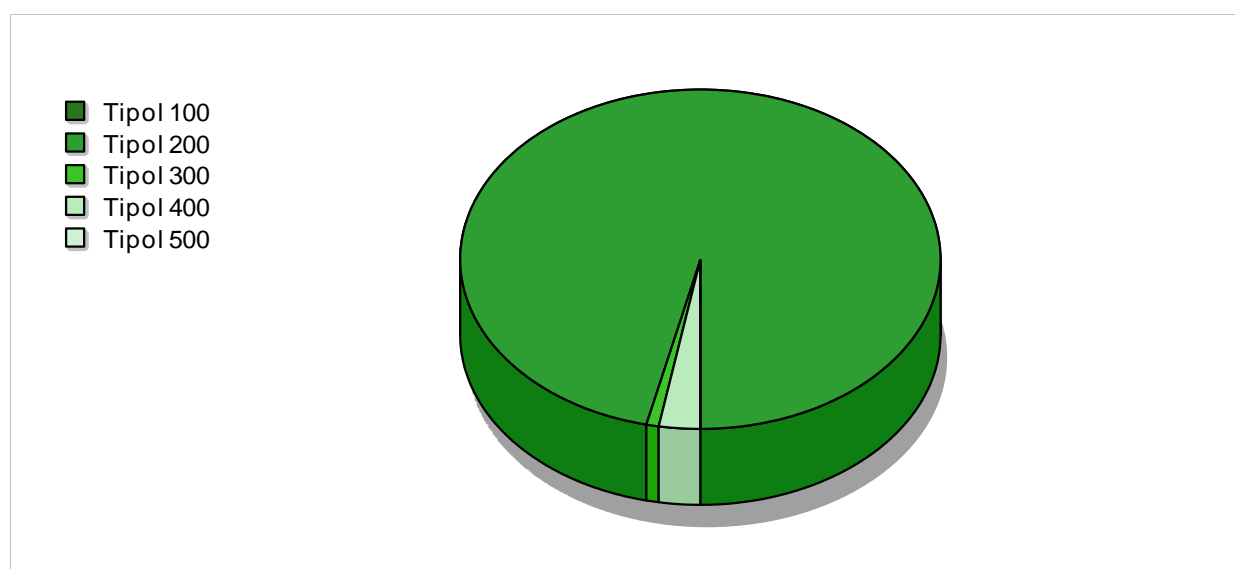


3.24 Le Entrate in conto capitale

Le entrate del titolo 4 partecipano, insieme con quelle del titolo 5, al finanziamento delle spese d'investimento e in pratica all'acquisizione di quei beni a fecondità ripetuta, utilizzati per più esercizi. La fonte di provenienza di queste entrate è decisamente di natura straordinaria, riferibile al patrimonio dell'ente ed all'attivazione di contributi straordinari. In questo titolo sono comprese anche le entrate da riduzioni di attività finanziarie.

L'articolazione del titolo per tipologia riproposte nella tabella seguente, possono essere confrontate tra loro al fine di evidenziare natura delle entrate finalizzate al finanziamento degli investimenti attivati nel corso dell'anno.

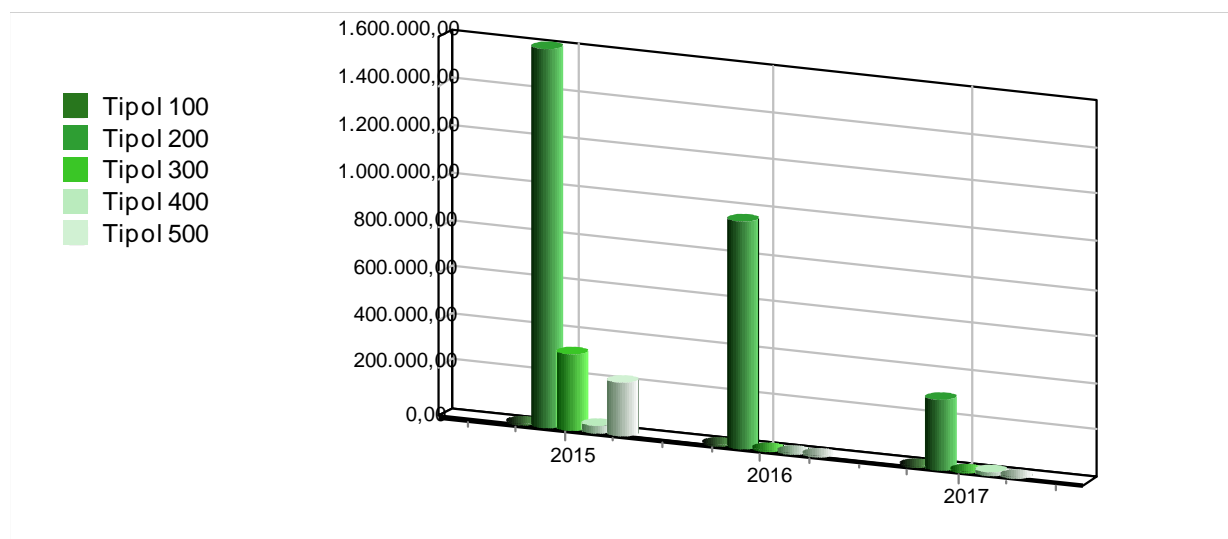
ENTRATE ACCERTATE TITOLO IV	2017	%
TIPOLOGIA 100 - Tributi in conto capitale	0,00	0,00 %
TIPOLOGIA 200 - Contributi agli investimenti	295.374,22	96,42 %
TIPOLOGIA 300 - Altri trasferimenti in conto capitale	2.795,71	0,91 %
TIPOLOGIA 400 - Entrate da alienazione di beni materiali e immateriali	8.173,34	2,67 %
TIPOLOGIA 500 - Altre entrate in conto capitale	0,00	0,00 %
TOTALE	306.343,27	100,00 %



La tipologia 200 "Contributi agli Investimenti", correlata al Macroaggregato 04 del titolo 2 della spesa (Altri trasferimenti in conto capitale), anche se il legislatore ne impone la presentazione nel titolo 4 dell'entrata, in realtà partecipa alla definizione degli equilibri di bilancio, incidendo sul Bilancio di parte corrente.

L'analisi triennale, delle entrate, articolate nelle varie tipologie del titolo 4, evidenzia una situazione quale quella riportata nella tabella:

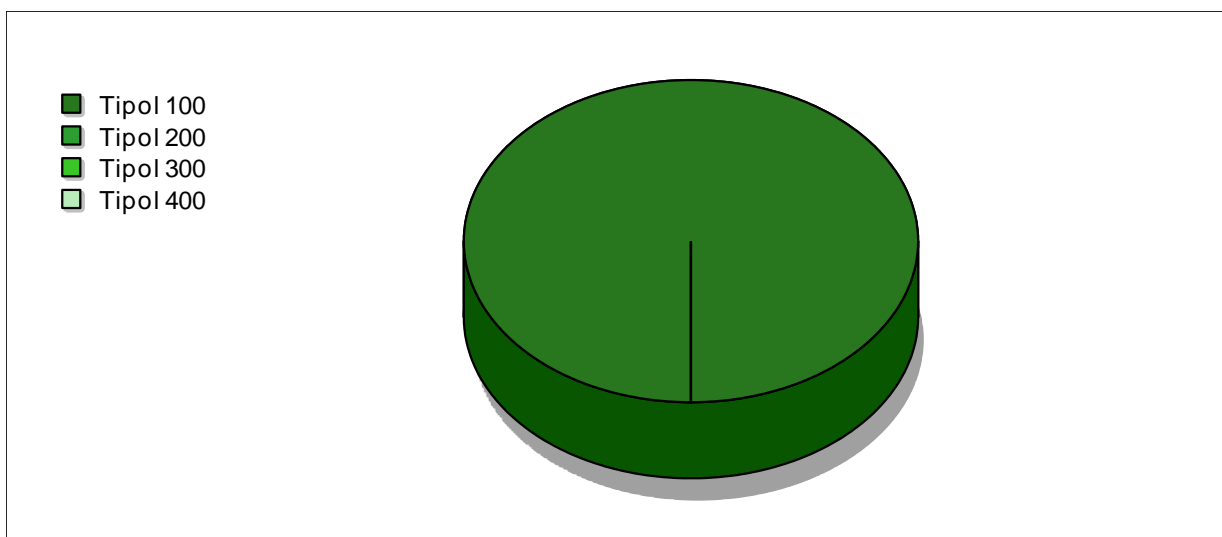
ACCERTAMENTI	2015	2016	2017
TIPOLOGIA 100 - Tributi in conto capitale	0,00	0,00	0,00
TIPOLOGIA 200 - Contributi agli investimenti	1.602.566,73	961.163,66	295.374,22
TIPOLOGIA 300 - Altri trasferimenti in conto capitale	320.637,47	2.786,43	2.795,71
TIPOLOGIA 400 - Entrate da alienazione di beni materiali e immateriali	22.910,70	0,00	8.173,34
TIPOLOGIA 500 - Altre entrate in conto capitale	220.000,00	0,00	0,00
TOTALE	2.166.114,90	963.950,09	306.343,27



3.25 Entrate da riduzione di attività finanziarie

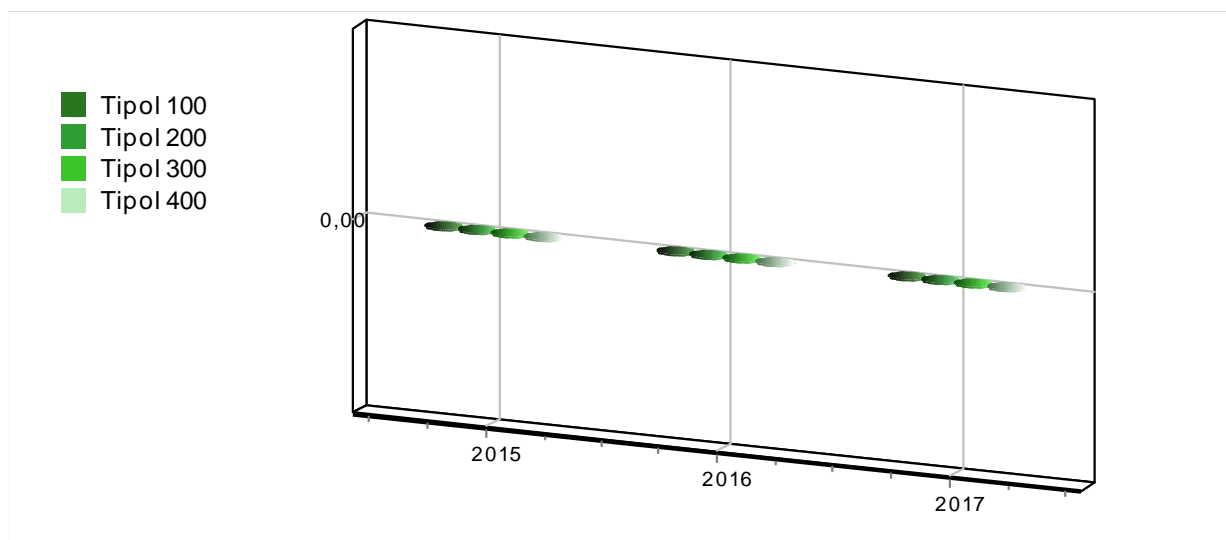
Rientrano in questo titolo le alienazioni di attività finanziarie, la riscossione di crediti, altre entrate per riduzione di attività finanziarie. Ad esempio: alienazioni di azioni e partecipazioni e conferimenti di capitale, riscossione di crediti a tasso agevolato da amministrazioni pubbliche, prelievi dai conti di tesoreria statale diversi dalla tesoreria unica, ecc.

ENTRATE DA RIDUZIONE DI ATTIVITA' FINANZIARIA	2017	%
TIPOLOGIA 100 - Alienazione di attività finanziarie	0,00	0,00 %
TIPOLOGIA 200 - Riscossione crediti di breve termine	0,00	0,00 %
TIPOLOGIA 300 - Riscossione crediti di medio-lungo termine	0,00	100,00 %
TIPOLOGIA 400 - Altre entrate per riduzione di attività finanziarie	0,00	0,00 %
TOTALE	0,00	100,00 %



Nella successiva tabella è riproposto per ciascuna categoria il valore degli accertamenti registrati nell'anno 2017 e nei due esercizi precedenti.

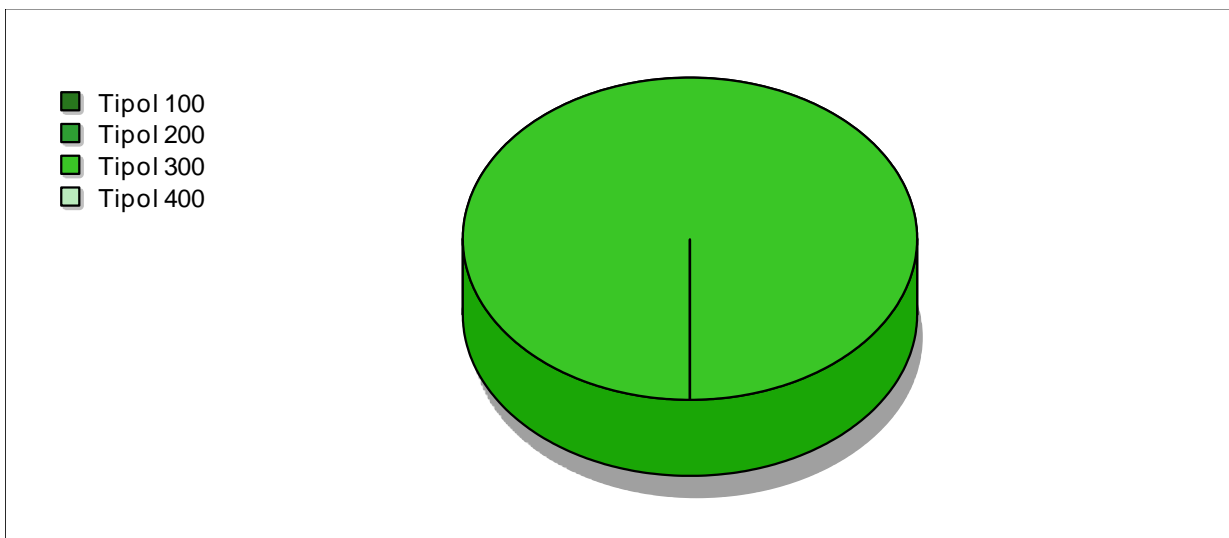
ACCERTAMENTI	2015	2016	2017
TIPOLOGIA 100 - Alienazione di attività finanziarie	0,00	0,00	0,00
TIPOLOGIA 200 - Riscossione crediti di breve termine	0,00	0,00	0,00
TIPOLOGIA 300 - Riscossione crediti di medio-lungo termine	0,00	0,00	0,00
TIPOLOGIA 400 - Altre entrate per riduzione di attività finanziarie	0,00	0,00	0,00
TOTALE	0,00	0,00	0,00



3.26 Assunzione di Prestiti

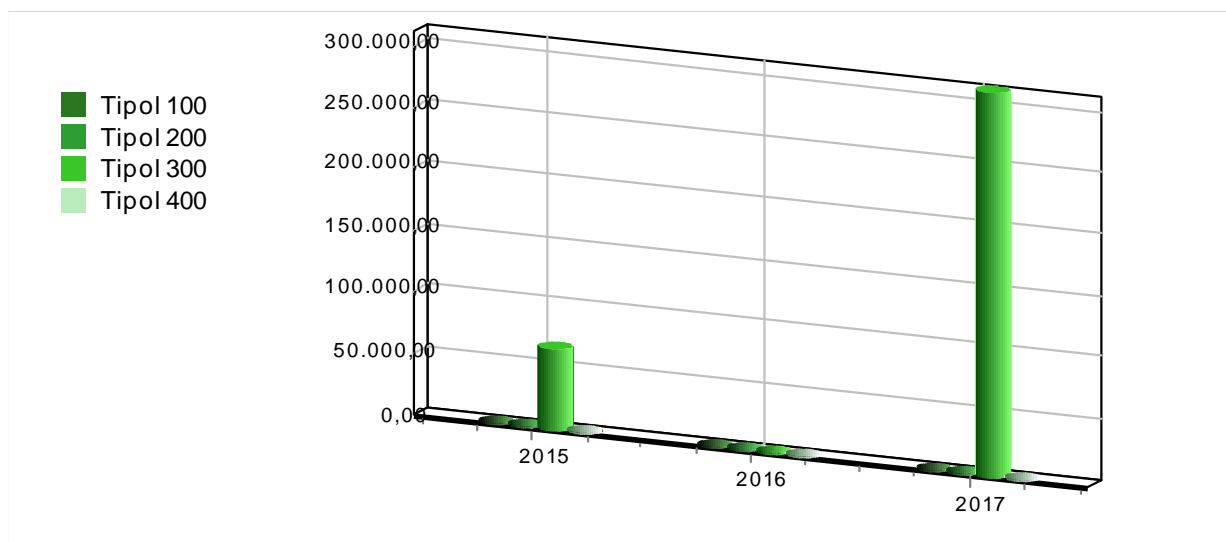
Queste entrate provengono da operazioni di indebitamento dalle quali l'ente ha ottenuto i mezzi finanziari da destinare a spese d'investimento.

ENTRATE ACCERTATE DA ASSUNZIONE DI PRESTITI	2017	%
TIPOLOGIA 100 - Emissione di titoli obbligazionari	0,00	0,00 %
TIPOLOGIA 200 - Accensione Prestiti a breve termine	0,00	0,00 %
TIPOLOGIA 300 - Accensione Mutui e altri finanziamenti a medio lungo termine	312.025,67	100,00 %
TIPOLOGIA 400 - Altre forme di indebitamento	0,00	0,00 %
TOTALE	312.025,67	100,00 %



Nella successiva tabella è riproposto per ciascuna tipologia il valore degli accertamenti registrati nell'anno 2017 e nei due esercizi precedenti.

ACCERTAMENTI	2015	2016	2017
TIPOLOGIA 100 - Emissione di titoli obbligazionari	0,00	0,00	0,00
TIPOLOGIA 200 - Accensione Prestiti a breve termine	0,00	0,00	0,00
TIPOLOGIA 300 - Accensione Mutui e altri finanziamenti a medio lungo termine	65.893,72	0,00	312.025,67
TIPOLOGIA 400 - Altre forme di indebitamento	0,00	0,00	0,00
TOTALE	65.893,72	0,00	312.025,67



3.27 Capacità d'indebitamento residua

Il ricorso all'indebitamento, oltre che a valutazioni di convenienza economica (si ricorda che l'accensione di un mutuo determina di norma il consolidamento della spesa per interessi per un periodo di circa 15/20 anni, finanziabile con il ricorso a nuove entrate o con la riduzione delle altre spese correnti), è subordinato al rispetto di alcuni vincoli legislativi.

Tra questi la capacità d'indebitamento costituisce un indice sintetico di natura giuscontabile che limita la possibilità d'indebitamento per gli scopi previsti dalla normativa vigente.

Il calcolo della capacità di indebitamento per l'assunzione di mutui è collegata all'autonomia gestionale dell'ente e al mantenimento degli equilibri di bilancio. L'articolo 204 del D.Lgs 267/2000 ed in precedenza le altre disposizioni confluite nel TUEL, stabilisce la capacità teorica di indebitamento con riferimento al volume complessivo degli interessi passivi. Nel dettaglio le disposizioni normative hanno sempre sancito il principio che non potessero essere contratti mutui se l'importo annuale degli interessi riferiti a nuove forme di indebitamento, sommato agli interessi per mutui precedentemente contratti ed a quelli derivanti da garanzie prestate ai sensi dell'articolo 207, al netto dei contributi statali e regionali in conto interessi, superasse una soglia delle entrate relative ai primi tre titoli delle entrate del rendiconto del penultimo anno precedente quello in cui viene deliberata l'assunzione dei mutui, soglia soggetta a successive modificazioni per effetto di variazioni normative.

Dal lato pratico la capacità effettiva di indebitamento è subordinata alla misura in cui le entrate correnti finanziano le spese correnti.

Per questa ragione prima di procedere alla assunzione di un mutuo è necessario condurre una accurata analisi finanziaria con lo scopo di calcolare la effettiva capacità di indebitamento e valutare quale sarà la situazione finanziaria in seguito alla realizzazione della spesa di investimento.

CAPACITA' DI INDEBITAMENTO	Parziale	Totale	
TITOLO I - accertamenti anno 2017	6.956.615,69		
TITOLO II - accertamenti anno 2017	385.546,13		
TITOLO III - accertamenti anno 2017	1.564.190,17		
Totale Entrate Correnti anno 2017		8.906.351,99	
	10%	Entrate Correnti anno	2017
			890.635,20
Quota interessi da rimborsare al 31 dicembre		2018	378.219,76
Quota interessi disponibile			512.415,44
		% incidenza	5,75 %

Circa l'ammontare di tale limite va precisato che la previsione originaria ha subito varie modifiche da parte delle ultime leggi finanziarie. Tale limite, dal 1 gennaio 2015 nell'art. 204 del TUEL è stato fissato nel 10%.

4.00 ANALISI DELLA SPESA

L'analisi della Spesa intende dare dimostrazione di come le risorse acquisite siano state impiegate all'interno del processo di erogazione dell'Ente per il perseguimento degli obiettivi programmatici fissati dall'Amministrazione all'interno dei documenti di Programmazione, distinguendo la natura delle stesse e la loro finalità.

Per tale ragione l'esposizione proporrà, in sequenza, l'analisi degli aspetti contabili riguardanti la suddivisione delle spese in titoli, per poi passare alla loro scomposizione in missioni e macroaggregati.

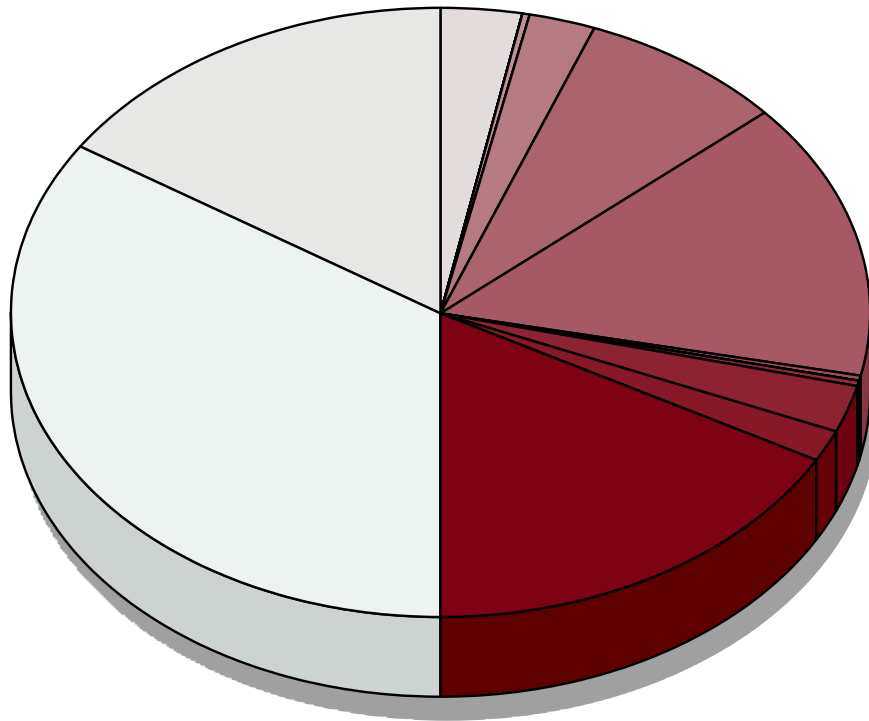
4.05 Analisi per Missioni della Spesa

La prima macro-classificazione per una sintetica lettura dell'intera manovra di spesa attuata nell'anno 2017, è quella che vede la distinzione in missioni. La tabella seguente riepiloga gli importi impegnati distinti per ciascuna missione, con la rispettiva incidenza in percentuale sul totale della spesa 2017.

Missione	Impegni	%
01 - Servizi istituzionali, generali e di gestione	3.263.066,57	16,87
02 - Giustizia	0,00	0,00
03 - Ordine pubblico e sicurezza	328.892,02	1,70
04 - Istruzione e diritto allo studio	486.193,52	2,51
05 - Tutela e valorizzazione dei beni e delle attività culturali	40.683,10	0,21
06 - Politiche giovanili, sport e tempo libero	5.985,89	0,03
07 - Turismo	11.750,00	0,06
08 - Assetto del territorio ed edilizia abitativa	65.182,69	0,34
09 - Sviluppo sostenibile e tutela del territorio e dell'ambiente	2.843.283,43	14,70
10 - Trasporti e diritto alla mobilità	1.513.526,34	7,82
11 - Soccorso civile	0,00	0,00
12 - Diritti sociali, politiche sociali e famiglia	485.216,18	2,51
13 - Tutela della salute	0,00	0,00
14 - Sviluppo economico e competitività	11.500,00	0,06
15 - Politiche per il lavoro e la formazione professionale	0,00	0,00
16 - Agricoltura, politiche agroalimentari e pesca	0,00	0,00
17 - Energia e diversificazione delle fonti energetiche	0,00	0,00
18 - Relazioni con le altre autonomie territoriali e locali	0,00	0,00
19 - Relazioni internazionali	0,00	0,00
20 - Fondi da ripartire	0,00	0,00
50 - Debito pubblico	602.035,12	3,11
60 - Anticipazioni finanziarie	3.068.112,67	15,86
99 - Servizi per conto terzi	6.619.343,86	34,22
Totale	19.344.771,39	100,00

Impegni assunti su Missioni

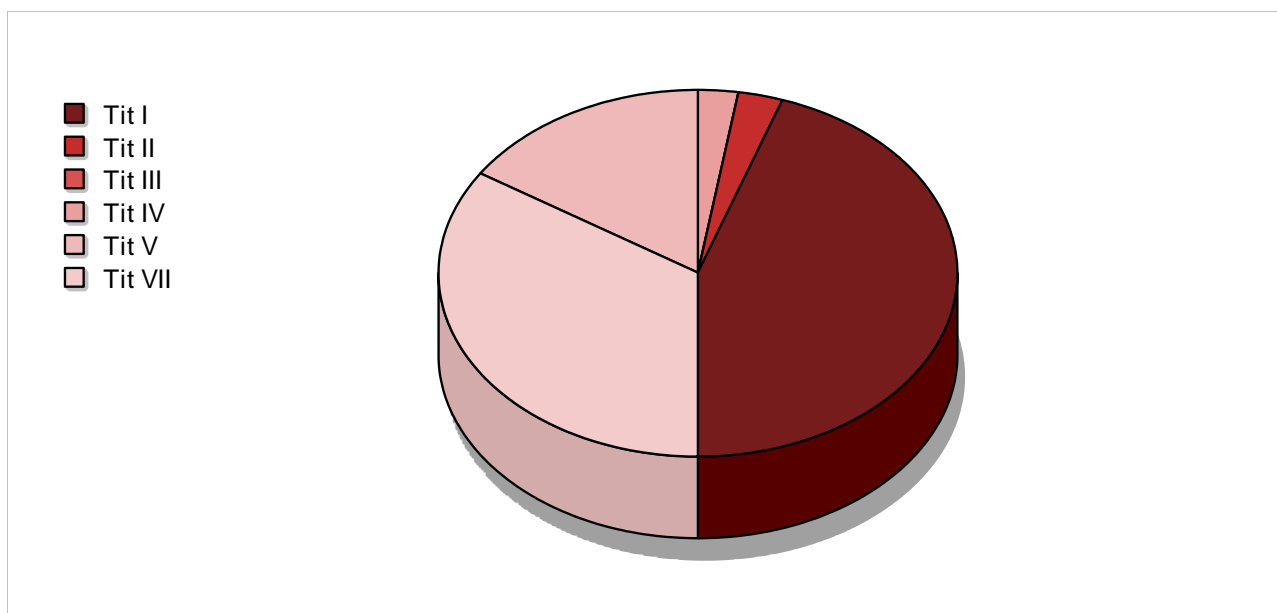
- Miss 01
- Miss 02
- Miss 03
- Miss 04
- Miss 05
- Miss 06
- Miss 07
- Miss 08
- Miss 09
- Miss 10
- Miss 11
- Miss 12
- Miss 13
- Miss 14
- Miss 15
- Miss 16
- Miss 17
- Miss 18
- Miss 19
- Miss 20
- Miss 50
- Miss 60
- Miss 99



4.10 Analisi per Titoli della Spesa

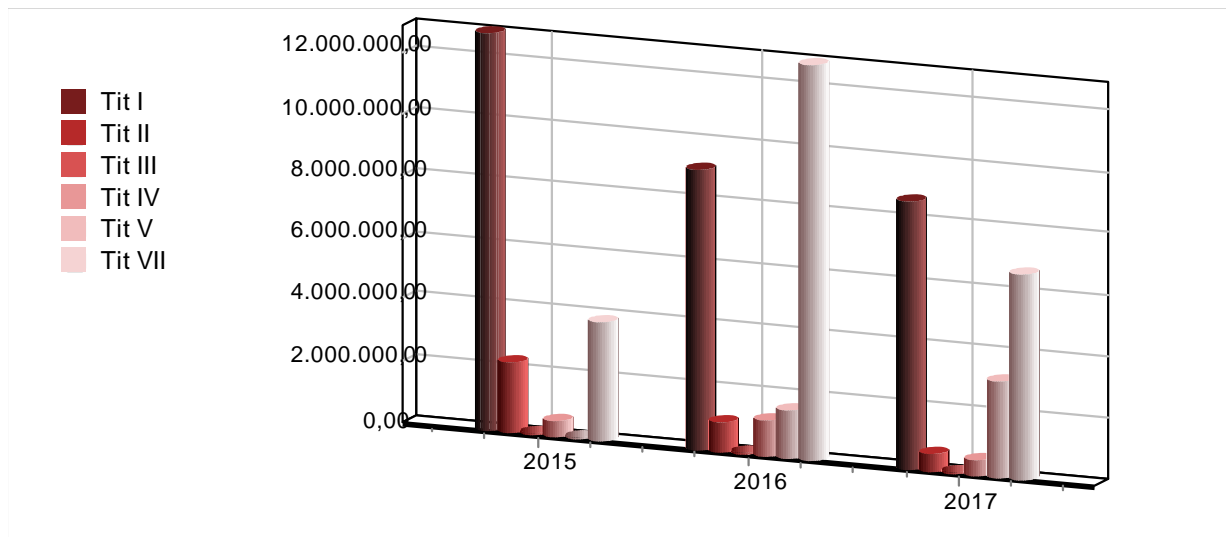
La prima macro-classificazione per una sintetica lettura dell'intera manovra di spesa attuata nell'anno 2017, è quella che vede la distinzione in titoli. La tabella seguente riepiloga gli importi impegnati distinti per ciascun titolo, con la rispettiva incidenza in percentuale sul totale della spesa 2017.

SPESE IMPEGNATE	2017	%
TITOLO I - Spese correnti	8.668.573,18	44,81 %
TITOLO II - Spese in conto capitale	497.626,81	2,57 %
TITOLO III - Spese per incremento di attività finanziarie	0,00	0,00 %
TITOLO IV - Rimborso prestiti	491.114,87	2,54 %
TITOLO V - Chiusura Anticipazioni ricevute da istituto tesoriere/cassiere	3.068.112,67	15,86 %
TITOLO VII - Spese per conto terzi e partite di giro	6.619.343,86	34,22 %
TOTALE	19.344.771,39	100,00 %



Allo stesso modo si evidenzia l'analisi del trend storico triennale di ciascun titolo, rappresentato dai seguenti importi:

SOMME IMPEGNATE	2015	2016	2017
TITOLO I - Spese correnti	12.876.700,67	9.090.545,00	8.668.573,18
TITOLO II - Spese in conto capitale	2.226.787,58	900.608,27	497.626,81
TITOLO III - Spese per incremento di attività finanziarie	0,00	0,00	0,00
TITOLO IV - Rimborso prestiti	452.130,81	1.123.021,20	491.114,87
TITOLO V - Chiusura Anticipazioni ricevute da istituto tesoriere/cassiere	0,00	1.515.578,66	3.068.112,67
TITOLO VII - Spese per conto terzi e partite di giro	3.788.858,56	12.839.075,30	6.619.343,86
TOTALE	19.344.477,62	25.468.828,43	19.344.771,39



4.20 Spese correnti

Una valutazione più puntuale delle scelte di Spesa da parte dell'amministrazione deve necessariamente disaggregare le macro-componenti prima mostrate. In tal senso, la distinzione tra la Spesa di Parte Corrente e quella in Conto Capitale suddivise per destinazione funzionale facilita una tale lettura e meglio evidenzia l'impiego delle risorse nel perseguimento delle scelte strategiche.

4.21 Analisi della Spesa corrente per Missioni

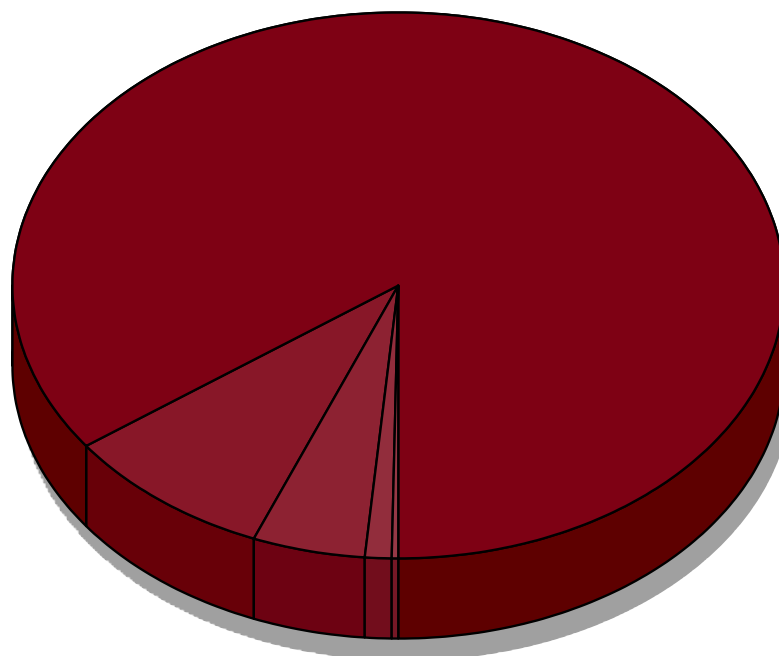
Le spese correnti sono quelle che consentono alle Amministrazioni di esercitare la propria attività. Di norma rappresentano uscite che si ripetono anno per anno, esclusa una modesta percentuale legata a specifiche iniziative o a spese di funzionamento non ripetitive, e sono iscritte nel Titolo 1.

Si propone dapprima una sua distinzione per missioni.

Nella tabella sottostante viene presentata la composizione degli impegni del titolo 1 della spesa nel rendiconto annuale 2017:

SPESA CORRENTE IMPEGNATA PER MISSIONI	2017	%
MISSIONE 01 - Servizi istituzionali, generali e di gestione	3.128.777,43	36,09 %
MISSIONE 02 - Giustizia	0,00	0,00 %
MISSIONE 03 - Ordine pubblico e sicurezza	328.892,02	3,79 %
MISSIONE 04 - Istruzione e diritto allo studio	174.167,85	2,01 %
MISSIONE 05 - Tutela e valorizzazione dei beni e delle attività culturali	40.683,10	0,47 %
MISSIONE 06 - Politiche giovanili, sport e tempo libero	5.985,89	0,07 %
MISSIONE 07 - Turismo	11.750,00	0,14 %
MISSIONE 08 - Assetto del territorio ed edilizia abitativa	62.182,69	0,72 %
MISSIONE 09 - Sviluppo sostenibile e tutela del territorio e dell'ambiente	2.794.971,43	32,24 %
MISSIONE 10 - Trasporti e diritto alla mobilità	1.513.526,34	17,46 %
MISSIONE 11 - Soccorso civile	0,00	0,00 %
MISSIONE 12 - Diritti sociali, politiche sociali e famiglia	485.216,18	5,60 %
MISSIONE 13 - Tutela della salute	0,00	0,00 %
MISSIONE 14 - Sviluppo economico e competitività	11.500,00	0,13 %
MISSIONE 15 - Politiche per il lavoro e la formazione professionale	0,00	0,00 %
MISSIONE 16 - Agricoltura, politiche agroalimentari e pesca	0,00	0,00 %
MISSIONE 17 - Energia e diversificazione delle fonti energetiche	0,00	0,00 %
MISSIONE 18 - Relazioni con le altre autonomie territoriali e locali	0,00	0,00 %
MISSIONE 19 - Relazioni internazionali	0,00	0,00 %
MISSIONE 20 - Fondi da ripartire	0,00	0,00 %
MISSIONE 50 - Debito pubblico	110.920,25	1,28 %
MISSIONE 60 - Anticipazioni finanziarie	0,00	0,00 %
TOTALE	8.668.573,18	100,00 %

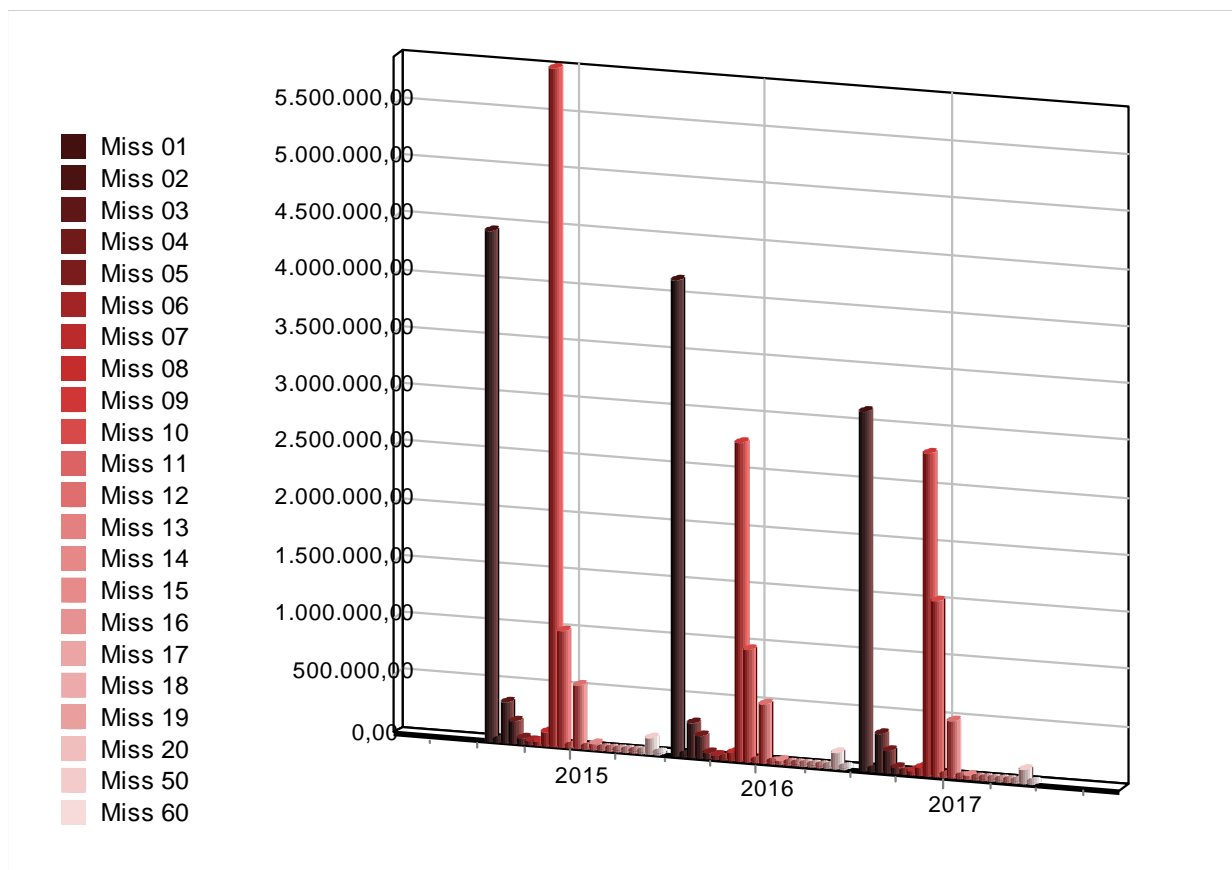
- Miss 01
- Miss 02
- Miss 03
- Miss 04
- Miss 05
- Miss 06



Allo stesso modo, si propone un'analisi degli impegni per ciascuna missione riferita all'anno 2017 ed ai due precedenti.

SOMME IMPEGNATE	2015	2016	2017
MISSIONE 01 - Servizi istituzionali, generali e di gestione	4.440.840,18	4.144.558,51	3.128.777,43
MISSIONE 02 - Giustizia	0,00	0,00	0,00
MISSIONE 03 - Ordine pubblico e sicurezza	334.602,41	283.455,50	328.892,02
MISSIONE 04 - Istruzione e diritto allo studio	186.866,81	178.849,34	174.167,85
MISSIONE 05 - Tutela e valorizzazione dei beni e delle attività culturali	37.945,48	39.493,61	40.683,10
MISSIONE 06 - Politiche giovanili, sport e tempo libero	24.500,00	16.931,92	5.985,89
MISSIONE 07 - Turismo	11.499,85	7.150,24	11.750,00
MISSIONE 08 - Assetto del territorio ed edilizia abitativa	113.581,15	61.044,27	62.182,69
MISSIONE 09 - Sviluppo sostenibile e tutela del territorio e dell'ambiente	5.905.611,97	2.772.407,87	2.794.971,43
MISSIONE 10 - Trasporti e diritto alla mobilità	998.354,71	968.043,85	1.513.526,34
MISSIONE 11 - Soccorso civile	0,00	0,00	0,00
MISSIONE 12 - Diritti sociali, politiche sociali e famiglia	526.974,21	490.915,26	485.216,18
MISSIONE 13 - Tutela della salute	0,00	0,00	0,00
MISSIONE 14 - Sviluppo economico e competitività	32.912,76	10.478,16	11.500,00

MISSIONE 15 - Politiche per il lavoro e la formazione professionale	0,00	0,00	0,00
MISSIONE 16 - Agricoltura, politiche agroalimentari e pesca	0,00	0,00	0,00
MISSIONE 17 - Energia e diversificazione delle fonti energetiche	0,00	0,00	0,00
MISSIONE 18 - Relazioni con le altre autonomie territoriali e locali	0,00	0,00	0,00
MISSIONE 19 - Relazioni internazionali	0,00	0,00	0,00
MISSIONE 20 - Fondi da ripartire	0,00	0,00	0,00
MISSIONE 50 - Debito pubblico	132.961,14	117.216,47	110.920,25
MISSIONE 60 - Anticipazioni finanziarie	0,00	0,00	0,00
TOTALE	12.746.650,67	9.090.545,00	8.668.573,18

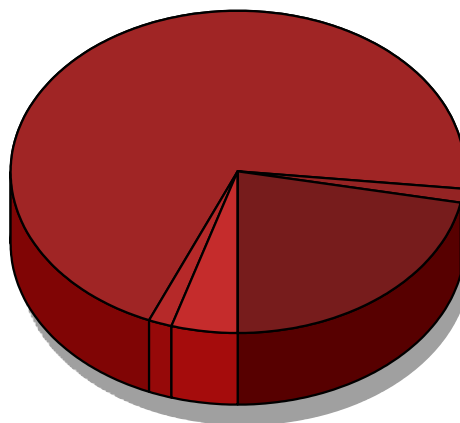


4.22 Analisi della Spesa corrente per macroaggregato

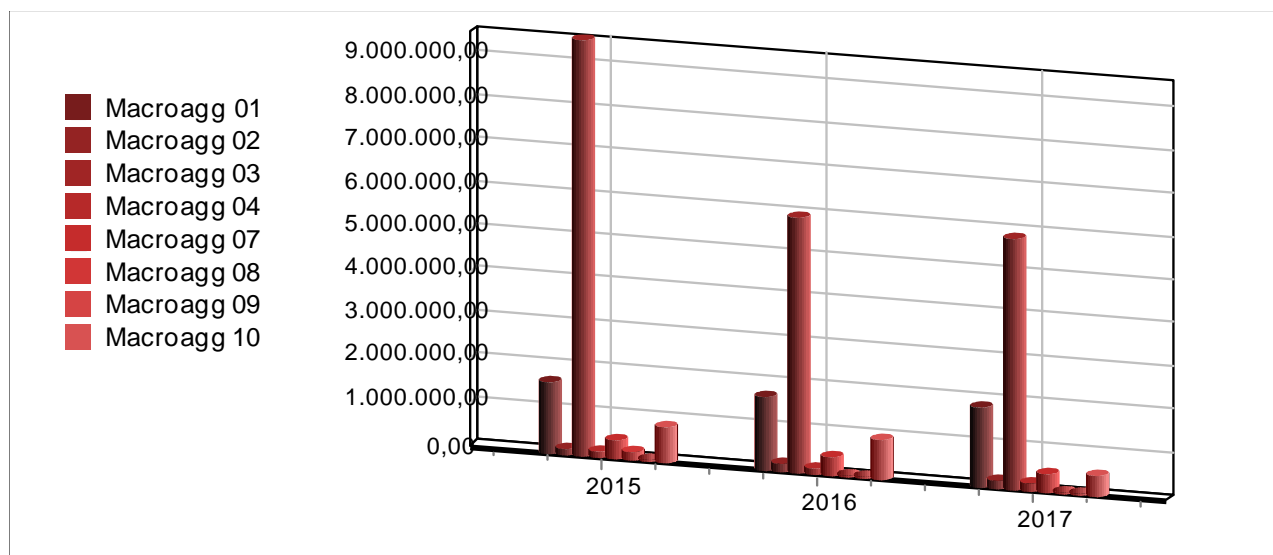
L'analisi per macroaggregato riguarda le componenti economiche della spesa, elencate di seguito, ed evidenzia la suddivisione della spesa in relazione ai fattori produttivi nell'ambito di ciascun servizio

SPESA CORRENTE IMPEGNATA PER MACROAGGREGATO	2017	%
MACROAGG. 01 - Redditi da lavoro dipendente	1.798.580,10	20,75 %
MACROAGG. 02 - Imposte e tasse a carico dell'ente	128.308,98	1,48 %
MACROAGG. 03 - Acquisto di beni e servizi	5.792.725,91	66,82 %
MACROAGG. 04 - Trasferimenti correnti	146.692,97	1,69 %
MACROAGG. 07 - Interessi passivi	378.219,76	4,36 %
MACROAGG. 08 - Altre spese per redditi da capitale	0,00	0,00 %
MACROAGG. 09 - Rimborsi e poste correttive delle entrate	0,00	0,00 %
MACROAGG. 10 - Altre spese correnti	424.045,46	4,90 %
TOTALE	8.668.573,18	100,00 %

- Macroagg 01
- Macroagg 02
- Macroagg 03
- Macroagg 04
- Macroagg 07
- Macroagg 08



SOMME IMPEGNATE	2015	2016	2017
MACROAGG. 01 - Redditi da lavoro dipendente	1.608.068,74	1.687.469,80	1.798.580,10
MACROAGG. 02 - Imposte e tasse a carico dell'ente	97.727,23	133.771,26	128.308,98
MACROAGG. 03 - Acquisto di beni e servizi	9.600.200,98	5.886.705,01	5.792.725,91
MACROAGG. 04 - Trasferimenti correnti	115.113,26	100.053,12	146.692,97
MACROAGG. 07 - Interessi passivi	387.993,56	381.384,87	378.219,76
MACROAGG. 08 - Altre spese per redditi da capitale	139.661,20	0,00	0,00
MACROAGG. 09 - Rimborsi e poste correttive delle entrate	0,00	739,24	0,00
MACROAGG. 10 - Altre spese correnti	797.885,70	900.421,70	424.045,46
TOTALE	12.746.650,67	9.090.545,00	8.668.573,18



4.30 Spese in conto capitale

L'analisi condotta per titoli permette di ottenere delle prime indicazioni sulle scelte dell'amministrazione, ma non è sufficiente per una valutazione complessiva della manovra finanziaria posta in essere dalla stessa.

A tal fine l'analisi successiva favorisce una conoscenza più analitica del contenuto dei titoli, avendo riguardo dei valori classificati secondo criteri diversi rispetto alla natura economica, in modo da far meglio comprendere il risultato delle scelte e degli indirizzi strategici posti in essere.

Procederemo all'analisi della spesa per investimenti, così come si è fatto per la parte corrente, avendo riguardo alla destinazione per missioni della stessa.

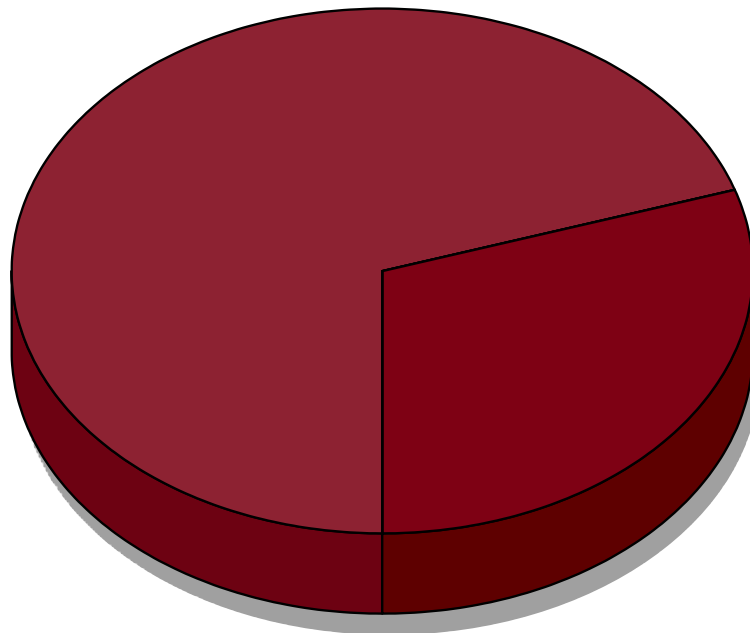
4.31 Analisi della Spesa in conto capitale

Così come si è proceduto per la Spesa Corrente allo stesso modo si procede nella scomposizione della Spesa per Investimenti a partire dalla suddivisione in Missioni che consente di valutare la destinazione delle risorse da parte dell'amministrazione. Tale valutazione è resa ancora più agevole riportando la composizione percentuale della Spesa per singola funzione rispetto al totale del Titolo 2.

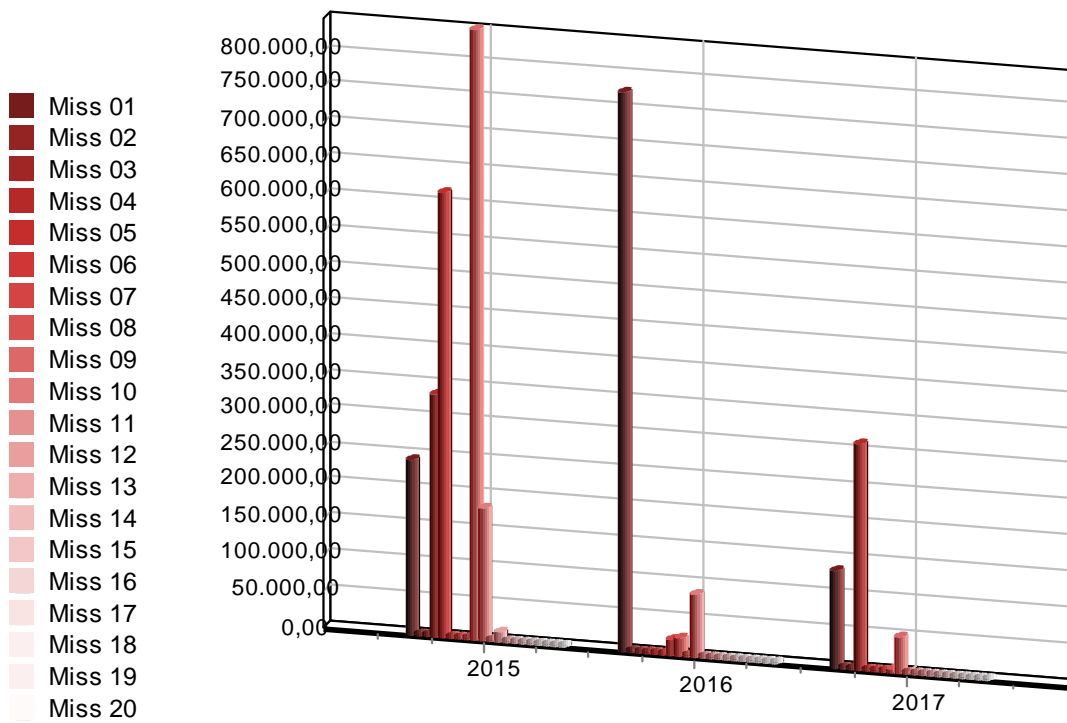
Nelle tabelle sottostanti è presentata la composizione degli impegni del titolo 2 per missione nel rendiconto annuale 2017 e, poi, per ciascuna missione si offre una lettura di tendenza confrontando i dati dell'esercizio oggetto di analisi con quelli dei due anni precedenti.

SPESA D'INVESTIMENTO IMPEGNATA PER MISSIONI	2017	%
MISSIONE 01 - Servizi istituzionali, generali e di gestione	134.289,14	26,99 %
MISSIONE 02 - Giustizia	0,00	0,00 %
MISSIONE 03 - Ordine pubblico e sicurezza	0,00	0,00 %
MISSIONE 04 - Istruzione e diritto allo studio	312.025,67	62,70 %
MISSIONE 05 - Tutela e valorizzazione dei beni e delle attività culturali	0,00	0,00 %
MISSIONE 06 - Politiche giovanili, sport e tempo libero	0,00	0,00 %
MISSIONE 07 - Turismo	0,00	0,00 %
MISSIONE 08 - Assetto del territorio ed edilizia abitativa	3.000,00	0,60 %
MISSIONE 09 - Sviluppo sostenibile e tutela del territorio e dell'ambiente	48.312,00	9,71 %
MISSIONE 10 - Trasporti e diritto alla mobilità	0,00	0,00 %
MISSIONE 11 - Soccorso civile	0,00	0,00 %
MISSIONE 12 - Diritti sociali, politiche sociali e famiglia	0,00	0,00 %
MISSIONE 13 - Tutela della salute	0,00	0,00 %
MISSIONE 14 - Sviluppo economico e competitività	0,00	0,00 %
MISSIONE 15 - Politiche per il lavoro e la formazione professionale	0,00	0,00 %
MISSIONE 16 - Agricoltura, politiche agroalimentari e pesca	0,00	0,00 %
MISSIONE 17 - Energia e diversificazione delle fonti energetiche	0,00	0,00 %
MISSIONE 18 - Relazioni con le altre autonomie territoriali e locali	0,00	0,00 %
MISSIONE 19 - Relazioni internazionali	0,00	0,00 %
MISSIONE 20 - Fondi da ripartire	0,00	0,00 %
TOTALE	497.626,81	100,00 %

- Miss 01
- Miss 02
- Miss 03
- Miss 04
- Miss 05
- Miss 06



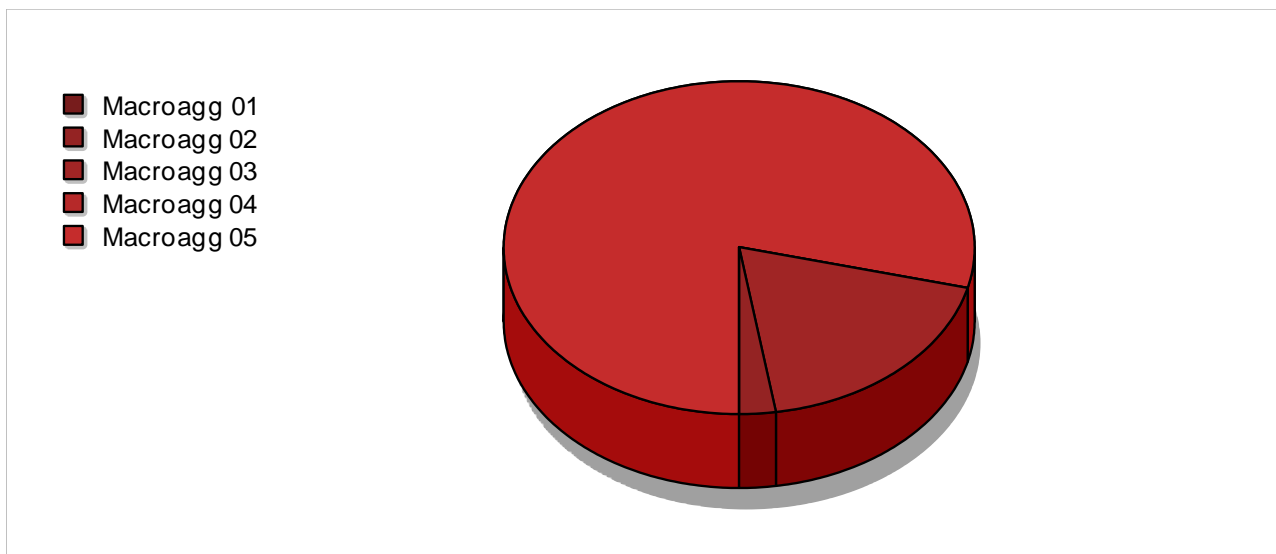
SOMME IMPEGNATE	2015	2016	2017
MISSIONE 01 - Servizi istituzionali, generali e di gestione	241.797,87	774.020,67	134.289,14
MISSIONE 02 - Giustizia	0,00	0,00	0,00
MISSIONE 03 - Ordine pubblico e sicurezza	0,00	0,00	0,00
MISSIONE 04 - Istruzione e diritto allo studio	333.674,15	0,00	312.025,67
MISSIONE 05 - Tutela e valorizzazione dei beni e delle attività culturali	615.800,00	0,00	0,00
MISSIONE 06 - Politiche giovanili, sport e tempo libero	0,00	0,00	0,00
MISSIONE 07 - Turismo	0,00	19.400,00	0,00
MISSIONE 08 - Assetto del territorio ed edilizia abitativa	0,00	22.187,60	3.000,00
MISSIONE 09 - Sviluppo sostenibile e tutela del territorio e dell'ambiente	844.810,46	0,00	48.312,00
MISSIONE 10 - Trasporti e diritto alla mobilità	180.705,10	85.000,00	0,00
MISSIONE 11 - Soccorso civile	0,00	0,00	0,00
MISSIONE 12 - Diritti sociali, politiche sociali e famiglia	10.000,00	0,00	0,00
MISSIONE 13 - Tutela della salute		0,00	0,00
MISSIONE 14 - Sviluppo economico e competitività	0,00	0,00	0,00
MISSIONE 15 - Politiche per il lavoro e la formazione professionale	0,00	0,00	0,00
MISSIONE 16 - Agricoltura, politiche agroalimentari e pesca	0,00	0,00	0,00
MISSIONE 17 - Energia e diversificazione delle fonti energetiche	0,00	0,00	0,00
MISSIONE 18 - Relazioni con le altre autonomie territoriali e locali	0,00	0,00	0,00
MISSIONE 19 - Relazioni internazionali	0,00	0,00	0,00
MISSIONE 20 - Fondi da ripartire	0,00	0,00	0,00
TOTALE	2.226.787,58	900.608,27	497.626,81



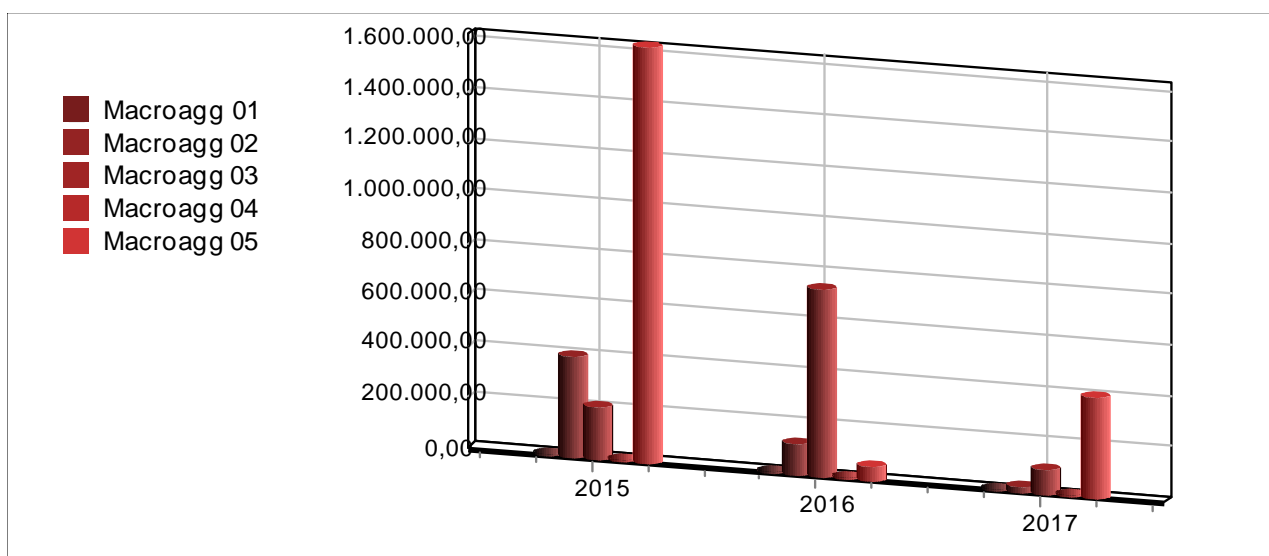
4.32 Analisi della Spesa in conto capitale per macroaggregato

Stessa logica si segue nel presentare i dati del Titolo 2 distinti per Macroaggregato:

SPESA D'INVESTIMENTO IMPEGNATA PER MACROAGGREGATO	2017	%
MACROAGG. 01 - Tributi in conto capitale a carico dell'ente	0,00	0,00 %
MACROAGG. 02 - Investimenti fissi lordi e acquisto di terreni	13.000,00	2,61 %
MACROAGG. 03 - Contributi agli investimenti	92.016,79	18,49 %
MACROAGG. 04 - Altri trasferimenti in conto capitale	0,00	0,00 %
MACROAGG. 05 - Altre spese in conto capitale	392.610,02	78,90 %
TOTALE	497.626,81	100,00 %



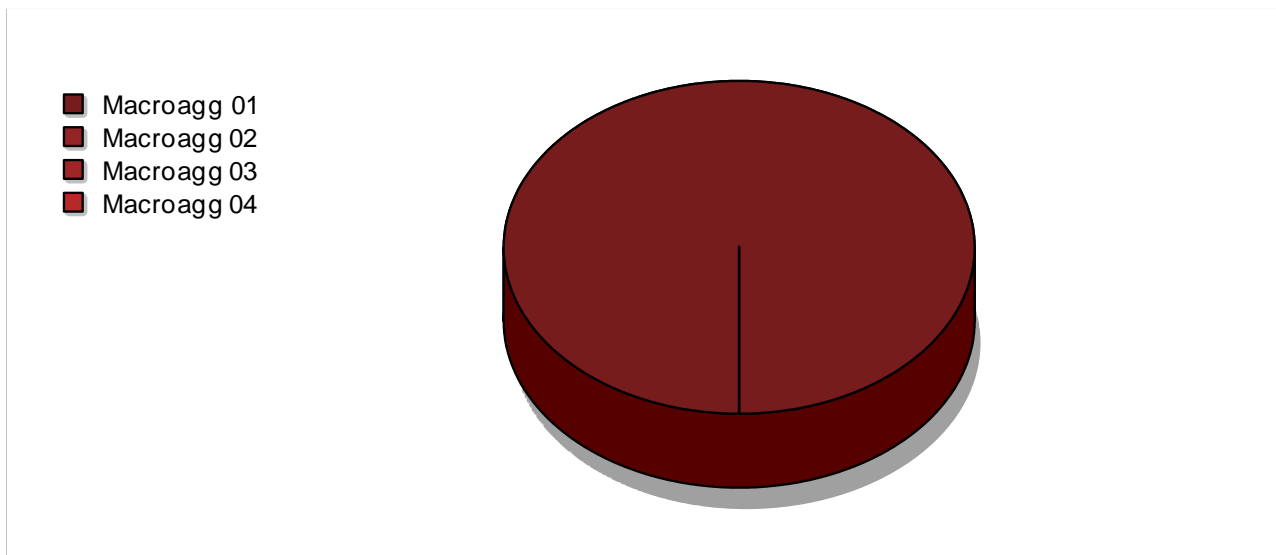
SOMME IMPEGNATE	2015	2016	2017
MACROAGG. 01 - Tributi in conto capitale a carico dell'ente	0,00	0,00	0,00
MACROAGG. 02 - Investimenti fissi lordi e acquisto di terreni	394.989,78	116.935,40	13.000,00
MACROAGG. 03 - Contributi agli investimenti	199.373,10	732.572,87	92.016,79
MACROAGG. 04 - Altri trasferimenti in conto capitale	0,00	0,00	0,00
MACROAGG. 05 - Altre spese in conto capitale	1.632.424,70	51.100,00	392.610,02
TOTALE	2.226.787,58	900.608,27	497.626,81



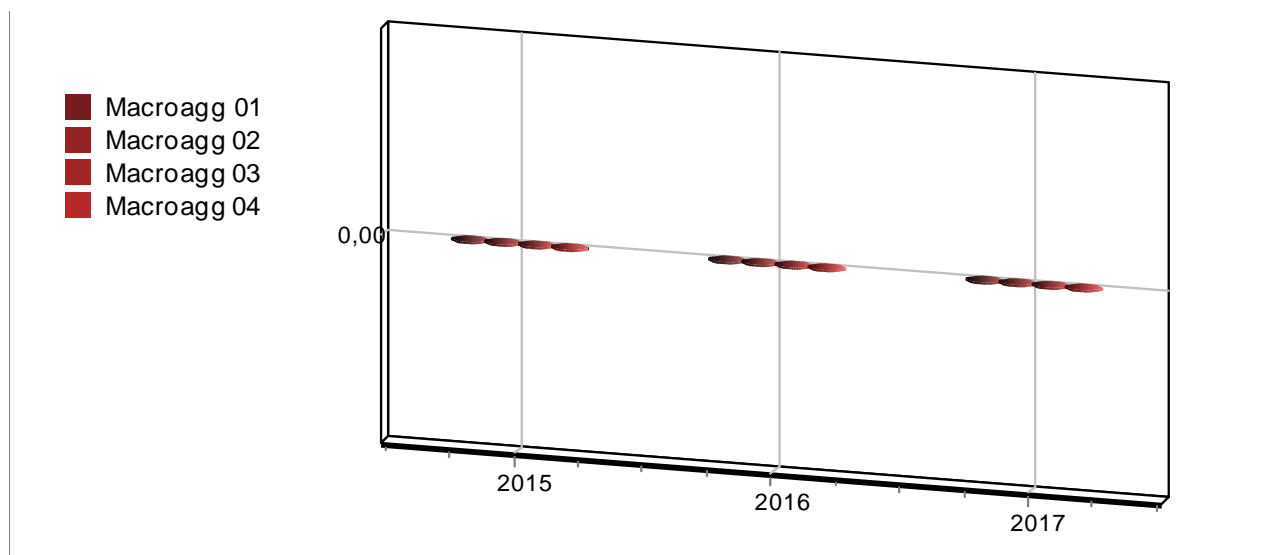
4.33 Analisi delle Spese per incremento di attività finanziarie

Rientrano in questo titolo le acquisizioni di attività finanziarie, le concessioni crediti, altre spese per incremento di attività finanziarie. Ad esempio: acquisizione di partecipazioni, azioni e conferimenti di capitale, acquisizione di titoli a breve termine, le concessioni di credito a tasso agevolato, ecc.

Spese per incremento di attività finanziarie	2017	%
MACROAGG. 01 - Acquisizioni di attività finanziarie dell'ente	0,00	0,00 %
MACROAGG. 02 - Concessione crediti di breve termine	0,00	0,00 %
MACROAGG. 03 - Concessione crediti di medio-lungo termine	0,00	0,00 %
MACROAGG. 04 - Altre spese per incremento di attività finanziarie	0,00	0,00 %
TOTALE		%



SOMME IMPEGNATE	2015	2016	2017
MACROAGG. 01 - Acquisizioni di attività finanziarie dell'ente	0,00	0,00	0,00
MACROAGG. 02 - Concessione crediti di breve termine	0,00	0,00	0,00
MACROAGG. 03 - Concessione crediti di medio-lungo termine	0,00	0,00	0,00
MACROAGG. 04 - Altre spese per incremento di attività finanziarie	0,00	0,00	0,00
TOTALE	0,00	0,00	0,00



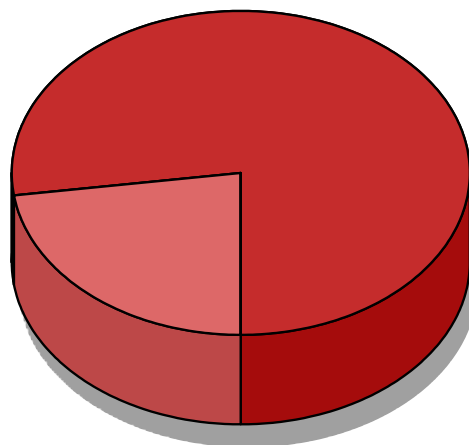
4.40 Analisi della Spesa per rimborso di prestiti

Il titolo 4 della spesa presenta gli oneri sostenuti nel corso dell'anno per il rimborso delle quote capitale riferiti a prestiti contratti.

Gli interventi che compongono il Titolo 4 della Spesa premettono di comprendere la composizione dello stock di indebitamento, differenziando dapprima le fonti a breve e medio da quelle a lungo termine e, tra queste ultime, quelle riferibili a mutui da quelle per rimborso di prestiti obbligazionari.

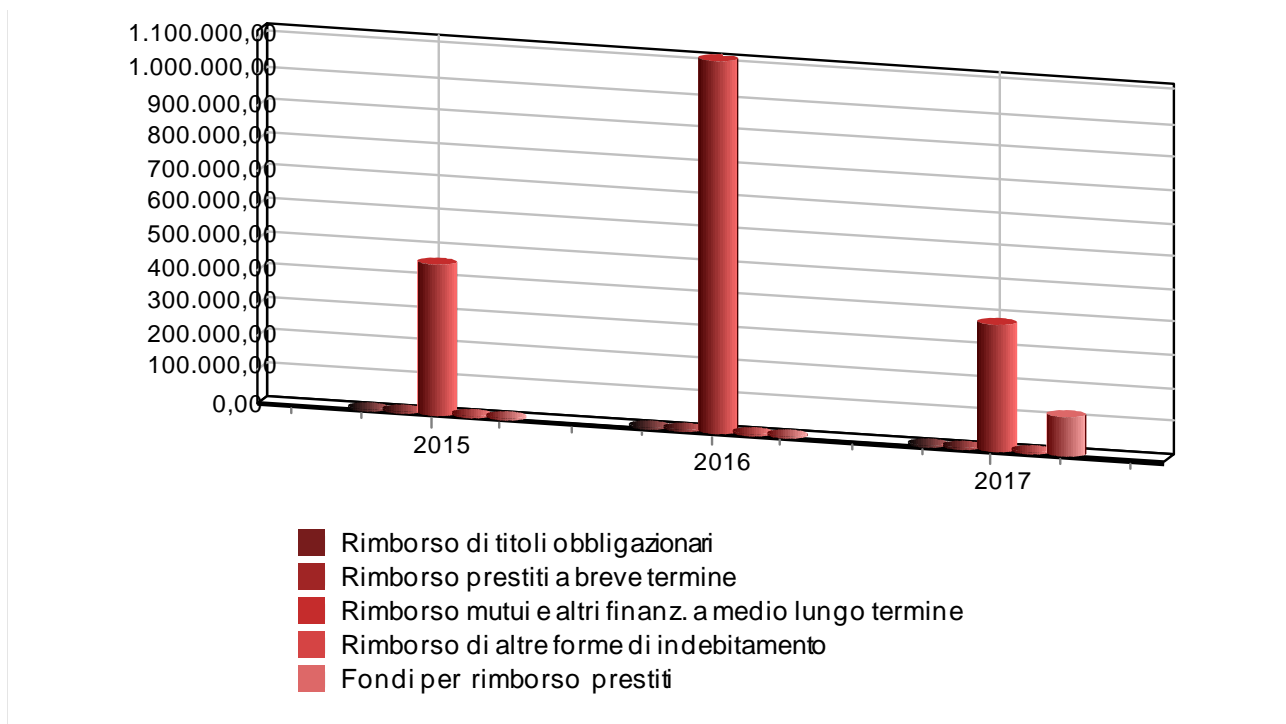
I dati che seguono presentano la ripartizione percentuale degli impegni per macroaggregato rispetto al valore complessivo del titolo per l'anno 2017 e, il trend rispetto ai rendiconti del biennio precedente.

SPESA IMPEGNATA PER RIMBORSO PRESTITI	2017	%
Rimborso di titoli obbligazionari	0,00	0,00 %
Rimborso prestiti a breve termine	0,00	0,00 %
Rimborso mutui e altri finanziamenti a medio lungo termine	379.034,88	77,18 %
Rimborso di altre forme di indebitamento	0,00	0,00 %
Fondi per rimborso prestiti	112.079,99	22,82 %
TOTALE	491.114,87	100,00 %



- Rimborso di titoli obbligazionari
- Rimborso prestiti a breve termine
- Rimborso mutui e altri finanziamenti a medio lungo termine
- Rimborso di altre forme di indebitamento
- Fondi per rimborso prestiti

SOMME IMPEGNATE	2015	2016	2017
Rimborso di titoli obbligazionari	0,00	0,00	0,00
Rimborso prestiti a breve termine	0,00	0,00	0,00
Rimborso mutui e altri finanziamenti a medio lungo termine	452.130,81	1.123.021,20	379.034,88
Rimborso di altre forme di indebitamento	0,00	0,00	0,00
Fondi per rimborso prestiti	0,00	0,00	112.079,99
TOTALE	452.130,81	1.123.021,20	491.114,87

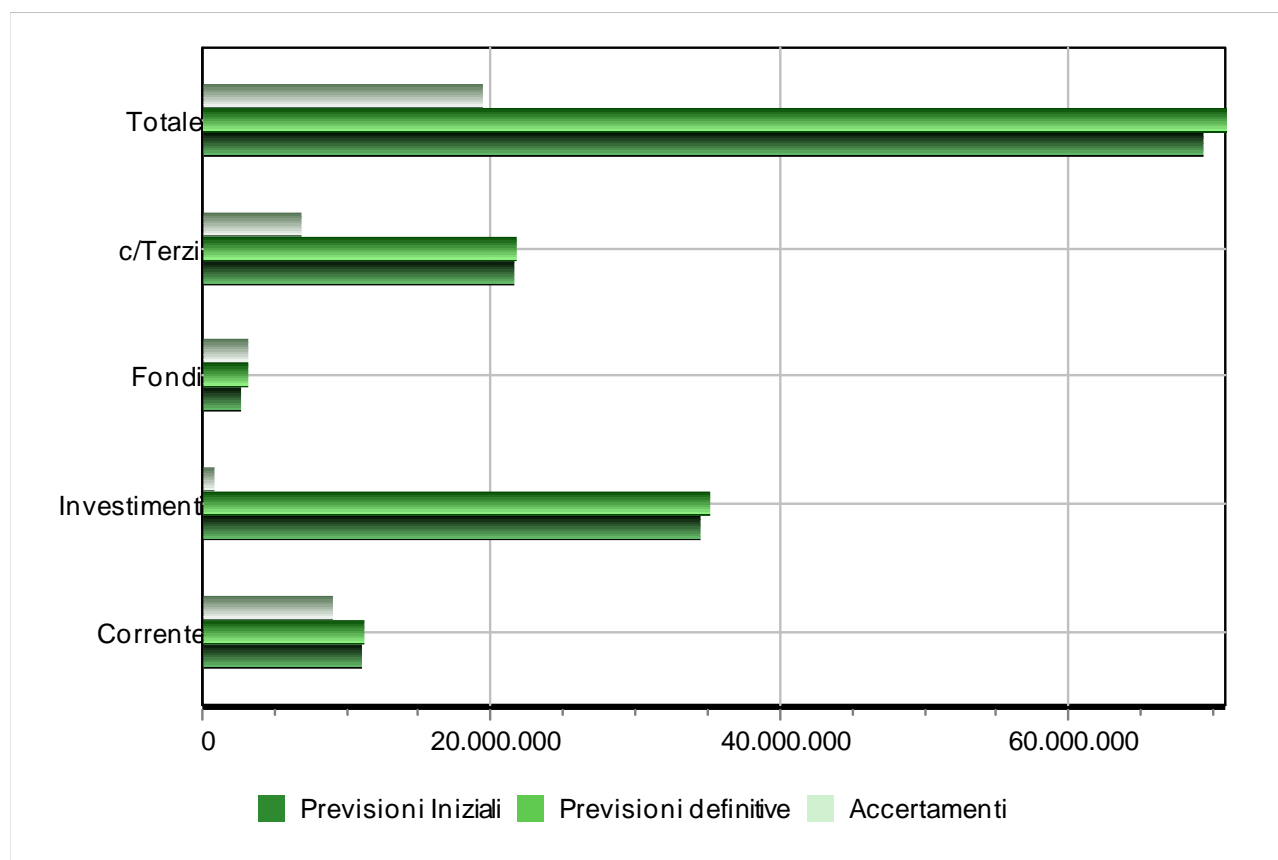


5.00 ANALISI DEGLI SCOSTAMENTI TRA PREVISIONALI E DEFINITIVI

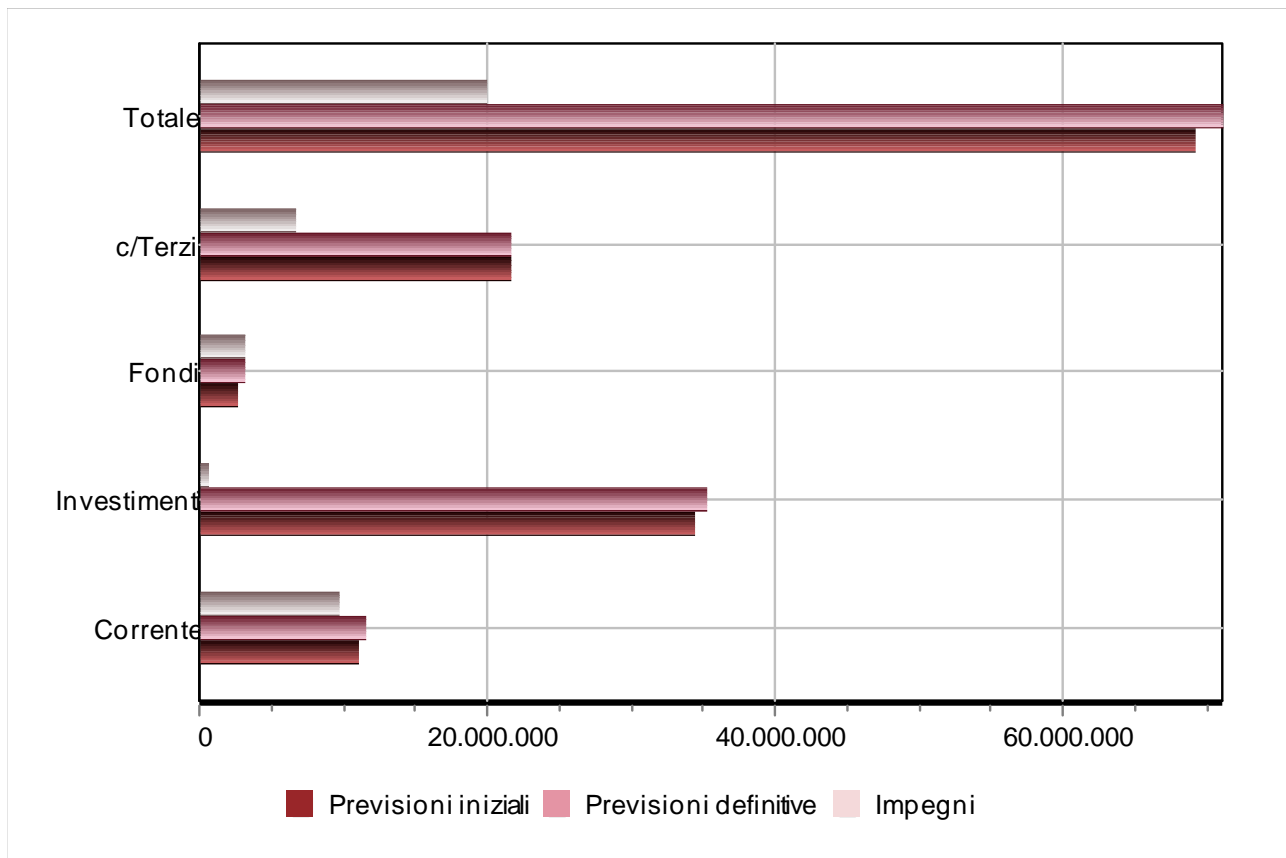
Dall'analisi degli scostamenti tra i dati di previsione e quelli definitivi ottenuti ex-post al termine della gestione, comprensivo delle variazioni intercorse nel corso dell'esercizio, si traggono importanti considerazioni circa la capacità della struttura dell'Ente di realizzare quanto previsto.

Nelle tabelle sottostanti sono riportati, per l'entrata e per la spesa, gli importi relativi a ciascun componente del bilancio così come risultanti all'inizio dell'esercizio (in sede di predisposizione del bilancio) e, quindi, al termine dello stesso (a seguito delle variazioni intervenute). Si precisa che nella tabella non viene considerato l'avanzo applicato tanto al bilancio corrente quanto a quello investimenti:

Confronto tra previsioni ed accertamenti	Previsioni iniziali	Previsioni definitive	Accertamenti	%
Risultato del Bilancio corrente	10.853.907,82	11.106.933,62	8.906.351,99	80,19 %
Risultato del Bilancio investimenti	34.296.594,56	35.073.944,56	618.368,94	1,76 %
Risultato del Bilancio movimento di fondi	2.500.898,00	3.068.112,67	3.068.112,67	100,00 %
Risultato del Bilancio di terzi	21.486.000,00	21.600.706,23	6.619.343,86	30,64 %
TOTALE	69.137.400,38	70.849.697,08	19.212.177,46	27,12 %



Confronto tra previsioni ed impegni	Previsioni iniziali	Previsioni definitive	Impegni	%
Risultato del Bilancio corrente	10.853.907,82	11.359.708,73	9.587.173,00	84,40 %
Risultato del Bilancio investimenti	34.296.594,56	35.125.108,85	497.626,81	1,42 %
Risultato del Bilancio movimento di fondi	2.500.898,00	3.068.112,67	3.068.112,67	100,00 %
Risultato del Bilancio di terzi	21.486.000,00	21.600.706,23	6.619.343,86	30,64 %
TOTALE	69.137.400,38	71.153.636,48	19.772.256,34	27,79 %



6.00 LA LETTURA DEL RENDICONTO PER INDICATORI

Oltre ai risultati e agli indicatori considerati nei paragrafi precedenti, vi sono molti altri indici particolarmente significativi applicabili al conto del bilancio. In sede di rendiconto, l'utilizzo degli indicatori aumenta la capacità informativa dei dati contabili, facilitando la comprensione, l'interpretazione e l'apprezzamento dell'andamento gestionale nel periodo considerato.

Laddove possibili, i raffronti tra i valori preventivati e valori effettivi sono di grande utilità per valutare l'efficacia dell'azione amministrativa, tramite tipiche analisi degli scostamenti condotte sull'esercizio in esame ed anche su più esercizi (analisi dinamiche).

6.10 Indici di entrata

Nei paragrafi che seguono, verranno calcolati i seguenti quozienti di bilancio:

- indice di autonomia finanziaria;
- indice di autonomia impositiva;
- indice di pressione finanziaria;
- prelievo tributario pro capite;
- indice di autonomia tariffaria propria;
- indice di intervento erariale pro capite;
- indice di intervento regionale pro capite.

Per ciascuno di essi, a fianco del valore calcolato sulle risultanze dell'anno 2017, vengono proposti i valori ottenuti effettuando un confronto con quelli relativi ai rendiconti del triennio precedente.

I dati relativi agli abitanti ed al personale dipendente presi in considerazione per il calcolo di alcuni indici, sono forniti dalla seguente tabella:

al 31.12	2014	2015	2016	2017
Personale	43	43	43	43
Popolazione	11.396	11.311	11.431	11.450

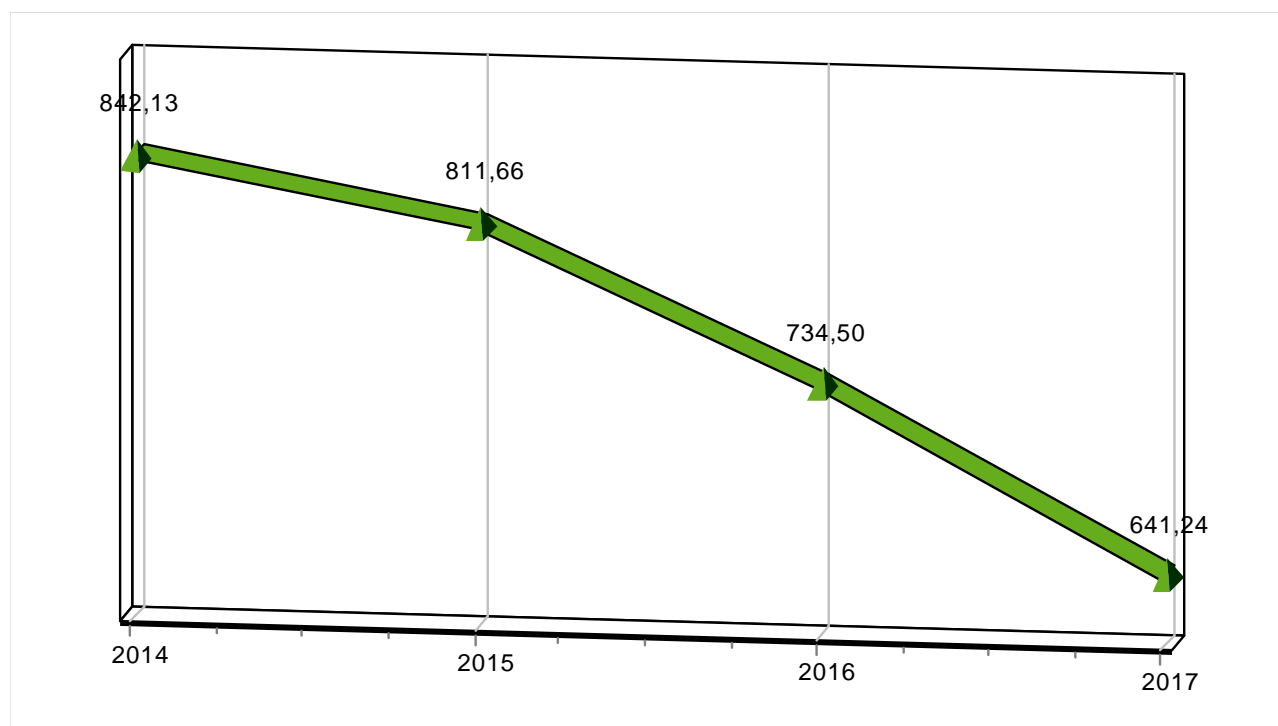
6.11 Indice di pressione finanziaria

L'indice esprime il gettito finanziario per ogni singolo abitante

Si ottiene confrontando la somma delle entrate accertate relative ai titoli I e II rapportata alla popolazione residente.

Il rapporto che ne discende, riferito all'anno 2017 e triennio precedente, aiuta a comprendere il livello di pressione finanziaria a cui ciascun cittadino è sottoposto sommando la pressione diretta ed indiretta. Quanto più alto è il valore del rapporto (in termini assoluti), tanto maggiore è lo sforzo finanziario profuso dal singolo abitante.

DENOMINAZIONE INDICATORE	COMPOSIZIONE	2014	2015	2016	2017
E1 - Pressione finanziaria	<u>Entrate tributarie + Trarf.</u> <u>Correnti</u> Popolazione	€ 842,13	€ 811,66	€ 734,50	€ 641,24



6.12 Indice di pressione tributaria

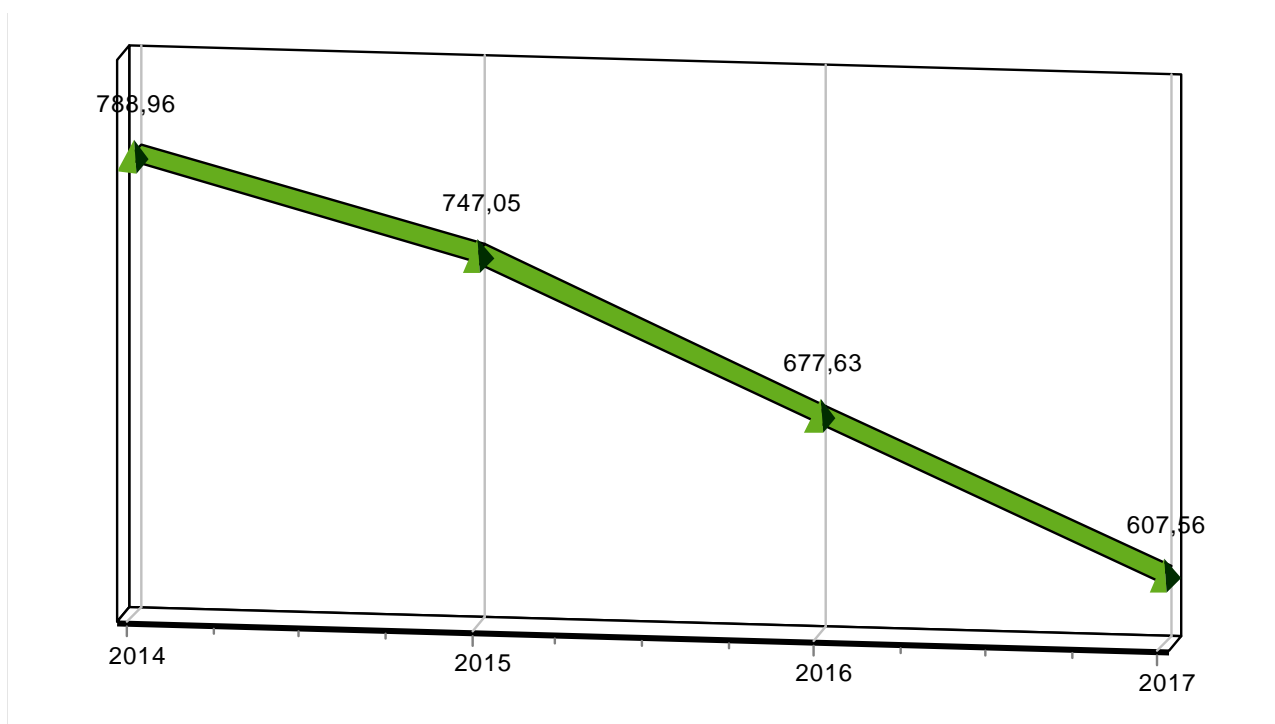
L'indice esprime la pressione fiscale gravante su ogni cittadino.

E' calcolato sulla somma delle entrate accertate del titolo I rapportate alla popolazione residente.

Quanto più è alto il valore del rapporto, tanto maggiore risulta lo sforzo fiscale esercitato su ogni singolo cittadino.

Nella parte sottostante, viene riportata la formula per il calcolo dell'indice ed il risultato ottenuto sui dati del rendiconto 2017 da confrontare con quelli degli anni precedenti.

DENOMINAZIONE INDICATORE	COMPOSIZIONE	2014	2015	2016	2017
E2 - Pressione Tributaria	$\frac{\text{Entrate tributarie}}{\text{Popolazione}}$	€ 788,96	€ 747,05	€ 677,63	€ 607,56



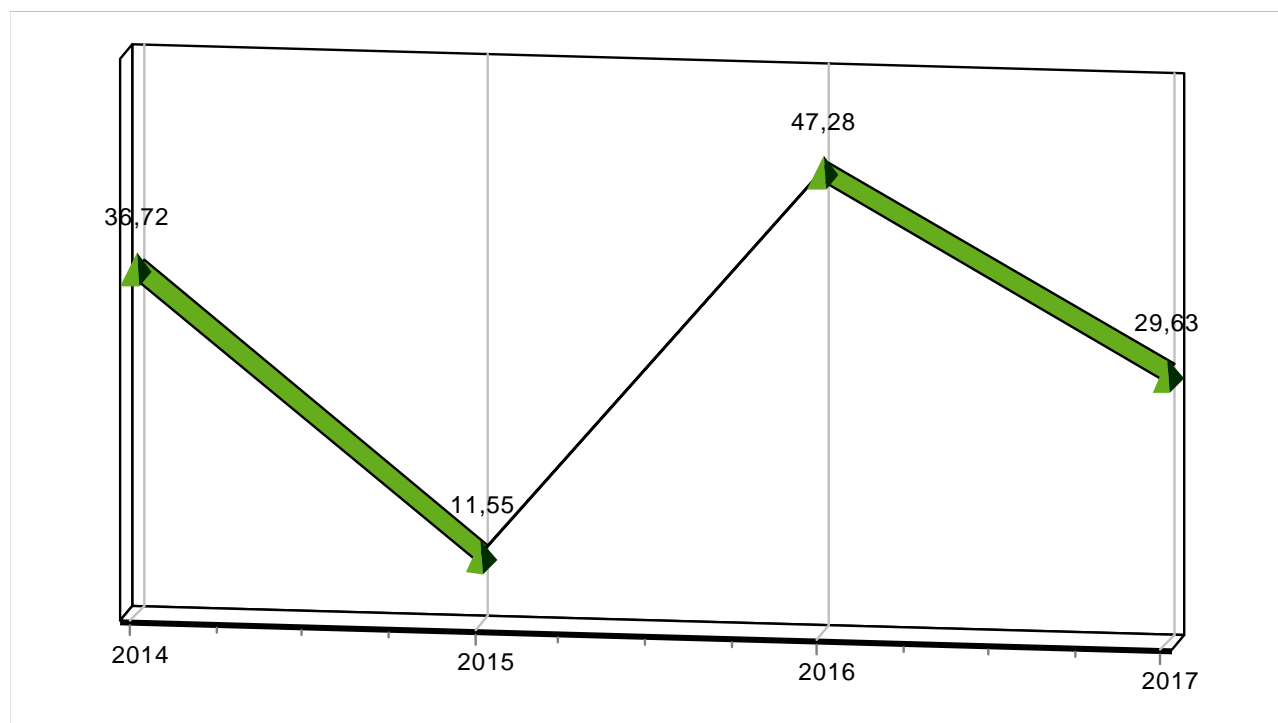
6.13 Intervento erariale pro capite

L'indice di intervento erariale pro capite è rilevatore di una inversione di tendenza nelle modalità di acquisizione delle risorse da parte dell'Ente Locale.

Il rapporto, proposto in un'analisi triennale, misura la somma media che lo Stato eroga all'Ente per ogni cittadino residente finalizzandone l'utilizzo alle spese strutturali ed ai servizi pubblici.

Quanto più è alto è il valore del rapporto, tanto più elevato è l'intervento erariale.

DENOMINAZIONE INDICATORE	COMPOSIZIONE	2014	2015	2016	2017
E3 - Intervento erariale pro-capite	<u>Trasferimenti Statali</u> Popolazione	€ 36,72	€ 11,55	€ 47,28	€ 29,63



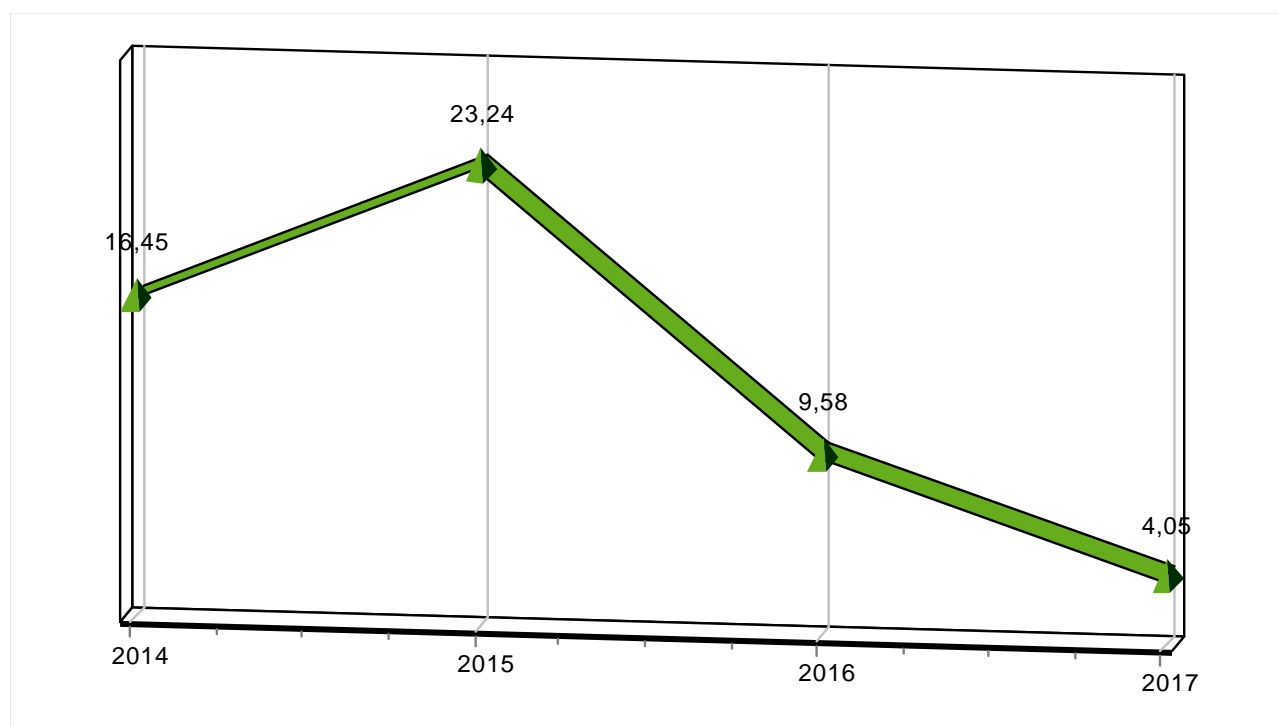
6.14 Intervento regionale pro capite

L'indice di intervento regionale pro capite, al pari del precedente, evidenzia la partecipazione della Regione alle spese di struttura e dei servizi per ciascun cittadino amministrato.

Anche in questo caso viene proposta un'analisi storica relativa all'anno 2017 ed al triennio precedente, dalla quale si evince un andamento non costante degli interventi regionali che rendono di fatto difficile la programmazione anche dell'Ente sugli interventi compartecipati.

Come il precedente indice, quanto più è alto il valore del rapporto, tanto più elevato è l'intervento regionale.

DENOMINAZIONE INDICATORE	COMPOSIZIONE	2014	2015	2016	2017
E4 - Intervento regionale pro-capite	<u>Trasferimenti regionali</u> Popolazione	€ 16,45	€ 23,24	€ 9,58	€ 4,05

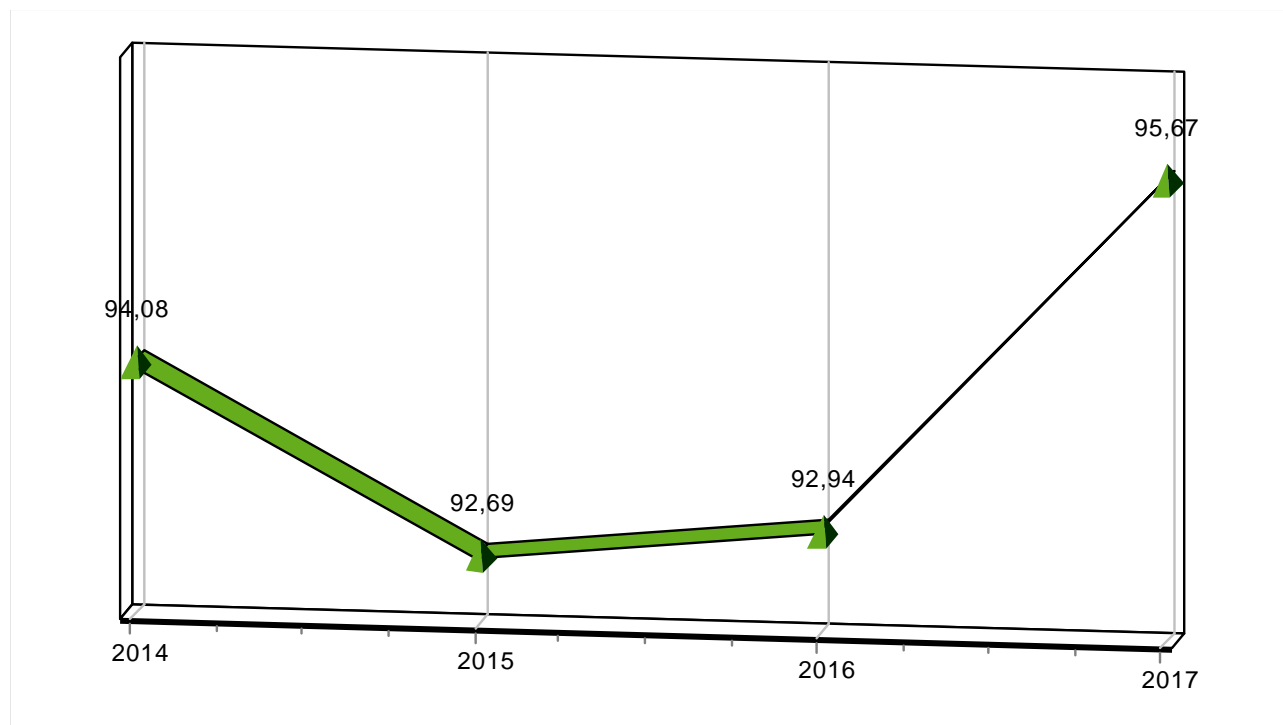


6.15 Indice di autonomia finanziaria

L'indice di autonomia finanziaria, ottenuto quale rapporto tra le entrate tributarie (Titolo I) ed extratributarie (Titolo III) con il totale delle entrate correnti (totali dei titoli I + II + III), correla le risorse proprie dell'Ente con quelle complessive di parte corrente ed evidenzia la capacità di ciascun Comune di acquisire autonomamente le disponibilità necessarie per il finanziamento della spesa.

Come per gli altri indici viene proposta un'analisi storica relativa all'anno corrente ed al triennio precedente.

DENOMINAZIONE INDICATORE	COMPOSIZIONE	2014	2015	2016	2017
E5 - Autonomia finanziaria	$\frac{\text{Entrate tributarie + extratributarie}}{\text{Entrate correnti}}$	94,08 %	92,69 %	92,94 %	95,67 %

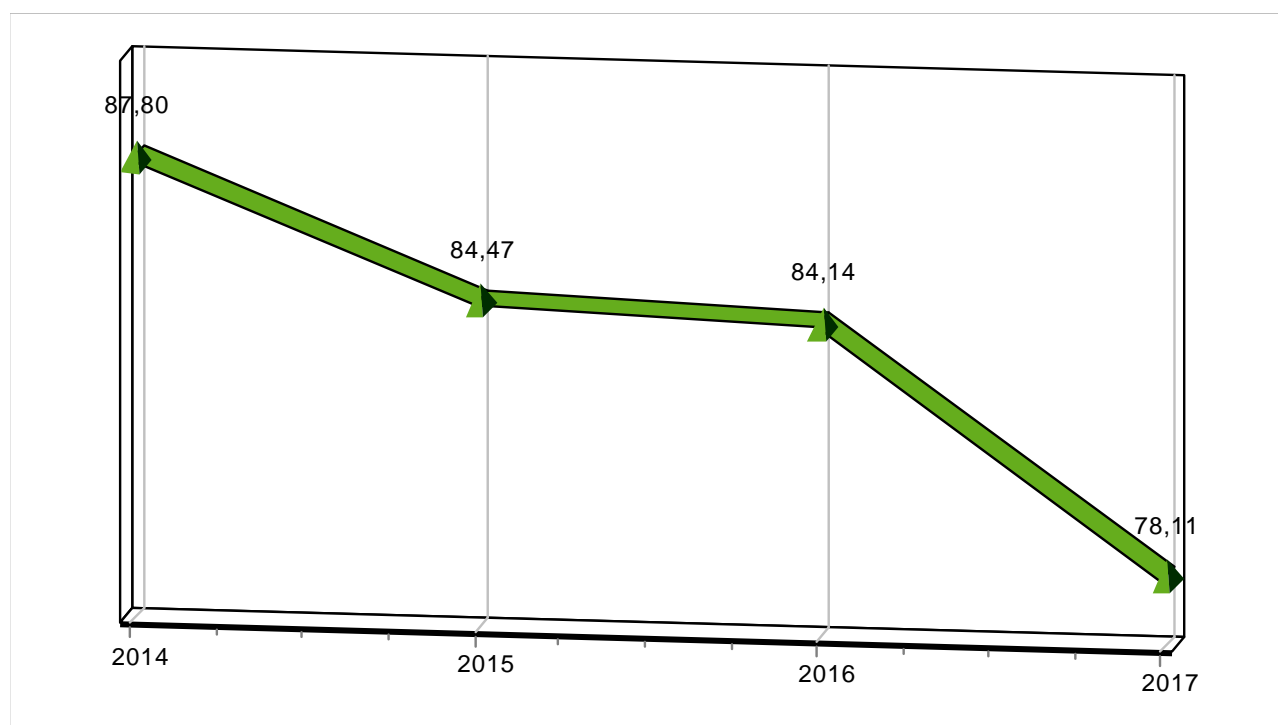


6.16 Indice di autonomia impositiva

L'indice di autonomia impositiva può essere considerato un indicatore di secondo livello, che permette di comprendere ed approfondire il significato dell'indice di autonomia finanziaria. Esso misura infatti quanta parte delle entrate correnti, diverse dai trasferimenti statali o di altri enti del settore pubblico allargato, sia stata determinata da entrate proprie di natura tributaria.

Quanto più è alto il valore del rapporto, tanto è maggiore l'apporto delle entrate proprie di natura tributaria. Nella parte sottostante viene riportata la formula per il calcolo dell'indice ed il risultato ottenuto estrapolando i dati del 2017 da confrontare con quelli degli anni precedenti. Il grafico ne evidenzia in modo ancora più chiaro l'andamento.

DENOMINAZIONE INDICATORE	COMPOSIZIONE	2014	2015	2016	2017
E6 - Autonomia impositiva	$\frac{\text{Entrate tributarie}}{\text{Entrate correnti}}$	87,80 %	84,47 %	84,14 %	78,11 %



6.17 Indice di autonomia tariffaria propria

Se l'indice di autonomia impositiva misura in termini percentuali la partecipazione delle entrate del titolo I alla definizione del valore complessivo delle entrate correnti, un secondo indice deve essere attentamente controllato, in quanto costituisce il complementare di quello precedente, evidenziando la partecipazione delle entrate proprie nella formazione delle entrate correnti e, precisamente, l'indice di autonomia tariffaria propria.

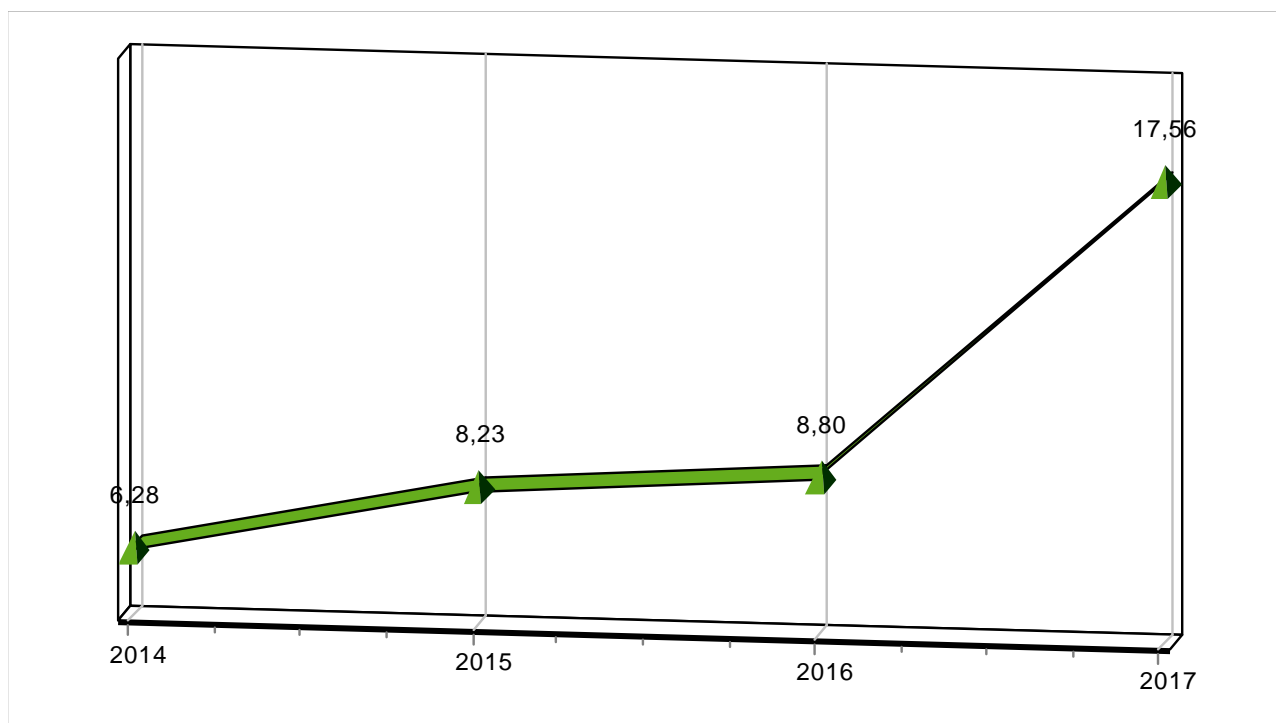
Valori particolarmente elevati dimostrano una buona capacità di ricorrere ad entrate derivanti dai servizi pubblici forniti o da un'accurata gestione del proprio patrimonio.

Il valore è da correlare con quello relativo all'indice di autonomia impositiva.

Nella parte sottostante viene riportata la formula per il calcolo dell'indice ed il risultato ottenuto sui dati del rendiconto 2017 da confrontare con quelli degli anni precedenti.

Il grafico ne evidenzia in modo ancora più chiaro l'andamento del trend storico.

DENOMINAZIONE INDICATORE	COMPOSIZIONE	2014	2015	2016	2017
E7 - Autonomia tariffaria	<u>Entrate extratributarie</u> Entrate correnti	6,28 %	8,23 %	8,80 %	17,56 %



6.18 Riepilogo degli indici di entrata

DENOMINAZIONE INDICATORE	COMPOSIZIONE	2014	2015	2016	2017
E1 - Pressione finanziaria	Entrate tributarie + Trasn. Correnti	€ 842,13	€ 811,66	€ 734,50	€ 641,24
	Popolazione				
E2 - Pressione Tributaria	Entrate tributarie	€ 788,96	€ 747,05	€ 677,63	€ 607,56
	Popolazione				
E3 - Intervento erariale pro-capite	Trasferimenti Statali	€ 36,72	€ 11,55	€ 47,28	€ 29,63
	Popolazione				
E4 - Intervento regionale pro-capite	Trasferimenti regionali	€ 16,45	€ 23,24	€ 9,58	€ 4,05
	Popolazione				
E5 - Autonomia finanziaria	Entrate tributarie + extratributarie	94,08 %	92,69 %	92,94 %	95,67 %
	Entrate correnti				
E6 - Autonomia impositiva	Entrate tributarie	87,80 %	84,47 %	84,14 %	78,11 %
	Entrate correnti				
E7 - Autonomia tariffaria	Entrate extratributarie	6,28 %	8,23 %	8,80 %	17,56 %
	Entrate correnti				

6.20 Indici di Spesa

Nei paragrafi che seguono verranno presentati, relativamente alla parte Spesa del bilancio, alcuni rapporti che rivestono maggiore interesse e precisamente:

- rigidità della spesa corrente;
- incidenza delle spese del personale sulle spese correnti;
- spesa media del personale;
- incidenza degli interessi passivi sulle spese correnti;
- percentuale di copertura delle spese correnti con trasferimenti dello Stato;
- spesa corrente pro capite;
- spesa d'investimento pro capite.

I dati relativi agli abitanti ed al personale dipendente presi in considerazione per il calcolo di alcuni indici, sono forniti dalla seguente tabella.

al 31.12	2014	2015	2016	2017
Personale	43	43	43	43
Popolazione	11.396	11.311	11.431	11.450

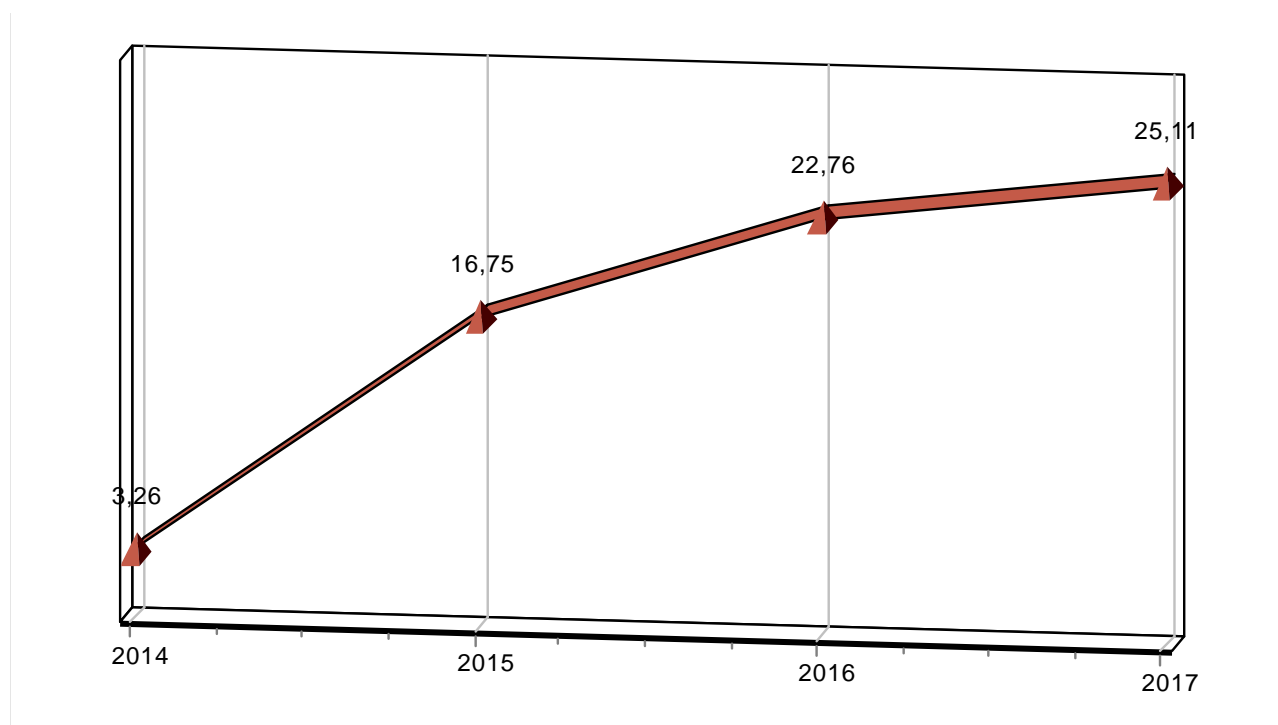
6.21 Indice di rigidità della spesa corrente

La rigidità della spesa corrente è un tipico indicatore di struttura finanziaria che rileva a consuntivo l'incidenza percentuale delle spese fisse (personale ed interessi) sul totale del titolo I della spesa.

Quanto minore è detto valore, tanto maggiore è l'autonomia discrezionale della Giunta e del Consiglio in sede di predisposizione del bilancio.

Nella parte sottostante viene riportata la formula per il calcolo dell'indice ed il risultato ottenuto sui dati del bilancio 2017 da confrontare con quello degli anni precedenti.

DENOMINAZIONE INDICATORE	COMPOSIZIONE	2014	2015	2016	2017
S1 - Rigidità della Spesa Corrente	$\frac{\text{Personale} + \text{Int. Passivi}}{\text{Spesa Corrente}}$	3,26 %	16,75 %	22,76 %	25,11 %



6.22 Incidenza degli interessi passivi sulle spese correnti

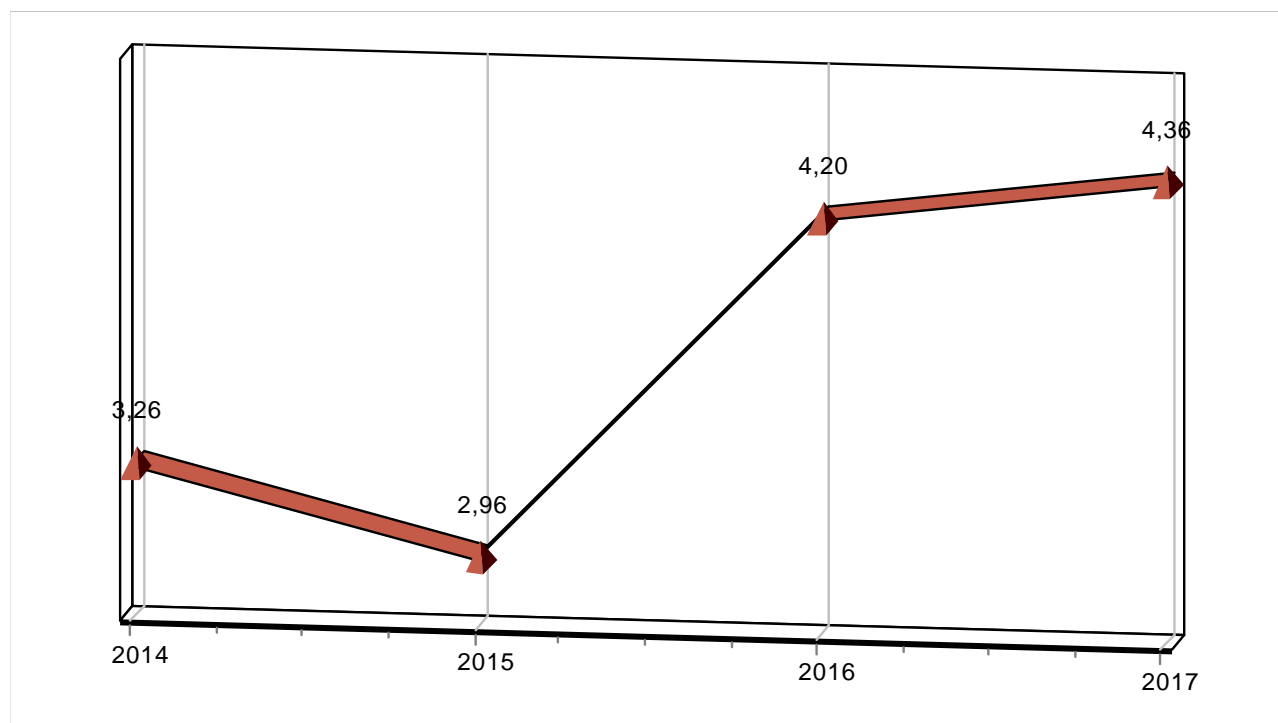
L'indice di rigidità della spesa corrente può essere scomposto analizzando separatamente l'incidenza di ciascuno dei due addendi del numeratore (personale e interessi) rispetto al denominatore del rapporto (totale delle spese correnti).

Pertanto, considerando solo gli interessi passivi che l'Ente è tenuto a pagare annualmente per i mutui in precedenza contratti, avremo che l'indice misura l'incidenza degli oneri finanziari sulle spese correnti.

Valori particolarmente elevati dimostrano che la propensione agli investimenti relativa agli anni passati sottrae risorse correnti alla gestione futura e limita la capacità attuale di spesa.

Il grafico e la correlata tabella evidenziano l'andamento dell'indice nel quadriennio 2014 – 2017:

DENOMINAZIONE INDICATORE	COMPOSIZIONE	2014	2015	2016	2017
S2 - Incidenza degli Interessi Passivi sulle Spese Correnti	<u>Interessi Passivi</u> Spesa Corrente	3,26 %	2,96 %	4,20 %	4,36 %

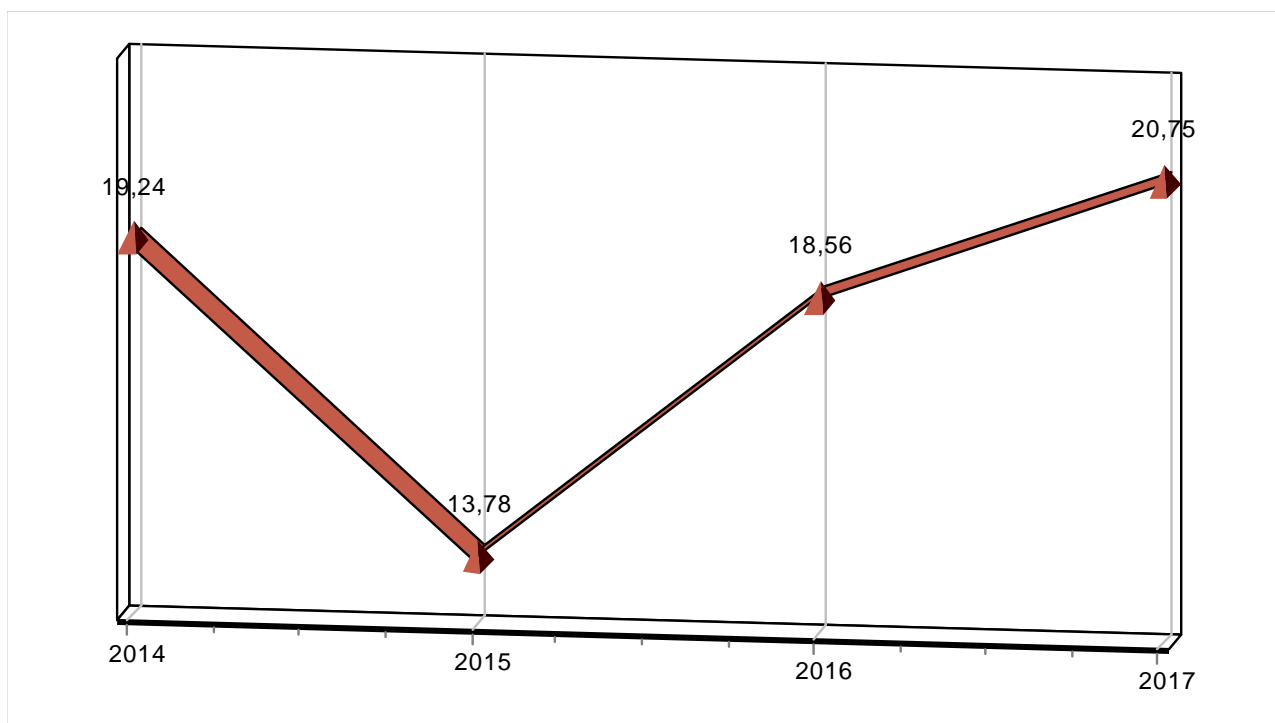


6.23 Incidenza delle spese del personale sulle spese correnti

L'incidenza delle spese del personale sul totale complessivo delle spese correnti, è un indice complementare al precedente che permette di concludere l'analisi sulla rigidità della spesa del titolo I.

Nella parte sottostante viene proposto il valore risultante applicando il rapporto sotto riportato al bilancio 2017 ed ai tre precedenti:

DENOMINAZIONE INDICATORE	COMPOSIZIONE	2014	2015	2016	2017
S3 - Incidenza della Spesa del personale sulle Spese correnti	<u>Personale</u> Spesa Corrente	19,24 %	13,78 %	18,56 %	20,75 %

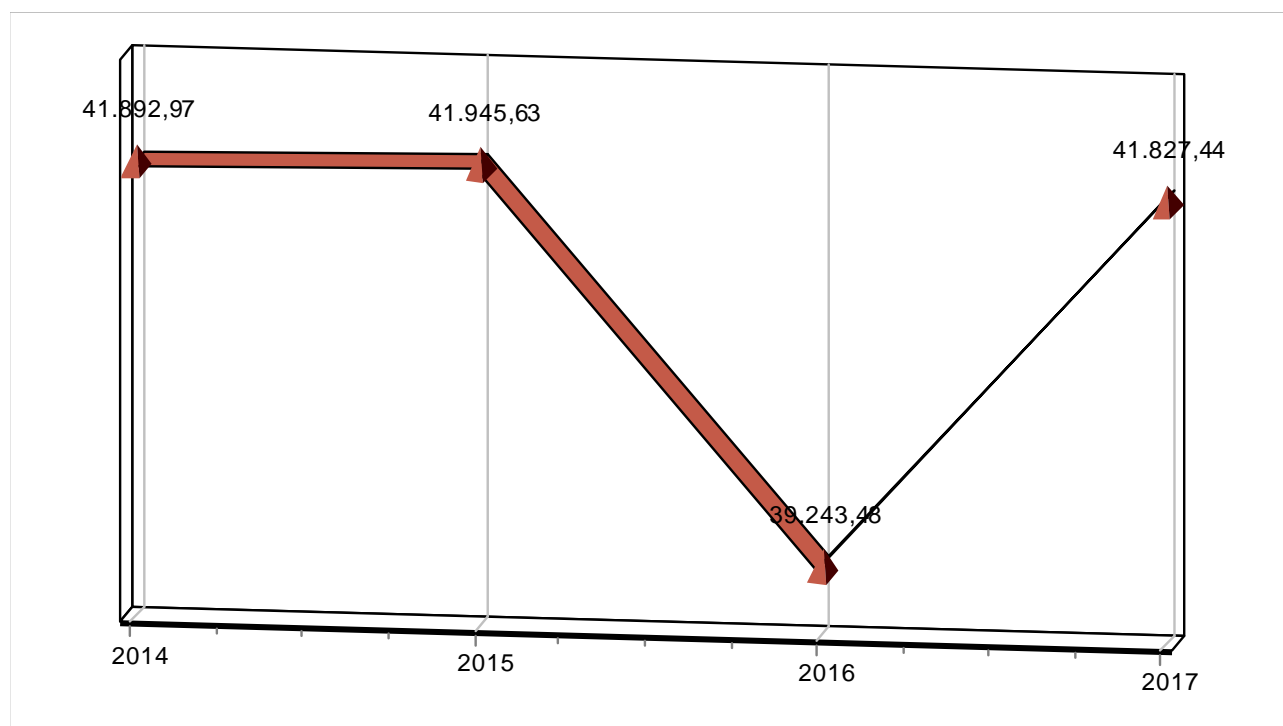


6.24 Spesa media del personale

Al fine di ottenere un'informazione ancora più completa, il dato precedente può essere integrato con un altro parametro quale quello della spesa media per dipendente.

Nella parte sottostante viene proposto il valore risultante applicando il rapporto sotto specificato al bilancio 2017 oltre che nei tre anni precedenti.

DENOMINAZIONE INDICATORE	COMPOSIZIONE	2014	2015	2016	2017
S4 - Spesa media del personale	<u>Personale</u> n. dipendenti	€ 41.892,97	€ 41.945,63	€ 39.243,48	€ 41.827,44

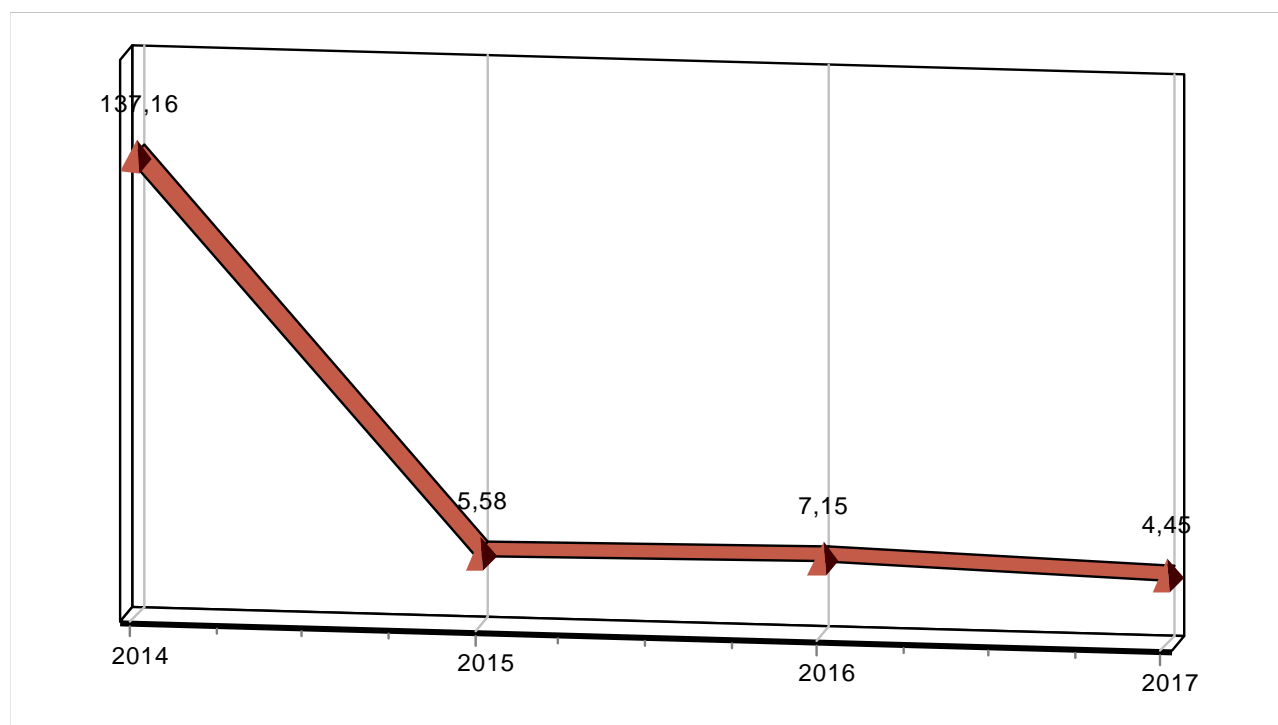


6.25 Percentuale di copertura delle spese correnti con trasferimenti dello Stato e di altri enti del settore pubblico allargato

La “percentuale di copertura delle spese correnti con i trasferimenti dello stato e di altri enti del settore pubblico allargato” permette di comprendere la compartecipazione dello Stato, della Regione e degli altri enti del settore pubblico allargato alla gestione ordinaria dell'Ente.

Nella parte sottostante viene proposto il valore risultante applicando il rapporto ai valori del bilancio 2017 ed il confronto con il medesimo rapporto applicato agli esercizi del triennio precedente.

DENOMINAZIONE INDICATORE	COMPOSIZIONE	2014	2015	2016	2017
S5 - Copertura delle Spese correnti con Trasferimenti correnti	<u>Trasferimenti Correnti</u> Spesa Corrente	137,16 %	5,58 %	7,15 %	4,45 %

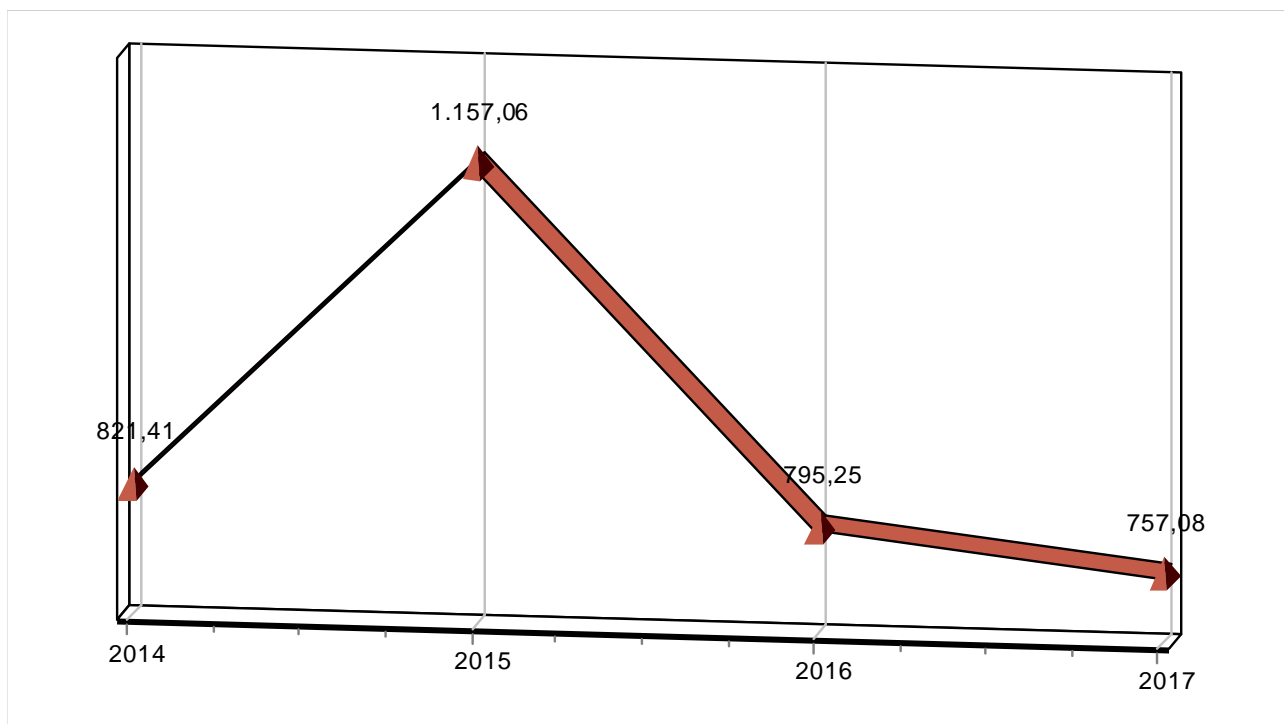


6.26 Spesa corrente pro capite

La spesa corrente pro capite misura l'entità della spesa sostenuta dall'Ente per l'ordinaria gestione, rapportata al numero di cittadini.

Nella parte sottostante viene proposto il valore risultante applicando la formula sotto riportata al bilancio corrente ed al triennio precedente.

DENOMINAZIONE INDICATORE	COMPOSIZIONE	2014	2015	2016	2017
S6 - Spesa corrente pro-capite	$\frac{\text{Spesa Corrente}}{\text{Popolazione}}$	€ 821,41	€ 1.157,06	€ 795,25	€ 757,08



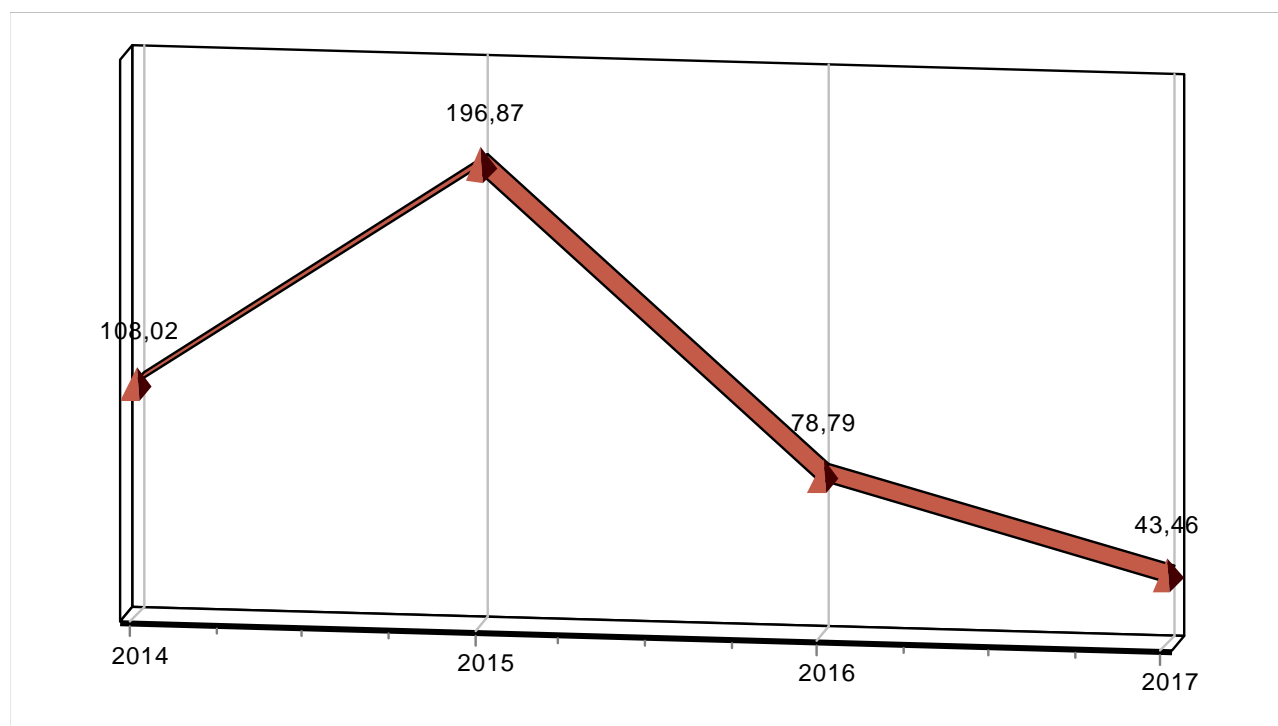
6.27 Spesa in conto capitale pro capite

Così come visto per la spesa corrente, un dato altrettanto interessante può essere ottenuto, ai fini di una completa informazione sulla programmazione dell'Ente, con la costruzione dell'indice della Spesa in conto capitale pro capite, rapporto che misura il valore della spesa per investimenti che l'Ente ha sostenuto per ciascun abitante.

Nella parte sottostante viene proposto il valore ottenuto applicando il rapporto ai valori del bilancio 2017 ed effettuando il confronto con il medesimo rapporto applicato agli esercizi del triennio precedente.

L'indice di spesa va interpretato tenendo conto che nel totale del Titolo II spesa è ricompreso l'importo relativo all'intervento 10 "Riscossione di crediti".

DENOMINAZIONE INDICATORE	COMPOSIZIONE	2014	2015	2016	2017
S7 - Spesa in c/capitale pro-capite	<u>Spesa Investimento</u> Popolazione	€ 108,02	€ 196,87	€ 78,79	€ 43,46

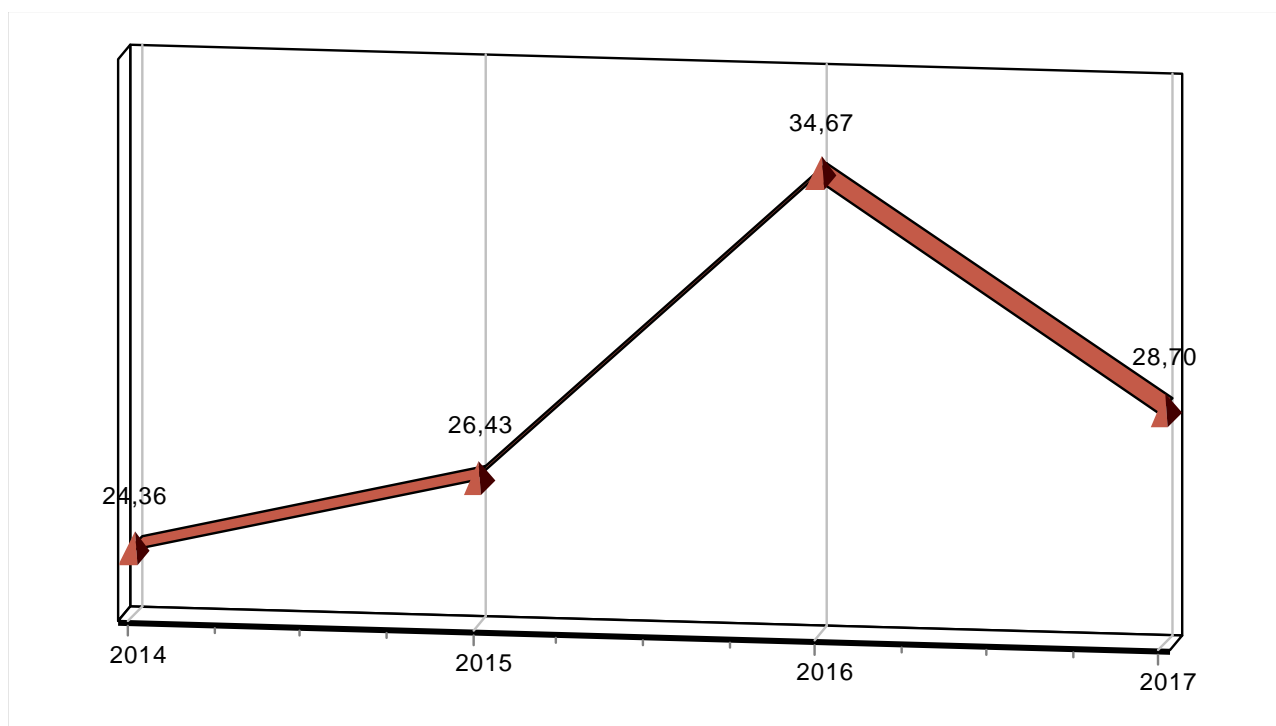


6.28 Rigidità Strutturale

L'indicatore di rigidità strutturale indica quanta parte delle entrate correnti viene assorbita dalle spese per il personale, per il rimborso delle rate dei mutui e per gli interessi. Lo stesso evidenzia, pertanto, l'ammontare delle entrate correnti utilizzato dall'Ente per finanziare le spese di natura rigida.

Minore, quindi, è il valore dell'indicatore e maggiore è la capacità dell'Ente di finanziare spese di carattere "discrezionale".

DENOMINAZIONE INDICATORE	COMPOSIZIONE	2014	2015	2016	2017
S8 – Rigidità Strutturale	Personale + Int. Passivi + q. cap mutui Entrate Correnti	24,36 %	26,43 %	34,67 %	28,70 %



6.29 Riepilogo indici di spesa

DENOMINAZIONE INDICATORE	COMPOSIZIONE	2014	2015	2016	2017
S1 - Rigidità della Spesa Corrente	Personale + Int. Passivi	3,26 %	16,75 %	22,76 %	25,11 %
	Spesa Corrente				
S2 - Incidenza degli Interessi Passivi sulle Spese Correnti	Interessi Passivi	3,26 %	2,96 %	4,20 %	4,36 %
	Spesa Corrente				
S3 - Incidenza della Spesa del personale sulle Spese correnti	Personale	19,24 %	13,78 %	18,56 %	20,75 %
	Spesa Corrente				
S4 - Spesa media del personale	Personale	€	€	€	€
	n. dipendenti	41.892,97	41.945,63	39.243,48	41.827,44
S5 - Copertura delle Spese correnti con Trasferimenti correnti	Trasferimenti Correnti	137,16 %	5,58 %	7,15 %	4,45 %
	Spesa Corrente				
S6 - Spesa corrente pro-capite	Spesa Corrente	€ 821,41	€ 1.157,06	€ 795,25	€ 757,08
	Popolazione				
S7 - Spesa in c/capitale pro- capite	Spesa Investimento	€ 108,02	€ 196,87	€ 78,79	€ 43,46
	Popolazione				
S8 – Rigidità Strutturale	Personale + Int. Passivi + q. cap mutui	24,36 %	26,43 %	34,67 %	28,70 %
	Entrate Correnti				

6.30 Indici della gestione dei residui

L'incidenza dei residui presenta un grande valore segnaletico: arricchisce le analisi di velocità di riscossione e di pagamento evidenziando eventuali anomalie e difformità. Sono indicatori che rientrano nell'analisi dei processi di formazione e di smaltimento dei residui.

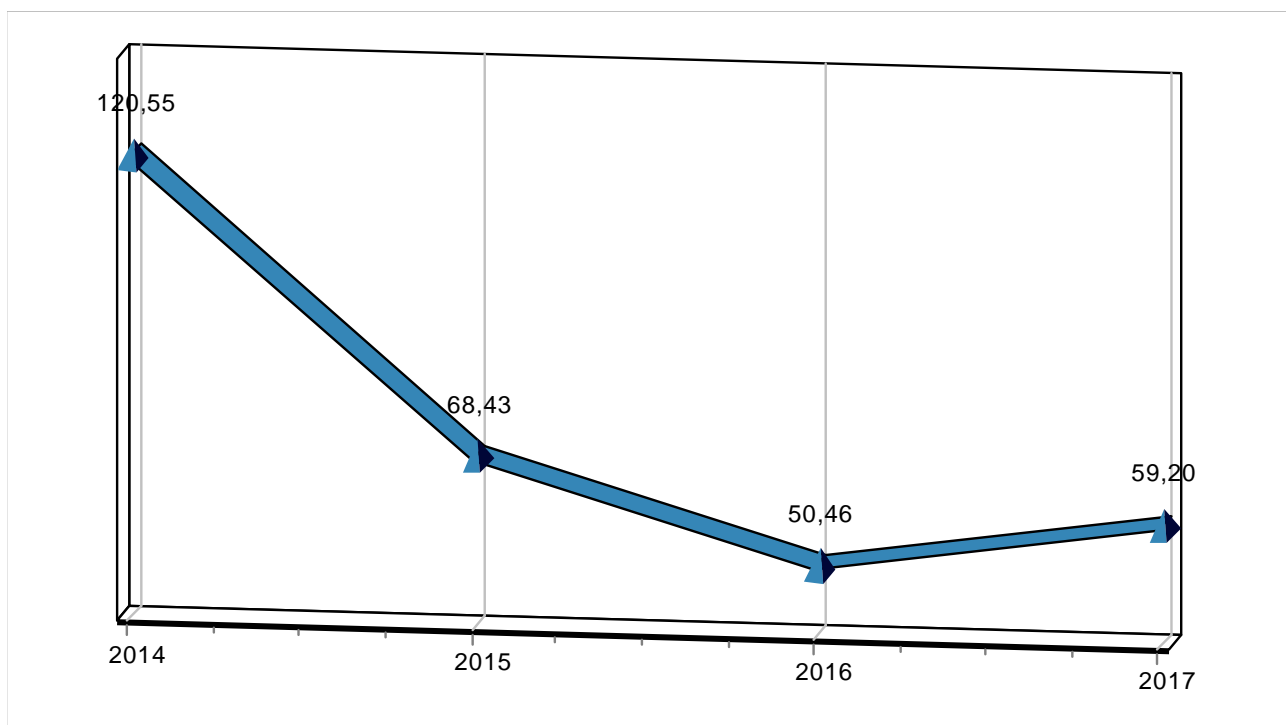
A tal fine, nei paragrafi che seguono verranno calcolati i seguenti quozienti di bilancio:

- indice di incidenza dei residui attivi;
- indice di incidenza dei residui passivi.

6.31 Indice di incidenza dei residui attivi

L'indice di incidenza dei residui attivi esprime il rapporto fra i residui sorti nell'esercizio ed il valore delle operazioni di competenza dell'esercizio medesimo. Misura lo smaltimento (o monetizzazione) dei crediti (residui attivi) nel corso degli anni successivi a quello di competenza.

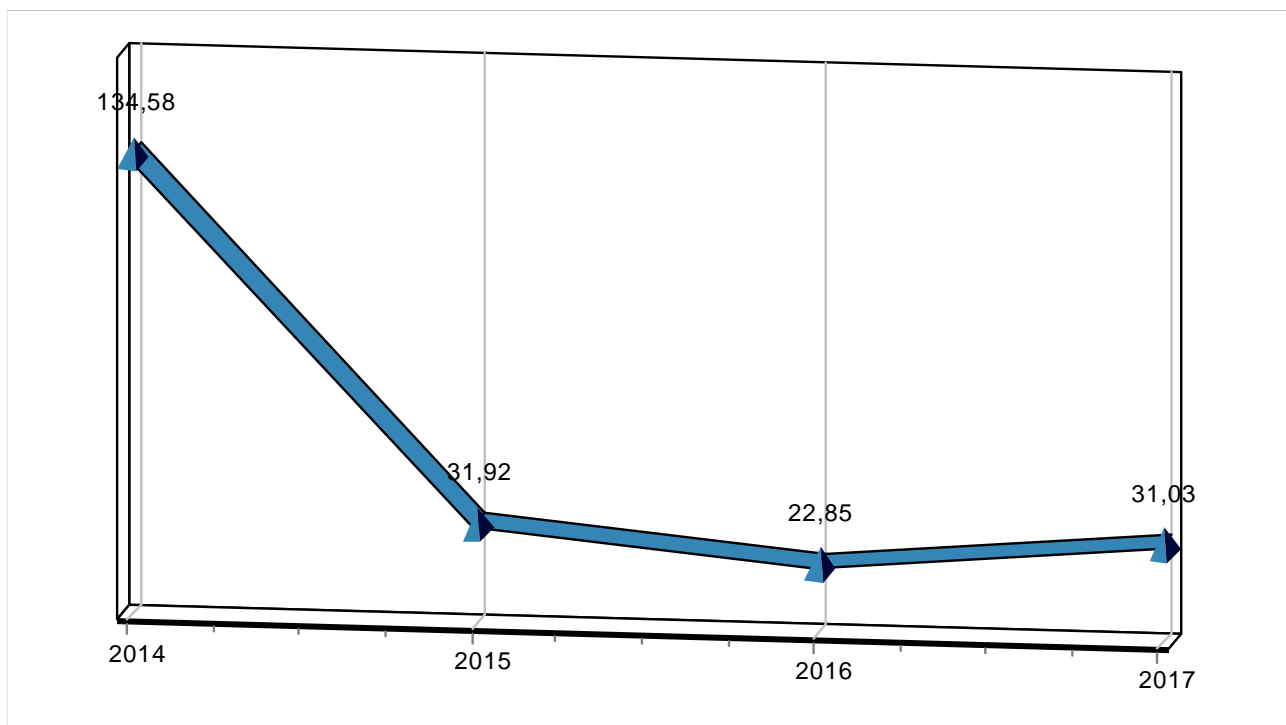
DENOMINAZIONE INDICATORE	COMPOSIZIONE	2014	2015	2016	2017
R1 - Incidenza dei Residui Attivi	<u>Totale Residui Attivi</u> Totale Accertamenti c/comp.	120,55 %	68,43 %	50,46 %	59,20 %



6.32 Indice di incidenza dei residui passivi

Analogamente a quanto verificato per le Entrate, l'indice di incidenza dei residui passivi esprime il rapporto fra i residui sorti nell'esercizio ed il valore delle operazioni di competenza dell'esercizio medesimo.

DENOMINAZIONE INDICATORE	COMPOSIZIONE	2014	2015	2016	2017
R2 - Incidenza dei Residui Passivi	<u>Totale Residui Passivi</u> Totale Impegni c/comp.	134,58 %	31,92 %	22,85 %	31,03 %



6.40 Indici della gestione di cassa

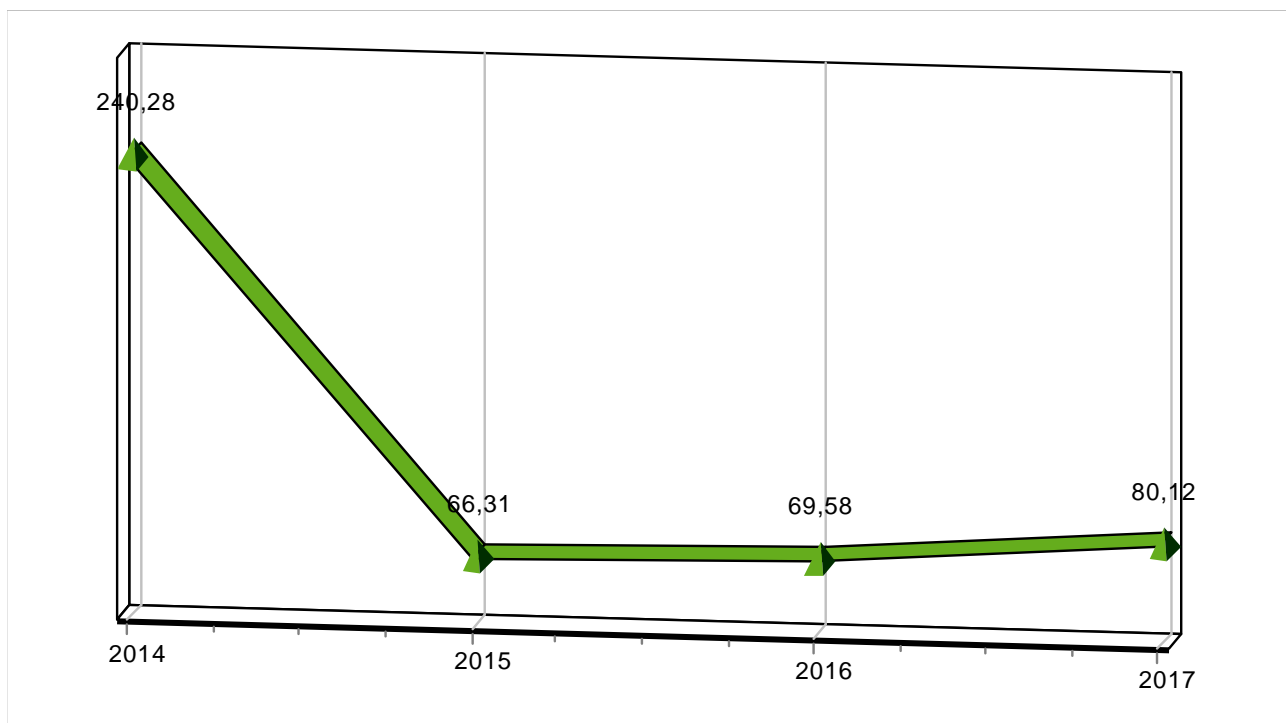
La velocità con la quale i debiti ed i crediti dell'ente trovano estinzione nei corrispondenti pagamenti e riscossioni, influisce direttamente anche sul livello e sull'andamento della situazione di cassa.

Anche per la gestione di cassa è possibile far ricorso ad alcuni indicatori in grado di valutare le modalità con cui la cassa si modifica e si rinnova.

In particolare, il primo dei due indici, “*velocità di riscossione*”, confronta le entrate riscosse con quelle accertate in competenza relativamente ai titoli I e III (tributarie ed extratributarie), e misura la capacità dell'Ente di trasformare in liquidità situazioni creditorie vantate nei confronti di terzi.

Tramite l'analisi dei tempi del procedimento di acquisizione delle entrate è possibile trarre numerose informazioni gestionali. Percentuali elevate denotano, in via generale, efficienza della struttura, inesistenza di difficoltà di esazione dei crediti, effetti positivi nella gestione di cassa. Percentuali basse segnalano, invece, inadeguatezza o scarso utilizzo delle risorse tecniche ed umane, probabili difficoltà di esazione dei crediti e conseguenze negative nella gestione di cassa.

DENOMINAZIONE INDICATORE	COMPOSIZIONE	2014	2015	2016	2017
C1 - Velocità di Riscossione	<u>Riscossioni c/comp (Tit. I+III)</u> Accertamenti c/comp (Tit. I+III)	240,28 %	66,31 %	69,58 %	80,12 %

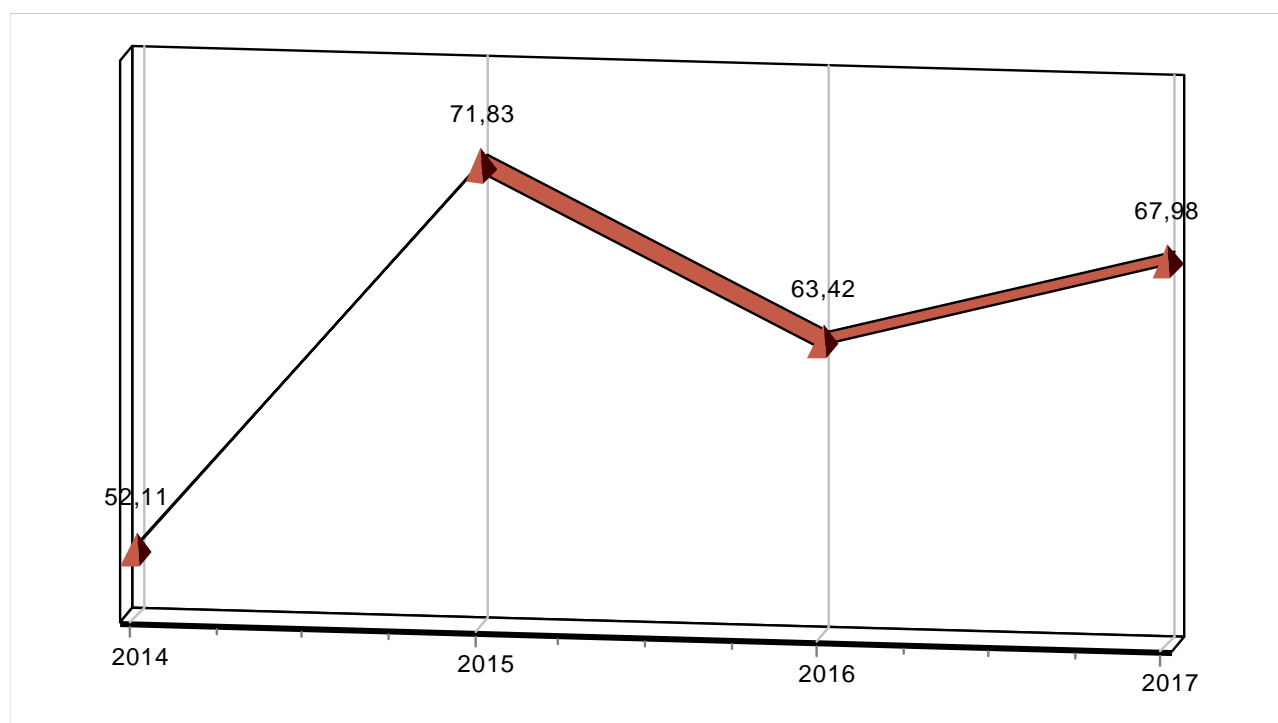


Analogamente a quanto indicato per l'indice di velocità di riscossione, anche la determinazione dei tempi del procedimento di erogazione delle spese permette di acquisire numerosi informazioni gestionali.

L'indice "velocità di gestione della spesa corrente" permette di giudicare, anche attraverso un'analisi temporale, quale quella condotta attraverso il confronto di quattro annualità successive, quanta parte degli impegni della spesa corrente trova nell'anno stesso, trasformazione nelle ulteriori fasi della spesa, quali la liquidazione, l'ordinazione ed il pagamento.

Percentuali elevate denotano, in via generale, efficienza della struttura e buona realizzazione dei programmi e degli obiettivi, percentuali basse segnalano, invece, inadeguatezza della struttura dell'ente o difficoltà di portare a termine le iniziative o le attività poste in essere (specie per il settore delle opere pubbliche).

DENOMINAZIONE INDICATORE	COMPOSIZIONE	2014	2015	2016	2017
C2 - Velocità di Gestione della Spesa Corrente	<u>Pagamenti c/comp (Tit. I)</u> Impegni c/comp (Tit. I)	52,11 %	71,83 %	63,42 %	67,98 %



6.41 Indici della tempestività dei pagamenti

Il Decreto Del Presidente Del Consiglio Dei Ministri 22 settembre 2014 ha novellato e modificato l'indicatore della tempestività dei pagamenti, introdotto dal Decreto-Legge 24 aprile 2014, n. 66.

Per l'anno 2017 l'indicatore annuale di tempestività dei pagamenti è calcolato come la somma, per ciascuna fattura emessa a titolo di corrispettivo di una transazione commerciale, dei giorni effettivi intercorrenti tra la data di scadenza della fattura o richiesta equivalente di pagamento e la data di pagamento ai fornitori moltiplicata per l'importo dovuto, rapportata alla somma degli importi pagati nel periodo di riferimento. Tale indicatore, costruito quale differenza tra la data di scadenza del pagamento e la data di invio del mandato di pagamento al Tesoriere e ponderato con gli importi pagati, misura quindi, se positivo, il ritardo medio nei pagamenti delle Amministrazioni.

ND	Descrizione	Valori
A	Importo dovuto x giorni trascorsi	0,00
B	Somma degli importi pagati nel 2017	0,00
	Indicatore Tempestività dei Pagamenti A / B	0

Poiché i criteri utilizzati per il calcolo dell'indicatore relativo al 2017 sono diversi da quelli adottati dalle Amministrazioni per il calcolo del tempo medio di pagamento relativo all'esercizio 2016 e precedenti, questi ultimi non sono confrontabili con l'indicatore elaborato per l'anno 2017

7.00 LA GESTIONE ECONOMICO - PATRIMONIALE

Ai sensi del novellato art. 227 del D. Lgs. 18 agosto 2000, n. 267 Testo unico delle leggi sull'ordinamento degli enti locali, la dimostrazione dei risultati di gestione avviene mediante il rendiconto, il quale comprende:

- il Conto del Bilancio;
- il Conto Economico
- lo Stato Patrimoniale.

Il Conto economico e lo Stato Patrimoniale così come modificati dal D.Lgs. 118/2011 presentano aspetti di formazione e di rappresentazione dei valori con modalità rinnovate rispetto ai modelli precedenti, assicurando:

- ✓ la necessaria corrispondenza delle voci di bilancio alle codifiche del Piano dei conti integrato
- ✓ la maggiore aderenza alla numerazione/codifica delle componenti del Conto economico e dello Stato patrimoniale così come disciplinata nel codice civile.

Il Conto Economico e lo Stato Patrimoniale, assieme alla presente relazione sulla gestione rappresentano lo strumento di informazione patrimoniale, finanziaria ed economica dell'ente. Perché possa svolgere tale funzione, i prospetti sono stati redatti con chiarezza, così da rappresentare in modo veritiero e corretto la situazione patrimoniale, finanziaria nelle movimentazioni dei crediti e dei debiti e il risultato economico dell'esercizio.

Le caratteristiche sopra menzionate sono state assicurate, laddove necessario, dall'inserimento di informazioni complementari. Se vi è stata deroga alle disposizioni di legge, le stesse sono motivate e ne sono stati esplicitati gli effetti sulla situazione patrimoniale, finanziaria ed economica in questa sezione della presente nota integrativa.

La valutazione delle voci di bilancio è stata fatta ispirandosi ai principi di prudenza e competenza, tenendo conto della funzione economica dell'elemento attivo e passivo considerato e nella prospettiva della continuazione dell'attività.

L'applicazione del principio di prudenza ha comportato la valutazione individuale degli elementi componenti le singole poste o voci delle attività o passività, per evitare compensi tra le singole voci.

In ottemperanza al principio di competenza, l'effetto delle operazioni e degli altri eventi è stato rilevato contabilmente e attribuito all'esercizio secondo i principi esplicitati nell'allegato 4/3 della competenza economico-patrimoniale

I criteri di valutazione adottati sono sintetizzati nella tabella che segue.

Posta di bilancio	Criterio di valutazione
Immobilizzazioni immateriali	Sono iscritte al costo di acquisto o di produzione, inclusi i costi accessori e l'IVA in quanto non detraibile. Sono esposte in bilancio al netto degli ammortamenti effettuati nel corso degli esercizi. Le aliquote di ammortamento sono quelle fissate dal D.Lgs. 118/2011 e s.m.i., nonché dai successivi decreti ministeriali di attuazione.
Immobilizzazioni materiali	Sono iscritte al costo di acquisto o di produzione, inclusi i costi accessori e l'IVA in quanto non detraibile. Sono esposte in bilancio al netto dei relativi fondi di ammortamento. Le aliquote di ammortamento sono quelle fissate dal D.Lgs. 118/2011 e s.m.i., nonché dai successivi decreti ministeriali di attuazione. I costi di manutenzione e riparazione che non rivestono carattere incrementativo del valore e/o della funzionalità dei beni sono addebitati al conto economico dell'esercizio in cui sono sostenuti. Le spese di manutenzione e riparazione aventi

Posta di bilancio	Criterio di valutazione
	natura incrementativa sono imputate all'attivo patrimoniale e, successivamente, ammortizzate.
Titoli	Sono iscritti al minor valore tra il prezzo d'acquisto e quanto è possibile realizzare sulla base dell'andamento del mercato.
Partecipazioni	Sono iscritte al costo di acquisto o di sottoscrizione, eventualmente rettificato per riflettere perdite permanenti di valore. Tale minor valore non verrà mantenuto negli esercizi successivi qualora vengano meno le ragioni della svalutazione effettuata.
Rimanenze	Sono iscritte al minore tra costo di acquisto o di produzione e valore desumibile dall'andamento del mercato.
Crediti	Sono esposti al presumibile valore di realizzo. L'adeguamento del valore nominale dei crediti al valore presunto di realizzo è ottenuto mediante apposito fondo al fine di tener conto dei rischi di inesigibilità.
Disponibilità liquide	Sono iscritte in bilancio al loro valore nominale.
Ratei e risconti	Sono determinati in proporzione al periodo temporale di competenza del costo o del ricavo comune a due o più esercizi.
Patrimonio netto	I contributi per ripiano perdite sono rilevati con le modalità previste dal D.Lgs. 118/2011 e s.m.i., nonché dai successivi decreti ministeriali di attuazione. I contributi in conto capitale sono rilevati con le modalità previste dal D.Lgs. 118/2011 e s.m.i., nonché dai successivi decreti ministeriali di attuazione.
Fondi per rischi e oneri	I fondi per rischi e oneri sono costituiti da accantonamenti effettuati allo scopo di coprire perdite o debiti di natura determinata e di esistenza certa o probabile, che alla data di chiusura dell'esercizio sono però indeterminati nell'ammontare e/o nella data di sopravvenienza, secondo quanto previsto dall'art. 29, comma 1, lett. g) del D.Lgs. 118/2011 e s.m.i., nonché dai successivi decreti ministeriali di attuazione.
Debiti	Sono rilevati al loro valore nominale.
Ricavi e costi	Sono rilevati secondo i principi della prudenza e della competenza economica, anche mediante l'iscrizione dei relativi ratei e risconti.
Imposte sul reddito	Sono determinate secondo le norme e le aliquote vigenti
Conti d'ordine	Impegni e garanzie sono indicati nei conti d'ordine al loro valore contrattuale residuo. I beni di terzi sono indicati nei conti d'ordine in base al loro valore di mercato al momento dell'ingresso in azienda.

7.10 Il Conto Economico

ANALISI E VALUTAZIONE DELLE COMPONENTI ECONOMICHE (art. 229 del D.L.g.s. 267/2000)

Il conto economico, evidenzia i componenti positivi e negativi dell'attività dell'ente secondo criteri di competenza economica, dettagliati nell' Allegato Principio applicato della contabilità economico-patrimoniale.

Il conto economico è redatto secondo uno schema a struttura scalare, con le voci classificate secondo la loro natura e con la rilevazione di risultati parziali e del risultato economico finale.

Costituiscono componenti positivi del conto economico:

- i tributi,
- i trasferimenti correnti,
- i proventi dei servizi pubblici,
- i proventi derivanti dalla gestione del patrimonio,
- i proventi finanziari,
- le insussistenze del passivo,
- le sopravvenienze attive,
- le plusvalenze da alienazioni.

I valori esposti sono rettificati, al fine di costituire la dimensione economica rilevando i seguenti elementi:

- a) i risconti passivi ed i ratei attivi;
- b) le variazioni in aumento o in diminuzione delle rimanenze;
- c) i costi capitalizzati costituiti dai costi sostenuti per la produzione in economia di valori da porre, dal punto di vista economico, a carico di diversi esercizi;
- d) le quote di ricavi già inserite nei risconti passivi di anni precedenti;
- e) le quote di ricavi pluriennali pari agli accertamenti degli introiti vincolati;
- f) imposta sul valore aggiunto per le attività effettuate in regime di impresa.

Costituiscono componenti negativi del conto economico:

- l'acquisto di materie prime e dei beni di consumo,
- la prestazione di servizi,
- l'utilizzo di beni di terzi,
- le spese di personale,
- i trasferimenti e contributi a terzi,
- gli interessi passivi e gli oneri finanziari diversi,
- le imposte e tasse a carico dell'ente,
- gli accantonamenti ,
- le minusvalenze da alienazioni,
- gli ammortamenti e le svalutazioni compresa l'accantonamento al FCDE,
- gli oneri straordinari
- le insussistenze dell'attivo come i minori crediti e i minori residui attivi.

I valori esposti sono rettificati, al fine di costituire la dimensione economica rilevando i seguenti elementi:

- a) i costi di esercizi futuri, i risconti attivi ed i ratei passivi;
- b) le variazioni in aumento od in diminuzione delle rimanenze;
- c) le quote di costo già inserite nei risconti attivi degli anni precedenti;
- d) le quote di ammortamento di beni a valenza pluriennale e di costi capitalizzati;
- e) l'imposta sul valore aggiunto per le attività effettuate in regime d'impresa.

Al fine del pareggio è espresso il risultato economico.

CONTO ECONOMICO	
A – COMPONENTI POSITIVI DELLA GESTIONE	0,00
B – COMPONENTI NEGATIVI DELLA GESTIONE	0,00
DIFFERENZA FRA COMPONENTI POSITIVI E NEGATIVI DELLA GESTIONE (A-B)	0,00
C – PROVENTI ONERI FINANZIARI	0,00
D – RETTIFICHE DI VALORE ATTIVITA' FINANZIARIE	0,00
E – PROVENTI ED ONERI STRAORDINARI	0,00
RISULTATO ECONOMICO DELL'ESERCIZIO	0,00

Vanno incluse tutte le quote di ammortamento delle immobilizzazioni immateriali e materiali iscritte nello stato patrimoniale. Trova allocazione in tale voce anche la quota di costo relativa ai costi pluriennali che, nel rispetto del principio della competenza, sono ripartiti su più esercizi. La procedura di ammortamento è necessaria per le immobilizzazioni la cui utilizzazione è limitata nel tempo in quanto soggette a deperimento o obsolescenza. L'ammortamento inizia dal momento in cui il bene è pronto per l'uso, ossia quando è nel luogo e nelle condizioni necessarie per funzionare secondo le aspettative dell'ente. Se il costo del terreno include costi di bonifica, tale costo è ammortizzato durante il periodo dei benefici ottenuti dall'aver sostenuto tali costi.

Ai fini dell'ammortamento, i terreni e gli edifici soprastanti sono contabilizzati separatamente anche se acquisiti congiuntamente.

Gli ammortamenti tecnico-economici dell'esercizio sono determinati sull'ammontare globale delle immobilizzazioni immateriali e materiali iscritte nello stato patrimoniale, applicando i coefficienti previsti nell'Allegato 4/3. Trova allocazione negli ammortamenti anche la quota di costo relativa ai costi pluriennali che, nel rispetto del principio della competenza, sono ripartiti su più esercizi. L'ammortamento inizia dal momento in cui il bene è pronto per l'uso, ossia quando è nel luogo e nelle condizioni necessarie per funzionare secondo le aspettative dell'ente. Se il costo del terreno include costi di bonifica, tale costo è ammortizzato durante il periodo dei benefici ottenuti dall'aver sostenuto tali costi.

Ai fini dell'ammortamento, i terreni e gli edifici soprastanti sono contabilizzati separatamente anche se acquisiti congiuntamente.

A mero titolo esemplificativo e non esaustivo di seguito si indicano le percentuali applicate per alcune tipologie di beni

- ✓ Fabbricati civili ad uso abitativo commerciale istituzionale al 2%;
- ✓ Impianti e attrezzature al 5%;
- ✓ Hardware al 25%;
- ✓ automezzi ad uso specifico al 10%;
- ✓ Mezzi di trasporto stradali leggeri al 20%;
- ✓ Mobili ed arredi per ufficio al 10%
- ✓ Opere dell'ingegno – software prodotto al 20%.

7.20 Il Conto del Patrimonio

ANALISI E VALUTAZIONE DEL PATRIMONIO (art. 230 del D.L.gs. 267/2000)

Il Conto del Patrimonio comporta la tenuta di una serie di inventari le cui risultanze contribuiscono a definirne il contenuto. La funzione generale del Conto del Patrimonio è quella di individuare, descrivere, classificare e valutare tutti gli elementi attivi e passivi del patrimonio dell'ente, desunti dalle scritture patrimoniali e finanziarie, quali risultano sia all'inizio che al termine dell'esercizio, per evidenziare le variazioni intervenute nell'anno per effetto della gestione di Bilancio e per altre cause.

Il Conto del Patrimonio assume un duplice contenuto: per quanto attiene alla funzione ricognitiva del "patrimonio permanente", ossia dei beni mobili e immobili, esso si ricollega al riepilogo degli inventari; mentre gli aspetti riguardanti il "patrimonio finanziario", ossia i dati di cassa ed i crediti ed i debiti, sono collegati alle risultanze del Rendiconto.

L'art. 230 del D.Lgs. 267/2000 dispone che il patrimonio degli Enti locali è costituito dal complesso dei beni e dei rapporti giuridici attivi e passivi di pertinenza e suscettibili di valutazione. Gli elementi patrimoniali destinati a essere utilizzati durevolmente dall'ente sono iscritti tra le immobilizzazioni. Condizione per l'iscrizione di nuovi beni patrimoniali materiali ed immateriali tra le immobilizzazioni (stato patrimoniale) è il verificarsi, alla data del 31 dicembre, dell'effettivo passaggio del titolo di proprietà dei beni stessi.

Le immobilizzazioni materiali sono distinte in beni demaniali e beni patrimoniali disponibili e indisponibili e sono stati valutati come segue:

- a) Patrimonio immobiliare e terreni di proprietà: è iscritto al costo di acquisto, comprendente anche i costi accessori, ovvero, se non disponibile, al valore catastale. Per quanto riguarda il patrimonio immobiliare se il bene immobile risulta essere completamente ammortizzato il fondo di ammortamento è pari al valore dello stesso. Se il bene non risulta interamente ammortizzato, e per il suo acquisto sono stati ricevuti contributi da terzi, è iscritta la residua quota di contributi nella voce "Ratei e risconti passivi e contributi agli investimenti", al fine di coprire nel tempo gli ammortamenti residui. Ai fini della procedura dell'ammortamento i terreni e gli edifici soprastanti sono contabilizzati separatamente anche se acquisiti congiuntamente, in quanto i terreni non sono oggetto di ammortamento. Ove negli atti di provenienza degli edifici il valore dei terreni non risulti indicato in modo separato e distinto da quello dell'edificio soprastante, si è applicato il parametro forfettario del 20% al valore indiviso di acquisizione, mutuando la disciplina prevista dall'art. 36 comma 7 del DL luglio 2006, n. 223 convertito con modificazioni dalla L. 4 agosto 2006 n. 248, successivamente modificato dall'art. 2 comma 18 del DL 3 ottobre 2006 n. 262, convertito con modificazioni dalla L. 24 novembre 2006 n. 286. Nei casi in cui non è disponibile il costo storico, il valore degli immobili è stato attribuito applicando all'ammontare delle rendite risultanti in catasto, vigenti al 1° gennaio dell'anno di imposizione, rivalutate del 5 per cento ai sensi dell'articolo 3, comma 48, della legge 23 dicembre 1996, n. 662, i seguenti moltiplicatori:
 - a. 160 per i fabbricati classificati nel gruppo catastale A e nelle categorie catastali C/2, C/6 e C/7, con esclusione della categoria catastale A/10;
 - b. 140 per i fabbricati classificati nel gruppo catastale B e nelle categorie catastali C/3, C/4 e C/5; b-bis. 80 per i fabbricati classificati nella categoria catastale D/5;
 - c. 80 per i fabbricati classificati nella categoria catastale A/10;
 - d. 60 per i fabbricati classificati nel gruppo catastale D, ad eccezione dei fabbricati classificati nella categoria catastale D/5; tale moltiplicatore è elevato a 65 a decorrere dal 1° gennaio 2013; e. 55 per i fabbricati classificati nella categoria catastale C/1.Per i terreni agricoli, il valore è stato ottenuto applicando all'ammontare del reddito dominicale risultante in catasto, vigente al 1° gennaio dell'anno d'imposizione, rivalutato del 25 per cento ai sensi dell'articolo 3, comma 51, della legge 23 dicembre 1996, n. 662, un moltiplicatore pari a 130.
- b) Immobili e terreni di terzi a disposizione: sono iscritti al costo di acquisto, comprendente anche i costi accessori, ovvero, se non disponibile, al valore catastale. Il relativo valore viene imputato nei conti d'ordine, salvo i casi espressamente previsti dalle disposizioni in materia;

- c) Contributi in conto capitale: eventuali contributi in conto capitale ricevuti per il finanziamento delle immobilizzazioni sono stati inseriti nella voce "Ratei e risconti passivi e contributi agli investimenti" di stato patrimoniale (solo per la parte a copertura del residuo valore da ammortizzare del cespite);
- d) Immobilizzazioni finanziarie:
- a. sono iscritte al valore di acquisizione, corretto di eventuali perdite durevoli di valore. Le partecipazioni di controllo sono valutate con il metodo del patrimonio netto.
 - b. I crediti finanziari: al valore nominale.
 - i. I derivati da ammortamento sono iscritti al valore nominale delle risorse che l'ente ha il diritto di ricevere a seguito della sottoscrizione del derivato.

Il Conto del Patrimonio per l'anno 2017 evidenzia i seguenti risultati:

TOTALE DELL'ATTIVO	€. 0,00
TOTALE DEL PASSIVO	€. 0,00
PATRIMONIO NETTO	€. 0,00
CONTI D'ORDINE	€. 0,00

QUADRO RIASSUNTIVO DEL PATRIMONIO ANNO 2017

STATO PATRIMONIALE - ATTIVO		
VOCI	Consistenza iniziale	Consistenza finale
B - Immobilizzazioni (Immob. Immateriali beni immobili, mobili e finanziarie)	19.575.230,38	0,00
C – Attivo circolante	5.502.794,72	0,00
D – Ratei e risconti	0,00	0,00
<i>Totale attivo (A+B+C+D)</i>	25.078.025,10	0,00

STATO PATRIMONIALE -PASSIVO		
VOCI	Consistenza iniziale	Consistenza finale
A – Patrimonio netto	-10.039.118,33	0,00
B – Fondi Rischi ed Oneri	191.090,60	0,00
C – TOTALE T.F.R.	0,00	0,00
D – DEBITI	17.833.189,89	0,00
E – TOTALE RATEI E RISCOINTI	27.967.213,18	0,00
<i>Totale passivo (A+B+C+D+E)</i>	35.952.375,34	0,00
<i>Conti d'ordine</i>	0,00	0,00

9.00 Monitoraggio delle risultanze del saldo di finanza pubblica

MONITORAGGIO DELLE RISULTANZE DEL SALDO DI FINANZA PUBBLICA AI SENSI DEL COMMA 469 DELL'ARTICOLO 1 DELLA LEGGE 11/12/2016, N. 232 (LEGGE DI BILANCIO 2017)			
CITTA' METROPOLITANE - PROVINCE - COMUNI			
Sezione 1		(migliaia di euro)	
		Previsioni di competenza 2017 ⁽¹⁾ (a)	Dati gestionali (stanziamenti FPV/accertamenti e impegni) al 31/12 (b)
A1) Fondo pluriennale vincolato di entrata per spese correnti (dal 2020 quota finanziata da entrate finali) ⁽²⁾	(+)	0,00	0,00
A2) Fondo pluriennale vincolato di entrata in conto capitale al netto della quota finanziata da debito (dal 2020 quota finanziata da entrate finali) ⁽²⁾	(+)	0,00	0,00
A3) Fondo pluriennale vincolato di entrata che finanzia gli impegni cancellati definitivamente dopo l'approvazione del rendiconto dell'anno precedente ⁽²⁾	(-)	0,00	0,00
A) Fondo pluriennale vincolato di entrata (A1 + A2 - A3)	(+)	0,00	0,00
B) Titolo 1 - Entrate correnti di natura tributaria, contributiva e perequativa	(+)	8.606,00	6.957,00
C) Titolo 2 - Trasferimenti correnti validi ai fini dei saldi finanza pubblica	(+)	415,00	386,00
D) Titolo 3 - Entrate extratributarie	(+)	2.087,00	1.564,00
E) Titolo 4 - Entrate in c/capitale	(+)	34.102,00	306,00
F) Titolo 5 - Entrate da riduzione di attività finanziarie	(+)	0,00	0,00
G) SPAZI FINANZIARI ACQUISITI ⁽³⁾	(+)	0,00	0,00
H1) Titolo 1 - Spese correnti al netto del fondo pluriennale vincolato	(+)	10.566,00	8.758,00
H2) Fondo pluriennale vincolato di parte corrente (dal 2020 quota finanziata da entrate finali) ⁽²⁾	(+)	0,00	0,00
H3) Fondo crediti di dubbia esigibilità di parte corrente ⁽⁴⁾	(-)	1.118,00	0,00
H4) Fondo contenzioso (destinato a confluire nel risultato di amministrazione) ⁽⁵⁾	(-)	0,00	0,00
H5) Altri accantonamenti (destinati a confluire nel risultato di amministrazione) ⁽⁵⁾	(-)	0,00	0,00
H) Titolo 1 - Spese correnti valide ai fini dei saldi di finanza pubblica (H=H1+H2-H3-H4-H5)	(-)	9.448,00	8.758,00
I1) Titolo 2 - Spese in c/ capitale al netto del fondo pluriennale vincolato	(+)	35.125,00	499,00
I2) Fondo pluriennale vincolato in c/capitale al netto delle quote finanziate da debito (dal 2020 quota finanziata da entrate finali) ⁽²⁾	(+)	0,00	0,00
I3) Fondo crediti di dubbia esigibilità in c/capitale ⁽⁴⁾	(-)	0,00	0,00
I4) Altri accantonamenti (destinati a confluire nel risultato di amministrazione) ⁽⁵⁾	(-)	0,00	0,00
I) Titolo 2 - Spese in c/capitale valide ai fini dei saldi di finanza pubblica (I=I1+I2-I3-I4)	(-)	35.125,00	499,00
L) Titolo 3 - Spese per incremento di attività finanziaria	(-)	0,00	0,00
M) SPAZI FINANZIARI CEDUTI ⁽³⁾	(-)	0,00	0,00
N) SALDO TRA ENTRATE E SPESE FINALI VALIDE AI FINI DEI SALDI DI FINANZA PUBBLICA (N=A+B++C+D+E+F+G-H-I-L-M)		637,00	-44,00
O) OBIETTIVO DI SALDO FINALE DI COMPETENZA 2017		132,00	132,00

P) DIFFERENZA TRA IL SALDO TRA ENTRATE E SPESE FINALI E OBIETTIVO DI SALDO FINALE DI COMPETENZA (N-O) ⁽⁶⁾	505,00	-176,00
---	--------	---------

Sezione 2 RIDETERMINAZIONE OBIETTIVO DI SALDO FINALE DI COMPETENZA 2017 PER MANCATO UTILIZZO SPAZI ACQUISITI CON I PATTI DI SOLIDARIETA' 2017		
(migliaia di euro)		
RECUPERO SPAZI ACQUISITI NELL'ANNO 2017 E NON UTILIZZATI	Previsioni di competenza 2017 ⁽¹⁾ (a)	Dati gestionali (stanziamenti FPV impegni) al 31/12 (b)
1) SPAZI FINANZIARI ACQUISITI con il Patto di "SOLIDARIETA' NAZIONALE VERTICALE" ai sensi dei commi 485 e segg., art. 1, legge n. 232/2016	0,00	0,00
2) IMPEGNI DI SPESA IN CONTO CAPITALE per investimenti assunti a valere sugli spazi acquisiti con il Patto di "SOLIDARIETA' NAZIONALE VERTICALE", ai sensi dei commi 485 e segg., art. 1, legge n. 232/2016.	0,00	0,00
2A) di cui Fondo pluriennale vincolato in c/capitale al netto della quota finanziata da debito	0,00	0,00
3) SPAZI FINANZIARI ACQUISITI con il Patto di "SOLIDARIETA' NAZIONALE VERTICALE" e NON UTILIZZATI per IMPEGNI DI SPESA IN CONTO CAPITALE per investimenti di cui ai commi 485 e segg., art. 1, legge n. 232/2016. (3 = 1 - 2)	0,00	0,00
4) SPAZI FINANZIARI ACQUISITI con le INTESE REGIONALI 2017, ai sensi dell'art. 2 del D.P.C.M. n. 21/2017.	0,00	0,00
5) IMPEGNI DI SPESA IN CONTO CAPITALE per investimenti assunti a valere sugli spazi acquisiti con le INTESE REGIONALI 2017, ai sensi dell'art. 2 del D.P.C.M. n. 21/2017.	0,00	0,00
5A) di cui Fondo pluriennale vincolato in c/capitale al netto della quota finanziata da debito	0,00	0,00
6) SPAZI FINANZIARI ACQUISITI con le INTESE REGIONALI 2017 e NON UTILIZZATI per IMPEGNI DI SPESA IN CONTO CAPITALE per investimenti ai sensi dell'art. 2 del D.P.C.M. n. 21/2017. (4 - 5)	0,00	0,00
7) SPAZI FINANZIARI ACQUISITI con il Patto di "SOLIDARIETA' NAZIONALE ORIZZONTALE", ai sensi dell'art. 4 del D.P.C.M. n. 21/2017.	0,00	0,00
8) IMPEGNI DI SPESA IN CONTO CAPITALE per investimenti assunti a valere sugli spazi acquisiti con il Patto di "SOLIDARIETA' NAZIONALE ORIZZONTALE", ai sensi dell'art. 4 del D.P.C.M. n. 21/2017.	0,00	0,00
8A) di cui Fondo pluriennale vincolato in c/capitale al netto della quota finanziata da debito	0,00	0,00
9) SPAZI FINANZIARI ACQUISITI con il Patto di "SOLIDARIETA' NAZIONALE ORIZZONTALE" e NON UTILIZZATI per IMPEGNI DI SPESA IN CONTO CAPITALE per investimenti, ai sensi dell'art. 4 del D.P.C.M. n. 21/2017. (7 - 8)	0,00	0,00
Q) OBIETTIVO DI SALDO FINALE DI COMPETENZA 2017 RIDETERMINATO a seguito del recupero degli spazi finanziari acquisiti nell'anno 2017 e NON utilizzati (Q = 0 + 3 + 6 +9)	132,00	132,00
R) DIFFERENZA TRA IL SALDO TRA ENTRATE E SPESE FINALI E OBIETTIVO DI SALDO FINALE DI COMPETENZA RIDETERMINATO (R = N-Q) ⁽⁶⁾	505,00	-176,00

1) Nella colonna a), in sede di monitoraggio al 30 giugno 2017 inserire i dati relativi alla previsione iniziale o, in caso di variazioni di bilancio approvate alla data del 30 giugno 2017, i dati relativi alla previsione assestata (comprendente le variazioni approvate alla data del 30 giugno 2017). In sede di monitoraggio al 31 dicembre 2017 inserire i dati relativi alla previsione definitiva (comprendente tutte le variazioni approvate nel corso dell'esercizio). Nella colonna b), in sede di monitoraggio al 30 giugno 2017 inserire i dati gestionali alla data del 30 giugno 2017. In sede di monitoraggio al 31 dicembre 2017 inserire i dati di preconsuntivo.

2) In sede di monitoraggio al 30 giugno 2017 inserire i dati relativi alla previsione iniziale o, in caso di variazioni di bilancio approvate alla data del 30 giugno 2017, i dati relativi alla previsione assestata (comprendente le variazioni approvate alla data del 30 giugno 2017). In sede di monitoraggio al 31 dicembre indicare l'importo di preconsuntivo.

3) Nelle voci G ed M sono riportati gli effetti complessivi derivanti dagli spazi finanziari acquisiti e/o ceduti a seguito della partecipazione ai patti di solidarietà degli anni precedenti, nonché della partecipazione ai patti nazionali e alle Intese regionali nel 2017. Gli importi sono inseriti automaticamente dal sistema, sia nella colonna (a) che nella colonna (b) e derivano dalla cella (v) del modello VAR/PATTI/2017 dell'ente, visualizzabile sull'applicativo web all'indirizzo "<http://pareggiobilancio.mef.gov.it>". In particolare, se il valore nella cella (v) è negativo, gli spazi finanziari complessivamente acquisiti (maggiore capacità di spesa) saranno riportati in valore assoluto nella corrispondente cella G del prospetto MONIT/17. Se il valore nella cella (v) è positivo, gli spazi finanziari complessivamente ceduti (minore capacità di spesa) saranno riportati nella corrispondente cella M del prospetto MONIT/17.

4) Al fine di garantire una corretta verifica dell'effettivo rispetto del saldo, compilare solo la voce relativa alla previsione (colonna a), indicando il fondo crediti di dubbia esigibilità al netto dell'eventuale quota finanziata dall'avanzo (iscritto in variazione a seguito dell'approvazione del rendiconto).

5) Compilare solo la voce relativa alla previsione (colonna a). I fondi di riserva e i fondi speciali non sono destinati a confluire nel risultato di amministrazione. Indicare solo i fondi non finanziati dall'avanzo.

6) Ai fini della verifica del rispetto dell'obiettivo di saldo finale di competenza rileva la sola situazione annuale (al 31 dicembre 2017) relativa ai dati gestionali di cui alla colonna b). A tal fine viene presa in considerazione solo ed esclusivamente la Differenza tra il Saldo tra Entrate e Spese finali valide ai fini dei saldi di finanza pubblica e l'Obiettivo di saldo finale di competenza, rideterminato a seguito dei recuperi degli spazi acquisiti con i patti nazionali e le Intese regionali nel 2017 e non utilizzati per le finalità sottese (vedi dettaglio nella Sezione 2 - cella R). In caso di differenza positiva o pari a 0, il pareggio è stato conseguito. In caso di differenza negativa, il pareggio non è stato conseguito.

Indice

- 1.00 IL RISULTATO DELLA GESTIONE FINANZIARIA
 - 1.10 La scomposizione del risultato d'amministrazione
 - 1.20 La gestione di competenza
 - 1.21 L'equilibrio del Bilancio corrente
 - 1.22 L'equilibrio del bilancio investimenti
 - 1.23 L'equilibrio del bilancio movimento fondi
 - 1.24 L'equilibrio del Bilancio di Terzi
 - 1.30 La gestione dei residui
 - 1.35 Analisi anzianità residui
 - 1.40 La gestione di cassa
 - 1.50 Analisi dell'avanzo applicato nell'esercizio
- 3.00 ANALISI DELL'ENTRATA
 - 3.10 Analisi delle entrate per titoli
 - 3.20 Analisi dei titoli d'entrata
 - 3.21 Entrate correnti di natura tributaria, contributiva e perequativa
 - 3.22 Trasferimenti correnti
 - 3.23 Le Entrate extratributarie
 - 3.24 Le Entrate in conto capitale
 - 3.25 Entrate da riduzione di attività finanziarie
 - 3.26 Assunzione di Prestiti
 - 3.27 Capacità d'indebitamento residua
- 4.00 ANALISI DELLA SPESA
 - 4.05 Analisi per Missioni della Spesa
 - 4.10 Analisi per Titoli della Spesa
 - 4.20 Spese correnti
 - 4.21 Analisi della Spesa corrente per Missioni
 - 4.22 Analisi della Spesa corrente per macroaggregato
 - 4.30 Spese in conto capitale
 - 4.31 Analisi della Spesa in conto capitale
 - 4.32 Analisi della Spesa in conto capitale per macroaggregato
 - 4.33 Analisi delle Spese per incremento di attività finanziarie
 - 4.40 Analisi della Spesa per rimborso di prestiti
- 5.00 ANALISI DEGLI SCOSTAMENTI TRA PREVISIONALI E DEFINITIVI
- 6.00 LA LETTURA DEL RENDICONTO PER INDICATORI
 - 6.10 Indici di entrata
 - 6.11 Indice di pressione finanziaria
 - 6.12 Indice di pressione tributaria
 - 6.13 Intervento erariale pro capite
 - 6.14 Intervento regionale pro capite
 - 6.15 Indice di autonomia finanziaria
 - 6.16 Indice di autonomia impositiva
 - 6.17 Indice di autonomia tariffaria propria
 - 6.18 Riepilogo degli indici di entrata
 - 6.20 Indici di Spesa
 - 6.21 Indice di rigidità della spesa corrente
 - 6.22 Incidenza degli interessi passivi sulle spese correnti
 - 6.23 Incidenza delle spese del personale sulle spese correnti
 - 6.24 Spesa media del personale

- 6.25 Percentuale di copertura delle spese correnti con trasferimenti dello Stato e di altri enti del settore pubblico allargato
- 6.26 Spesa corrente pro capite
- 6.27 Spesa in conto capitale pro capite
- 6.28 Rigidità Strutturale
- 6.29 Riepilogo indici di spesa
- 6.30 Indici della gestione dei residui
- 6.31 Indice di incidenza dei residui attivi
- 6.32 Indice di incidenza dei residui passivi
- 6.40 Indici della gestione di cassa
- 6.41 Indici della tempestività dei pagamenti
- 7.00 LA GESTIONE ECONOMICO - PATRIMONIALE
- 7.10 Il Conto Economico
- 7.20 Il Conto del Patrimonio
- 9.00 Monitoraggio delle risultanze del saldo di finanza pubblica