



COMUNE DI PULSANO
Provincia di Taranto

DELIBERAZIONE DEL CONSIGLIO COMUNALE
N. 33 DEL 23/04/2024

OGGETTO: APPROVAZIONE CONTO DEL BILANCIO, STATO PATRIMONIALE E CONTO ECONOMICO DELL'ESERCIZIO FINANZIARIO 2023

L'anno duemilaventiquattro addì ventitre del mese di Aprile alle ore 16:34, presso il Castello "De Falconibus", dietro regolare avviso di convocazione, notificato ai consiglieri comunali in carica e pubblicato all'Albo Pretorio del Comune nei termini di legge, si è riunito in sessione ordinaria pubblica di prima convocazione, il Consiglio Comunale sotto la presidenza del sig. OLIVA GENNARO e con l'assistenza del Segretario Generale DOTT. ROSARIO CUZZOLINI .

A seguito di appello nominale, effettuato all'inizio della seduta, sono risultati presenti n° 15 consiglieri comunali ed assenti n° 2, in conseguenza il Presidente dichiara aperta la seduta.

Alla trattazione del presente argomento risultano presenti:

COGNOME E NOME	PRESENTE	COGNOME E NOME	PRESENTE
D'ALFONSO AVV. PIETRO	SI	SALAMIDA ANNA GIOVANNA	SI
ANNESE SERGIO	SI	TARANTINO ANTONIO SIMONE	SI
LIPPOLIS ANTONELLA	SI	TOMASELLI FRANCESCA	SI
LUONGO PIERO FRANCESCO	SI	DEMARCO ANTONELLA	--
OLIVA GENNARO	SI	DI LENA ANGELO	SI
NUNZELLA EMILIA	SI	VERGALLO FRANCO	SI
BOLOGNINO COSIMA	SI	MARRA FRANCESCO	SI
D'AMATO EMILIANO	SI	GUZZONE CATALDO ETTORE	--
SCIALPI ELENA	SI		

Presenti n° 15 Assenti n° 2

IL CONSIGLIO COMUNALE

RICHIAMATI gli articoli 227, 228, 229 e 230 del [D.Lgs. n. 267/2000](#) che definiscono le norme in materia di Rendiconto della gestione del Bilancio degli Enti Locali;

VISTI:

- lo schema del conto del tesoriere relativo all'esercizio finanziario 2023, reso ai sensi e per gli effetti dell'art. 226 del [D.Lgs. n. 267/2000](#);
- gli schemi dei conti degli agenti contabili interni, resi ai sensi e per gli effetti dell'art. 233 del [D.Lgs. n. 267/2000](#),

VISTA la deliberazione C.S. n. 64 del 04/05/2023 di approvazione del BILANCIO DI PREVISIONE FINANZIARIO 2023/2025;

VISTA la deliberazione del C.S. n. 67 del 11/05/2023 di approvazione del PEG 2023;

VISTA la deliberazione C.C. n. 25 del 25/07/2023 di approvazione del RIEQUILIBRIO DI BILANCIO e dell'ASSESTAMENTO GENERALE 2023;

VISTA la deliberazione G.C. n. 52 del 08/03/2024 ad oggetto: "RIACCERTAMENTO ORDINARIO DEI RESIDUI ATTIVI E PASSIVI";

EVIDENZIATO CHE:

- i dati relativi alle società partecipate sono presenti ai seguenti indirizzi:

- <https://www.cptaranto.com/>;
- <http://www.galmagnagrecia.it/index.php/it/>;

VISTA la delibera della Giunta Comunale n. 69 del 27/03/2024 con la quale sono stati approvati la relazione sulla gestione 2023, redatta secondo le modalità previste dall'art. 11, comma 6, del [D.Lgs. n. 118/2011](#), e lo schema di Rendiconto della gestione 2023, il quale comprende il Conto del Bilancio, il Conto Economico e lo Stato Patrimoniale, redatti ai sensi del [D.Lgs. n. 118/2011](#), e presenta le seguenti risultanze finali così riassunte:

CONTO DEL BILANCIO

		GESTIONE		
		RESIDUI	COMPETENZA	TOTALE
Fondo cassa al 1° gennaio				5.116.680,14
RISCOSSIONI	(+)	1.696.754,60	10.571.075,74	12.267.830,34
PAGAMENTI	(-)	4.431.053,94	10.017.346,28	14.448.400,22
SALDO DI CASSA AL 31 DICEMBRE	-			2.936.110,26
PAGAMENTI per azioni esecutive non regolarizzate al 31 dicembre	(-)			0,00
FONDO DI CASSA AL 31 DICEMBRE	(-)			2.936.110,26
RESIDUI ATTIVI	(+)	19.134.255,44	8.117.502,18	27.251.757,62
- di cui residui attivi incassati alla data del 31/12 in conti postali e bancari in attesa del riversamento nel conto di tesoreria principale				197.057,40
- di cui derivanti da accertamenti di tributi effettuati sulla base della stima del dipartimento delle finanze				0,00
RESIDUI PASSIVI	(-)	4.622.892,43	3.684.772,45	8.307.664,88
FONDO PLURIENNALE VINCOLATO PER SPESE CORRENTI	(-)			324.858,19
FONDO PLURIENNALE VINCOLATO PER SPESE IN C/CAPITALE	(-)			6.502.746,99
FONDO PLURIENNALE VINCOLATO PER INCREMENTO DI ATTIVITA' FINANZIARIE	(-)			0,00
RIULTATO DI AMMINISTRAZIONE AL 31 DICEMBRE 2023 (A)	(-)			15.052.597,82

COMPOSIZIONE DEL RISULTATO DI AMMINISTRAZIONE:

con la seguente composizione del risultato di amministrazione:

Composizione del risultato di amministrazione al 31 dicembre 2023	
Parte accantonata	
Fondo crediti di dubbia esigibilità al 31/12/2023	12.429.037,48
Accantonamento residui perenti al 31/12/2023	0,00
Fondo anticipazioni liquidità	13.275.351,86
Fondo perdite società partecipate	0,00
Fondo contenzioso	1.218.163,57
Altri accantonamenti	57.680,00
Totale parte accantonata (B)	26.980.232,91
Parte vincolata	
Vincoli derivanti da leggi e dai principi contabili	27.670,27
Vincoli derivanti da trasferimenti	199.934,59
Vincoli derivanti dalla contrazione di mutui	0,00
Vincoli formalmente attribuiti dall'ente	168.051,93
Altri vincoli	162.102,04
Totale parte vincolata (C)	557.758,83
Parte destinata agli investimenti	
Totale parte destinata agli investimenti (D)	500.823,24
Totale parte disponibile (E = A - B - C - D)	-12.986.217,16
F) di cui Disavanzo da debito autorizzato e non contratto	

PRESO ALTRESÌ ATTO che la situazione patrimoniale si conclude con il seguente risultato:

PATRIMONIO NETTO: Euro -12.274.069,78;

ed è così riassumibile:

Attivo	31/12/2023	31/12/2022
Totale Crediti vs. partecipanti		
Immobilizzazioni immateriali	169,66 €	212,07 €
Immobilizzazioni materiali - Beni demaniali	- €	- €
Altre immobilizzazioni materiali	27.724.495,63 €	26.705.799,79 €
Immobilizzazioni finanziarie	- €	- €
Totale immobilizzazioni	27.724.665,29 €	26.706.011,86 €
Rimanenze	- €	- €
Crediti	14.822.720,14 €	12.127.177,20 €
Attività finanziarie che non costituiscono immobilizzi	- €	- €
Disponibilità liquide	3.133.167,66 €	5.262.148,98 €
Totale attivo circolante	17.955.887,80 €	17.389.326,18 €
Totale ratei e risconti	- €	- €

Totale dell'attivo	45.680.553,09 €	44.095.338,04 €
Passivo		
Totale Patrimonio netto	- 12.274.069,79 €	- 16.734.054,43 €
Fondo di dotazione	- €	- €
Riserve	220.064,05 €	220.064,05 €
Risultato economico dell'esercizio	4.459.984,64 €	3.458.765,19 €
Risultati economici di esercizi precedenti	- 5.346.665,04 €	- 8.805.430,23 €
Riserve negative per beni indisponibili	- 11.607.453,44 €	- 11.607.453,44 €
Totale fondi per rischi ed oneri	1.218.163,57 €	2.946.757,71 €
Totale trattamento di fine rapporto	- €	- €
Totale debiti	24.886.378,93 €	26.032.554,39 €
Totale ratei e risconti	31.850.080,37 €	31.850.080,37 €
Totale del passivo	45.680.553,08 €	44.095.338,04 €
Totale Conti d'ordine		

PRESO ATTO che il risultato economico di esercizio è stato determinato in complessivi Euro 4.459.984,65 ed il conto economico è così rappresentabile in sintesi:

		2023	2022
A	Totale componenti positivi della gestione	16.768.837,01 €	16.276.309,87 €
B	Totale componenti negativi della gestione	12.761.128,86 €	10.182.121,50 €
	Differenza fra componenti positivi e negativi della gestione	4.007.708,15 €	6.094.188,37 €
C	Proventi (+) ed oneri (-) finanziari	- 329.108,48 €	366.405,77 €
D	Rettifiche di valore attività finanziarie	- €	- €
E	Proventi (+) ed oneri (-) straordinari	895.026,63 €	2.148.268,42 €
	Imposte	113.641,65 €	120.748,99 €
	Risultato dell'esercizio	4.459.984,65 €	3.458.765,19 €

VISTA l'attestazione di regolarità tecnica e contabile resa ai sensi del [D.Lgs. n. 267/2000](#) dal Responsabile del Servizio;

ACCERTATA la regolarità della formazione del Rendiconto dell'esercizio finanziario 2023 e dei documenti ad esso allegati;

VISTA la relazione resa dall'organo di Revisione con parere n. 09/2024 del 17/04/2024, allegato al presente atto per formarne parte integrante e sostanziale;

VISTO il verbale della Commissione Consiliare "Finanze" tenutasi in data 22/04/2024;

SENTITI gli interventi succedutisi sull'argomento così come risulta dal resoconto di seduta che fa parte integrante e sostanziale del presente atto;

CON VOTI: favorevoli n. 12 – contrari n. 3 (Di Lena – Vergallo e Marra) ed astenuti n. 0, resi per alzata di mano da n. 15 consiglieri presenti e votanti, esito accertato e proclamato dal Presidente

DELIBERA

I. Di APPROVARE il Conto del Bilancio dell'esercizio finanziario 2023 nelle seguenti risultanze finali:

		GESTIONE		
		RESIDUI	COMPETENZA	TOTALE
Fondo cassa al 1° gennaio				5.116.680,14
RISCOSSIONI	(+)	1.696.754,60	10.571.075,74	12.267.830,34
PAGAMENTI	(-)	4.431.053,94	10.017.346,28	14.448.400,22
SALDO DI CASSA AL 31 DICEMBRE	-			2.936.110,26
PAGAMENTI per azioni esecutive non regolarizzate al 31 dicembre	(-)			0,00
FONDO DI CASSA AL 31 DICEMBRE	(-)			2.936.110,26
RESIDUI ATTIVI	(+)	19.134.255,44	8.117.502,18	27.251.757,62
<i>- di cui residui attivi incassati alla data del 31/12 in conti postali e bancari in attesa del riversamento nel conto di tesoreria principale</i>				197.057,40
<i>- di cui derivanti da accertamenti di tributi effettuati sulla base della stima del dipartimento delle finanze</i>				0,00
RESIDUI PASSIVI	(-)	4.622.892,43	3.684.772,45	8.307.664,88
FONDO PLURIENNALE VINCOLATO PER SPESE CORRENTI	(-)			324.858,19
FONDO PLURIENNALE VINCOLATO PER SPESE IN C/CAPITALE	(-)			6.502.746,99
FONDO PLURIENNALE VINCOLATO PER INCREMENTO DI ATTIVITA' FINANZIARIE	(-)			0,00
RISULTATO DI AMMINISTRAZIONE AL 31 DICEMBRE 2023 (A)	(-)			15.052.597,82

con la seguente composizione del risultato di amministrazione:

Composizione del risultato di amministrazione al 31 dicembre 2023	
Parte accantonata	
Fondo crediti di dubbia esigibilità al 31/12/2023	12.429.037,48
Accantonamento residui perenti al 31/12/2023	0,00
Fondo anticipazioni liquidità	13.275.351,86
Fondo perdite società partecipate	0,00
Fondo contenzioso	1.218.163,57
Altri accantonamenti	57.680,00
Totale parte accantonata (B)	26.980.232,91
Parte vincolata	
Vincoli derivanti da leggi e dai principi contabili	27.670,27
Vincoli derivanti da trasferimenti	199.934,59
Vincoli derivanti dalla contrazione di mutui	0,00
Vincoli formalmente attribuiti dall'ente	168.051,93
Altri vincoli	162.102,04
Totale parte vincolata (C)	557.758,83
Parte destinata agli investimenti	
Totale parte destinata agli investimenti (D)	500.823,24
Totale parte disponibile (E = A - B - C - D)	-12.986.217,16
F) di cui Disavanzo da debito autorizzato e non contratto	

II. Di APPROVARE le risultanze dello stato patrimoniale e conto economico al 31 dicembre 2023 così come risulta negli allegati elaborati e sinteticamente così riassunti:

STATO PATRIMONIALE

PATRIMONIO NETTO AL 31 DICEMBRE 2023 Euro: -12.274.069,78

CONTO ECONOMICO

UTILE DI ESERCIZIO Euro: 4.459.984,65

III. di trasmettere i dati del rendiconto della gestione 2023 alla Banca dati della pubblica amministrazione (BDAP) ai sensi del D.M. 12 maggio 2016.

Infine, il Consiglio Comunale, con voti favorevoli n. 12, contrari n. 3 (Di Lena – Vergallo e Marra) ed astenuti n. 0, resi per alzata di mano da n. 15 consiglieri presenti e votanti

DELIBERA

di dichiarare la presente deliberazione immediatamente eseguibile, ai sensi dell'art. 134, comma 4, del D.Lgs. n. 267/2000, anche al fine di procedere con celerità all'invio del rendiconto alla BDAP e alla Corte dei conti.

PARERE DI REGOLARITA' TECNICA

Ai sensi dell'art. 49 c.1 del T.U.E.L. il Responsabile del Settore **LUDOVICO PASQUALE** in data **28/03/2024** ha espresso parere **FAVOREVOLE**

LUDOVICO PASQUALE

PARERE DI REGOLARITA' CONTABILE

Ai sensi dell'art. 49 c.1 del T.U.E.L. il Responsabile del Settore **LUDOVICO PASQUALE** in data **28/03/2024** ha espresso parere **FAVOREVOLE**

LUDOVICO PASQUALE

LETTO APPROVATO E SOTTOSCRITTO

Il Presidente
OLIVA GENNARO

Il Segretario Generale
DOTT. ROSARIO CUZZOLINI

NOTA DI PUBBLICAZIONE N. 802

Ai sensi dell'art. 124 del T.U. 267/2000 il Responsabile della Pubblicazione **LIBERA ARCANGELO** attesta che in data 02/05/2024 si è proceduto alla pubblicazione sull'Albo Pretorio.

La Delibera è esecutiva ai sensi ex art. 134, comma 4 del T.U.E.L..

Pulsano, lì 02/05/2024

Il Firmatario della pubblicazione
LIBERA ARCANGELO



COMUNE DI PULSANO

VERBALE COMMISSIONE CONSILIARE CONGIUNTA ~~Finanze e ambiente~~

L'anno 2024 il giorno 22 del mese di aprile, giusta convocazione inviata con nota 8677 del 16.04.2024, regolarmente notificata agli interessati, alle ore 9,20, in prosecuzione della precedente, si è riunita la commissione finanze.

Sono presenti per la commissione finanze il presidente della Commissione, dott. Cataldo Ettore Guzzone ed i componenti: Salamida Anna Giovanna, D'Amato Emiliano, Scialpi Elena e dott. Marra Francesco.

Svolge le funzioni di segretario verbalizzante il dipendente Arcangelo Libera.

Sono altresì presenti i responsabili dei settori: D'Errico Cosimo e Ludovico Pasquale.

Il Presidente Guzzone comunica ai componenti della commissione l'ordine del giorno che è il seguente:

- 1) Riconoscimento di legittimità debiti fuori bilancio ai sensi dell'art. 194 lett. A) del D. lgs. 267/2000- settore programmazione economico finanziaria tributi e contenzioso tributario;
- 2) Approvazione conto del bilancio, stato patrimoniale e conto economico dell'esercizio finanziario 2023

Si inizia a discutere del 1 punto e relaziona sul punto il dott. Ludovico. Siamo riconoscendo un debito in riferimento ad una sentenza del luglio 2023.

Si passa alla votazione del punto 1:

favorevoli: 3 (D'Amato, Salamida e Scialpi)

contrari:2 (Marra e Guzzone)

Si passa al 2 punto all'o.d.g. e relaziona sempre il dott. Ludovico.

Si passa alla votazione del punto:

favorevoli: 3 (D'Amato, Salamida e Scialpi)

contrari:2 (Marra e Guzzone)

La riunione congiunta termina alle ore 9,37

Fatto, letto, confermato e sottoscritto

Dott. Pietro Montinari

Dottore Commercialista – Revisore dei Conti – Consulente dell’Autorità Giudiziaria

Via Marche, 122 Galatina (Le) 73013

studiomontinari@legalmail.it - studiomontinari60@gmail.com Tel 0836.567531 - Fax 0836.567531 - Cell 335.6383581

Partita Iva: 03953970757 Codice fiscale: MNTPTR60A28D862F Indirizzo di VideoSkype: studiomontinari@libero.it



COMUNE DI PULSANO

(Provincia di Ta)

via degli Orti , 1 - PEC: protocollo@mailcert.comune.pulsano.ta.it

P.IVA 01890460734 - Cod. Fisc. 80010270736

PARERE N°09/2024 DEL 17/04/24 RELAZIONE DELL'ORGANO DIREVISIONE

REV.02

- sullo Schema di Rendiconto 2023
- sulla Proposta n°487/2024 del 28/03/2024 di
Deliberazione consiliare

SUL

**RENDICONTO DELLA GESTIONE 2023
E DOCUMENTI ALLEGATI**

Dott. Pietro Montinari

Revisore Unico dei Conti del Comune di Pulsano (Ta)

Parere n°09/2024 del 17/04/2024 sulla Proposta n°487/2024 di Deliberazione del Rendiconto 2023

SOMMARIO

1. INTRODUZIONE	4
1.1 Verifiche preliminari	5
2. CONTO DEL BILANCIO	9
2.1 Il Risultato di Amministrazione	9
2.2 Utilizzo nell'esercizio 2023 delle risorse del risultato d'amministrazione dell'esercizio 2022	13
2.3. Conciliazione tra risultato della gestione di competenza e risultato di amministrazione	13
2.4 Evoluzione del Fondo pluriennale vincolato (FPV) nel corso dell'esercizio 2023	16
2.5 Analisi della gestione dei residui	19
2.6 Servizi conto terzi e partite di giro	22
3. GESTIONE FINANZIARIA	22
3.1 Fondo di Cassa	22
3.2 Tempestività pagamenti	24
3.3 Analisi degli accantonamenti	24
3.3.1. Fondo Crediti di Dubbia Esigibilità	24
3.3.2 Fondo perdite aziende e società partecipate	25
3.3.3 Fondo anticipazione liquidità	26
Importo del maggior Recupero del Disavanzo da FAL registrato nel 2021	27
Quota del maggior Ripiano 2021 non applicata al bilancio dell'esercizio 2023	27
3.4 Fondi spese e rischi futuri	27
3.4.1 Fondo contenzioso	27
3.4.2 Fondo indennità di fine mandato	27
3.4.3 Fondo garanzia debiti commerciali	27
3.4.4 Altri fondi e accantonamenti	27
3.5 Analisi delle entrate e delle spese	28
3.5.1 Entrate	28
3.5.2 Spese	32
4. ANALISI INDEBITAMENTO E GESTIONE DEL DEBITO	36
4.1 CONCESSIONE DI GARANZIE O ALTRE OPERAZIONI DI FINANZIAMENTO	36
4.2 STRUMENTI DI FINANZA DERIVATA	41
5. RISULTANZE DEI FONDI CONNESSI ALL'EMERGENZA SANITARIA	41
6. RAPPORTI CON ORGANISMI PARTECIPATI	41
6.1 VERIFICA RAPPORTI DI DEBITO/CREDITO CON PROPRI ENTI STRUMENTALI E SOCIETÀ CONTROLLATE E PARTECIPATE	41
6.2 COSTITUZIONE DI SOCIETÀ E ACQUISTO DI PARTECIPAZIONI SOCIETARIE	41
6.3 RAZIONALIZZAZIONE PERIODICA DELLE PARTECIPAZIONI PUBBLICHE	41
6.4 ULTERIORI CONTROLLI IN MATERIA DI ORGANISMI PARTECIPATI	41
7. CONTABILITÀ ECONOMICO-PATRIMONIALE	42
9. RELAZIONE DELLA GIUNTA AL RENDICONTO	45
10. IRREGOLARITÀ NON SANATE, RILIEVI, CONSIDERAZIONI E PROPOSTE	45
11. CONCLUSIONI	45

Comune di San Pulsano (Ta)

Organo di Revisione

Verbale n°9/2024 del 17/04/2024

Parere/Relazione n°09/2024 sul Rendiconto 2023

L'Organo di Revisione si riunisce nella sede del proprio studio sito in Galatina alla via Marche, n°122, il giorno 10/04/2024, alle ore 18,00, in seduta monocratica, proseguita in ognuno dei giorni successivi, in periodi diversi, con prosecuzione sino alle ore 23,23 del giorno 17/04/2024, data della chiusura della riunione, per esaminare lo schema di rendiconto dell'esercizio finanziario per l'anno 2023, unitamente agli allegati di legge e alla Delibera di G.C. n°69/2024 del 27/03/2024, ricevuti in data 27/03/2024, e la Proposta n°487/2024 del 28/03/2024 di Deliberazione consiliare del Rendiconto della Gestione 2023 operando ai sensi e nel rispetto:

- del d.lgs. 18 agosto 2000, n. 267 «Testo unico delle leggi sull'ordinamento degli enti locali»;
- del d.lgs. 23 giugno 2011 n.118 e dei principi contabili 4/2 e 4/3;
- degli schemi di rendiconto di cui all'allegato 10 al d.lgs.118/2011;
- dello statuto comunale e del regolamento di contabilità;
- dei principi di vigilanza e controllo dell'Organo di Revisione degli Enti Locali approvati dal Consiglio Nazionale dei Dottori Commercialisti ed Esperti Contabili.

L'Organo di Revisione

presenta

oggi la Relazione sulla Proposta di Deliberazione consiliare del Rendiconto della Gestione e sullo Schema di Rendiconto per l'esercizio finanziario 2023 del Comune di Pulsano che forma parte integrante e sostanziale del presente verbale.

Galatina, lì 17/04/2024

**L'ORGANO DI REVISIONE
DOTT. PIETRO MONTINARI**



Firmato digitalmente da:
MONTINARI PIETRO
Firmato il 17/04/2024 23:41
Seriale Certificato: 650751
Valido dal 03/08/2021 al 03/08/2024
InfoCamere Qualified Electronic Signature CA

Dott. Pietro Montinari

Revisore Unico dei Conti del Comune di Pulsano (Ta)

Parere n°09/2024 del 17/04/2024 sulla Proposta n°487/2024 di Deliberazione del Rendiconto 2023

1. INTRODUZIONE

Il sottoscritto, Pietro Montinari, **Organo di Revisione che il Comune di Pulsano ha nominato** con Delibera dell'Organo Consiliare n°22/2022 del 14/07/2022;

◆ ricevuta la Proposta n°487/2024 del 27/03/2024 di Delibera Consiliare con lo Schema del Rendiconto per l'esercizio 2023, e con Delibera della Giunta Comunale n. 69/2024 del 27/03/2024, di approvazione della relazione sulla gestione e dello schema di rendiconto 2023, completi dei seguenti documenti obbligatori ai sensi del D.Lgs. 18 Agosto 2000, n. 267 (Testo unico delle leggi sull'ordinamento degli enti locali – di seguito TUEL):

a) Conto del bilancio;

b) Conto economico (*);

c) Stato patrimoniale (**);

e corredati dagli allegati disposti dalla legge e necessari per il controllo;

◆ visto il Bilancio di Previsione degli esercizi 2024-2026 con le relative delibere di variazione per gli enti che hanno già approvato il Bilancio di Previsione;

◆ viste le disposizioni della parte II – ordinamento finanziario e contabile del TUEL;

◆ visto in particolare l'articolo 239, comma 1 lettera d) del TUEL;

◆ visto il d.lgs. 118/2011;

◆ visti i principi contabili applicabili agli enti locali;

◆ visto il regolamento di contabilità approvato con delibera dell'organo consiliare n°88/2024 del 22/01/2024.

TENUTO CONTO DEL

Controllo dell'Organo di Revisione degli enti locali n.1 pubblicato sul sito del Consiglio Nazionale dei Dottori Commercialisti e degli esperti contabili.

◆ Il controllo contabile è stato svolto in assoluta indipendenza soggettiva ed oggettiva nei confronti delle persone che determinano gli atti e le operazioni dell'Ente;

◆ si è provveduto a verificare la regolarità ed i presupposti delle variazioni di bilancio approvate nel corso del 2023 dell'esercizio dalla Giunta, dal responsabile del servizio finanziario e dai dirigenti, anche nel corso dell'esercizio provvisorio;

In particolare, ai sensi dell'art. 239 comma 1 lett. b) 2), è stata verificata l'esistenza dei presupposti relativamente alle seguenti variazioni di bilancio:

TABELLA 1

	Anno 2023
Variazioni di bilancio totali	11
di cui variazioni di Consiglio	n. 2
di cui variazioni di Giunta con i poteri del consiglio a ratifica ex art. 175 c. 4 Tuel	n. 6
di cui variazioni di giunta con i poteri attribuiti dall'art. 2, c. 3, DL 154/2021	n. 0
di cui variazioni di Giunta con i poteri propri ex art. 166 Tuel	n. 0
di cui variazioni di Giunta con i poteri propri ex art. 175 c. 5 bis Tuel	n. 1
di cui variazioni responsabile servizio finanziario ex art. 175 c. 5 quater Tuel	n. 2
di cui variazioni del responsabile servizio finanziario per applicazione avanzo vincolato 2019	n. 0
di cui variazioni di altri responsabili se previsto dal regolamento di contabilità	n. 0

◆ le funzioni richiamate ed i relativi Pareri espressi dall'Organo di Revisione che (qualora dovuti) risultano dettagliatamente riportati nella documentazione a supporto dell'attività di vigilanza svolta;

RIPORTA

i risultati dell'analisi e le attestazioni sul rendiconto per l'esercizio 2023.

1.1 Verifiche preliminari

(per le verifiche di questa sezione si rimanda alla compilazione della check list allegata)

L'Ente registra una popolazione all'1.01.2023, ai sensi dell'art.156, comma 2, del Tuel, di n°11.263 abitanti.

L'Ente **non è in dissesto**;

L'Ente **ha attivato** un piano di riequilibrio finanziario pluriennale con deliberazione n°40/2018 del 20/08/2018, immediatamente esecutiva; con deliberazione consiliare n°82/2018, del 17/11/2018, il Consiglio Comunale approvava un nuovo piano di riequilibrio finanziario pluriennale; con deliberazione di Consiglio Comunale n°01/2022 del 25-27/01/2022, l'Ente decideva di rimodulare il Piano di Riequilibrio finanziario pluriennale, approvato con deliberazione n°82/2018. **Con successiva deliberazione del Commissario Straordinario n°38/2022 del 5-7/09/2022, il Comune di Pulsano approvava la riformulazione del Piano di riequilibrio finanziario pluriennale – dichiarato immediatamente esecutivo – della durata di vent'anni, dall'anno 2022 all'anno 2041, con richiesta di accesso al Fondo di Rotazione previsto dall'art. 243-ter T.U.E.L..**

L'Organo di Revisione precisa che:

- l'Ente **non è stato istituito** a seguito di processo di unione;
- l'Ente **non è stato istituito** a seguito di processo di fusione per incorporazione;
- l'Ente **non** è terremotato;
- l'Ente **non** è alluvionato;
- l'Ente partecipa all' **"Unione dei Comuni Terre del Mare e del Sole"** con sede in Lizzano (Ta);
- l'Ente **non** partecipa al Consorzio di Comuni;

L'Organo di Revisione, nel corso del 2023, **ha rilevato** gravi irregolarità contabili nell'arbitraria eliminazione di residui attivi tributari eseguita senza motivazione in periodo precedente alla data

Dott. Pietro Montinari

Revisore Unico dei Conti del Comune di Pulsano (Ta)

Parere n°09/2024 del 17/04/2024 sulla Proposta n°487/2024 di Deliberazione del Rendiconto 2023

deputata per il riaccertamento dei residui e comunque prima del Maggio 2023 e comunque in periodo precedente alla data dell'1/03/2023 quando si è insediato il nuovo responsabile SEF ancora oggi in carica, succeduto ad un responsabile ad interim il quale, insediatosi per lodevole spirito di servizio nella carica in piena burrasca amministrativa durante la quale navigava da anni la Giunta precommissariale, ha a suo tempo operato per come ha saputo in un posto che nessuno si era in precedenza dichiarato disponibile ad occupare, benché munito del diploma di geometra, non inerente all'ufficio, e senza abbandonare il gravoso incarico di responsabile del settore LLPP. Si confida comunque che il lungo lavoro di certosino riordino degli atti e dei documenti contabili e fiscali, ancora in corso, consenta all'ufficio tributi dell'Ente di individuare ed esporre le motivazioni che hanno indotto l'Ente a eliminare residui attivi tributari che, in mancanza di motivazione, **dovranno essere ripristinati senza tergiversamenti, anche a tutela della Giunta in carica.**

L'Organo di Revisione ha verificato che:

- l'Ente **risulta** essere correttamente adempiente rispetto agli adempimenti richiesti dalla BDAP;
- l'Ente **non** ha provveduto ma si confida provvederà al caricamento dei dati del rendiconto 2023 in BDAP attraverso la modalità "approvato dalla Giunta";
- l'Ente **ha** dato attuazione all'obbligo di pubblicazione sul sito dell'amministrazione di tutti i rilievi mossi nel 2023 dalla Corte dei Conti in sede di controllo, nonché dei rilievi, non recepiti, degli organi di controllo interno e degli organi di Revisione amministrativa e contabile, ai sensi dell'art. 31 D.Lgs. n. 33/2013;
- l'Ente, nel corso dell'esercizio 2023, in ordine all'eventuale utilizzo dell'avanzo di amministrazione, in sede di applicazione dell'avanzo libero, non si sia mai trovato in una delle situazioni previste dagli artt.195 e 222 del TUEL (utilizzo di entrate a destinazione specifica e anticipazioni di tesoreria), come stabilito dal comma 3-bis, dell'art. 187 dello stesso Testo unico;
- l'Ente, in ordine all'eventuale applicazione dell'avanzo presunto, vincolato e accantonato, nel corso del 2023, **ha** rispettato le condizioni di cui all'art.187, cc. 3 e 3-quater, 3-quinquies, 3-sexies del TUEL e ai punti nn. 9.2.5 e 9.2.10, nonché al punto 8.11 del principio contabile applicato (Allegato 4.2 al d.lgs. n. 118/2011);

Di seguito sono dettagliate le componenti dell'avanzo vincolato e accantonate utilizzate:

<i>le componenti dell'avanzo vincolato utilizzate di cui all'art. 187, co. 3-ter TUEL</i>	Importo € 179.552,36
<i>le quote accantonate utilizzate risultanti dall'ultimo consuntivo approvato</i>	Importo €
<i>le quote accantonate utilizzate risultanti dal conto consuntivo dell'esercizio precedente, non ancora approvato</i>	Importo € 1.491.075,77
<i>Utilizzo parte destinata agli investimenti</i>	Importo € 0,00

- l'Ente **non** ha in essere operazioni economiche in cui ricorrano congiuntamente i requisiti di cui all'art. 174 del vigente Codice dei contratti, pertanto non vi sono operazioni riconducibili al partenariato pubblico privato come definito nel Libro IV del Codice.

Dott. Pietro Montinari

Revisore Unico dei Conti del Comune di Pulsano (Ta)

Parere n°09/2024 del 17/04/2024 sulla Proposta n°487/2024 di Deliberazione del Rendiconto 2023

TABELLA 2a

(Non vi sono verifiche di dettaglio sui leasing: si rimanda comunque alla compilazione della check list allegata)

Tipo di operazione	Contrattuale	Istituzionale
	SI	SI
	SI	SI
	SI	SI

Data l'assenza di contratti di partenariato pubblico-privato di tipo contrattuale, l'Organo di Revisione ha verificato che **non sussistono** le condizioni per la contabilizzazione "on balance" di detto tipo di contratti.

TABELLA 2b

estremi dell'atto (numero e data)	Oggetto dell'operazione	Tipologia di contratto	Valutazione ai fini della corretta allocazione del rischio operativo	Modalità di contabilizzazione dell'operazione
X/XXXX		locazione finanziaria	SI	off balance
		concessione	NO	off balance
		locazione finanziaria	SI	off balance

- nel corso dell'esercizio 2023, **non sono state** effettuate segnalazioni ai sensi dell'art.153, comma 6, del TUEL per il costituirsi di situazioni, non compensabili da maggiori entrate o minori spese, tali da pregiudicare gli equilibri del bilancio;

- in attuazione degli articoli 226 e 233 del Tuel, gli agenti contabili hanno reso i conti della loro gestione, entro il 28/02/2024, allegando i documenti di cui al secondo comma del citato art. 233.

I conti resi hanno ottenuto il visto di conformità del conto alle scritture contabili dell'Ente;

- l'Ente **ha** nominato il responsabile del procedimento dei conti degli agenti contabili ai sensi dell'art.139 del d.lgs. 174/2016 ai fini della trasmissione, tramite il servizio SIRECO;

- l'Ente **ha** reso il rendiconto dei contributi straordinari nei termini perentori e con le modalità di cui all'art. 158 Tuel;

- l'Ente **non ha erogato** nell'anno 2023 la somma a titolo di emolumento accessorio una tantum prevista dall'art. 1, co. 330-332 della l. n. 197/2022;

- l'Ente, con riferimento ai crediti affidati all'Ader dall'1/01/2000 al 31/12/2015, **non ha disposto** con proprio atto, adottato ai sensi dell'art. 1, co. 229 (entro il 31 Gennaio ovvero entro il 31 Marzo 2023), la non applicabilità dello stralcio parziale automatico dei carichi di importo fino ad € 1000 previsto dall'art. 1, co. 227 e co. 228 della l. n. 197/2022;

- l'Ente, con riferimento ai crediti affidati all'Ader dall'1/01/2000 al 31/12/2015, **non ha disposto** con proprio atto, che si sarebbe dovuto adottare ai sensi dell'art. 1, co. 229-bis della L. 197/2022, l'applicazione integrale delle disposizioni di cui all'art. 1, co. 222 della medesima legge, pertanto non ha previsto lo stralcio totale dei carichi di importo fino ad € 1.000;

Dott. Pietro Montinari

Revisore Unico dei Conti del Comune di Pulsano (Ta)

Parere n°09/2024 del 17/04/2024 sulla Proposta n°487/2024 di Deliberazione del Rendiconto 2023

		Estremi atto
Stralcio totale	NO	Atto non emesso
Stralcio parziale	NO	Atto non emesso
Definizione agevolata	NO	Atto non emesso

- l'Ente **ha** predisposto, secondo le modalità previste dalle note metodologiche di SOGEI le seguenti rendicontazioni:

- scheda di monitoraggio e rendicontazione degli obiettivi di servizio per il servizio sociale;
- scheda di monitoraggio e rendicontazione degli obiettivi di servizio per asili nido;
- scheda di monitoraggio e rendicontazione degli obiettivi di servizio relativi al trasporto studenti con disabilità (da non allegare al rendiconto 2023);
- scheda di monitoraggio e rendicontazione relative ai servizi di assistenza all'autonomia e alla comunicazione degli studenti con disabilità (da non allegare al rendiconto 2023).

- dai dati risultanti dalla tabella dei parametri di deficitarietà strutturale (Decreto Interministeriale del 4.8.2023 pubblicato sulla GU n°224 del 25.9.2023) allegata al rendiconto, emerge che **l'Ente non è da considerarsi strutturalmente deficitario**.

L'Ente ha assicurato per l'anno 2023, la copertura minima dei costi dei servizi a domanda individuale per la mensa scolastica e per lo smaltimento rifiuti; dei suddetti servizi si riporta di seguito la percentuale di copertura dei costi realizzata tenendo conto dei minimi previsti.

TABELLA 3

DETTAGLIO DEI PROVENTI E DEI COSTI DEI SERVIZI					
RENDICONTO 2023	Proventi	Costi	Saldo	% di copertura realizzata	% di copertura prevista
Asilo nido			€ -		
Casa riposo anziani			€ -		
Fiere e mercati			€ -		
Mense scolastiche	€ 50.074,96	€ 90.000,00	-€ 39.925,04	55,64%	34,00%
Musei e pinacoteche			€ -		
Teatri, spettacoli e mostre			€ -		
Colonie e soggiorni stagionali			€ -		
Corsi extrascolastici			€ -		
Impianti sportivi			€ -		
Parchimetri			€ -		
Servizi turistici			€ -		
Trasporti funebri, pompe funebri			€ -		
Uso locali non istituzionali			€ -		
Centro creativo			€ -		
Trasporto scolastico	€ 1.887,95	€ 38.135,44	-€ 36.247,49	4,95%	0,72%
Totali	€ 51.962,91	€ 128.135,44	-€ 76.172,53	40,55%	

2. CONTO DEL BILANCIO
2.1 Il Risultato di Amministrazione

L'Organo di Revisione ha verificato e attesta che il risultato di amministrazione dell'esercizio 2023, presenta un **disavanzo** di € 12.986.217,16.

TABELLA 4

Evoluzione del risultato d'amministrazione dell'ultimo triennio:

	2021	2022	2023
Risultato d'amministrazione (A)	€ 14.393.445,17	€ 13.793.125,65	€ 15.052.597,82
<i>composizione del risultato di amministrazione:</i>			
Parte accantonata (B)	€ 24.434.669,53	€ 25.845.921,52	€ 26.980.232,91
Parte vincolata (C)	€ 4.366.400,18	€ 696.693,04	€ 557.758,83
Parte destinata agli investimenti (D)	€ 355.898,79	€ 476.898,79	€ 500.823,24
Parte disponibile (E= A-B-C-D)	-€ 14.763.523,33	-€ 13.226.387,70	-€ 12.986.217,16

L'Organo di Revisione ha verificato che:

- l'Ente **ha indicato** nel prospetto del risultato di amministrazione i residui attivi al 31/12/2023 in € 27.251.757,62 di cui incassati alla data del 31/12 in conti postali e bancari in attesa del riversamento nel conto di tesoreria principale per € 197.057,40.

In allegata **TABELLA 5a**, trovasi la Verifica del Ripiano delle Componenti del Disavanzo al 31/12/2023

Dott. Pietro Montinari

Revisore Unico dei Conti del Comune di Pulsano (Ta)

Parere n°09/2024 del 17/04/2024 sulla Proposta n°487/2024 di Deliberazione del Rendiconto 2023

TABELLA 5a

VERIFICA RIPIANO DELLE COMPONENTI DEL DISAVANZO AL 31/12/2023	Esercizio di origine del disavanzo	Numero rate	Importo rata*	ANALISI DEL DISAVANZO		
				DISAVANZO DI AMMINISTRAZIONE AL 31/12/2022 (1) (a)	DISAVANZO 2023 (2) (b)	DISAVANZO RIPIANATO NELL'ESERCIZIO 2023 (c) = (a) - (b)(3)
Disavanzo derivante dal riaccertamento straordinario dei residui alla data del 1° gennaio 2015	2015	30	258.174,66	5.679.842,53	5.421.667,87	258.174,66
Disavanzo da costituzione del FAL da	2019	10	128.925,40	1.031.403,19	902.477,79	128.925,40
Disavanzo da stralcio mini cartelle ai sensi	2021			0,00	0,00	0,00
Disavanzo da stralcio mini cartelle ai sensi	2023					
Disavanzo 2019 derivante dal	2019			0,00	0,00	0,00
Disavanzo da ripianare secondo la procedure		20	383.258,88	7.281.918,67	6.898.659,80	383.258,88
Disavanzo derivante da stralcio mini cartelle	2018	max 5		0,00	0,00	0,00
Disavanzo derivante dalla gestione				0,00	0,00	0,00
Disavanzo derivante dalla gestione dell'esercizio da ripianare con piano di				0,00	0,00	0,00

TABELLA 5b

MODALITÀ DI COPERTURA DEL DISAVANZO NEL BILANCIO DI PREVISIONE 2024-2026	COMPOSIZIONE DISAVANZO 2023 ⁽⁶⁾	COPERTURA DEL DISAVANZO PER ESERCIZIO			
		Esercizio 2024 ⁽⁷⁾	Esercizio 2025	Esercizio 2026	Esercizi successivi
Disavanzo derivante dal riaccertamento straordinario dei residui	258.174,66	258.174,66	258.174,66	258.174,66	258.174,66
Disavanzo da costituzione del FAL da ripianare ai sensi dell'art. 52, co, 1-bis, d.l. n. 73/2021	128.925,40	128.925,40	128.925,40	128.925,40	128.925,40
Disavanzo da stralcio mini cartelle ai sensi dell'art. 4, del d.l. n. 41/2021, convertito dalla legge n. 69/2021	0,00	0,00	0,00	0,00	0,00
Disavanzo da stralcio mini cartelle ai sensi dell'art. 1, comma 252 della legge del 29 dicembre 2022, n.197					
Disavanzo 2019 derivante dal passaggio dal metodo semplificato al metodo ordinario di calcolo al FCDE	0,00	0,00	0,00	0,00	0,00
Disavanzo da ripianare secondo la procedure di cui all'art. 243-bis TUEL	383.258,88	383.258,88	383.258,88	383.258,88	383.258,88
Disavanzo derivante da stralcio mini cartelle ex articolo 11-bis, comma 6, del d.l.n. 135/2018	0,00	0,00	0,00	0,00	0,00
Disavanzo derivante dalla gestione dell'esercizio da ripianare con piano di rientro di cui alla delibera	0,00	0,00	0,00	0,00	0,00
Disavanzo derivante dalla gestione dell'esercizio da ripianare con piano di rientro di cui alla delibera	0,00	0,00	0,00	0,00	0,00
Disavanzo derivante dalla gestione dell'esercizio da ripianare con piano di rientro di cui alla delibera	0,00	0,00	0,00	0,00	0,00
Disavanzo derivante dalla gestione dell'esercizio 2023	0,00	0,00	0,00	0,00	0,00
Totale	770.358,94	770.358,94	770.358,94	770.358,94	770.358,94

⁽¹⁾ Il totale corrisponde all'importo di cui alla lettera E dell'allegato a) al rendiconto dell'esercizio precedente (se negativo)

⁽²⁾ Il totale corrisponde all'importo di cui alla lettera E dell'allegato a) al rendiconto (se negativo)

⁽³⁾ Indicare solo importi positivi (che rappresentano disavanzo effettivamente ripianato)

⁽⁴⁾ Indicare gli importi definitivi iscritti nella spesa del conto del bilancio come "Disavanzo di amministrazione", distintamente per le varie componenti che compongono il disavanzo, nel rispetto della legge.

⁽⁵⁾ Indicare solo importi positivi

⁽⁶⁾ Corrisponde alla colonna (b) della tabella precedente

⁽⁷⁾ Comprende la quota del disavanzo non ripianata nell'esercizio precedente, secondo le modalità previste dalle norme.

Dott. Pietro Montinari

Revisore Unico dei Conti del Comune di Pulsano (Ta)

Parere n°09/2024 del 17/04/2024 sulla Proposta n°487/2024 di Deliberazione del Rendiconto 2023

L'Organo di Revisione ha verificato che il risultato di amministrazione nell'ultimo triennio ha avuto la seguente evoluzione:

TABELLA 6a

Evoluzione del risultato d'amministrazione nell'ultimo triennio:

Evoluzione del risultato d'amministrazione nell'ultimo triennio:

	2021	2022	2023
Risultato d'amministrazione (A)	€ 14.393.445,17	€ 13.793.125,65	€ 15.052.597,82
<i>composizione del risultato di amministrazione:</i>			
Parte accantonata (B)	€ 24.434.669,53	€ 25.845.921,52	€ 26.980.232,91
Parte vincolata (C)	€ 4.366.400,18	€ 696.693,04	€ 557.758,83
Parte destinata agli investimenti (D)	€ 355.898,79	€ 476.898,79	€ 500.823,24
Parte disponibile (E= A-B-C-D)	-€ 14.763.523,33	-€ 13.226.387,70	-€ 12.986,217,16

L'Organo di Revisione ha verificato che alla chiusura dell'esercizio le entrate esigibili che hanno finanziato spese di investimento per le quali, sulla base del principio contabile applicato di cui all'All.4/2 al D. Lgs.118/2011 e s.m.i. , non è stato costituito il F.P.V., sono confluite nella corrispondente quota del risultato di amministrazione:

- vincolato;
- destinato ad investimenti;
- libero;

a seconda della fonte di finanziamento.

L'Organo di Revisione ha verificato che l'Ente ha vincolato le risorse da restituire allo Stato per la mancata corresponsione degli aumenti riferiti alle indennità degli amministratori.

Dott. Pietro Montinari

Revisore Unico dei Conti del Comune di Pulsano (Ta)

Parere n°09/2024 del 17/04/2024 sulla Proposta n°487/2024 di Deliberazione del Rendiconto 2023

2.2. Utilizzo nell'esercizio 2023 delle risorse del risultato d'amministrazione dell'esercizio 2022

TABELLA 6

Utilizzo delle risorse del risultato d'amministrazione dell'esercizio n-1. (vanno compilate le celle colorate)

Valori e Modalità di utilizzo del risultato di amministrazione	Totali	Parte disponibile	Parte accantonata			Parte vincolata				Parte destinata agli investimenti
			FCDE	Fondo passività potenziali	Altri Fondi	Ex lege	Trasfer.	mutuo	ente	
Copertura dei debiti fuori bilancio	€ -	€ -								
Salvaguardia equilibri di bilancio	€ -	€ -								
Finanziamento spese di investimento	€ -	€ -								
Finanziamento di spese correnti non permanenti	€ -	€ -								
Estinzione anticipata dei prestiti	€ -	€ -								
Altra modalità di utilizzo	€ -	€ -								
Utilizzo parte accantonata	€ 1.491.075,77		€ -	€ 1.491.075,77	€ -					
Utilizzo parte vincolata	€ 179.552,36					€ -	#####	€ -	#####	
Utilizzo parte destinata agli investimenti	€ -									€ -
Valore delle parti non utilizzate	€ -	€ -	€ -	€ -		€ -	€ -	€ -		€ -
Valore monetario della parte	€ 1.670.628,13	€ -	€ -	€ 1.491.075,77	€ -	€ -	#####	€ -	#####	€ -
Somma del valore delle parti non utilizzate=Valore del risultato d'amministrazione dell' anno n-1 al termine dell'esercizio n:										

L'Organo di Revisione ha verificato il rispetto delle finalità indicate in ordine di priorità dall'art. 187 co.2 Tuel oltreché da quanto previsto dall'art.187 co. 3-bis Tuel e dal principio contabile punto 3.3 circa la verifica di congruità del fondo crediti dubbia esigibilità.

2.3. Conciliazione tra risultato della gestione di competenza e risultato di amministrazione

Il risultato della gestione di competenza si concilia con quello di amministrazione, come risulta dai seguenti elementi:

Dott. Pietro Montinari

Revisore Unico dei Conti del Comune di Pulsano (Ta)

Parere n°09/2024 del 17/04/2024 sulla Proposta n°487/2024 di Deliberazione del Rendiconto 2023

TABELLA 7

RISCONTRO RISULTATI DELLA GESTIONE	
Gestione di competenza	2023
SALDO GESTIONE COMPETENZA*	4.986.459,19
Fondo pluriennale vincolato iscritto in entrata	4.080.621,07
Fondo pluriennale vincolato di spesa	6.827.605,18
SALDO FPV	-2.746.984,11
Gestione dei residui	
Maggiori residui attivi riaccertati (+)	0,00
Minori residui attivi riaccertati (-)	1.641.950,67
Minori residui passivi riaccertati (+)	661.907,26
SALDO GESTIONE RESIDUI	-980.043,41
Riepilogo	
SALDO GESTIONE COMPETENZA	4.986.459,19
SALDO FPV	-2.746.984,11
SALDO GESTIONE RESIDUI	-980.043,41
AVANZO ESERCIZI PRECEDENTI APPLICATO	0,00
AVANZO ESERCIZI PRECEDENTI NON APPLICATO	0,00
RISULTATO DI AMMINISTRAZIONE AL 31/12/2023	1.259.431,67

*saldo accertamenti e impegni del solo esercizio 2023

Dott. Pietro Montinari

Revisore Unico dei Conti del Comune di Pulsano (Ta)

Parere n°09/2024 del 17/04/2024 sulla Proposta n°487/2024 di Deliberazione del Rendiconto 2023

La gestione della parte corrente, distinta dalla parte in conto capitale, integrata con l'applicazione a bilancio dell'avanzo derivante dagli esercizi precedenti, presenta per l'anno 2023 la seguente situazione:

TABELLA 8

O1) RISULTATO DI COMPETENZA DI PARTE CORRENTE		2.978.850,91
- Risorse accantonate di parte corrente stanziati nel bilancio dell'esercizio N	(-)	0,00
- Risorse vincolate di parte corrente nel bilancio	(-)	12.164,89
O2) EQUILIBRIO DI BILANCIO DI PARTE CORRENTE		2.966.686,02
- Variazione accantonamenti di parte corrente effettuata in sede di rendiconto '(+)/(-)	(-)	2.625.501,80
O3) EQUILIBRIO COMPLESSIVO DI PARTE CORRENTE		341.184,22
Z1) RISULTATO DI COMPETENZA IN C/CAPITALE		160.893,36
Z/1) Risorse accantonate in c/capitale stanziati nel bilancio dell'esercizio N	(-)	0,00
- Risorse vincolate in c/capitale nel bilancio	(-)	0,00
Z/2) EQUILIBRIO DI BILANCIO IN C/CAPITALE		160.893,36

TABELLA 8

O1) RISULTATO DI COMPETENZA DI PARTE CORRENTE		2.978.850,91
- Risorse accantonate di parte corrente stanziare nel bilancio dell'esercizio N	(-)	0,00
- Risorse vincolate di parte corrente nel bilancio	(-)	12.164,89
O2) EQUILIBRIO DI BILANCIO DI PARTE CORRENTE		2.966.686,02
- Variazione accantonamenti di parte corrente effettuata in sede di rendiconto'(+)/(-)	(-)	2.625.501,80
O3) EQUILIBRIO COMPLESSIVO DI PARTE CORRENTE		341.184,22
Z1) RISULTATO DI COMPETENZA IN C/CAPITALE		160.893,36
Z/1) Risorse accantonate in c/capitale stanziare nel bilancio dell'esercizio N	(-)	0,00
- Risorse vincolate in c/capitale nel bilancio	(-)	0,00
Z/2) EQUILIBRIO DI BILANCIO IN C/CAPITALE		160.893,36
- Variazione accantonamenti in c/capitale effettuata in sede di rendiconto'(+)/(-)	(-)	0,00
Z3) EQUILIBRIO COMPLESSIVO IN CAPITALE		160.893,36
SALDO PARTITE FINANZIARIE		0,00
W1) RISULTATO DI COMPETENZA		3.139.744,27
Risorse accantonate stanziare nel bilancio dell'esercizio N		0,00
Risorse vincolate nel bilancio		12.164,89
W2/EQUILIBRIO DI BILANCIO		3.127.579,38
Variazione accantonamenti effettuata in sede di rendiconto		2.625.501,80
W3/EQUILIBRIO COMPLESSIVO		502.077,58

L'Organo di Revisione ha verificato che l'Ente **ha** conseguito un risultato di competenza dell'esercizio non negativo, nel rispetto delle disposizioni di cui ai commi 820 e 821 del citato art. 1 della L. 145/2018 in applicazione di quanto previsto dalla Circolare MEF RGS n° 3/2019 del 14 febbraio 2019.

Come desumibile dal prospetto della verifica degli equilibri allegato al rendiconto di gestione (allegato 10 del decreto legislativo 23 giugno 2011, n. 118 e successive modifiche), gli esiti sono stati i seguenti:

- W1 (Risultato di competenza): € 3.139.744,27
- W2 (equilibrio di bilancio): € 3.127.579,38
- W3 (equilibrio complessivo): € 502.077,58

2.4 Evoluzione del Fondo pluriennale vincolato (FPV) nel corso dell'esercizio 2023

L'Organo di Revisione ha verificato:

- a) la fonte di finanziamento del FPV di parte corrente, di parte capitale e delle partite finanziarie
- b) la sussistenza dell'accertamento di entrata relativo ad obbligazioni attive scadute ed esigibili che contribuiscono alla formazione del FPV;
- c) la costituzione del FPV in presenza di obbligazioni giuridiche passive perfezionate;

Dott. Pietro Montinari

Revisore Unico dei Conti del Comune di Pulsano (Ta)

Parere n°09/2024 del 17/04/2024 sulla Proposta n°487/2024 di Deliberazione del Rendiconto 2023

d) la corretta applicazione dell'art.183, comma 3 del TUEL in ordine al FPV riferito ai lavori pubblici alla luce anche della FAQ 53/2023 di Arconet;

e) la formulazione di adeguati cronoprogrammi di spesa in ordine alla imputazione e re-imputazione di impegni e di residui passivi coperti dal FPV.

La composizione del FPV finale al 31/12/2023 è la seguente:

TABELLA 9a

Composizione FPV	01/01/2023	31/12/2023
FPV di parte corrente	€ 198.241,54	€ 324.858,19
FPV di parte capitale	€ 3.882.379,53	€ 6.502.746,99
FPV per partite finanziarie	€ 0,00	€ 0,00

L'alimentazione del Fondo Pluriennale Vincolato di parte corrente è stata la seguente:

TABELLA 9b

Alimentazione Fondo pluriennale vincolato di parte corrente			
	2021	2022	2023
Fondo pluriennale vincolato corrente accantonato al 31.12	€ 206.736,34	€ 198.241,54	€ 324.858,19
- di cui FPV alimentato da entrate vincolate accertate in c/competenza	€ 0,00	€ 0,00	€ 0,00
- di cui FPV alimentato da entrate libere accertate in c/competenza per finanziare i soli casi ammessi dal principio			
- di cui FPV alimentato da entrate libere accertate in c/competenza per finanziare i casi di cui al punto 5.4a del	€ 0,00	€ 0,00	€ 0,00
- di cui FPV alimentato da entrate vincolate accertate in anni precedenti	€ 0,00	€ 0,00	€ 0,00
- di cui FPV alimentato da trasferimenti e contributi per eventi sismici	€ 0,00	€ 0,00	€ 0,00
- di cui FPV alimentato da entrate libere accertate in anni precedenti per finanziare i soli casi ammessi dal principio			
- di cui FPV da riaccertamento straordinario	€ 0,00	€ 0,00	€ 0,00
(*) premialità e trattamento accessorio reimputato su anno successivo; incarichi legali esterni su contenziosi ultrannuali; (**) impossibilità di svolgimento della prestazione per fatto sopravvenuto, da dimostrare nella relazione al rendiconto e da determinare solo in occasione del riaccertamento ordinario.	€ 0,00	€ 0,00	€ 0,00

Dott. Pietro Montinari

Revisore Unico dei Conti del Comune di Pulsano (Ta)

Parere n°09/2024 del 17/04/2024 sulla Proposta n°487/2024 di Deliberazione del Rendiconto 2023

Il FPV in spesa c/capitale è **stato** attivato in presenza di entrambe le seguenti condizioni: entrata esigibile e tipologia di spesa rientrante nelle ipotesi di cui al punto 5.4 del principio applicato della contabilità finanziaria.

La re-imputazione degli impegni, secondo il criterio dell'esigibilità, coperti dal FPV determinato alla data del 1° gennaio 2024, è conforme all'evoluzione dei cronoprogrammi di spesa.

L'Organo di Revisione ha verificato che le entrate esigibili che hanno finanziato spese di investimento prive, a chiusura dell'esercizio considerato, di obbligazioni giuridiche perfezionate e che non rientrano nelle fattispecie di cui al punto 5.4.9 (conservazione del fondo pluriennale vincolato anche alla luce della FAQ 53/2023 di Arconet) del Principio contabile della contabilità finanziaria, **sono** confluite, a seconda della fonte di finanziamento, nella corrispondente quota del risultato di amministrazione:

- a) vincolato
- b) destinato ad investimenti

In sede di rendiconto 2023, il FPV è stato attivato per le seguenti tipologie di spese correnti:

TABELLA 9c

FPV spesa corrente

Voci di spesa	Importo
Salario accessorio e premiante	110.983,94
Trasferimenti correnti	
Incarichi a legali	180.734,37
Altri incarichi	
Altre spese finanziate da entrate vincolate di parte corrente	
"Riaccertamento ordinario ex paragrafo 5.4.2 del principio applicato 4/2"	
Altro(**)	33.139,88
Totale FPV 2023 spesa corrente	324.858,19

L'alimentazione del Fondo Pluriennale Vincolato di parte capitale, è stata la seguente:

TABELLA 9d

Alimentazione Fondo pluriennale vincolato c/capitale

	2021	2022	2023
Fondo pluriennale vincolato c/capitale accantonato al 31.12	€ 1.319.895,36	€ 3.882.379,53	€ 6.502.746,99
- di cui FPV alimentato da entrate vincolate e destinate investimenti accertate in c/competenza	€ -	€ -	€ 6.502.746,99
- di cui FPV alimentato da entrate vincolate e destinate investimenti accertate in anni precedenti	€ -	€ -	€ -
- di cui FPV da riaccertamento straordinario	€ -	€ -	€ -
- di cui FPV da entrate correnti e avanzo libero	€ -	€ -	€ -

Dott. Pietro Montinari

Revisore Unico dei Conti del Comune di Pulsano (Ta)

Parere n°09/2024 del 17/04/2024 sulla Proposta n°487/2024 di Deliberazione del Rendiconto 2023

Non c'è stata alimentazione del Fondo Pluriennale Vincolato per incremento di attività finanziarie, come si evince dalla compulsazione della tabella seguente:

TABELLA 9e

	2021	2022	2023
Fondo pluriennale per incremento di attività finanziarie accantonato al 31.12	€	€	€
- di cui FPV alimentato da entrate finanziarie accertate in c/competenza	€	€	€
- di cui FPV alimentato da entrate finanziarie accertate in anni precedenti	€	€	€
- di cui FPV da riaccertamento straordinario	€ -	€ -	€ -

2.5 Analisi della gestione dei residui

L'Ente ha provveduto al riaccertamento ordinario dei residui attivi e passivi al 31/12/2023 come previsto dall'art. 228 del TUEL con atto G.C. n°52/2024 dell'8/03/2024, munito del Parere dell'Organo di Revisione (riferimento verbale n°7/2024 del 7/03/2024).

L'Organo di Revisione ha verificato:

- il rispetto dei principi e dei criteri di determinazione dei residui attivi e passivi disposti dagli articoli 179, 182, 189 e 190 del TUEL;
 - la corretta conservazione, in sede di rendiconto, tra i residui passivi, sia delle spese liquidate sia di quelle liquidabili ai sensi dell'art. 3, comma 4, del d.lgs. n. 118/2011 e del punto 6 del principio contabile applicato della contabilità finanziaria;
- Nelle scritture contabili dell'Ente **persistono** residui passivi provenienti dal 2019 e da esercizi precedenti.

La gestione dei residui di esercizi precedenti a seguito del riaccertamento ordinario deliberato con atto G.C. n°52/2024 dell'8/03/2024, ha comportato le seguenti variazioni:

TABELLA 10a

VARIAZIONE RESIDUI

	Iniziali	Riscossi	Inseriti nel rendiconto	Variazioni
Residui attivi	€ 22.472.920,21	€ 1.696.754,60	€ 19.134.214,94	-€ 1.641.950,67
Residui passivi	€ 9.715.853,63	€ 4.431.053,94	€ 4.622.892,43	-€ 661.907,26

Dott. Pietro Montinari

Revisore Unico dei Conti del Comune di Pulsano (Ta)

Parere n°09/2024 del 17/04/2024 sulla Proposta n°487/2024 di Deliberazione del Rendiconto 2023

I minori residui attivi e passivi derivanti dall'operazione di riaccertamento discendono da:

TABELLA 10b

MINORI RESIDUI DA RIACCERTAMENTO

	Insussistenze dei residui attivi	Insussistenze ed economie dei residui passivi
Gestione corrente non vincolata	€ 1.355.718,07	€ 0,00
Gestione corrente vincolata	€ 0,00	€ 221.146,64
Gestione in conto capitale vincolata	€ 0,00	€ 0,00
Gestione in conto capitale non vincolata	€ 0,00	€ 6.420,97
Gestione servizi c/terzi	€ 286.232,60	€ 434.339,65
MINORI RESIDUI	€ 1.641.950,67	€ 661.907,26

L'Organo di Revisione ha verificato che i crediti riconosciuti formalmente come assolutamente inesigibili o insussistenti per l'avvenuta legale estinzione (prescrizione) o per indebito o erroneo accertamento del credito, sono stati definitivamente eliminati dalle scritture e dai documenti di bilancio.

L'Organo di Revisione ha verificato che il riconoscimento formale dell'assoluta inesigibilità o insussistenza, è stato succintamente motivato tranne nei casi di cui si diceva in apertura di relazione a proposito di un insieme di residui attivi tributari eliminati nel 2023 **senza motivazione:**

- purtroppo non **attraverso la analitica descrizione delle procedure seguite per la realizzazione di esso prima della sua eliminazione totale o parziale;**

- indicando succintamente **le ragioni che hanno condotto alla maturazione della prescrizione.**

L'Organo di Revisione ha verificato conseguentemente che **è stato** adeguatamente ridotto il FCDE.

L'Organo di Revisione ha verificato che il riaccertamento dei residui attivi al 31/12/2023 è stato effettuato dai singoli responsabili dei settori interni all'Ente, delle diverse entrate, i quali partecipano al riaccertamento dei residui motivando succintamente le ragioni del loro mantenimento o dell'eventuale cancellazione parziale o totale.

L'Organo di Revisione ha verificato che **è stata** effettuata la corretta conservazione, in sede di rendiconto, tra i residui passivi, sia delle spese liquidate sia di quelle liquidabili ai sensi dell'art. 3, co. 4, del d.lgs. n. 118/2011 e del punto 6 del Principio contabile applicato della contabilità finanziaria.

L'Organo di Revisione ha verificato l'anzianità dei residui attivi e passivi come da tabella seguente:

Dott. Pietro Montinari

Revisore Unico dei Conti del Comune di Pulsano (Ta)

Parere n°09/2024 del 17/04/2024 sulla Proposta n°487/2024 di Deliberazione del Rendiconto 2023

TABELLA 11

Dall'analisi dell'andamento della riscossione in conto residui nell'ultimo quinquennio relativamente alle principali entrate, risulta quanto segue:

Residui attivi		Esercizi precedenti	2019	2020	2021	2022	2023	Totale residui conservati al 31.12.2023 ⁽¹⁾	FCDE al 31.12.2023
IMU/TASI	Residui iniziali	0,00	0,00	0,00	0,00	3399,05	3.568.622,16	89.116,96	0,00
	Riscosso c/residui al 31.12	0,00	0,00	0,00	0,00	0,00	3.481.933,27		
	Percentuale di riscossione	0,00	0,00	0,00	0,00	0,00	97,57		
TARSU/TIA/TARI/TARES	Residui iniziali	3.555.639,96	878.385,68	1.027.499,32	972.106,20	1.470.995,34	3.304.156,15	7.912.384,27	7.645.587,14
	Riscosso c/residui al 31.12	132.663,35	17.068,42	0,00	28.598,12	230.169,42	1.911.735,52		
	Percentuale di riscossione	3,73	1,94	0,00	2,94	15,65	57,86		
Sanzioni per violazioni codice della strada	Residui iniziali	0,00	0,00	286.112,03	237.961,26	0,00	1.660.819,14	1.888.943,06	102.501,47
	Riscosso c/residui al 31.12	0,00	0,00	270.686,27	0,00	0,00	25.263,10		
	Percentuale di riscossione	0,00	0,00	94,61	0,00	0,00	1,52		
Fitti attivi e canoni patrimoniali	Residui iniziali	32816,50	14.060,38	5.725,78	8.466,61	22.840,66	491.696,62	94.830,71	28.859,92
	Riscosso c/residui al 31.12	0,00	0,00	0,00	0,00	9.444,78	467.749,77		
	Percentuale di riscossione	0,00	0,00	0,00	0,00	41,35	95,13		
Proventi acquedotto	Residui iniziali	0,00	0,00	0,00	0,00	0,00	0,00	0,00	0,00
	Riscosso c/residui al 31.12	0,00	0,00	0,00	0,00	0,00	0,00		
	Percentuale di riscossione	0,00	0,00	0,00	0,00	0,00			
Proventi canoni depurazione	Residui iniziali	0,00	0,00	0,00	0,00	0,00	0,00	0,00	0,00
	Riscosso c/residui al 31.12	0,00	0,00	0,00	0,00	0,00	0,00		
	Percentuale di riscossione	0,00	0,00	0,00	0,00	0,00			

(1) sono comprensivi dei residui di competenza

TABELLA 12

Analisi residui attivi al 31.12.2023

	Esercizi precedenti	2019	2020	2021	2022	2023	Totali
Titolo I	3.295.222,63	1.396.941,84	1.010.010,60	943.508,08	3.806.046,29	3.338.893,41	13.790.622,85
Titolo II	0,00	12.264,16	33.789,95	0,00	44.195,73	72.146,00	162.395,84
Titolo III	0,00	0,00	20.463,31	248.817,45	21.878,43	1.693.664,86	2.034.063,43
Titolo IV	0,00	0,00	3.568.616,29	2.146.743,92	2.455.522,12	2.945.826,80	11.116.709,13
Titolo V	0,00	0,00	0,00	0,00	0,00	0,00	0,00
Titolo VI	0,00	0,00	0,00	0,00	0,00	0,00	0,00
Titolo VII	0,00	0,00	0,00	0,00	0,00	0,00	0,00
Titolo IX	526,88	52,85	79.590,70	79,95	744,88	66.971,11	147.966,37
Totali	€ 3.330.928,51	€ 1.423.319,23	€ 4.712.470,85	€ 6.328.387,45	€ 6.328.387,45	€ 8.117.502,18	€ 27.251.757,62

Analisi residui passivi al 31.12.2023

	Esercizi precedenti	2019	2020	2021	2022	2023	Totale
Titolo I	38.372,46	70.760,44	143.273,00	76508,10	189.356,36	3.122.434,26	3.640.704,62
Titolo II	0,00	23.260,01	113.778,05	245.463,71	3.163.064,55	253.739,84	3.799.306,16
Titolo III	0,00	23.260,01	113.778,05	245.463,71	3.163.064,55	253.739,84	3.799.306,16
Titolo IV	0,00	0,00	0,00	0,00	0,00	0,00	0,00
Titolo V	0,00	0,00	0,00	0,00	0,00	0,00	0,00
Titolo VII	189.009,48	96.315,15	80.297,43	17.343,27	176.090,42	308.598,35	867.654,10
Totali	€ 227.381,94	€ 190.335,60	€ 337.348,48	€ 339.315,08	€ 3.528.511,33	€ 3.684.772,45	€ 8.307.664,88

2.6 Servizi conto terzi e partite di giro

L'Organo di Revisione ha provveduto ad accertare l'equivalenza tra gli accertamenti e gli impegni di spesa dei capitoli relativi ai servizi per conto terzi, che risultano essere equivalenti.

L'Organo di Revisione ha verificato che la contabilizzazione delle poste inserite tra i servizi per conto di terzi e le partite di giro, è conforme con quanto stabilito dal principio contabile applicato 4/2, par. 7.

3. GESTIONE FINANZIARIA

(per le verifiche di questa sezione si rimanda alla compilazione della check list allegata)

L'Organo di Revisione, in riferimento alla gestione finanziaria, rileva e attesta quanto segue.

3.1 Fondo di Cassa

Il fondo di cassa al 31/12/2023 risultante dal conto del Tesoriere **corrisponde** alle risultanze delle scritture contabili dell'Ente.

TABELLA 13a

Fondo di cassa al 31 dicembre 2023 (da conto del Tesoriere)	€ 2.936.110,26
- di cui conto "istituto tesoriere"	€ 2.936.110,26
- di cui conto "Conto di Tesoreria Unica presso la Banca d'Italia"	€ 0,00
Fondo di cassa al 31 dicembre 2023 (da scritture contabili)	€ 0,00

Tutte le entrate, siano esse di natura tributaria o patrimoniale, affidate in gestione ai soggetti di cui all'art. 52, co. 5, lettera b), numeri 1), 2) e 4) del d.lgs. 15/12/1997 n. 446, sono affluite direttamente alla tesoreria dell'Ente nel corso del 2023 (art. 1, co. 786, legge di bilancio 2020).

L'Ente ha istituito l'imposta di soggiorno la cui riscossione, al pari di altre imposte, tasse e contributi, è affidata a soggetti terzi responsabili solidalmente (addizionale tassa di imbarco, contributo di sbarco, ecc...). Dette imposte e tasse sono regolarmente rendicontate e versate sul conto di tesoreria dell'Ente. Nell'ultimo triennio, l'andamento della consistenza del fondo di cassa finale è stato il seguente:

TABELLA 13b

	2021	2022	2023
Fondo cassa complessivo al 31.12	€ 5.131.558,50	€ 5.116.680,14	€ 2.936.110,26
<i>di cui cassa vincolata</i>	€ 4.060.376,86	€ 2.378.602,05	€ 311.073,23

L'Organo ha verificato che non sono state attivate anticipazioni di tesoreria nel corso del 2023

L'Organo di Revisione ha verificato che l'Ente ha determinato correttamente la giacenza di cassa vincolata al 31/12/2023.

L'Organo di Revisione ha verificato che gli utilizzi in termini di cassa e i relativi reintegri sono stati contabilizzati, rispettivamente, al titolo 9 dell'Entrata e al titolo 7 della Spesa, mediante la regolarizzazione di tutte le carte contabili secondo il Principio applicato 4/2 punto 10.2.

L'Organo di Revisione ha verificato l'**esistenza** dell'equilibrio di cassa.

Nel conto del tesoriere al 31/12/2023, **non** sono indicati pagamenti per azioni esecutive per € (zero).

Il limite massimo dell'anticipazione di tesoreria ai sensi dell'art. 222 del Tuel nell'anno 2023 è stato di € 0,00 (zero) giacché non vi sono state anticipazioni di tesoreria:

TABELLA 13c

Utilizzo dell'anticipazione e delle entrate vincolate nell'ultimo triennio	2021	2022	2023
Importo dell'anticipazione complessivamente concessa ai sensi dell'art. 222 del TUEL	€	€	€
Importo delle entrate vincolate utilizzate in termini di cassa per spese correnti, ai sensi dell'art. 195 co. 2 del TUEL	€ -	€ -	€ -
Giorni di utilizzo dell'anticipazione	€ -	€ -	€ -
Importo massimo della anticipazione giornaliera utilizzata			€ -
Importo anticipazione non restituita al 31/12 (*)	€ -	€ -	€ -
Importo delle somme maturate a titolo di interessi passivi al 31/12	€ -	€ -	€ -

*Verificare la corrispondenza tra l'anticipo di tesoreria non restituito e il residuo passivo relativo a titolo V spesa

Di seguito i dati dei giorni di utilizzo e l'importo medio dell'anticipazione di tesoreria nel corso dell'esercizio 2023.

	Giorni di utilizzo	Importo medio
Anticipazione di tesoreria	0,00	0,00

3.2 Tempestività pagamenti

L'Organo di Revisione ritiene che le previsioni di cassa del bilancio 2023 **abbiano** rispecchiato gli effettivi andamenti delle entrate e delle spese e **non siano state** effettuate sovrastime di previsione della riscossione di entrate con il rischio di consentire autorizzazioni di spesa per le quali si genereranno ritardi nei pagamenti e formazione di debiti **pregressi** in violazione dell'art. 183, co. 8, del TUEL.

L'Organo di Revisione ha verificato che:

- l'Ente **ha** adottato le misure organizzative per garantire il tempestivo pagamento delle somme dovute per somministrazioni, forniture ed appalti, anche in relazione all'obbligo previsto dall'art.183, comma 8 del Tuel;
- l'Ente, ai sensi dell'art.41, comma 1, D.L. 66/2014, **ha allegato** al rendiconto l'indicatore annuale di tempestività dei pagamenti di cui all'art.33 del D.Lgs. 33/2013 nonché l'ammontare complessivo dei debiti e il numero delle imprese creditrici;
- l'Ente ha correttamente attuato le procedure di cui ai commi 4 e 5, art. 7-bis, D.L. 35/2013;
- in caso di superamento dei termini di pagamento, **sono state indicate** le misure da adottare per rientrare nei termini di pagamento previsti dalla legge;
- l'Ente, ai sensi dell'art. 1, comma 859, lett. b, Legge 145/2018, ha registrato l'indicatore annuale parametrico nel 2023 di ritardo dei pagamenti pari a 13 giorni (fonte area RGS, PCC);
- l'Ente, ai sensi dell'art. 1, comma 867, Legge 145/2018, entro il 31 Gennaio ha comunicato, mediante la piattaforma elettronica, l'ammontare complessivo dello stock di debiti commerciali residui scaduti e non pagati alla fine dell'esercizio precedente, che ammonta ad **€ 1.463.275,55**.
- L'Organo di Revisione ha verificato, ai sensi di quanto previsto dal comma 2 dell'art. 4-bis del decreto-legge 24 Febbraio 2023, n. 13, convertito, con modificazioni, dalla legge 21 Aprile 2023, n. 41, che l'Ente **non ha** assegnato gli obiettivi annuali sui termini di pagamento delle fatture commerciali a tutti i dirigenti responsabili, nonché a quelli apicali delle rispettive strutture, con integrazione dei rispettivi contratti individuali tali per cui, in caso di non rispetto dei tempi di pagamento, sia prevista l'applicazione di una penalità sulla retribuzione di risultato, per una quota della stessa avente un peso non inferiore al 30 per cento.

3.3 Analisi degli accantonamenti

3.3.1 Fondo crediti di dubbia esigibilità

L'Organo di Revisione ha verificato la regolarità della metodologia di calcolo del fondo crediti di dubbia esigibilità.

N.B. Si rammenta in base alle modifiche introdotte dal DM 25/7/23 all'esempio 5 del principio contabile Allegato 4/2 *"Dopo 5 anni dall'adozione del principio della competenza finanziaria a regime, il fondo crediti di dubbia esigibilità è determinato sulla base della media, calcolata secondo le tre modalità sopra indicate, considerando solo gli incassi in c/competenza rispetto agli accertamenti del quinquennio precedente, fermo restando la possibilità' di determinare il rapporto tra incassi di competenza e i relativi accertamenti, considerando tra gli incassi anche le riscossioni effettuate nell'anno successivo in conto residui dell'anno precedente. Al riguardo, si richiama il principio contabile generale n. 11 della costanza di cui all'allegato n. 1 al presente decreto, anche con riferimento al calcolo della media in sede di rendiconto."*

Le modalità di calcolo utilizzate nel preventivo 2023/2025, per il principio della costanza, devono essere applicate anche per il calcolo nel rendiconto 2023.

L'Organo di Revisione ha verificato che:

Dott. Pietro Montinari

Revisore Unico dei Conti del Comune di Pulsano (Ta)

Parere n°09/2024 del 17/04/2024 sulla Proposta n°487/2024 di Deliberazione del Rendiconto 2023

- l'Ente ha provveduto all'accantonamento di una quota del risultato di amministrazione al fondo crediti di dubbia esigibilità come richiesto al punto 3.3 del principio contabile applicato All. 4.2. al D. Lgs.118/2011 e s.m.i.;

L'accantonamento a FCDE iscritto a rendiconto al 31/12/2023, ammonta ad € 12.429.037,48.

L'Organo di Revisione ha verificato l'esistenza della attestazione di congruità del FCDE (rif. esempio 5 principio contabile).

Con riferimento ai crediti riconosciuti inesigibili, l'Organo di Revisione ha verificato:

- 1) La motivata eliminazione di crediti iscritti fra i residui attivi tributari da oltre tre anni dalla loro scadenza e non riscossi, ancorché non ancora prescritti e contestualmente iscritti nel conto del patrimonio e **la eliminazione NON motivata di altri residui attivi tributari**;
- 2) la corrispondente riduzione del FCDE;
- 3) l'elenco dei crediti inesigibili o di difficile esazione stralciati dal conto del Bilancio allegato al rendiconto;
- 4) l'indicazione dell'importo dei crediti inesigibili o di difficile esazione nell' "Allegato C" al rendiconto ai fini della definizione del fondo svalutazione crediti;
- 5) l'eseguito mantenimento nello Stato patrimoniale di detti crediti inesigibili, ai sensi dell'art.230, comma 5, del TUEL e la prosecuzione delle azioni di recupero.

3.3.2 Fondo perdite aziende e società partecipate

L'Organo di Revisione, con riferimento alle perdite delle società partecipate, prende atto che il bilancio al 31/12/2022 della società C.T.P., risulta in utile mentre il G.A.L. Magna Grecia è in liquidazione. Il responsabile SEF ha comunicato che non sono ancora disponibili i bilanci al 31/12/2023 delle società.

TABELLA 14

Denominazione sociale	Quota di partecipazione	Patrimonio netto al 31/12/2022	Importo versato per la ricostituzione del capitale sociale	Motivazione della perdita	Valutazione della futura redditività della società	Esercizi precedenti chiusi in perdita
C.T.P. S.p.a.	2,173 % a Partecipazione diretta	Trasporto terrestre in aree urbane e suburbane, noleggio con conducente	Non ricorre la fattispecie		Produce servizi di interesse generale ex art.4 c.2 lett.a) d.Lgs.175/2016 Società in utile crescente	Non risultano nell'ultimo triennio 2020/2022 esercizi chiusi in perdita
GAL Magna Grecia S.c.a.r.l.	1,67 % a Partecipazione diretta	Funzione di Gruppo azione locale	Non ricorre la fattispecie	Società inattiva	Società In Liquidazione Pertanto non v'è prospettiva di reddito	Disavanzo di € 6.879,00 di gestione per l'esercizio 2018 costituito da costi non ammissibili a rendicontazione a seguito di Determinazione della Regione Puglia n. 22 del 14/02/2019

L'Organo di Revisione ha verificato che l'Ente **non ha** accantonato somme a fondo per perdite risultanti dal bilancio d'esercizio delle aziende speciali, istituzioni ai sensi dell'art.1, comma 551 della legge 147/2013, perché non vi sono né aziende speciali né istituzioni controllate e/o collegate.

L'Organo di Revisione ha verificato che l'Ente **non ha** accantonato somme a fondo per perdite

Dott. Pietro Montinari

Revisore Unico dei Conti del Comune di Pulsano (Ta)

Parere n°09/2024 del 17/04/2024 sulla Proposta n°487/2024 di Deliberazione del Rendiconto 2023

risultanti dal bilancio d'esercizio delle società partecipate ai sensi dell'art.21, commi 1 e 2 del d.lgs. n.175/2016.

La Relazione sul governo societario predisposta dalle società controllate dal Comune, contiene il programma di valutazione del rischio aziendale, ai sensi dell'art. 6 del D.Lgs. n°175/2016 e alla luce del documento "La crisi nelle società pubbliche tra TUSP e CCII" pubblicato dall'Osservatorio Enti Pubblici e Società partecipate del Consiglio Nazionale dei Dottori Commercialisti e degli Esperti Contabili".

3.3.3 Fondo anticipazione liquidità

L'Ente **ha** ricevuto anticipazioni di liquidità di cui all'art.1 comma 11 del D.L. n. 35/2013 convertito in legge n. 64/2013 e norme successive di rifinanziamento:

Nel dettaglio l'Ente ha ottenuto le seguenti anticipazioni di liquidità:

Anticipazioni	Importi	Somme restituite al 31/12/2023	Somme da restituire al 31/12/2023
D.L.35/2013	5.576.262,86	1.278.712,96	4.297.549,90
D.L.78/2015	4.351.144,19	1.536.623,99	2.814.520,20
D.L.34/2020 art.116	7.056.791,45	2.035.821,77	5.020.969,68
Totali	16.984.198,50	4.851.158,72	12.133.039,78

L'Organo di Revisione ha verificato che l'Ente **ha** rispettato le modalità di contabilizzazione del FAL (art. 52, comma 1-ter, del decreto-legge 25 maggio 2021, n. 73 – Esempio del 17/11/2021 E FAQ 47/2021 di Arconet).

L'Organo di Revisione ha verificato che:

- l'Ente **ha** provveduto, in particolare, ad accantonare le risorse liberate a seguito della riduzione del FAL in un'apposita voce denominata "Utilizzo fondo anticipazioni di liquidità" che consente anche agli enti in disavanzo di poter applicare queste somme ai bilanci degli esercizi successivi, in deroga ai commi 897-898 della L. n. 145/2018;
- l'Ente **ha** dato evidenza, nella relazione sulla gestione allegata al rendiconto 2023, delle modalità di copertura delle spese per il rimborso della quota di capitale dell'anticipazione (che deve essere finanziata da risorse di parte corrente e non dall'avanzo applicato da FAL);
- l'Ente **ha** provveduto a quantificare il disavanzo da FAL e a ripianarlo in conformità alla previsione di cui all'art.52 c.1-bis, del D.L. n°73/2021 (ripiano dal 2021, al netto delle anticipazioni rimborsate nel 2020, in quote costanti entro il termine massimo di dieci anni).

Maggiore disavanzo FAL da ripianare	€ 1.160.328,59
Quota annua	€ 128.925,40
Numero annualità previste	9 (max 10 anni)

L'Ente **non si è avvalso** della facoltà prevista dall'art. 52 c.1-quater del D.L. 73/2021 (che in caso di utilizzo dell'intero importo del contributo nell'esercizio 2021, e conseguente ripiano del disavanzo da FAL in misura maggiore rispetto a quello inizialmente programmato, consente di non applicare il maggior recupero al bilancio degli esercizi successivi).

Dott. Pietro Montinari

Revisore Unico dei Conti del Comune di Pulsano (Ta)

Parere n°09/2024 del 17/04/2024 sulla Proposta n°487/2024 di Deliberazione del Rendiconto 2023

L'Ente non ha ricevuto il contributo statale.

Importo del maggior Recupero del Disavanzo da FAL registrato nel 2021				0,00
Quota del maggior Ripiano 2021 non applicata al bilancio dell'esercizio 2023				0,00

3.4 Fondi spese e rischi futuri

3.4.1 Fondo contenzioso

L'Organo di Revisione ha verificato che il Risultato di Amministrazione presenta un accantonamento per fondo rischi contenzioso per € 1.218.163,57, determinato secondo le modalità previste dal principio applicato alla contabilità finanziaria al punto 5.2 lettera h) per il pagamento di potenziali oneri derivanti da sentenze e le quote accantonate risultano congrue.

Dalla ricognizione del contenzioso esistente a carico dell'Ente al 31/12, è stata calcolata una passività potenziale probabile di € 1.218.163,57, disponendo i seguenti accantonamenti:

€ 1.218.163,57 già accantonati nel risultato di amministrazione al 31/12 dell'esercizio precedente.

In relazione alla congruità delle quote accantonate a copertura degli oneri da contenzioso, l'Organo di Revisione ritiene siano esse congrue.

3.4.2 Fondo indennità di fine mandato

Non risulta costituito un fondo per indennità di fine mandato, come si constata dalla Tabella 15 vuota.

TABELLA 15

Somme già accantonate nell'avanzo del rendiconto dell'esercizio precedente (eventuale)	
Somme previste nel bilancio dell'esercizio cui il rendiconto si riferisce	
- utilizzi	
TOTALE ACCANTONAMENTO FONDO INDENNITA' FINE MANDATO	

3.4.3 Fondo garanzia debiti commerciali

L'Organo di Revisione ha verificato che l'Ente **ha** correttamente esposto nel risultato di amministrazione al 31/12/2023 l'accantonamento del Fondo di garanzia debiti commerciali in presenza delle condizioni previste dall'art. 1, cc. 859 e ss., legge n. 145/2018. L'indicatore di ritardo annuale dei pagamenti, calcolato sulle fatture ricevute e scadute nell'anno precedente, presenta un valore pari a **36** giorni pertanto non rispetta i termini di pagamento delle transazioni commerciali fissati dall'articolo 4 del decreto legislativo 9 Ottobre 2022, n°231.

Nel caso in cui si sia verificata una delle condizioni di cui sopra, l'Organo di Revisione ha verificato che l'Ente ha rideterminato la percentuale di accantonamento al Fondo sugli stanziamenti dell'esercizio 2023 nella misura prevista dalla norma.

3.4.4 Altri fondi e accantonamenti

L'Organo di Revisione ha verificato che nel risultato di amministrazione è stato iscritto il seguente accantonamento:

- un accantonamento pari a € 70.570,86 per gli aumenti contrattuali del personale dipendente relativi all'anno 2023 (riferiti al prossimo rinnovo contrattuale CCNL 2022-2024);

L'Organo di Revisione suggerisce di istituire uno specifico fondo per le passività potenziali probabili dato l'andamento complessivamente non convincente della gestione nell'esercizio 2023.

Dott. Pietro Montinari

Revisore Unico dei Conti del Comune di Pulsano (Ta)

Parere n°09/2024 del 17/04/2024 sulla Proposta n°487/2024 di Deliberazione del Rendiconto 2023

<i>Natura del Fondo</i>	<i>Importo</i>

L'Organo di Revisione ha verificato che l'Ente nel risultato di amministrazione **ha correttamente accantonato** la quota "liberata" di FAL pari alla quota rimborsata nel corso dell'esercizio 2023 come previsto dalla FAQ 47/2021 di Arconet.

3.5 Analisi delle entrate e delle spese**3.5.1 Entrate**

Per quanto riguarda il grado di attendibilità delle previsioni e della capacità di riscossione delle entrate finali emerge che:

TABELLA 16

Entrate 2021	Previsioni iniziali	Previsioni definitive	Accertamenti	Accert.ti /Previsioni iniziali %	Accert.ti /Previsioni definitive %
	(A)	(B)	(C)	(C/A*100)	(C/B*100)
Titolo 1	9.464.546,45	9.421.557,90	7.576.058,21	80,05	80,41
Titolo 2	585.553,96	939.796,87	1.224.645,63	209,14	130,31
Titolo 3	1.241.299,93	1.392.712,48	849.226,53	68,41	60,98
Titolo 4	6.549.610,38	6.194.784,57	5.188.886,90	79,22	83,76
Titolo 5	0,00	0,00	0,00		
TOTALE	17.841.010,72	17.948.851,82	14.838.817,27	83,17	82,67

Entrate 2022	Previsioni iniziali	Previsioni definitive	Accertamenti	Accert.ti /Previsioni iniziali %	Accert.ti /Previsioni definitive %
	(A)	(B)	(C)	(C/A*100)	(C/B*100)
Titolo 1	10.187.275,57	10.087.275,57	11.472.823,54	112,62	113,74
Titolo 2	831.715,18	978.136,27	787.647,38	94,70	80,53
Titolo 3	1.206.709,32	1.206.709,32	598.426,23	49,59	49,59
Titolo 4	6.923.736,77	6.986.486,77	3.732.564,41	53,91	53,43
Titolo 5	0,00	0,00	0,00		
TOTALE	19.149.436,84	19.258.607,93	16.591.461,56	86,64	86,15

Dott. Pietro Montinari

Revisore Unico dei Conti del Comune di Pulsano (Ta)

Parere n°09/2024 del 17/04/2024 sulla Proposta n°487/2024 di Deliberazione del Rendiconto 2023

Entrate 2023	Previsioni iniziali	Previsioni definitive	Accertamenti	Accert.ti /Previsioni iniziali %	Accert.ti /Previsioni definitive %
	(A)	(B)	(C)	(C/A*100)	(C/B*100)
Titolo 1	10.259.566,21	10.346.137,21	10.348.799,44	100,87	100,03
Titolo 2	528.966,16	1.001.277,80	764.830,18	144,59	76,39
Titolo 3	2.040.790,23	2.066.360,23	2.537.288,95	124,33	122,79
Titolo 4	4.896.279,76	5.979.484,86	3.341.474,15	68,25	55,88
Titolo 5	0,00	0,00	0,00		
TOTALE	17.725.602,36	19.393.260,10	16.992.392,72	95,86	87,62

L'Ente utilizza le seguenti modalità di riscossione:

TABELLA 17

Modalità di riscossione	Volontaria	Coattiva
IMU/TASI	F24	PagoPA
TARSU/TIA/TARI/TARES	PagoPA	PagoPA
Sanzioni per violazioni codice della strada	Accrediti in ccp	Accrediti in ccp
Fitti attivi e canoni patrimoniali	PagoPA/Bon.banc	PagoPA
Proventi acquedotto	//	//
Proventi canoni depurazione	//	//

IMU

Secondo il Responsabile, SEF le entrate accertate nell'anno 2023 sono rimaste invariate rispetto a quelle dell'esercizio 2022 per i seguenti motivi: aliquote confermate negli esercizi 2022 e 2023.

L'Organo di Revisione ha verificato che l'Ente **ha accertato** l'IMU 2023 nel rispetto di quanto previsto dal principio contabile 4/2 punto 3.7.5.

TARSU-TIA-TARI

Secondo il Responsabile SEF, le entrate accertate nell'anno 2023 sono rimaste invariate rispetto a quelle dell'esercizio 2022 per i seguenti motivi: aliquote e PEF confermate negli esercizi 2022 e 2023.

CONTRIBUTI PER PROVENTI ABILITATIVI EDILIZI

Gli accertamenti negli ultimi tre esercizi, hanno subito la seguente involuzione:

TABELLA 18a

Proventi abilitativi edilizi e relative	2021	2022	2023
Accertamenti	#####	#####	#####
Riscossioni	#####	#####	#####

Dott. Pietro Montinari

Revisore Unico dei Conti del Comune di Pulsano (Ta)

Parere n°09/2024 del 17/04/2024 sulla Proposta n°487/2024 di Deliberazione del Rendiconto 2023

La destinazione percentuale del contributo al finanziamento della spesa del Titolo 1, è stata la seguente:

TABELLA 18b**Proventi abilitativi edilizi e relative Sanzioni destinati a spesa corrente**

	importo	spesa corrente	% spesa corrente
2021	€ 394.716,43	€ 109.943,01	27,85
2022	€ 301.511,69	€ 148.211,37	49,16
2023	€ 178.184,44	€ 172.625,15	96,88

Sanzioni amministrative pecuniarie per violazione codice della strada

(artt. 142 e 208 del d.lgs. 285/92)

Ecco le somme per sanzioni amministrative pecuniarie, accertate negli ultimi tre esercizi:

TABELLA 18c**Sanzioni amministrative pecuniarie per violazione del codice della strada**

<i>sanzioni ex art.208 co 1 e sanzioni ex art.142 co 12 bi</i>	2021	2022	2023
accertamento	€ 404.258,24	€ 41.950,13	€ 211.410,55
riscossione	€ 56.705,50	€ 41.950,13	€ 15.285,50
%riscossione	14,03	100,00	7,23

La quota vincolata risulta destinata come segue:

TABELLA 18d

Destinazione parte vincolata	
<i>sanzioni ex art.208 co 1 e sanzioni ex art.142 co 12 bis</i>	Accertamento 2023
<i>Sanzioni Codice della Strada</i>	€ 410.827,40
fondo svalutazione crediti corrispondente	€ 102.501,47
entrata netta	€ 308.325,93
destinazione a spesa corrente vincolata	€ 303.982,59
% per spesa corrente	98,59%
destinazione a spesa per investimenti	€ -
% per Investimenti	0,00%

Rilevato che nel rispetto del comma 12 bis dell'art.142 del D.lgs. 285/1992, i proventi delle sanzioni derivanti da violazioni al limite massimo di velocità, sono stati attribuiti in misura pari al 50% all'ente proprietario della strada in cui è stato effettuato l'accertamento.

Proventi dei beni dell'Ente: fitti attivi e canoni patrimoniali

Le entrate accertate nell'anno 2023 sono rimaste pressoché invariate rispetto alle entrate dell'esercizio 2022 per i seguenti motivi: canoni nell'esercizio 2022, confermati nell'esercizio 2023

Dott. Pietro Montinari

Revisore Unico dei Conti del Comune di Pulsano (Ta)

Parere n°09/2024 del 17/04/2024 sulla Proposta n°487/2024 di Deliberazione del Rendiconto 2023

Attività di verifica e controllo

In merito all'attività di verifica e di controllo delle dichiarazioni e dei versamenti, l'Organo di Revisione, con riferimento all'analisi di particolari entrate in termini di efficienza nella fase di accertamento e riscossione, rileva che non **sono** stati conseguiti i risultati attesi e che in particolare le entrate per il recupero dell'evasione sono state le seguenti:

TABELLA 18e

	Accertamenti	Riscossioni	FCDE Accantonamento	FCDE
			Competenza Esercizio 2023	Rendiconto 2023
Recupero evasione IMU	4.221.325,06	143.631,93	349.860,33	3.824.354,73
Recupero evasione TARSU/TIA/TARES	1.325.565,82	171.732,04	0,00	777.668,90
Recupero evasione COSAP/TOSAP	45.511,72	0,00	0,00	25.772,27
Recupero evasione altri tributi	0,00	0,00	0,00	0,00
TOTALE	5.592.402,60	315.363,97	349.860,33	4.627.795,90

Nel 2023, l'Organo di Revisione, nello svolgimento dell'attività di vigilanza sulla regolarità dei rapporti finanziari tra Ente locale e concessionario della riscossione ai sensi dell'art. 239, co. 1, lett. c), del TUEL, **non ha** rilevato irregolarità né suggerito misure correttive non adottate dall'Ente.

L'Organo di Revisione ha verificato che il concessionario **ha** riversato il riscosso nel conto di tesoreria dell'Ente locale con la periodicità stabilita dall'art. 7, co. 2, lett. gg-septies) del D.L. n. 70/2011, convertito dalla l. n. 106/2011 e s.m.i.

La movimentazione delle somme rimaste a residuo per recupero evasione è stata la seguente:

TABELLA 18f**Somme a residuo per recupero evasione**

	Importo	%
Residui attivi al 1/1/2023	#####	
Residui riscossi nel 2023	€ 166.566,95	
Residui eliminati (+) o riaccertati (-)	€ 871.991,22	
Residui al 31/12/2023	#####	76,69%
Residui della competenza	#####	
Residui totali	#####	
FCDE al 31/12/2023	#####	87,70%
Somme a residuo per recupero evasione		

Dott. Pietro Montinari

Revisore Unico dei Conti del Comune di Pulsano (Ta)

Parere n°09/2024 del 17/04/2024 sulla Proposta n°487/2024 di Deliberazione del Rendiconto 2023

3.5.2 Spese**Attendibilità della previsione delle spese**

Per quanto riguarda il grado di attendibilità delle previsioni delle spese finali emerge che:

TABELLA 19a

Spese 2021	Previsioni iniziali	Previsioni definitive	Impegnate+FPV	Impegnate /Prev. iniz. %	Impegnat/Prev. def.%
	(A)	(B)	(C)	(C/A*100)	(C/B*100)
Titolo 1	10.236.438,13 €	10.727.297,59 €	8.351.240,38 €	81,58	77,85
Titolo 2	6.553.110,38 €	11.488.640,85 €	4.711.203,31 €	71,89	41,01
Titolo 3	- €	- €	- €		
TOTALE	16.789.548,51 €	22.215.938,44 €	13.062.443,69 €	77,80	58,80

Spese 2022	Previsioni iniziali	Previsioni definitive	Impegnate+FPV	Impegnate /Prev.iniz. %	Impegnate /Prev. defin %
	(A)	(B)	(C)	(C/A*100)	(C/B*100)
Titolo 1	11.773.367,63 €	11.943.052,96 €	8.581.271,24 €	72,89	71,85
Titolo 2	7.493.992,45 €	11.731.501,41 €	9.653.051,75 €	128,81	82,28
Titolo 3	- €	- €	- €		
TOTALE	19.267.360,08 €	23.674.554,37 €	18.234.322,99 €	94,64	77,02

Spese 2023	Previsioni iniziali	Previsioni definitive	Impegnate+FPV	Impegnate /Previsioni iniz.%	Impegnate /Prev. defin %
	(A)	(B)	(C)	(C/A*100)	(C/B*100)
Titolo 1	13.659.594,08 €	14.332.302,10 €	11.030.517,92 €	80,75	76,96
Titolo 2	8.221.051,95 €	9.395.554,03 €	7.156.849,95 €	87,06	76,17
Titolo 3	- €	- €	- €	#DIV/0!	#DIV/0!
TOTALE	21.880.646,03 €	23.727.856,13 €	18.187.367,87 €	83,12	76,65

Dott. Pietro Montinari

Revisore Unico dei Conti del Comune di Pulsano (Ta)

Parere n°09/2024 del 17/04/2024 sulla Proposta n°487/2024 di Deliberazione del Rendiconto 2023

Spese correnti

La comparazione delle spese correnti, riclassificate per macro aggregati, impegnate negli ultimi due esercizi evidenzia:

TABELLA 19b

Macroaggregati - spesa corrente		Rendiconto 2022	Rendiconto 2023	variazione
##	redditi da lavoro dipendente	1.633.244,90 €	1.524.422,77 €	- 108.822,13 €
##	imposte e tasse a carico ente	120.748,99 €	113.641,65 €	- 7.107,34 €
##	acquisto beni e servizi	6.058.457,74 €	7.067.121,51 €	#####
##	trasferimenti correnti	71.776,68 €	99.141,24 €	27.364,56 €
##	trasferimenti di tributi	- €	- €	- €
##	fondi perequativi	- €	- €	- €
##	interessi passivi	366.407,41 €	329.157,52 €	- 37.249,89 €
##	altre spese per redditi di capitale	- €	- €	- €
##	rimborsi e poste correttive delle entrate	16.069,62 €	50.000,00 €	33.930,38 €
##	altre spese correnti	116.324,36 €	1.522.175,04 €	#####
TOTALE		8.383.029,70 €	#####	#####

SPESE PER IL PERSONALE

La spesa per redditi di lavoro dipendente sostenuta nell'anno 2023, e le relative assunzioni hanno rispettato:

- i vincoli disposti dall'art. 3, comma 5 e 5 quater del D.L. 90/2014;
- l'obbligo di riduzione della spesa di personale disposto dall'art. 1 comma 557 della Legge 296/2006 rispetto a valore medio del triennio 2011/2013 che risulta di € 1.876.867,39;
- l'art.1 comma 228 della Legge 208/2015, come modificato dall'art.16 comma 1 bis del D.L. 113/2016 e dall'art. 22 del D.L. 50/2017 [tale ultimo articolo ha modificato l'art. 1, co. 228, secondo periodo, della L. nr. 208/2015, prevedendo, a partire dal 2017, per i Comuni con popolazione compresa tra i 1.000 ed i 3.000 abitanti che hanno rilevato nell'anno precedente una spesa per il personale inferiore al 24% della media delle entrate correnti registrate nei conti consuntivi dell'ultimo triennio, l'innalzamento della percentuale del turnover da 75% al 100%];
- l'art. 1, comma 562, della Legge 296/2006 [per gli enti che nel 2015 non erano assoggettati al patto di stabilità];
- l'art. 1, comma 762, della Legge 208/2015, [per gli enti che nel 2015 non erano assoggettati al patto di stabilità];
- i vincoli disposti dall'art. 9, comma 28 del D.L. 78/2010 sulla spesa per personale a tempo determinato, con convenzioni o con contratti di collaborazione coordinata e continuativa; che obbligano a non superare la spesa dell'anno 2009
- l'art.40 del d. lgs. 165/2001;
- l'ammontare complessivo delle risorse destinate annualmente al trattamento accessorio del

Dott. Pietro Montinari

Revisore Unico dei Conti del Comune di Pulsano (Ta)

Parere n°09/2024 del 17/04/2024 sulla Proposta n°487/2024 di Deliberazione del Rendiconto 2023

personale come previsto dal comma 2 dell'art.23 del d.lgs. 75/2017 assumendo a riferimento l'esercizio 2016.

Gli oneri della contrattazione decentrata impegnati nell'anno 2018, non superano il corrispondente importo impegnato per l'anno 2016 e sono automaticamente ridotti in misura proporzionale alla riduzione del personale in servizio, tenendo conto del personale assumibile ai sensi della normativa vigente, come disposto dall'art.9 del D.L. 78/2010.

I limiti di cui sopra non si applicano alle assunzioni di personale appartenente alle categorie protette ai fini della copertura delle quote d'obbligo (art.3 comma 6 D.L. 90/2014)

Nell'esercizio 2023, l'Ente ha proceduto ad assunzioni di personale a tempo indeterminato pertanto si è reso necessario rilasciare la relativa asseverazione attestante il rispetto pluriennale dell'equilibrio di bilancio.

L'Organo di Revisione ha verificato che l'Ente **non ha** previsto un aumento di spesa nel rispetto delle percentuali individuate dall'art. 5, decreto 17 marzo 2020, del Ministro per la Pubblica Amministrazione di concerto con il Ministro dell'Economia e delle Finanze e con il Ministro dell'Interno.

Non v'è una percentuale di incremento nell'esercizio 2023: **0,00 %**

Siccome non si è superato il valore soglia per fascia demografica di appartenenza, di norma individuato dalla tabella 3 di cui all'art. 6 del surrichiamato decreto attuativo, l'Organo di Revisione non ha avuto necessità di verificare che l'Ente abbia impostato l'obbligatorio percorso di graduale riduzione annuale del rapporto percentuale di incremento di spesa, agendo di solito attraverso le seguenti modalità:

- a) agendo sulla leva delle entrate;
- b) agendo sulla leva della spesa di personale;
- c) applicando un turn over inferiore al 100% turn over inferiore al 100%.

L'Organo di Revisione ha verificato che la spesa di personale sostenuta nell'anno 2023 rientra nei limiti di cui all'art.1, comma 557, 557 quater, 562 della Legge 296/2006.

TABELLA 19c

	Media 2011/2013	
	2008 per enti non soggetti al patto	rendiconto 2023
Spese macroaggregato 101	€ 1.980.296,26	€ 1.524.422,77
Spese macroaggregato 103	€ 11.059,76	
Irap macroaggregato 102	€ 140.780,57	€ 91.904,73
Altre spese: reiscrizioni imputate all'esercizio successivo		
Altre spese: da specificare.....		
Altre spese: da specificare.....		
Altre spese: da specificare.....		
Totale spese di personale (A)	€ 2.132.136,59	€ 1.616.327,50
(-) Componenti escluse (B)	€ 255.269,20	€ 157.776,79
(-) Maggior spesa per personale a tempo indet artt.4-5 DM 17.3.2020 (C)		
(=) Componenti assoggettate al limite di spesa A-B -C	€ 1.876.867,39	€ 1.458.550,71
(ex art. 1, commi 557-quater, 562 legge n. 296/ 2006)		

L'Organo di Revisione **ha** certificato la costituzione del fondo per il salario accessorio.

L'Organo di Revisione **ha** rilasciato in data 28/02/2023 il Parere n°08/2023 sull'accordo decentrato integrativo 2023 per il personale del comparto.

Dott. Pietro Montinari

Revisore Unico dei Conti del Comune di Pulsano (Ta)

Parere n°09/2024 del 17/04/2024 sulla Proposta n°487/2024 di Deliberazione del Rendiconto 2023

L'Organo di Revisione **non ha** rilasciato il parere sull'accordo decentrato integrativo per il personale dirigenziale perché nel 2023 non v'era in organico personale dirigente pertanto non si è posta la necessità di certificare la compatibilità dei costi a norma dell'art. 40-bis, co. 1, del D.lgs. n. 165/2001.

SPESE IN C/CAPITALE

La comparazione delle spese correnti, riclassificate per macro aggregati, impegnate negli ultimi due esercizi, evidenzia:

TABELLA 19d

Macroaggregati - spesa c/capitale		Rendiconto 2022	Rendiconto 2023	variazione
##	Tributi in conto capitale a carico dell'ente	0,00	0,00	0,00
##	Investimenti fissi lordi e acquisto di terreni	3.019.335,63	394.423,20	-2.624.912,43
##	Contributi agli investimenti	0,00	11.661,93	11.661,93
##	Altri trasferimenti in conto capitale	5.408,09	2.592,65	-2.815,44
##	Altre spese in conto capitale	2.745.928,50	245.425,18	-2.500.503,32
TOTALE		€ 5.770.672,22	€ 654.102,96	-5.116.569,26

L'Organo di Revisione ha verificato che:

- nel rendiconto 2023 le somme iscritte ai titoli IV, V e VI delle entrate (escluse quelle entrate del titolo IV considerate ai fini degli equilibri di parte corrente) **sono state** destinate esclusivamente al finanziamento delle spese di investimento (*Per il titolo V limitatamente per la parte eccedente il saldo ex art. 162 co. 6*)
- per l'attivazione degli investimenti sono state utilizzate tutte le *fonti* di finanziamento di cui all'art. 199 Tuel;

DEBITI FUORI BILANCIO

L'Organo di Revisione ha verificato che l'Ente **ha provveduto** nel corso del 2023 al riconoscimento e finanziamento di debiti fuori bilancio per € 1.613.014,26 di cui € 1.613.014,26 di parte corrente e € 0,00 in conto capitale e detti atti sono stati trasmessi alla competente Procura della Sezione Regionale della Corte dei conti ai sensi dell'art. 23 L. 289/2002, c. 5;

Tali debiti sono così classificabili:

TABELLA 20

Analisi e valutazione dei debiti fuori bilancio			
	2021	2022	2023
Articolo 194 T.U.E.L:			
- lettera a) - sentenze esecutive	€ 70.577,57	€ 36.452,74	€ 1.537.994,17
- lettera b) - copertura disavanzi			€ 293,35
- lettera c) - ricapitalizzazioni			
- lettera d) - procedure espropriative/occupazione d'urgenza			
- lettera e) -acquisizione beni e servizi senza impegno di spesa	€ 31.870,89		€ 74.726,74
Totale	#####	#####	€ 1.613.014,26

Dott. Pietro Montinari

Revisore Unico dei Conti del Comune di Pulsano (Ta)

Parere n°09/2024 del 17/04/2024 sulla Proposta n°487/2024 di Deliberazione del Rendiconto 2023

Dopo la chiusura dell'esercizio ed entro la data di formazione dello schema di rendiconto sono stati:

- 1) riconosciuti e finanziati debiti fuori bilancio per € 12.920,75 (dodicimilanovecentoventi/75).
- 2) riconosciuti debiti fuori bilancio e in corso di finanziamento per € 0,00 (zero). (*)
- 3) segnalati debiti fuori bilancio in attesa di riconoscimento per € 0,00 (zero).

Al finanziamento dei debiti fuori bilancio di cui al punto 1), si è provveduto con fondi di bilancio per € 12.920,75.

() L'Organo di Revisione deve effettuare attenti controlli sui debiti fuori bilancio poiché tali voci concorrono anche alla definizione degli indicatori di deficitarietà P6 e P7.*

*(**) L'Organo di Revisione, nel caso di enti alluvionati o terremotati, deve porre l'attenzione sull'impatto delle spese legate all'emergenza, sulle modalità di finanziamento e sulle modalità di riconoscimento dei debiti fuori bilancio, anche per lavori di somma urgenza, tenuto conto della normativa emergenziale e delle correlate ordinanze.*

4. ANALISI INDEBITAMENTO E GESTIONE DEL DEBITO

L'Organo di Revisione ha verificato che:

- l'Ente, nell'attivazione delle fonti di finanziamento derivanti dal ricorso all'indebitamento, ha rispettato le condizioni poste dall'art. 203, co. 1, TUEL, come modificato dal D.Lgs. n. 118/2011 e s.m.i..

4.1 CONCESSIONE DI GARANZIE O ALTRE OPERAZIONI DI FINANZIAMENTO

L'Organo di Revisione ha verificato che l'Ente **non ha in essere** garanzie (quali fidejussioni o lettere di patronage) o altre operazioni di finanziamento a favore dei propri organismi partecipati e/o a favore di soggetti diversi dagli organismi partecipati come da tabella seguente:

TABELLA 21a

Soggetto/OOPP	Fideiussioni	Patronage forte	Mutui	Altre operazioni
a) dei propri organismi partecipati				
b) a favore di soggetti diversi dagli organismi partecipati				

Le altre operazioni di finanziamento sono così dettagliate:

TABELLA 21b

Destinatari	Ammontare	Modalità di erogazione	Durata del piano di amm.to (espressa in anni)	Quota capitale	Quota interessi
	0,00 €			0,00 €	0,00 €
	0,00 €			0,00 €	0,00 €
	0,00 €			0,00 €	0,00 €
	0,00 €			0,00 €	0,00 €

Non vi sono fideiussioni o lettere di patronage "forte" concesse a favore di soggetti diversi dagli organismi partecipati, per cui la tabella seguente, non è compilata.

Dott. Pietro Montinari

Revisore Unico dei Conti del Comune di Pulsano (Ta)

Parere n°09/2024 del 17/04/2024 sulla Proposta n°487/2024 di Deliberazione del Rendiconto 2023

TABELLA 21c

Nome/Denominazione/Ragione sociale	Causale	Importi complessivi delle garanzie prestate in essere al 31/12/2023	Tipologia	Somme pagate a seguito di escussioni 2023	Accantonamenti previsti nel bilancio 2023
		0,00		0,00	0,00
		0,00		0,00	0,00
		0,00		0,00	0,00
		0,00		0,00	0,00
		0,00		0,00	0,00
		0,00		0,00	0,00
		0,00		0,00	0,00
		0,00		0,00	0,00
TOTALE		0,00		0,00	0,00

L'Organo di Revisione ha verificato che fra i prestiti concessi dall'amministrazione a qualsiasi titolo, **non risultano** casi di prestiti in sofferenza (pagamenti di interesse o capitale scaduti da almeno 90 giorni oppure capitalizzati, rifinanziati o ritardati di comune accordo; pagamenti scaduti da meno di 90 giorni per i quali, considerate le circostanze del debitore, sia in dubbio il recupero anche parziale). In caso risulti evidente tale fattispecie, indicare i relativi riferimenti e motivazioni.

TABELLA 21d

Categorie di soggetti	Importi complessivi dei prestiti in sofferenza al 31/12/2023
Imprese	
Famiglie	
Organismi partecipati	
Totale	0

L'Organo di Revisione ha verificato che l'Ente **non ha** somme derivanti dall'indebitamento, che si riferiscano ad economie rilevate in conto degli investimenti realizzati con le risorse ottenute, mantenute a residuo passivo in violazione del principio di competenza finanziaria di cui al Principio generale della contabilità finanziaria n. 16, All. 1 al d.lgs. n. 118/2011 e s.m.i..

Oggetto	Importo	Azioni*	Motivazioni
	€		
	€		

* eliminare il residuo passivo e farlo confluire nell'avanzo di amministrazione vincolato

L'Organo di Revisione ha verificato che nel fondo pluriennale vincolato NON vi **sono** riportate somme derivanti dall'indebitamento e non movimentate da oltre un esercizio.

Dott. Pietro Montinari

Revisore Unico dei Conti del Comune di Pulsano (Ta)

Parere n°09/2024 del 17/04/2024 sulla Proposta n°487/2024 di Deliberazione del Rendiconto 2023

(indicare nella tabella che segue, per ciascuna opera, l'oggetto, la somma affluita nel fondo pluriennale vincolato, le motivazioni della mancata riduzione del FPV a rendiconto e precisare quali azioni sono state suggerite per la corretta contabilizzazione di tali somme)

**far confluire le risorse nell'avanzo di amministrazione vincolato per la riprogrammazione dell'intervento in c/capitale, e il FPV deve essere ridotto di pari importo*

L'Organo di Revisione ha verificato che **non esistano** somme derivanti dall'indebitamento affluite nella quota vincolata del risultato di amministrazione al 31/12/2023.

(indicare nella tabella che segue, per ciascuna opera, l'oggetto, la somma affluita alla quota vincolata del risultato di amministrazione, le motivazioni del mancato utilizzo e precisare quali azioni l'Ente ritiene di porre in essere per l'impiego di tali somme)

Oggetto	Importo	Azioni*	Motivazioni
	€		
	€		

**devoluzione) o per la riduzione del debito non utilizzato per finalità iniziali previste*

L'Organo di Revisione ha verificato che l'Ente **abbia rispettato** il limite di indebitamento disposto dall'art. 204 del TUEL ottenendo le seguenti percentuali d'incidenza degli interessi passivi sulle entrate correnti:

2021	2022	2023
3,60 %	3,80 %	1,34 %

Dott. Pietro Montinari

Revisore Unico dei Conti del Comune di Pulsano (Ta)

Parere n°09/2024 del 17/04/2024 sulla Proposta n°487/2024 di Deliberazione del Rendiconto 2023

Nella tabella seguente è riportato il rispetto del limite di indebitamento:

TABELLA 22a**Tabella dimostrativa del rispetto del limite di indebitamento**

ENTRATE DA RENDICONTO anno 2021	Importi in euro	%
1) Entrate correnti di natura tributaria, contributiva e perequativa (Titolo I)	€ 7.576.058,21	
2) Trasferimenti correnti (Titolo II)	€ 1.224.645,63	
3) Entrate extratributarie (Titolo III)	€ 849.226,53	
(A) TOTALE PRIMI TRE TITOLI ENTRATE RENDICONTO anno 2021	€ 9.649.930,37	
(B) LIVELLO MASSIMO DI SPESA ANNUA AI SENSI DELL'ART. 204 TUEL (10% DIA)	€ 964.993,04	
ONERI FINANZIARI DA RENDICONTO Anno 2023		
(C) Ammontare complessivo di interessi per mutui, prestiti obbligazionari, aperture di credito e garanzie di cui all'articolo 207 del TUEL al 31/12/2023(1)	€ 129.645,03	
(D) Contributi erariali in c/interessi su mutui	€ -	
(E) Ammontare interessi riguardanti debiti espressamente esclusi dai limiti di indebitamento	€ -	
(F) Ammontare disponibile per nuovi interessi (F=B-C+D+E)	€ 835.348,01	
(G) Ammontare oneri finanziari complessivi per indebitamento e garanzie al netto dei contributi esclusi (G=C-D-E)	€ 129.645,03	
Incidenza percentuale sul totale dei primi tre titoli delle entrate rendiconto anno 2021 (G/A)*100		1,34

1) La lettera C) comprende: ammontare interessi per mutui, prestiti obbligazionari, aperture di credito e garanzie di cui all'articolo 207 del TUEL autorizzati fino al 31/12/2023 e ammontare interessi per mutui, prestiti obbligazionari, aperture di credito e garanzie di cui all'articolo 207 del TUEL autorizzati nell'esercizio in corso.

Nota Esplicativa

Il rispetto del limite è verificato facendo riferimento anche agli interessi riguardanti i finanziamenti contratti e imputati contabilmente agli esercizi successivi.

Non concorrono al limite di indebitamento le garanzie prestate per le quali l'Ente ha accantonato l'intero importo del debito garantito.

Dott. Pietro Montinari

Revisore Unico dei Conti del Comune di Pulsano (Ta)

Parere n°09/2024 del 17/04/2024 sulla Proposta n°487/2024 di Deliberazione del Rendiconto 2023

Nella tabella seguente è dettagliato il debito complessivo:

TABELLA 22b

Debito complessivo		
TOTALE DEBITO CONTRATTO		
1) Debito complessivo contratto al 31/12/2023	+	€ 3.303.362,19
2) Rimborsi mutui effettuati nel 2023	-	€ 226.682,79
3) Debito complessivo contratto nell'esercizio 2023	+	€ -
TOTALE DEBITO	=	€ 3.076.679,40

L'indebitamento dell'Ente ha avuto la seguente evoluzione:

TABELLA 22c

Anno	2021	2022	2023
Residuo debito (+)	€ 4.001.515,08	€ 3.764.172,96	€ 3.530.168,37
Nuovi prestiti (+)	€ -	€ -	
Prestiti rimborsati (-)	-€ 237.342,12	-€ 234.004,59	-€ 226.806,18
Estinzioni anticipate (-)			
Altre variazioni +/- (da specificare)			
Totale fine anno	€ 3.764.172,96	€ 3.530.168,37	€ 3.303.362,19
Nr. Abitanti al 31/12	11.204,00	11.273,00	11.326,00
Debito medio per abitante	335,97	313,15	291,66

Gli oneri finanziari per ammortamento prestiti e rimborso di essi in conto capitale, registra la seguente evoluzione:

TABELLA 22d

Anno	2021	2022	2023
Oneri finanziari	€ 148.370,57	€ 138.972,76	€ 129.645,03
Quota capitale	€ 237.342,12	€ 234.004,59	€ 226.806,18
Totale fine anno	€ 385.712,69	€ 372.977,35	€ 356.451,21

L'Ente nel 2023 **non** ha effettuato operazioni di rinegoziazione dei mutui.**TABELLA 22e**

	IMPORTI	
Mutui estinti e rinegoziati	€	-
Risorse derivanti dalla rinegoziazione	€	-
<i>di cui destinate a spesa corrente</i>	€	-
<i>di cui destinate a spesa in conto capitale</i>	€	-

4.2 STRUMENTI DI FINANZA DERIVATA

L'Ente non ha in corso contratti relativi a strumenti finanziari derivati.

5. RISULTANZE DEI FONDI CONNESSI ALL'EMERGENZA SANITARIA

L'Organo di Revisione ha verificato che l'Ente, sulla base delle risultanze del conguaglio finale di cui al DM 8 febbraio 2024 (allegati C e D), risulta essere in deficit.

L'Organo di Revisione ha verificato che l'Ente **ha** provveduto, in sede di rendiconto 2023, a liberare risorse vincolate in eccesso ai sensi dell'articolo 3 del DM 8 Febbraio 2024 eventualmente vincolate nel 2022.

L'Organo di Revisione ha verificato che l'Ente ha adeguato i vincoli in sede di rendiconto 2023 ai sensi dell'art.3 del DM Febbraio 2024.

6. RAPPORTI CON ORGANISMI PARTECIPATI

6.1 VERIFICA RAPPORTI DI DEBITO E CREDITO CON I PROPRI ENTI STRUMENTALI E LE SOCIETÀ CONTROLLATE E PARTECIPATE

Non risultano rapporti di debito/credito tra Enti e partecipate.

6.2 COSTITUZIONE DI SOCIETÀ E ACQUISTO DI PARTECIPAZIONI SOCIETARIE

L'Organo di Revisione ha verificato che l'Ente, nel corso dell'esercizio 2023, **non ha** proceduto alla costituzione di nuove società o all'acquisizione di nuove partecipazioni societarie tenendo conto della procedura del novellato art.5 del TUSP.

6.3 RAZIONALIZZAZIONE PERIODICA DELLE PARTECIPAZIONI PUBBLICHE

L'Organo di Revisione ha verificato che l'Ente **non** ha effettuato la ricognizione annuale delle partecipazioni, dirette o indirette, entro lo scorso 31 Dicembre, ai sensi dell'art. 20, cc. 1 e 3, TUSP.

L'Organo di Revisione ha verificato che il piano di riassetto e/o razionalizzazione prevede il mantenimento di partecipazioni dirette e indirette coerenti con le finalità perseguibili dall'art. 4 del TUSP.

L'Organo di Revisione ha verificato che l'Ente **ha** provveduto alla verifica periodica dei servizi pubblici locali di rilevanza economica ex art. 30 del D.lgs. n 201/2022.

6.4 ULTERIORI CONTROLLI IN MATERIA DI ORGANISMI PARTECIPATI

L'Organo di Revisione ha verificato che nel corso del 2023 **non sono stati** addebitati all'Ente interessi di mora per ritardato pagamento di fatture emesse dalle proprie partecipate.

<i>Società/Ente</i>	<i>Importo interessi</i>	
...	0	
....	0	
.....	0	
<i>Totale</i>	<i>0</i>	

Dott. Pietro Montinari

Revisore Unico dei Conti del Comune di Pulsano (Ta)

Parere n°09/2024 del 17/04/2024 sulla Proposta n°487/2024 di Deliberazione del Rendiconto 2023

7. CONTABILITA' ECONOMICO-PATRIMONIALE**SEZIONE ENTI CON POPOLAZIONE > A 5.000 ABITANTI ED ENTI CON POPOLAZIONE ≤ A 5.000 ABITANTI CHE NON REDIGONO LA SITUAZIONE PATRIMONIALE SEMPLIFICATA**

N.B. Per i controlli su stato patrimoniale e conto economico si rimanda alla check list allegata alla relazione

Per le verifiche della presente sezione si rimanda alla compilazione della check list allegata alla relazione

La situazione patrimoniale dell'Ente è la seguente:

Ai fini della redazione, l'Ente ha utilizzato il file xls messo a disposizione da Arconet compilando tutte le schede

TABELLA 24a

STATO PATRIMONIALE	2023	2022	differenza
A) CREDITI vs. LO STATO ED ALTRE AMMINISTRAZIONI PUBBLICHE PER LA PARTECIPAZIONE AL FONDO DI DOTAZIONE	0,00	0,00	0,00
B) IMMOBILIZZAZIONI	27.724.665,29	26.706.011,86	1.018.653,43
C) ATTIVO CIRCOLANTE	17.955.887,80	17.389.326,18	566.561,62
D) RATEI E RISCONTI	0,00	0,00	0,00
TOTALE DELL'ATTIVO (A+B+C+D)	45.680.553,09	44.095.338,04	1.585.215,05
A) PATRIMONIO NETTO	-12.274.069,78	-16.734.054,43	4.459.984,65
B) FONDI PER RISCHI ED ONERI	1.218.163,57	2.946.757,71	-1.728.594,14
C) TRATTAMENTO DI FINE RAPPORTO	0,00	0,00	0,00
D) DEBITI	24.886.378,93	26.032.554,39	-1.146.175,46
E) RATEI E RISCONTI E CONTRIBUTI AGLI INVESTIMENTI	31.850.080,37	31.850.080,37	0,00
TOTALE DEL PASSIVO (A+B+C+D+E)	45.680.553,09	44.095.338,04	1.585.215,05
TOTALE CONTI D'ORDINE	0,00	0,00	0,00

Le principali variazioni rispetto all'esercizio 2023 sono le seguenti:

il valore delle immobilizzazioni, con un delta incrementale 2022/2023 di € 1.018.653,43;

il valore dell'attivo circolante, con un delta incrementale 2022/2023 di € 566.561,62;

il valore dei ratei e risconti e **contributi agli investimenti** con un delta 2022/2023 pari a 0,00;

il valore del patrimonio netto con un delta decrementale 2022/2023 di € 4.459.984,65.

Dott. Pietro Montinari

Revisore Unico dei Conti del Comune di Pulsano (Ta)

Parere n°09/2024 del 17/04/2024 sulla Proposta n°487/2024 di Deliberazione del Rendiconto 2023

I crediti sono conciliati con i residui attivi nel seguente modo:

TABELLA 24b

Crediti dello stato patrimoniale	+	€	0,00
Fondo svalutazione crediti	+	€	12.429.037,48
Saldo Credito IVA al 31/12	-	€	10.684,00
Residui attivi riguardanti entrate giacenti presso depositi bancari e postali	+	€	197.057,40
Crediti stralciati dal conto del bilancio e mantenuti nello Stato Patrimoniale	-	€	1.641.910,17
Altri crediti non correlati a residui	-		
Altri residui non correlati a crediti dello Stato Patrimoniale	+	€	3.849.219,43
RESIDUI ATTIVI	=		
		€	14.822.720,14

I debiti sono conciliati con i residui passivi nel seguente modo:

TABELLA 24c

Debiti	+		
Debiti da finanziamento	-	€	16.578.714,05
Saldo IVA (se a debito)	-	€	10.684,00
Residui Titolo IV + interessi mutui	+		
Residui titolo V anticipazioni	+	€	8.307.664,88
Impegni pluriennali titolo III e IV*	-	€	4.734.900,06
altri residui non connessi a debiti	+	€	696.937,89
RESIDUI PASSIVI	=		
		-€	12.319.695,34

Le variazioni di patrimonio netto sono così riassunte:

TABELLA 24d

VARIAZIONI PATRIMONIO NETTO		
AI	FONDO DI DOTAZIONE PER RETTIFICHE	€ 0,00
	<i>Riserve</i>	
Allb	da capitale	
Allc	da permessi di costruire	€ 220.064,05
Alld	riserve indisponibili per bene demaniali e patrimoniali ind.	
Alle	altre riserve indisponibili	
Allf	altre riserve disponibili	
Alli	Risultato economico dell'esercizio	€ 4.459.984,65
Allv	Risultati economici di esercizi precedenti	-€ 5.346.665,04
AV	Riserve negative per beni indisponibili	-€ 11.607.453,44
TOTALE VARIAZIONI PATRIMONIO NETTO		-€ 12.274.069,78

I fondi rischi rispetto ai fondi accantonati nel risultato di amministrazione, sono così conciliati:

Dott. Pietro Montinari

Revisore Unico dei Conti del Comune di Pulsano (Ta)

Parere n°09/2024 del 17/04/2024 sulla Proposta n°487/2024 di Deliberazione del Rendiconto 2023

TABELLA 24e

Fondi accantonati del risultato di Amministrazione	
FAL (la quota da rimborsare è rilevata tra i debiti da	€ 13.275.351,86
Fondo perdite partecipate (non va rilevato qualora le partecipate siano rilevate al metodo del PN)	
FGDC (in base a quanto previsto dal 14° correttivo non va rilevato)	€ 57.680,00
B) FONDI PER RISCHI ED ONERI	-€ 13.333.031,86

Le risultanze del conto economico al 31.12.2023 sono le seguenti:

TABELLA 25

SINTESI CONTO ECONOMICO	2023,00	2022,00	differenza
A) COMPONENTI POSITIVI DELLA GESTIONE	16768837,01	16276309,87	492527,14
B) COMPONENTI NEGATIVI DELLA GESTIONE	12761128,86	10182121,50	2579007,36
C) PROVENTI ED ONERI FINANZIARI	-329108,48	-366405,77	37297,29
D) RETTIFICHE DI VALORE ATTIVITA' FINANZIARIE	0,00	0,00	0,00
E) PROVENTI ED ONERI STRAORDINARI	895026,63	-2148268,42	3043295,05
IMPOSTE	113641,65	120748,99	-7107,34
RISULTATO DELL'ESERCIZIO	4459984,65	3458765,19	1001219,46

In merito al risultato economico conseguito nel 2023 di € 530.237,65 rispetto all'esercizio 2022 di € 1.178.036,15, le principali variazioni rispetto all'esercizio 2022 riguardano i componenti positivi della gestione che aumentano del 26,14%, e i componenti negativi della gestione che aumentano del 27,79%, in misura maggiore rispetto all'aumento dei componenti positivi, anche da ciò deriva la forte contrazione del risultato di esercizio che è più che dimezzato. Un contributo decisivo a migliorare la non florida situazione, l'hanno data nel 2023 i proventi e gli oneri straordinari ma la relazione della gestione non espone le adeguate motivazioni delle eliminazioni dei residui passivi e del minor contenzioso che andrebbe confortato dalle relazioni dei legali.

PNRR E PNC

L'Organo di Revisione ha verificato che la contabilità al 31.12.2023 è allineata ai dati contenuti nella banca dati REGIS.

L'Organo di Revisione ha verificato che l'andamento dei progetti è conforme alle tempistiche previste. L'Organo di Revisione ha verificato che l'Ente ha rispettato i criteri di accertamento/impegno indicati per i progetti a rendicontazione dalla FAQ 48 di Arconet.

(per un'analisi dettagliata delle risultanze contabili dei fondi del PNRR-PNC si rimanda all'apposita tabella nelle check-list)

Dott. Pietro Montinari

Revisore Unico dei Conti del Comune di Pulsano (Ta)

Parere n°09/2024 del 17/04/2024 sulla Proposta n°487/2024 di Deliberazione del Rendiconto 2023

9.RELAZIONE DELLA GIUNTA AL RENDICONTO

L'Organo di Revisione prende atto che l'Ente ha predisposto la relazione della Giunta, in aderenza a quanto previsto dall'art. 231 del TUEL, secondo le modalità previste dall'art.11, comma 6 del d.lgs.118/2011 e dal punto 13.1 del principio contabile all.4/1 e che la relazione è composta da

- a) il conto del bilancio relativo alla gestione finanziaria e i relativi riepiloghi,
- b) il quadro generale riassuntivo,
- c) la verifica degli equilibri,
- d) il conto economico,
- e) lo stato patrimoniale.

Nella relazione sono illustrati i criteri di valutazione utilizzati, la gestione dell'Ente nonché i fatti di rilievo verificatisi dopo la chiusura dell'esercizio ma non sono prodotte adeguate motivazioni dell'abbattimento di residui passivi per € 661.907,26 né le relazioni dei legali.

10. IRREGOLARITÀ NON SANATE, RILIEVI, CONSIDERAZIONI E PROPOSTE

Le irregolarità consistenti nelle ingiustificate eliminazioni, nel 2023, di residui attivi tributari al 31/12/2022 per importi rilevanti, annullamenti peraltro eseguiti in epoca precedente al periodo deputato al riaccertamento dei residui, non risultano a tutt'oggi ancora sanate né spetta all'Organo di Controllo il compito di recarsi presso l'Ente al fine di ricercare motivazioni che spetta all'Ente addurre, così come recitano sul punto diverse disposizioni della Corte dei Conti.

Si confida nella solerzia dell'attuale responsabile SEF perché si ponga quanto prima rimedio a questa delicata, non più supportabile, situazione che l'attuale Giunta ha ereditato.

Gravi limiti al controllo di gestione genera il vetusto sistema dei softwares, installati da anni nell'Ente, all'abbattimento dei quali la Giunta in carica sta lodevolmente attendendo avendo conferito incarico ad un Gruppo di Lavoro guidato da un Consigliere comunale di elevata competenza informatica, allo scopo ultimo di sostituire i programmi con un sistema informatico integrato e innovativo.

Preoccupazioni suscita nell'Organo di Controllo il calo significativo delle riscossioni dei tributi di cui al Titolo I nel 2023 rispetto alle riscossioni del 2022. Occorre che l'Ente imprima un'inversione decisiva alla tendenza decrescente della curva delle riscossioni tributarie verificatasi nel 2023 perché il calo oggi patito dalle entrate tributarie torni a rifulgere come è accaduto durante l'esercizio 2022.

11.CONCLUSIONI

Tenuto conto di tutto quanto esposto, rilevato e proposto, questo Organo di Controllo

RIASSUNTE

nel Prospetto seguente le positività della gestione dell'esercizio 2023:

Tabella dei Parametri Obiettivi per i Comuni ai fini dell'Accertamento della Condizione di Ente strutturalmente deficitario

P1	Indic. 01.1	Incid. Spese rigide(ripiano disavanzo, personale e debito)su entrate correnti) + del 48%	Sì	No
P2	Indic. 02.8	Incid. Spese incassi delle entrate proprie sulle previsioni definitive correnti - del 22%	Sì	No
P3	Indic. 03.2	(Anticipazioni chiuse solo contabilmente) maggiore di 0	Sì	No
P4	Indic. 10.3	(Sostenibilità Debiti finanziari) maggiore del 16%	Sì	No
P5	Indic. 12.4	(Sostenibilità Disavanzo effettivamente a carico dell'esercizio) maggiore dell'1,20%	Sì	No
P6	Indic. 13.1	(Debiti riconosciuti e finanziati) maggiore dell'1%	Sì	No
P7	Indic. 13.2	(Debiti in corso di riconosc.)+Indicatore 13.3 (Debiti riconosciuti e in finanz. +0,60%	Sì	No
P8	Indic. 01.8	Indicatore dell'effettiva capacità di riscossione (riferito al totale entrate) - 47%	Sì	No

Gli Enti Locali che presentano almeno la metà dei parametri deficitari (= condizione Sì) sono strutturalmente deficitari ex art.242 c.1 Tue

Sulla base dei Parametri suindicati, l'Ente NON è da considerarsi in condizioni strutturalmente deficitarie

Dott. Pietro Montinari

Revisore Unico dei Conti del Comune di Pulsano (Ta)

Parere n°09/2024 del 17/04/2024 sulla Proposta n°487/2024 di Deliberazione del Rendiconto 2023

Nel Prospetto seguente sono evidenziate le criticità della gestione dell'esercizio 2023.

Comune di Pulsano	2021	2022	2023	%
Criticità riscontrate dopo l'Analisi del Rendiconto 2023				
Proventi da Tributi di cui al Titolo I		11.247.874,89	9.918.501,42	-0,12
Altri Ricavi e Proventi diversi da eliminazione di residui passivi			661.907,26	
Altri Ricavi e Proventi da eliminazione del Contenzioso legale			1.728.594,14	
Altri Ricavi e Proventi diversi per minor FCDE rispetto al 2022			5.474,09	
		94.366,07	2.395.975,49	
Spese per Diritto allo Studio	253.538,06	233.042,99	23.991,08	
Valorizzazione dei Beni e Attività culturali	252.546,55	1.080.690,23	0,00	
Assetto del Territorio ed Edilizia abitativa	139.150,72	1.281.885,72	235.270,39	
Sviluppo sostenibile e Tutela del Territorio e dell'Ambiente	1.918.162,21	519.150,65	72.224,00	
Spese di Trasporto e Diritto alla Mobilità	249.160,82	564.371,04	120.000,00	
Investimenti fissi lordi e Acquisti di Terreni	2.754.627,78	3.019.335,63	394.423,20	
Disponibilità liquide in Allegato a pag.46		5.262.148,98	3.133.167,66	2.128.981,32
Disponibilità liquide nello stesso All.di cui sopra a pag.46 in altro punto		5.262.148,98	2.936.110,26	2.326.038,72

RILEVA

carenze di natura informativa nella relazione sulla gestione in merito al calo preoccupante dei Proventi dei tributi di cui al Titolo I, scesi da € 11.247.874,89 ad € 9.918.501,42 pari ad un calo dell'11,82%, di cui in relazione non sono state esposte le cause.

SUGGERISCE

di istituire uno specifico fondo per le passività potenziali probabili.

INVITA

l'Ente ad incrementare l'attività di riscossione dei tributi del Titolo I anche al fine di rianimare la Politica di sostegno all'Ambiente e di Tutela del Territorio, dell'Edilizia abitativa e del Diritto allo Studio, tutti ambiti che hanno patito forti contrazioni durante l'esercizio 2023;

ESPRIME

UN PARERE FAVOREVOLE ALL'APPROVAZIONE DEL RENDICONTO DELL'ESERCIZIO FINANZIARIO 2023 CON RISERVA DI DISAMINA DELLE

- **ADEGUATE MOTIVAZIONI DELL'ABBATTIMENTO DI RESIDUI PASSIVI PER € 661.907,26 E**
- **RELAZIONI DEI LEGALI CHE HANNO LEGITTIMATO LA RIDUZIONE DEL VALORE DEL CONTENZIOSO RISPETTO AL 2022 PER € 1.728.594,14**
- **ADEGUATE MOTIVAZIONI DELL'ABBATTIMENTO, ESEGUITO NEL 2022/2023, DI RESIDUI ATTIVI TRIBUTARI AL 31/12/2022.**

In fede.

Galatina, 17/04/2024

**L'ORGANO DI REVISIONE
COMUNE DI PULSANO
DOTT. PIETRO MONTINARI**



Firmato digitalmente da:

MONTINARI PIETRO

Firmato il 17/04/2024 23:43

Seriale Certificato: 650751

Valido dal 03/08/2021 al 03/08/2024

InfoCamere Qualified Electronic Signature CA



18/03/2024



COMUNE DI PULSANO
(Esercizio 2023)

CONTO DEL BILANCIO - GESTIONE DELLE ENTRATE

TITOLO, TIPOLOGIA	DENOMINAZIONE	RESIDUI ATTIVI AL 1/1/2023 (RS)		RISCOSSIONI IN C/RESIDUI (RR)		RIACCERTAMENTI RESIDUI (R)		MAGGIORI O MINORI ENTRATE DI COMPETENZA (= A-CP)	RESIDUI ATTIVI DA ESERCIZI PRECEDENTI (EP = RS-RR+R)		
		PREVISIONI DEFINITIVE DI COMPETENZA (CP)		RISCOSSIONI IN C/COMPETENZA (RC)		ACCERTAMENTI (A)			RESIDUI ATTIVI DA ESERCIZI DI COMPETENZA (EC = A-RC)		
		PREVISIONI DEFINITIVE DI CASSA (CS)		TOTALE RISCOSSIONI (TR = RR+RC)		MAGGIORI O MINORI ENTRATE DI CASSA (= TR-CS)			TOTALE RESIDUI ATTIVI DA RIPORTARE (TR = EP+EC)		
	<i>FONDO PLURIENNALE VINCOLATO PER SPESE CORRENTI</i>	CP	198.241,54								
	<i>FONDO PLURIENNALE VINCOLATO PER SPESE IN CONTO CAPITALE</i>	CP	3.882.379,53								
	<i>FONDO PLURIENNALE VINCOLATO PER INCREMENTO DI ATTIVITA' FINANZIARIE</i>	CP	0,00								
	<i>UTILIZZO AVANZO DI AMMINISTRAZIONE</i>	CP	1.670.628,13								
	<i>- di cui Utilizzo Fondo anticipazioni di liquidità</i>	CP	0,00								
	<i>FONDO DI CASSA AL 1° GENNAIO DELL'ESERCIZIO</i>	CS	5.116.680,14								
TITOLO 1:	Entrate correnti di natura tributaria, contributiva e perequativa										
10101	Tipologia 101: Imposte, tasse e proventi assimilati	RS	12.320.686,20	RR	553.645,74	R	-1.315.311,02		EP	10.451.729,44	
		CP	9.972.575,21	RC	6.561.259,87	A	9.900.153,28	CP	-72.421,93	EC	3.338.893,41
		CS	22.293.261,41	TR	7.114.905,61	CS	-15.178.355,80		TR	13.790.622,85	
10104	Tipologia 104: Compartecipazioni di tributi	RS	0,00	RR	0,00	R	0,00		EP	0,00	
		CP	0,00	RC	0,00	A	0,00	CP	0,00	EC	0,00
		CS	0,00	TR	0,00	CS	0,00		TR	0,00	
10301	Tipologia 301: Fondi perequativi da Amministrazioni Centrali	RS	0,00	RR	0,00	R	0,00		EP	0,00	
		CP	373.562,00	RC	448.646,16	A	448.646,16	CP	75.084,16	EC	0,00
		CS	373.562,00	TR	448.646,16	CS	75.084,16		TR	0,00	
10302	Tipologia 302: Fondi perequativi dalla Regione o Provincia autonoma (solo per Enti locali)	RS	0,00	RR	0,00	R	0,00		EP	0,00	
		CP	0,00	RC	0,00	A	0,00	CP	0,00	EC	0,00
		CS	0,00	TR	0,00	CS	0,00		TR	0,00	
10102	Tipologia 102: Tributi destinati al finanziamento della sanità	RS	0,00	RR	0,00	R	0,00		EP	0,00	
		CP	0,00	RC	0,00	A	0,00	CP	0,00	EC	0,00
		CS	0,00	TR	0,00	CS	0,00		TR	0,00	
10000 Totale TITOLO 1	Entrate correnti di natura tributaria, contributiva e perequativa	RS	12.320.686,20	RR	553.645,74	R	-1.315.311,02		EP	10.451.729,44	
		CP	10.346.137,21	RC	7.009.906,03	A	10.348.799,44	CP	2.662,23	EC	3.338.893,41
		CS	22.666.823,41	TR	7.563.551,77	CS	-15.103.271,64		TR	13.790.622,85	
TITOLO 2:	Trasferimenti correnti										
20101	Tipologia 101: Trasferimenti correnti da Amministrazioni pubbliche	RS	210.220,34	RR	83.347,74	R	-36.622,76		EP	90.249,84	
		CP	995.251,40	RC	692.684,18	A	764.830,18	CP	-230.421,22	EC	72.146,00
		CS	1.205.471,74	TR	776.031,92	CS	-429.439,82		TR	162.395,84	

18/03/2024



COMUNE DI PULSANO
(Esercizio 2023)

CONTO DEL BILANCIO - GESTIONE DELLE ENTRATE

TITOLO, TIPOLOGIA	DENOMINAZIONE	RESIDUI ATTIVI AL 1/1/2023 (RS)		RISCOSSIONI IN C/RESIDUI (RR)		RIACCERTAMENTI RESIDUI (R)		MAGGIORI O MINORI ENTRATE DI COMPETENZA (= A-CP)	RESIDUI ATTIVI DA ESERCIZI PRECEDENTI (EP = RS-RR+R)		
		PREVISIONI DEFINITIVE DI COMPETENZA (CP)		RISCOSSIONI IN C/COMPETENZA (RC)		ACCERTAMENTI (A)			RESIDUI ATTIVI DA ESERCIZI DI COMPETENZA (EC = A-RC)		
		PREVISIONI DEFINITIVE DI CASSA (CS)		TOTALE RISCOSSIONI (TR = RR+RC)		MAGGIORI O MINORI ENTRATE DI CASSA (= TR-CS)			TOTALE RESIDUI ATTIVI DA RIPORTARE (TR = EP+EC)		
20102	Tipologia 102: Trasferimenti correnti da Famiglie	RS	0,00	RR	0,00	R	0,00	CP	-6.026,40	EP	0,00
		CP	6.026,40	RC	0,00	A	0,00		EC	0,00	
		CS	6.026,40	TR	0,00	CS	-6.026,40		TR	0,00	
20103	Tipologia 103: Trasferimenti correnti da Imprese	RS	0,00	RR	0,00	R	0,00	CP	0,00	EP	0,00
		CP	0,00	RC	0,00	A	0,00		EC	0,00	
		CS	0,00	TR	0,00	CS	0,00		TR	0,00	
20104	Tipologia 104: Trasferimenti correnti da Istituzioni Sociali Private	RS	0,00	RR	0,00	R	0,00	CP	0,00	EP	0,00
		CP	0,00	RC	0,00	A	0,00		EC	0,00	
		CS	0,00	TR	0,00	CS	0,00		TR	0,00	
20105	Tipologia 105: Trasferimenti correnti dalla UE e dal Resto del Mondo	RS	0,00	RR	0,00	R	0,00	CP	0,00	EP	0,00
		CP	0,00	RC	0,00	A	0,00		EC	0,00	
		CS	0,00	TR	0,00	CS	0,00		TR	0,00	
20000 Totale TITOLO 2	Trasferimenti correnti	RS	210.220,34	RR	83.347,74	R	-36.622,76	CP	-236.447,62	EP	90.249,84
		CP	1.001.277,80	RC	692.684,18	A	764.830,18		EC	72.146,00	
		CS	1.211.498,14	TR	776.031,92	CS	-435.466,22		TR	162.395,84	
TITOLO 3:	Entrate extratributarie										
30100	Tipologia 100: Vendita di beni e servizi e proventi derivanti dalla gestione dei beni	RS	83.869,43	RR	9.444,78	R	-3.581,29	CP	-146.399,61	EP	70.843,36
		CP	638.096,23	RC	467.749,77	A	491.696,62		EC	23.946,85	
		CS	721.965,66	TR	477.194,55	CS	-244.771,11		TR	94.790,21	
30200	Tipologia 200: Proventi derivanti dall'attività di controllo e repressione dell'e irregolarità e degli illeciti	RS	628.262,21	RR	374.875,19	R	0,00	CP	707.363,94	EP	253.387,02
		CP	955.500,00	RC	27.307,90	A	1.662.863,94		EC	1.635.556,04	
		CS	1.583.762,21	TR	402.183,09	CS	-1.181.579,12		TR	1.888.943,06	
30300	Tipologia 300: Interessi attivi	RS	0,00	RR	0,00	R	0,00	CP	-450,96	EP	0,00
		CP	500,00	RC	49,04	A	49,04		EC	0,00	
		CS	500,00	TR	49,04	CS	-450,96		TR	0,00	
30400	Tipologia 400: Altre entrate da redditi da capitale	RS	0,00	RR	0,00	R	0,00	CP	0,00	EP	0,00
		CP	0,00	RC	0,00	A	0,00		EC	0,00	
		CS	0,00	TR	0,00	CS	0,00		TR	0,00	
30500	Tipologia 500: Rimborsi e altre entrate correnti	RS	44.058,58	RR	27.727,89	R	-203,00	CP	-89.584,65	EP	16.127,69
		CP	472.264,00	RC	348.517,38	A	382.679,35		EC	34.161,97	
		CS	516.322,58	TR	376.245,27	CS	-140.077,31		TR	50.289,66	

18/03/2024



COMUNE DI PULSANO
(Esercizio 2023)

CONTO DEL BILANCIO - GESTIONE DELLE ENTRATE

TITOLO, TIPOLOGIA	DENOMINAZIONE	RESIDUI ATTIVI AL 1/1/2023 (RS)		RISCOSSIONI IN C/RESIDUI (RR)		RIACCERTAMENTI RESIDUI (R)		MAGGIORI O MINORI ENTRATE DI COMPETENZA (= A-CP)	RESIDUI ATTIVI DA ESERCIZI PRECEDENTI (EP = RS-RR+R)		
		PREVISIONI DEFINITIVE DI COMPETENZA (CP)		RISCOSSIONI IN C/COMPETENZA (RC)		ACCERTAMENTI (A)			RESIDUI ATTIVI DA ESERCIZI DI COMPETENZA (EC = A-RC)		
		PREVISIONI DEFINITIVE DI CASSA (CS)		TOTALE RISCOSSIONI (TR = RR+RC)		MAGGIORI O MINORI ENTRATE DI CASSA (= TR-CS)			TOTALE RESIDUI ATTIVI DA RIPORTARE (TR = EP+EC)		
30000	Totale TITOLO 3 Entrate extratributarie	RS	756.190,22	RR	412.047,86	R	-3.784,29		EP	340.358,07	
		CP	2.066.360,23	RC	843.624,09	A	2.537.288,95	CP	470.928,72	EC	1.693.664,86
		CS	2.822.550,45	TR	1.255.671,95	CS	-1.566.878,50		TR	2.034.022,93	
TITOLO 4:	Entrate in conto capitale										
40100	Tipologia 100: Tributi in conto capitale	RS	0,00	RR	0,00	R	0,00		EP	0,00	
		CP	30.000,00	RC	24.972,22	A	24.972,22	CP	-5.027,78	EC	0,00
		CS	30.000,00	TR	24.972,22	CS	-5.027,78		TR	0,00	
40200	Tipologia 200: Contributi agli investimenti	RS	7.792.920,32	RR	300.322,62	R	0,00		EP	7.492.597,70	
		CP	4.804.965,26	RC	187.552,84	A	3.128.602,44	CP	-1.676.362,82	EC	2.941.049,60
		CS	12.597.885,58	TR	487.875,46	CS	-12.110.010,12		TR	10.433.647,30	
40300	Tipologia 300: Altri trasferimenti in conto capitale	RS	0,00	RR	0,00	R	0,00		EP	0,00	
		CP	5.000,00	RC	23.116,00	A	23.116,00	CP	18.116,00	EC	0,00
		CS	5.000,00	TR	23.116,00	CS	18.116,00		TR	0,00	
40400	Tipologia 400: Entrate da alienazione di beni materiali e immateriali	RS	136.700,00	RR	0,00	R	0,00		EP	136.700,00	
		CP	944.519,60	RC	6.794,07	A	11.571,27	CP	-932.948,33	EC	4.777,20
		CS	1.081.219,60	TR	6.794,07	CS	-1.074.425,53		TR	141.477,20	
40500	Tipologia 500: Altre entrate in conto capitale	RS	869.000,00	RR	327.415,37	R	0,00		EP	541.584,63	
		CP	195.000,00	RC	153.212,22	A	153.212,22	CP	-41.787,78	EC	0,00
		CS	1.064.000,00	TR	480.627,59	CS	-583.372,41		TR	541.584,63	
40000	Totale TITOLO 4 Entrate in conto capitale	RS	8.798.620,32	RR	627.737,99	R	0,00		EP	8.170.882,33	
		CP	5.979.484,86	RC	395.647,35	A	3.341.474,15	CP	-2.638.010,71	EC	2.945.826,80
		CS	14.778.105,18	TR	1.023.385,34	CS	-13.754.719,84		TR	11.116.709,13	
TITOLO 5:	Entrate da riduzione di attività finanziarie										
50100	Tipologia 100: Alienazione di attività finanziarie	RS	0,00	RR	0,00	R	0,00		EP	0,00	
		CP	0,00	RC	0,00	A	0,00	CP	0,00	EC	0,00
		CS	0,00	TR	0,00	CS	0,00		TR	0,00	
50200	Tipologia 200: Riscossione crediti di breve termine	RS	0,00	RR	0,00	R	0,00		EP	0,00	
		CP	0,00	RC	0,00	A	0,00	CP	0,00	EC	0,00
		CS	0,00	TR	0,00	CS	0,00		TR	0,00	
50300	Tipologia 300: Riscossione crediti di medio-lungo termine	RS	0,00	RR	0,00	R	0,00		EP	0,00	
		CP	0,00	RC	0,00	A	0,00	CP	0,00	EC	0,00
		CS	0,00	TR	0,00	CS	0,00		TR	0,00	

18/03/2024



COMUNE DI PULSANO
(Esercizio 2023)

CONTO DEL BILANCIO - GESTIONE DELLE ENTRATE

TITOLO, TIPOLOGIA	DENOMINAZIONE	RESIDUI ATTIVI AL 1/1/2023 (RS)		RISCOSSIONI IN C/RESIDUI (RR)		RIACCERTAMENTI RESIDUI (R)		MAGGIORI O MINORI ENTRATE DI COMPETENZA (= A-CP)	RESIDUI ATTIVI DA ESERCIZI PRECEDENTI (EP = RS-RR+R)		
		PREVISIONI DEFINITIVE DI COMPETENZA (CP)		RISCOSSIONI IN C/COMPETENZA (RC)		ACCERTAMENTI (A)			RESIDUI ATTIVI DA ESERCIZI DI COMPETENZA (EC = A-RC)		
		PREVISIONI DEFINITIVE DI CASSA (CS)		TOTALE RISCOSSIONI (TR = RR+RC)		MAGGIORI O MINORI ENTRATE DI CASSA (= TR-CS)			TOTALE RESIDUI ATTIVI DA RIPORTARE (TR = EP+EC)		
90100	Tipologia 100: Entrate per partite di giro	RS	40.843,16	RR	5.529,78	R	-34.812,68	CP	-23.958.830,45	EP	500,70
		CP	25.462.000,00	RC	1.503.169,55	A	1.503.169,55		EC	0,00	
		CS	25.502.843,16	TR	1.508.699,33	CS	-23.994.143,83		TR	500,70	
90200	Tipologia 200: Entrate per conto terzi	RS	346.359,97	RR	14.445,49	R	-251.419,92	CP	-328.348,11	EP	80.494,56
		CP	521.363,76	RC	126.044,54	A	193.015,65		EC	66.971,11	
		CS	867.723,73	TR	140.490,03	CS	-727.233,70		TR	147.465,67	
90000	Totale TITOLO 9 Entrate per conto terzi e partite di giro	RS	387.203,13	RR	19.975,27	R	-286.232,60	CP	-24.287.178,56	EP	80.995,26
		CP	25.983.363,76	RC	1.629.214,09	A	1.696.185,20		EC	66.971,11	
		CS	26.370.566,89	TR	1.649.189,36	CS	-24.721.377,53		TR	147.966,37	
	TOTALE TITOLI	RS	22.472.920,21	RR	1.696.754,60	R	-1.641.950,67	CP	-31.688.045,94	EP	19.134.214,94
		CP	50.376.623,86	RC	10.571.075,74	A	18.688.577,92		EC	8.117.502,18	
		CS	72.849.544,07	TR	12.267.830,34	CS	-60.581.713,73		TR	27.251.717,12	
	TOTALE GENERALE DELLE ENTRATE	RS	22.472.920,21	RR	1.696.754,60	R	-1.641.950,67	CP	-31.688.045,94	EP	19.134.214,94
		CP	56.127.873,06	RC	10.571.075,74	A	18.688.577,92		EC	8.117.502,18	
		CS	77.966.224,21	TR	12.267.830,34	CS	-60.581.713,73		TR	27.251.717,12	

18/03/2024



COMUNE DI PULSANO
(Esercizio 2023)

CONTO DEL BILANCIO - RIEPILOGO GENERALE DELLE ENTRATE

TITOLO	DENOMINAZIONE	RESIDUI ATTIVI AL 1/1/2023 (RS)		RISCOSSIONI IN C/RESIDUI (RR)		RIACCERTAMENTI RESIDUI (R)		MAGGIORI O MINORI ENTRATE DI COMPETENZA (= A-CP)	RESIDUI ATTIVI DA ESERCIZI PRECEDENTI (EP = RS-RR+R)		
		PREVISIONI DEFINITIVE DI COMPETENZA (CP)		RISCOSSIONI IN C/COMPETENZA (RC)		ACCERTAMENTI (A)			RESIDUI ATTIVI DA ESERCIZI DI COMPETENZA (EC = A-RC)		
		PREVISIONI DEFINITIVE DI CASSA (CS)		TOTALE RISCOSSIONI (TR = RR+RC)		MAGGIORI O MINORI ENTRATE DI CASSA (= TR-CS)			TOTALE RESIDUI ATTIVI DA RIPORTARE (TR = EP+EC)		
	<i>FONDO PLURIENNALE VINCOLATO PER SPESE CORRENTI</i>	CP	198.241,54								
	<i>FONDO PLURIENNALE VINCOLATO PER SPESE IN CONTO CAPITALE</i>	CP	3.882.379,53								
	<i>FONDO PLURIENNALE VINCOLATO PER INCREMENTO DI ATTIVITA' FINANZIARIE</i>	CP	0,00								
	<i>UTILIZZO AVANZO DI AMMINISTRAZIONE</i>	CP	1.670.628,13								
	- di cui Utilizzo Fondo anticipazioni di liquidità	CP	0,00								
	<i>FONDO DI CASSA AL 1° GENNAIO DELL'ESERCIZIO</i>	CS	5.116.680,14								
TITOLO 1	Entrate correnti di natura tributaria, contributiva e perequativa	RS	12.320.686,20	RR	553.645,74	R	-1.315.311,02	EP	10.451.729,44		
		CP	10.346.137,21	RC	7.009.906,03	A	10.348.799,44	CP	2.662,23	EC	3.338.893,41
		CS	22.666.823,41	TR	7.563.551,77	CS	-15.103.271,64	TR		TR	13.790.622,85
TITOLO 2	Trasferimenti correnti	RS	210.220,34	RR	83.347,74	R	-36.622,76	EP	90.249,84		
		CP	1.001.277,80	RC	692.684,18	A	764.830,18	CP	-236.447,62	EC	72.146,00
		CS	1.211.498,14	TR	776.031,92	CS	-435.466,22	TR		TR	162.395,84
TITOLO 3	Entrate extratributarie	RS	756.190,22	RR	412.047,86	R	-3.784,29	EP	340.358,07		
		CP	2.066.360,23	RC	843.624,09	A	2.537.288,95	CP	470.928,72	EC	1.693.664,86
		CS	2.822.550,45	TR	1.255.671,95	CS	-1.566.878,50	TR		TR	2.034.022,93
TITOLO 4	Entrate in conto capitale	RS	8.798.620,32	RR	627.737,99	R	0,00	EP	8.170.882,33		
		CP	5.979.484,86	RC	395.647,35	A	3.341.474,15	CP	-2.638.010,71	EC	2.945.826,80
		CS	14.778.105,18	TR	1.023.385,34	CS	-13.754.719,84	TR		TR	11.116.709,13
TITOLO 5	Entrate da riduzione di attività finanziarie	RS	0,00	RR	0,00	R	0,00	EP	0,00		
		CP	0,00	RC	0,00	A	0,00	CP	0,00	EC	0,00
		CS	0,00	TR	0,00	CS	0,00	TR		TR	0,00
TITOLO 6	Accensione prestiti	RS	0,00	RR	0,00	R	0,00	EP	0,00		
		CP	0,00	RC	0,00	A	0,00	CP	0,00	EC	0,00
		CS	0,00	TR	0,00	CS	0,00	TR		TR	0,00

18/03/2024



COMUNE DI PULSANO
(Esercizio 2023)

CONTO DEL BILANCIO - RIEPILOGO GENERALE DELLE ENTRATE

TITOLO	DENOMINAZIONE	RESIDUI ATTIVI AL 1/1/2023 (RS)		RISCOSSIONI IN C/RESIDUI (RR)		RIACCERTAMENTI RESIDUI (R)		MAGGIORI O MINORI ENTRATE DI COMPETENZA (= A-CP)	RESIDUI ATTIVI DA ESERCIZI PRECEDENTI (EP = RS-RR+R)		
		PREVISIONI DEFINITIVE DI COMPETENZA (CP)		RISCOSSIONI IN C/COMPETENZA (RC)		ACCERTAMENTI (A)			RESIDUI ATTIVI DA ESERCIZI DI COMPETENZA (EC = A-RC)		
		PREVISIONI DEFINITIVE DI CASSA (CS)		TOTALE RISCOSSIONI (TR = RR+RC)		MAGGIORI O MINORI ENTRATE DI CASSA (= TR-CS)			TOTALE RESIDUI ATTIVI DA RIPORTARE (TR = EP+EC)		
TITOLO 7	Anticipazioni da istituto tesoriere/cassiere	RS	0,00	RR	0,00	R	0,00	CP	-5.000.000,00	EP	0,00
		CP	5.000.000,00	RC	0,00	A	0,00		EC	0,00	
		CS	5.000.000,00	TR	0,00	CS	-5.000.000,00		TR	0,00	
TITOLO 9	Entrate per conto terzi e partite di giro	RS	387.203,13	RR	19.975,27	R	-286.232,60	CP	-24.287.178,56	EP	80.995,26
		CP	25.983.363,76	RC	1.629.214,09	A	1.696.185,20		EC	66.971,11	
		CS	26.370.566,89	TR	1.649.189,36	CS	-24.721.377,53		TR	147.966,37	
TOTALE TITOLI		RS	22.472.920,21	RR	1.696.754,60	R	-1.641.950,67	CP	-31.688.045,94	EP	19.134.214,94
		CP	50.376.623,86	RC	10.571.075,74	A	18.688.577,92		EC	8.117.502,18	
		CS	72.849.544,07	TR	12.267.830,34	CS	-60.581.713,73		TR	27.251.717,12	
TOTALE GENERALE DELLE ENTRATE		RS	22.472.920,21	RR	1.696.754,60	R	-1.641.950,67	CP	-31.688.045,94	EP	19.134.214,94
		CP	56.127.873,06	RC	10.571.075,74	A	18.688.577,92		EC	8.117.502,18	
		CS	77.966.224,21	TR	12.267.830,34	CS	-60.581.713,73		TR	27.251.717,12	

18/03/2024



COMUNE DI PULSANO
(Esercizio 2023)

CONTO DEL BILANCIO - GESTIONE DELLE SPESE

MISSIONE, PROGRAMMA, TITOLO	DENOMINAZIONE	RESIDUI PASSIVI AL 1/1/2023 (RS)		PAGAMENTI IN C/RESIDUI (PR)		RIACCERTAMENTI RESIDUI (R)		RESIDUI PASSIVI DA ESERCIZI PRECEDENTI (EP = RS-PR+R)		
		PREVISIONI DEFINITIVE DI COMPETENZA (CP)		PAGAMENTI IN C/COMPETENZA (PC)		IMPEGNI (I)		ECONOMIE DI COMPETENZA (ECP = CP-I-FPV)		
		PREVISIONI DEFINITIVE DI CASSA (CS)		TOTALE PAGAMENTI (TP = PR+PC)		FONDO PLURIENNALE VINCOLATO (FPV)		TOTALE RESIDUI PASSIVI DA RIPORTARE (TR = EP+EC)		
DISAVANZO DI AMMINISTRAZIONE		CP	770.358,94							
MISSIONE 01	Servizi istituzionali, generali e di gestione									
0101 Programma 01	Organi istituzionali									
Titolo 1	Spese correnti	RS	19.808,73	PR	19.808,73	R	0,00	EP	0,00	
		CP	201.077,40	PC	161.276,97	I	163.686,45	ECP	33.871,37	
		CS	220.886,13	TP	181.085,70	FPV	3.519,58	TR	2.409,48	
Titolo 2	Spese in conto capitale	RS	0,00	PR	0,00	R	0,00	EP	0,00	
		CP	0,00	PC	0,00	I	0,00	ECP	0,00	
		CS	0,00	TP	0,00	FPV	0,00	TR	0,00	
Totale Programma 01	Organi istituzionali	RS	19.808,73	PR	19.808,73	R	0,00	EP	0,00	
		CP	201.077,40	PC	161.276,97	I	163.686,45	ECP	33.871,37	
		CS	220.886,13	TP	181.085,70	FPV	3.519,58	TR	2.409,48	
0102 Programma 02	Segreteria generale									
Titolo 1	Spese correnti	RS	288.511,53	PR	134.824,57	R	-16.544,48	EP	137.142,48	
		CP	879.277,46	PC	416.153,20	I	473.590,49	ECP	220.332,30	
		CS	1.167.788,99	TP	550.977,77	FPV	185.354,67	TR	194.579,77	
Titolo 2	Spese in conto capitale	RS	0,00	PR	0,00	R	0,00	EP	0,00	
		CP	4.000,00	PC	0,00	I	0,00	ECP	4.000,00	
		CS	4.000,00	TP	0,00	FPV	0,00	TR	0,00	
Totale Programma 02	Segreteria generale	RS	288.511,53	PR	134.824,57	R	-16.544,48	EP	137.142,48	
		CP	883.277,46	PC	416.153,20	I	473.590,49	ECP	224.332,30	
		CS	1.171.788,99	TP	550.977,77	FPV	185.354,67	TR	194.579,77	
0103 Programma 03	Gestione economica, finanziaria, programmazione, provveditorato									
Titolo 1	Spese correnti	RS	30.668,98	PR	14.260,57	R	-8.834,35	EP	7.574,06	
		CP	378.082,09	PC	105.252,05	I	148.685,41	ECP	229.396,68	
		CS	408.751,07	TP	119.512,62	FPV	0,00	TR	51.007,42	
Titolo 2	Spese in conto capitale	RS	10.145,94	PR	10.137,29	R	0,00	EP	8,65	
		CP	12.592,65	PC	3.753,61	I	8.441,46	ECP	4.151,19	
		CS	22.738,59	TP	13.890,90	FPV	0,00	TR	4.687,85	

18/03/2024



COMUNE DI PULSANO
(Esercizio 2023)

CONTO DEL BILANCIO - GESTIONE DELLE SPESE

MISSIONE, PROGRAMMA, TITOLO	DENOMINAZIONE	RESIDUI PASSIVI AL 1/1/2023 (RS)		PAGAMENTI IN C/RESIDUI (PR)		RIACCERTAMENTI RESIDUI (R)		RESIDUI PASSIVI DA ESERCIZI PRECEDENTI (EP = RS-PR+R)	
		PREVISIONI DEFINITIVE DI COMPETENZA (CP)		PAGAMENTI IN C/COMPETENZA (PC)		IMPEGNI (I)		ECONOMIE DI COMPETENZA (ECP = CP-I-FPV)	
		PREVISIONI DEFINITIVE DI CASSA (CS)		TOTALE PAGAMENTI (TP = PR+PC)		FONDO PLURIENNALE VINCOLATO (FPV)		TOTALE RESIDUI PASSIVI DA RIPORTARE (TR = EP+EC)	
Titolo 3	Spese per incremento di attività finanziarie	RS	0,00	PR	0,00	R	0,00	EP	0,00
		CP	0,00	PC	0,00	I	0,00	ECP	0,00
		CS	0,00	TP	0,00	FPV	0,00	TR	0,00
Totale Programma 03	Gestione economica, finanziaria, programmazione, provv editorato	RS	40.814,92	PR	24.397,86	R	-8.834,35	EP	7.582,71
		CP	390.674,74	PC	109.005,66	I	157.126,87	ECP	233.547,87
		CS	431.489,66	TP	133.403,52	FPV	0,00	TR	55.703,92
0104 Programma 04	Gestione delle entrate tributarie e servizi fiscali								
Titolo 1	Spese correnti	RS	162.358,05	PR	70.377,55	R	-75.742,73	EP	16.237,77
		CP	321.643,45	PC	154.062,77	I	206.443,01	ECP	115.200,44
		CS	486.181,50	TP	224.440,32	FPV	0,00	TR	68.618,01
Titolo 2	Spese in conto capitale	RS	0,00	PR	0,00	R	0,00	EP	0,00
		CP	1.402,26	PC	0,00	I	0,00	ECP	1.402,26
		CS	1.402,26	TP	0,00	FPV	0,00	TR	0,00
Totale Programma 04	Gestione delle entrate tributarie e servizi fiscali	RS	162.358,05	PR	70.377,55	R	-75.742,73	EP	16.237,77
		CP	323.045,71	PC	154.062,77	I	206.443,01	ECP	116.602,70
		CS	487.583,76	TP	224.440,32	FPV	0,00	TR	68.618,01
0105 Programma 05	Gestione dei beni demaniali e patrimoniali								
Titolo 1	Spese correnti	RS	292.308,53	PR	250.934,87	R	-280,60	EP	41.093,06
		CP	1.177.549,40	PC	957.826,37	I	1.171.920,37	ECP	5.629,03
		CS	1.469.857,93	TP	1.208.761,24	FPV	0,00	TR	255.187,06
Titolo 2	Spese in conto capitale	RS	2.242.636,33	PR	936.096,10	R	-100,00	EP	1.306.440,23
		CP	186.970,00	PC	909,42	I	129.076,64	ECP	57.893,36
		CS	2.429.606,33	TP	937.005,52	FPV	0,00	TR	1.434.607,45
Totale Programma 05	Gestione dei beni demaniali e patrimoniali	RS	2.534.944,86	PR	1.187.030,97	R	-380,60	EP	1.347.533,29
		CP	1.364.519,40	PC	958.735,79	I	1.300.997,01	ECP	63.522,39
		CS	3.899.464,26	TP	2.145.766,76	FPV	0,00	TR	1.689.794,51
0106 Programma 06	Ufficio tecnico								
Titolo 1	Spese correnti	RS	24.615,32	PR	21.117,67	R	-63,37	EP	3.434,28
		CP	514.047,41	PC	321.445,18	I	408.521,61	ECP	105.525,80
		CS	538.662,73	TP	342.562,85	FPV	0,00	TR	90.510,71

18/03/2024



COMUNE DI PULSANO
(Esercizio 2023)

CONTO DEL BILANCIO - GESTIONE DELLE SPESE

MISSIONE, PROGRAMMA, TITOLO	DENOMINAZIONE	RESIDUI PASSIVI AL 1/1/2023 (RS)		PAGAMENTI IN C/RESIDUI (PR)		RIACCERTAMENTI RESIDUI (R)		RESIDUI PASSIVI DA ESERCIZI PRECEDENTI (EP = RS-PR+R)			
		PREVISIONI DEFINITIVE DI COMPETENZA (CP)		PAGAMENTI IN C/COMPETENZA (PC)		IMPEGNI (I)		ECONOMIE DI COMPETENZA (ECP = CP-I-FPV)		RESIDUI PASSIVI DA ESERCIZI DI COMPETENZA (EC = I-PC)	
		PREVISIONI DEFINITIVE DI CASSA (CS)		TOTALE PAGAMENTI (TP = PR+PC)		FONDO PLURIENNALE VINCOLATO (FPV)				TOTALE RESIDUI PASSIVI DA RIPORTARE (TR = EP+EC)	
Titolo 2	Spese in conto capitale	RS	0,00	PR	0,00	R	0,00			EP	0,00
		CP	0,00	PC	0,00	I	0,00	ECP	0,00	EC	0,00
		CS	0,00	TP	0,00	FPV	0,00			TR	0,00
Totale Programma 06	Ufficio tecnico	RS	24.615,32	PR	21.117,67	R	-63,37			EP	3.434,28
		CP	514.047,41	PC	321.445,18	I	408.521,61	ECP	105.525,80	EC	87.076,43
		CS	538.662,73	TP	342.562,85	FPV	0,00			TR	90.510,71
0107 Programma 07	Elezioni e consultazioni popolari - Anagrafe e stato civile										
Titolo 1	Spese correnti	RS	30.329,12	PR	22.870,10	R	-4.986,71			EP	2.472,31
		CP	146.171,35	PC	101.315,16	I	116.357,01	ECP	29.814,34	EC	15.041,85
		CS	176.500,47	TP	124.185,26	FPV	0,00			TR	17.514,16
Titolo 2	Spese in conto capitale	RS	0,00	PR	0,00	R	0,00			EP	0,00
		CP	0,00	PC	0,00	I	0,00	ECP	0,00	EC	0,00
		CS	0,00	TP	0,00	FPV	0,00			TR	0,00
Totale Programma 07	Elezioni e consultazioni popolari - Anagrafe e stato civile	RS	30.329,12	PR	22.870,10	R	-4.986,71			EP	2.472,31
		CP	146.171,35	PC	101.315,16	I	116.357,01	ECP	29.814,34	EC	15.041,85
		CS	176.500,47	TP	124.185,26	FPV	0,00			TR	17.514,16
0108 Programma 08	Statistica e sistemi informativi										
Titolo 1	Spese correnti	RS	0,00	PR	0,00	R	0,00			EP	0,00
		CP	10.000,00	PC	0,00	I	0,00	ECP	10.000,00	EC	0,00
		CS	10.000,00	TP	0,00	FPV	0,00			TR	0,00
Titolo 2	Spese in conto capitale	RS	0,00	PR	0,00	R	0,00			EP	0,00
		CP	0,00	PC	0,00	I	0,00	ECP	0,00	EC	0,00
		CS	0,00	TP	0,00	FPV	0,00			TR	0,00
Totale Programma 08	Statistica e sistemi informativi	RS	0,00	PR	0,00	R	0,00			EP	0,00
		CP	10.000,00	PC	0,00	I	0,00	ECP	10.000,00	EC	0,00
		CS	10.000,00	TP	0,00	FPV	0,00			TR	0,00
0109 Programma 09	Tecnico-amministrativa agli enti locali										
Titolo 1	Spese correnti	RS	0,00	PR	0,00	R	0,00			EP	0,00
		CP	0,00	PC	0,00	I	0,00	ECP	0,00	EC	0,00
		CS	0,00	TP	0,00	FPV	0,00			TR	0,00

18/03/2024



COMUNE DI PULSANO
(Esercizio 2023)

CONTO DEL BILANCIO - GESTIONE DELLE SPESE

MISSIONE, PROGRAMMA, TITOLO	DENOMINAZIONE	RESIDUI PASSIVI AL 1/1/2023 (RS)		PAGAMENTI IN C/RESIDUI (PR)		RIACCERTAMENTI RESIDUI (R)		RESIDUI PASSIVI DA ESERCIZI PRECEDENTI (EP = RS-PR+R)	
		PREVISIONI DEFINITIVE DI COMPETENZA (CP)		PAGAMENTI IN C/COMPETENZA (PC)		IMPEGNI (I)		ECONOMIE DI COMPETENZA (ECP = CP-I-FPV)	
		PREVISIONI DEFINITIVE DI CASSA (CS)		TOTALE PAGAMENTI (TP = PR+PC)		FONDO PLURIENNALE VINCOLATO (FPV)		TOTALE RESIDUI PASSIVI DA RIPORTARE (TR = EP+EC)	
Titolo 2	Spese in conto capitale	RS	0,00	PR	0,00	R	0,00	EP	0,00
		CP	0,00	PC	0,00	I	0,00	ECP	0,00
		CS	0,00	TP	0,00	FPV	0,00	TR	0,00
Totale Programma 09	Tecnico-amministrativa agli enti locali	RS	0,00	PR	0,00	R	0,00	EP	0,00
		CP	0,00	PC	0,00	I	0,00	ECP	0,00
		CS	0,00	TP	0,00	FPV	0,00	TR	0,00
0110 Programma 10	Risorse umane								
Titolo 1	Spese correnti	RS	61.117,23	PR	59.617,23	R	0,00	EP	1.500,00
		CP	469.737,69	PC	317.647,73	I	325.717,93	ECP	74.658,14
		CS	530.854,92	TP	377.264,96	FPV	69.361,62	TR	9.570,20
Titolo 2	Spese in conto capitale	RS	0,00	PR	0,00	R	0,00	EP	0,00
		CP	0,00	PC	0,00	I	0,00	ECP	0,00
		CS	0,00	TP	0,00	FPV	0,00	TR	0,00
Totale Programma 10	Risorse umane	RS	61.117,23	PR	59.617,23	R	0,00	EP	1.500,00
		CP	469.737,69	PC	317.647,73	I	325.717,93	ECP	74.658,14
		CS	530.854,92	TP	377.264,96	FPV	69.361,62	TR	9.570,20
0111 Programma 11	Altri servizi generali								
Titolo 1	Spese correnti	RS	598.850,08	PR	570.358,99	R	-3.042,70	EP	25.448,39
		CP	1.748.392,88	PC	491.432,14	I	1.602.098,15	ECP	103.172,41
		CS	2.347.242,96	TP	1.061.791,13	FPV	43.122,32	TR	1.136.114,40
Titolo 2	Spese in conto capitale	RS	97.253,43	PR	97.253,43	R	0,00	EP	0,00
		CP	189.194,35	PC	44.436,19	I	53.659,39	ECP	135.534,96
		CS	286.447,78	TP	141.689,62	FPV	0,00	TR	9.223,20
Totale Programma 11	Altri servizi generali	RS	696.103,51	PR	667.612,42	R	-3.042,70	EP	25.448,39
		CP	1.937.587,23	PC	535.868,33	I	1.655.757,54	ECP	238.707,37
		CS	2.633.690,74	TP	1.203.480,75	FPV	43.122,32	TR	1.145.337,60
TOTALE MISSIONE 01	Servizi istituzionali, generali e di gestione	RS	3.858.603,27	PR	2.207.657,10	R	-109.594,94	EP	1.541.351,23
		CP	6.240.138,39	PC	3.075.510,79	I	4.808.197,92	ECP	1.130.582,28
		CS	10.100.921,66	TP	5.283.167,89	FPV	301.358,19	TR	3.274.038,36

18/03/2024



COMUNE DI PULSANO
(Esercizio 2023)

CONTO DEL BILANCIO - GESTIONE DELLE SPESE

MISSIONE, PROGRAMMA, TITOLO	DENOMINAZIONE	RESIDUI PASSIVI AL 1/1/2023 (RS)		PAGAMENTI IN C/RESIDUI (PR)		RIACCERTAMENTI RESIDUI (R)		RESIDUI PASSIVI DA ESERCIZI PRECEDENTI (EP = RS-PR+R)			
		PREVISIONI DEFINITIVE DI COMPETENZA (CP)		PAGAMENTI IN C/COMPETENZA (PC)		IMPEGNI (I)		ECONOMIE DI COMPETENZA (ECP = CP-I-FPV)		RESIDUI PASSIVI DA ESERCIZI DI COMPETENZA (EC = I-PC)	
		PREVISIONI DEFINITIVE DI CASSA (CS)		TOTALE PAGAMENTI (TP = PR+PC)		FONDO PLURIENNALE VINCOLATO (FPV)				TOTALE RESIDUI PASSIVI DA RIPORTARE (TR = EP+EC)	
MISSIONE 02	Giustizia										
0201 Programma 01	Uffici giudiziari										
Titolo 1	Spese correnti	RS	0,00	PR	0,00	R	0,00			EP	0,00
		CP	0,00	PC	0,00	I	0,00	ECP	0,00	EC	0,00
		CS	0,00	TP	0,00	FPV	0,00			TR	0,00
Titolo 2	Spese in conto capitale	RS	0,00	PR	0,00	R	0,00			EP	0,00
		CP	0,00	PC	0,00	I	0,00	ECP	0,00	EC	0,00
		CS	0,00	TP	0,00	FPV	0,00			TR	0,00
Totale Programma 01	Uffici giudiziari	RS	0,00	PR	0,00	R	0,00			EP	0,00
		CP	0,00	PC	0,00	I	0,00	ECP	0,00	EC	0,00
		CS	0,00	TP	0,00	FPV	0,00			TR	0,00
0202 Programma 02	Casa circondariale e altri servizi										
Titolo 1	Spese correnti	RS	0,00	PR	0,00	R	0,00			EP	0,00
		CP	0,00	PC	0,00	I	0,00	ECP	0,00	EC	0,00
		CS	0,00	TP	0,00	FPV	0,00			TR	0,00
Titolo 2	Spese in conto capitale	RS	0,00	PR	0,00	R	0,00			EP	0,00
		CP	0,00	PC	0,00	I	0,00	ECP	0,00	EC	0,00
		CS	0,00	TP	0,00	FPV	0,00			TR	0,00
Totale Programma 02	Casa circondariale e altri servizi	RS	0,00	PR	0,00	R	0,00			EP	0,00
		CP	0,00	PC	0,00	I	0,00	ECP	0,00	EC	0,00
		CS	0,00	TP	0,00	FPV	0,00			TR	0,00
TOTALE MISSIONE 02	Giustizia	RS	0,00	PR	0,00	R	0,00			EP	0,00
		CP	0,00	PC	0,00	I	0,00	ECP	0,00	EC	0,00
		CS	0,00	TP	0,00	FPV	0,00			TR	0,00

18/03/2024



COMUNE DI PULSANO
(Esercizio 2023)

CONTO DEL BILANCIO - GESTIONE DELLE SPESE

MISSIONE, PROGRAMMA, TITOLO	DENOMINAZIONE	RESIDUI PASSIVI AL 1/1/2023 (RS)		PAGAMENTI IN C/RESIDUI (PR)		RIACCERTAMENTI RESIDUI (R)		RESIDUI PASSIVI DA ESERCIZI PRECEDENTI (EP = RS-PR+R)	
		PREVISIONI DEFINITIVE DI COMPETENZA (CP)		PAGAMENTI IN C/COMPETENZA (PC)		IMPEGNI (I)		ECONOMIE DI COMPETENZA (ECP = CP-I-FPV)	
		PREVISIONI DEFINITIVE DI CASSA (CS)		TOTALE PAGAMENTI (TP = PR+PC)		FONDO PLURIENNALE VINCOLATO (FPV)		TOTALE RESIDUI PASSIVI DA RIPORTARE (TR = EP+EC)	
MISSIONE 03	Ordine pubblico e sicurezza								
0301 Programma 01	Polizia locale e amministrativa								
Titolo 1	Spese correnti	RS	112.840,01	PR	102.037,47	R	-4.648,05	EP	6.154,49
		CP	694.891,04	PC	446.655,01	I	605.708,51	ECP	65.682,53
		CS	807.731,05	TP	548.692,48	FPV	23.500,00	TR	165.207,99
Titolo 2	Spese in conto capitale	RS	0,00	PR	0,00	R	0,00	EP	0,00
		CP	1.000,00	PC	0,00	I	0,00	ECP	1.000,00
		CS	1.000,00	TP	0,00	FPV	0,00	TR	0,00
Titolo 3	Spese per incremento di attività finanziarie	RS	0,00	PR	0,00	R	0,00	EP	0,00
		CP	0,00	PC	0,00	I	0,00	ECP	0,00
		CS	0,00	TP	0,00	FPV	0,00	TR	0,00
Totale Programma 01	Polizia locale e amministrativa	RS	112.840,01	PR	102.037,47	R	-4.648,05	EP	6.154,49
		CP	695.891,04	PC	446.655,01	I	605.708,51	ECP	66.682,53
		CS	808.731,05	TP	548.692,48	FPV	23.500,00	TR	165.207,99
0302 Programma 02	Sistema integrato di sicurezza urbana								
Titolo 1	Spese correnti	RS	1.598,40	PR	1.598,40	R	0,00	EP	0,00
		CP	4.380,00	PC	0,00	I	4.380,00	ECP	0,00
		CS	5.978,40	TP	1.598,40	FPV	0,00	TR	4.380,00
Titolo 2	Spese in conto capitale	RS	70.000,00	PR	69.324,98	R	0,00	EP	675,02
		CP	0,00	PC	0,00	I	0,00	ECP	0,00
		CS	70.000,00	TP	69.324,98	FPV	0,00	TR	675,02
Titolo 3	Spese per incremento di attività finanziarie	RS	0,00	PR	0,00	R	0,00	EP	0,00
		CP	0,00	PC	0,00	I	0,00	ECP	0,00
		CS	0,00	TP	0,00	FPV	0,00	TR	0,00
Totale Programma 02	Sistema integrato di sicurezza urbana	RS	71.598,40	PR	70.923,38	R	0,00	EP	675,02
		CP	4.380,00	PC	0,00	I	4.380,00	ECP	0,00
		CS	75.978,40	TP	70.923,38	FPV	0,00	TR	5.055,02
TOTALE MISSIONE 03	Ordine pubblico e sicurezza	RS	184.438,41	PR	172.960,85	R	-4.648,05	EP	6.829,51
		CP	700.271,04	PC	446.655,01	I	610.088,51	ECP	66.682,53
		CS	884.709,45	TP	619.615,86	FPV	23.500,00	TR	170.263,01

18/03/2024



COMUNE DI PULSANO
(Esercizio 2023)

CONTO DEL BILANCIO - GESTIONE DELLE SPESE

MISSIONE, PROGRAMMA, TITOLO	DENOMINAZIONE	RESIDUI PASSIVI AL 1/1/2023 (RS)		PAGAMENTI IN C/RESIDUI (PR)		RIACCERTAMENTI RESIDUI (R)		RESIDUI PASSIVI DA ESERCIZI PRECEDENTI (EP = RS-PR+R)	
		PREVISIONI DEFINITIVE DI COMPETENZA (CP)		PAGAMENTI IN C/COMPETENZA (PC)		IMPEGNI (I)		ECONOMIE DI COMPETENZA (ECP = CP-I-FPV)	
		PREVISIONI DEFINITIVE DI CASSA (CS)		TOTALE PAGAMENTI (TP = PR+PC)		FONDO PLURIENNALE VINCOLATO (FPV)		TOTALE RESIDUI PASSIVI DA RIPORTARE (TR = EP+EC)	
MISSIONE 04	Istruzione e diritto allo studio								
0401 Programma 01	Istruzione prescolastica								
Titolo 1	Spese correnti	RS	0,00	PR	0,00	R	0,00	EP	0,00
		CP	1.600,00	PC	0,00	I	0,00	ECP	1.600,00
		CS	1.600,00	TP	0,00	FPV	0,00		0,00
Titolo 2	Spese in conto capitale	RS	0,00	PR	0,00	R	0,00	EP	0,00
		CP	1.482.690,00	PC	12.564,05	I	22.606,74	ECP	0,00
		CS	1.482.690,00	TP	12.564,05	FPV	1.460.083,26		10.042,69
Titolo 3	Spese per incremento di attività finanziarie	RS	0,00	PR	0,00	R	0,00	EP	0,00
		CP	0,00	PC	0,00	I	0,00	ECP	0,00
		CS	0,00	TP	0,00	FPV	0,00		0,00
Totale Programma 01	Istruzione prescolastica	RS	0,00	PR	0,00	R	0,00	EP	0,00
		CP	1.484.290,00	PC	12.564,05	I	22.606,74	ECP	1.600,00
		CS	1.484.290,00	TP	12.564,05	FPV	1.460.083,26	TR	10.042,69
0402 Programma 02	Altri ordini di istruzione								
Titolo 1	Spese correnti	RS	0,00	PR	0,00	R	0,00	EP	0,00
		CP	23.577,00	PC	0,00	I	19.577,00	ECP	4.000,00
		CS	23.577,00	TP	0,00	FPV	0,00		19.577,00
Titolo 2	Spese in conto capitale	RS	93.855,28	PR	7.159,34	R	-5.850,98	EP	80.844,96
		CP	45.967,38	PC	0,00	I	1.384,34	ECP	0,00
		CS	139.822,66	TP	7.159,34	FPV	44.583,04		1.384,34
Titolo 3	Spese per incremento di attività finanziarie	RS	0,00	PR	0,00	R	0,00	EP	0,00
		CP	0,00	PC	0,00	I	0,00	ECP	0,00
		CS	0,00	TP	0,00	FPV	0,00		0,00
Totale Programma 02	Altri ordini di istruzione	RS	93.855,28	PR	7.159,34	R	-5.850,98	EP	80.844,96
		CP	69.544,38	PC	0,00	I	20.961,34	ECP	4.000,00
		CS	163.399,66	TP	7.159,34	FPV	44.583,04	TR	20.961,34
0404 Programma 04	Istruzione universitaria								
Titolo 1	Spese correnti	RS	0,00	PR	0,00	R	0,00	EP	0,00
		CP	0,00	PC	0,00	I	0,00	ECP	0,00
		CS	0,00	TP	0,00	FPV	0,00		0,00

18/03/2024



COMUNE DI PULSANO
(Esercizio 2023)

CONTO DEL BILANCIO - GESTIONE DELLE SPESE

MISSIONE, PROGRAMMA, TITOLO	DENOMINAZIONE	RESIDUI PASSIVI AL 1/1/2023 (RS)		PAGAMENTI IN C/RESIDUI (PR)		RIACCERTAMENTI RESIDUI (R)				RESIDUI PASSIVI DA ESERCIZI PRECEDENTI (EP = RS-PR+R)	
		PREVISIONI DEFINITIVE DI COMPETENZA (CP)		PAGAMENTI IN C/COMPETENZA (PC)		IMPEGNI (I)		ECONOMIE DI COMPETENZA (ECP = CP-I-FPV)		RESIDUI PASSIVI DA ESERCIZI DI COMPETENZA (EC = I-PC)	
		PREVISIONI DEFINITIVE DI CASSA (CS)		TOTALE PAGAMENTI (TP = PR+PC)		FONDO PLURIENNALE VINCOLATO (FPV)				TOTALE RESIDUI PASSIVI DA RIPORTARE (TR = EP+EC)	
Titolo 2	Spese in conto capitale	RS	0,00	PR	0,00	R	0,00			EP	0,00
		CP	0,00	PC	0,00	I	0,00	ECP	0,00	EC	0,00
		CS	0,00	TP	0,00	FPV	0,00			TR	0,00
Titolo 3	Spese per incremento di attività finanziarie	RS	0,00	PR	0,00	R	0,00			EP	0,00
		CP	0,00	PC	0,00	I	0,00	ECP	0,00	EC	0,00
		CS	0,00	TP	0,00	FPV	0,00			TR	0,00
Totale Programma 04	Istruzione universitaria	RS	0,00	PR	0,00	R	0,00			EP	0,00
		CP	0,00	PC	0,00	I	0,00	ECP	0,00	EC	0,00
		CS	0,00	TP	0,00	FPV	0,00			TR	0,00
0405	Programma 05	Istruzione tecnica superiore									
Titolo 1	Spese correnti	RS	0,00	PR	0,00	R	0,00			EP	0,00
		CP	0,00	PC	0,00	I	0,00	ECP	0,00	EC	0,00
		CS	0,00	TP	0,00	FPV	0,00			TR	0,00
Titolo 2	Spese in conto capitale	RS	0,00	PR	0,00	R	0,00			EP	0,00
		CP	0,00	PC	0,00	I	0,00	ECP	0,00	EC	0,00
		CS	0,00	TP	0,00	FPV	0,00			TR	0,00
Titolo 3	Spese per incremento di attività finanziarie	RS	0,00	PR	0,00	R	0,00			EP	0,00
		CP	0,00	PC	0,00	I	0,00	ECP	0,00	EC	0,00
		CS	0,00	TP	0,00	FPV	0,00			TR	0,00
Totale Programma 05	Istruzione tecnica superiore	RS	0,00	PR	0,00	R	0,00			EP	0,00
		CP	0,00	PC	0,00	I	0,00	ECP	0,00	EC	0,00
		CS	0,00	TP	0,00	FPV	0,00			TR	0,00
0406	Programma 06	Servizi ausiliari all'istruzione									
Titolo 1	Spese correnti	RS	93.677,63	PR	12.917,74	R	-78.183,28			EP	2.576,61
		CP	105.500,00	PC	60.902,51	I	102.483,08	ECP	3.016,92	EC	41.580,57
		CS	199.177,63	TP	73.820,25	FPV	0,00			TR	44.157,18
Titolo 2	Spese in conto capitale	RS	0,00	PR	0,00	R	0,00			EP	0,00
		CP	0,00	PC	0,00	I	0,00	ECP	0,00	EC	0,00
		CS	0,00	TP	0,00	FPV	0,00			TR	0,00
Titolo 3	Spese per incremento di attività finanziarie	RS	0,00	PR	0,00	R	0,00			EP	0,00
		CP	0,00	PC	0,00	I	0,00	ECP	0,00	EC	0,00
		CS	0,00	TP	0,00	FPV	0,00			TR	0,00

18/03/2024



COMUNE DI PULSANO
(Esercizio 2023)

CONTO DEL BILANCIO - GESTIONE DELLE SPESE

MISSIONE, PROGRAMMA, TITOLO	DENOMINAZIONE	RESIDUI PASSIVI AL 1/1/2023 (RS)		PAGAMENTI IN C/RESIDUI (PR)		RIACCERTAMENTI RESIDUI (R)		RESIDUI PASSIVI DA ESERCIZI PRECEDENTI (EP = RS-PR+R)	
		PREVISIONI DEFINITIVE DI COMPETENZA (CP)		PAGAMENTI IN C/COMPETENZA (PC)		IMPEGNI (I)		ECONOMIE DI COMPETENZA (ECP = CP-I-FPV)	
		PREVISIONI DEFINITIVE DI CASSA (CS)		TOTALE PAGAMENTI (TP = PR+PC)		FONDO PLURIENNALE VINCOLATO (FPV)		TOTALE RESIDUI PASSIVI DA RIPORTARE (TR = EP+EC)	
Totale Programma 06	Servizi ausiliari all'istruzione	RS	93.677,63	PR	12.917,74	R	-78.183,28	EP	2.576,61
		CP	105.500,00	PC	60.902,51	I	102.483,08	ECP	3.016,92
		CS	199.177,63	TP	73.820,25	FPV	0,00	TR	44.157,18
0407 Programma 07	Diritto allo studio								
Titolo 1	Spese correnti	RS	0,00	PR	0,00	R	0,00	EP	0,00
		CP	1.500,00	PC	0,00	I	0,00	ECP	1.500,00
		CS	1.500,00	TP	0,00	FPV	0,00	TR	0,00
Titolo 2	Spese in conto capitale	RS	0,00	PR	0,00	R	0,00	EP	0,00
		CP	0,00	PC	0,00	I	0,00	ECP	0,00
		CS	0,00	TP	0,00	FPV	0,00	TR	0,00
Titolo 3	Spese per incremento di attività finanziarie	RS	0,00	PR	0,00	R	0,00	EP	0,00
		CP	0,00	PC	0,00	I	0,00	ECP	0,00
		CS	0,00	TP	0,00	FPV	0,00	TR	0,00
Totale Programma 07	Diritto allo studio	RS	0,00	PR	0,00	R	0,00	EP	0,00
		CP	1.500,00	PC	0,00	I	0,00	ECP	1.500,00
		CS	1.500,00	TP	0,00	FPV	0,00	TR	0,00
TOTALE MISSIONE 04	Istruzione e diritto allo studio	RS	187.532,91	PR	20.077,08	R	-84.034,26	EP	83.421,57
		CP	1.660.834,38	PC	73.466,56	I	146.051,16	ECP	10.116,92
		CS	1.848.367,29	TP	93.543,64	FPV	1.504.666,30	TR	156.006,17

18/03/2024



COMUNE DI PULSANO
(Esercizio 2023)

CONTO DEL BILANCIO - GESTIONE DELLE SPESE

MISSIONE, PROGRAMMA, TITOLO	DENOMINAZIONE	RESIDUI PASSIVI AL 1/1/2023 (RS)		PAGAMENTI IN C/RESIDUI (PR)		RIACCERTAMENTI RESIDUI (R)		RESIDUI PASSIVI DA ESERCIZI PRECEDENTI (EP = RS-PR+R)	
		PREVISIONI DEFINITIVE DI COMPETENZA (CP)		PAGAMENTI IN C/COMPETENZA (PC)		IMPEGNI (I)		ECONOMIE DI COMPETENZA (ECP = CP-I-FPV)	
		PREVISIONI DEFINITIVE DI CASSA (CS)		TOTALE PAGAMENTI (TP = PR+PC)		FONDO PLURIENNALE VINCOLATO (FPV)		TOTALE RESIDUI PASSIVI DA RIPORTARE (TR = EP+EC)	
MISSIONE 05	Tutela e valorizzazione dei beni e attività culturali								
0501 Programma 01	Valorizzazione dei beni di interesse storico								
Titolo 1	Spese correnti	RS	5.196,07	PR	5.196,07	R	0,00	EP	0,00
		CP	12.758,48	PC	6.125,98	I	6.225,98	ECP	6.532,50
		CS	17.954,55	TP	11.322,05	FPV	0,00	TR	100,00
Titolo 2	Spese in conto capitale	RS	849.832,82	PR	0,00	R	0,00	EP	849.832,82
		CP	715.000,00	PC	0,00	I	0,00	ECP	715.000,00
		CS	1.564.832,82	TP	0,00	FPV	0,00	TR	849.832,82
Titolo 3	Spese per incremento di attività finanziarie	RS	0,00	PR	0,00	R	0,00	EP	0,00
		CP	0,00	PC	0,00	I	0,00	ECP	0,00
		CS	0,00	TP	0,00	FPV	0,00	TR	0,00
Totale Programma 01	Valorizzazione dei beni di interesse storico	RS	855.028,89	PR	5.196,07	R	0,00	EP	849.832,82
		CP	727.758,48	PC	6.125,98	I	6.225,98	ECP	721.532,50
		CS	1.582.787,37	TP	11.322,05	FPV	0,00	TR	849.932,82
0502 Programma 02	Attività culturali e interventi diversi nel settore culturale								
Titolo 1	Spese correnti	RS	7.511,49	PR	5.681,49	R	-1.830,00	EP	0,00
		CP	9.624,56	PC	0,00	I	5.124,56	ECP	4.500,00
		CS	17.136,05	TP	5.681,49	FPV	0,00	TR	5.124,56
Titolo 2	Spese in conto capitale	RS	1.503,17	PR	1.220,00	R	0,00	EP	283,17
		CP	0,00	PC	0,00	I	0,00	ECP	0,00
		CS	1.503,17	TP	1.220,00	FPV	0,00	TR	283,17
Titolo 3	Spese per incremento di attività finanziarie	RS	0,00	PR	0,00	R	0,00	EP	0,00
		CP	0,00	PC	0,00	I	0,00	ECP	0,00
		CS	0,00	TP	0,00	FPV	0,00	TR	0,00
Totale Programma 02	Attività culturali e interventi diversi nel settore culturale	RS	9.014,66	PR	6.901,49	R	-1.830,00	EP	283,17
		CP	9.624,56	PC	0,00	I	5.124,56	ECP	4.500,00
		CS	18.639,22	TP	6.901,49	FPV	0,00	TR	5.407,73
TOTALE MISSIONE 05	Tutela e valorizzazione dei beni e attività culturali	RS	864.043,55	PR	12.097,56	R	-1.830,00	EP	850.115,99
		CP	737.383,04	PC	6.125,98	I	11.350,54	ECP	726.032,50
		CS	1.601.426,59	TP	18.223,54	FPV	0,00	TR	855.340,55

18/03/2024



COMUNE DI PULSANO
(Esercizio 2023)

CONTO DEL BILANCIO - GESTIONE DELLE SPESE

MISSIONE, PROGRAMMA, TITOLO	DENOMINAZIONE	RESIDUI PASSIVI AL 1/1/2023 (RS)		PAGAMENTI IN C/RESIDUI (PR)		RIACCERTAMENTI RESIDUI (R)		RESIDUI PASSIVI DA ESERCIZI PRECEDENTI (EP = RS-PR+R)	
		PREVISIONI DEFINITIVE DI COMPETENZA (CP)		PAGAMENTI IN C/COMPETENZA (PC)		IMPEGNI (I)		ECONOMIE DI COMPETENZA (ECP = CP-I-FPV)	
		PREVISIONI DEFINITIVE DI CASSA (CS)		TOTALE PAGAMENTI (TP = PR+PC)		FONDO PLURIENNALE VINCOLATO (FPV)		TOTALE RESIDUI PASSIVI DA RIPORTARE (TR = EP+EC)	
MISSIONE 06	Politiche giovanili, sport e tempo libero								
0601 Programma 01	Sport e tempo libero								
Titolo 1	Spese correnti	RS	146,50	PR	0,00	R	0,00	EP	146,50
		CP	11.890,97	PC	1.600,00	I	1.600,00	ECP	10.290,97
		CS	12.037,47	TP	1.600,00	FPV	0,00	TR	146,50
Titolo 2	Spese in conto capitale	RS	0,00	PR	0,00	R	0,00	EP	0,00
		CP	0,00	PC	0,00	I	0,00	ECP	0,00
		CS	0,00	TP	0,00	FPV	0,00	TR	0,00
Titolo 3	Spese per incremento di attività finanziarie	RS	0,00	PR	0,00	R	0,00	EP	0,00
		CP	0,00	PC	0,00	I	0,00	ECP	0,00
		CS	0,00	TP	0,00	FPV	0,00	TR	0,00
Totale Programma 01	Sport e tempo libero	RS	146,50	PR	0,00	R	0,00	EP	146,50
		CP	11.890,97	PC	1.600,00	I	1.600,00	ECP	10.290,97
		CS	12.037,47	TP	1.600,00	FPV	0,00	TR	146,50
0602 Programma 02	Giovani								
Titolo 1	Spese correnti	RS	0,00	PR	0,00	R	0,00	EP	0,00
		CP	0,00	PC	0,00	I	0,00	ECP	0,00
		CS	0,00	TP	0,00	FPV	0,00	TR	0,00
Titolo 2	Spese in conto capitale	RS	0,00	PR	0,00	R	0,00	EP	0,00
		CP	0,00	PC	0,00	I	0,00	ECP	0,00
		CS	0,00	TP	0,00	FPV	0,00	TR	0,00
Titolo 3	Spese per incremento di attività finanziarie	RS	0,00	PR	0,00	R	0,00	EP	0,00
		CP	0,00	PC	0,00	I	0,00	ECP	0,00
		CS	0,00	TP	0,00	FPV	0,00	TR	0,00
Totale Programma 02	Giovani	RS	0,00	PR	0,00	R	0,00	EP	0,00
		CP	0,00	PC	0,00	I	0,00	ECP	0,00
		CS	0,00	TP	0,00	FPV	0,00	TR	0,00
TOTALE MISSIONE 06	Politiche giovanili, sport e tempo libero	RS	146,50	PR	0,00	R	0,00	EP	146,50
		CP	11.890,97	PC	1.600,00	I	1.600,00	ECP	10.290,97
		CS	12.037,47	TP	1.600,00	FPV	0,00	TR	146,50

18/03/2024



COMUNE DI PULSANO
(Esercizio 2023)

CONTO DEL BILANCIO - GESTIONE DELLE SPESE

MISSIONE, PROGRAMMA, TITOLO	DENOMINAZIONE	RESIDUI PASSIVI AL 1/1/2023 (RS)		PAGAMENTI IN C/RESIDUI (PR)		RIACCERTAMENTI RESIDUI (R)		RESIDUI PASSIVI DA ESERCIZI PRECEDENTI (EP = RS-PR+R)	
		PREVISIONI DEFINITIVE DI COMPETENZA (CP)		PAGAMENTI IN C/COMPETENZA (PC)		IMPEGNI (I)		ECONOMIE DI COMPETENZA (ECP = CP-I-FPV)	
		PREVISIONI DEFINITIVE DI CASSA (CS)		TOTALE PAGAMENTI (TP = PR+PC)		FONDO PLURIENNALE VINCOLATO (FPV)		TOTALE RESIDUI PASSIVI DA RIPORTARE (TR = EP+EC)	
<i>MISSIONE</i> 07	Turismo								
0701 Programma	01 Sviluppo e la valorizzazione del turismo								
Titolo 1	Spese correnti	RS	0,00	PR	0,00	R	0,00	EP	0,00
		CP	0,00	PC	0,00	I	0,00	ECP	0,00
		CS	0,00	TP	0,00	FPV	0,00		0,00
Titolo 2	Spese in conto capitale	RS	0,00	PR	0,00	R	0,00	EP	0,00
		CP	949.998,04	PC	7.280,00	I	11.440,00	ECP	799.998,04
		CS	949.998,04	TP	7.280,00	FPV	138.560,00		4.160,00
Titolo 3	Spese per incremento di attività finanziarie	RS	0,00	PR	0,00	R	0,00	EP	0,00
		CP	0,00	PC	0,00	I	0,00	ECP	0,00
		CS	0,00	TP	0,00	FPV	0,00		0,00
Totale Programma 01	Sviluppo e la valorizzazione del turismo	RS	0,00	PR	0,00	R	0,00	EP	0,00
		CP	949.998,04	PC	7.280,00	I	11.440,00	ECP	799.998,04
		CS	949.998,04	TP	7.280,00	FPV	138.560,00		4.160,00
TOTALE MISSIONE 07	Turismo	RS	0,00	PR	0,00	R	0,00	EP	0,00
		CP	949.998,04	PC	7.280,00	I	11.440,00	ECP	799.998,04
		CS	949.998,04	TP	7.280,00	FPV	138.560,00		4.160,00

18/03/2024



COMUNE DI PULSANO
(Esercizio 2023)

CONTO DEL BILANCIO - GESTIONE DELLE SPESE

MISSIONE, PROGRAMMA, TITOLO	DENOMINAZIONE	RESIDUI PASSIVI AL 1/1/2023 (RS)		PAGAMENTI IN C/RESIDUI (PR)		RIACCERTAMENTI RESIDUI (R)		RESIDUI PASSIVI DA ESERCIZI PRECEDENTI (EP = RS-PR+R)	
		PREVISIONI DEFINITIVE DI COMPETENZA (CP)		PAGAMENTI IN C/COMPETENZA (PC)		IMPEGNI (I)		ECONOMIE DI COMPETENZA (ECP = CP-I-FPV)	
		PREVISIONI DEFINITIVE DI CASSA (CS)		TOTALE PAGAMENTI (TP = PR+PC)		FONDO PLURIENNALE VINCOLATO (FPV)		TOTALE RESIDUI PASSIVI DA RIPORTARE (TR = EP+EC)	
MISSIONE 08	Assetto del territorio ed edilizia abitativa								
0801 Programma 01	Urbanistica e assetto del territorio								
Titolo 1	Spese correnti	RS	72.313,21	PR	65.399,89	R	0,00	EP	6.913,32
		CP	138.344,71	PC	88.565,44	I	124.061,12	ECP	14.283,59
		CS	210.657,92	TP	153.965,33	FPV	0,00	TR	42.409,00
Titolo 2	Spese in conto capitale	RS	1.235.897,45	PR	598.376,74	R	0,00	EP	637.520,71
		CP	3.035.635,61	PC	142.325,21	I	157.236,92	ECP	10.900,00
		CS	4.271.533,06	TP	740.701,95	FPV	2.867.498,69	TR	652.432,42
Titolo 3	Spese per incremento di attività finanziarie	RS	0,00	PR	0,00	R	0,00	EP	0,00
		CP	0,00	PC	0,00	I	0,00	ECP	0,00
		CS	0,00	TP	0,00	FPV	0,00	TR	0,00
Totale Programma 01	Urbanistica e assetto del territorio	RS	1.308.210,66	PR	663.776,63	R	0,00	EP	644.434,03
		CP	3.173.980,32	PC	230.890,65	I	281.298,04	ECP	25.183,59
		CS	4.482.190,98	TP	894.667,28	FPV	2.867.498,69	TR	694.841,42
0802 Programma 02	Edilizia residenziale pubblica e locale e piani di edilizia economico-popolare								
Titolo 1	Spese correnti	RS	0,00	PR	0,00	R	0,00	EP	0,00
		CP	0,00	PC	0,00	I	0,00	ECP	0,00
		CS	0,00	TP	0,00	FPV	0,00	TR	0,00
Titolo 2	Spese in conto capitale	RS	83.347,74	PR	55.648,20	R	0,00	EP	27.699,54
		CP	83.347,74	PC	71.170,10	I	78.033,47	ECP	5.314,27
		CS	166.695,48	TP	126.818,30	FPV	0,00	TR	34.562,91
Titolo 3	Spese per incremento di attività finanziarie	RS	0,00	PR	0,00	R	0,00	EP	0,00
		CP	0,00	PC	0,00	I	0,00	ECP	0,00
		CS	0,00	TP	0,00	FPV	0,00	TR	0,00
Totale Programma 02	Edilizia residenziale pubblica e locale e piani di edilizia ec onomico-popolare	RS	83.347,74	PR	55.648,20	R	0,00	EP	27.699,54
		CP	83.347,74	PC	71.170,10	I	78.033,47	ECP	5.314,27
		CS	166.695,48	TP	126.818,30	FPV	0,00	TR	34.562,91
TOTALE MISSIONE 08	Assetto del territorio ed edilizia abitativa	RS	1.391.558,40	PR	719.424,83	R	0,00	EP	672.133,57
		CP	3.257.328,06	PC	302.060,75	I	359.331,51	ECP	30.497,86
		CS	4.648.886,46	TP	1.021.485,58	FPV	2.867.498,69	TR	729.404,33

18/03/2024



COMUNE DI PULSANO
(Esercizio 2023)

CONTO DEL BILANCIO - GESTIONE DELLE SPESE

MISSIONE, PROGRAMMA, TITOLO	DENOMINAZIONE	RESIDUI PASSIVI AL 1/1/2023 (RS)		PAGAMENTI IN C/RESIDUI (PR)		RIACCERTAMENTI RESIDUI (R)				RESIDUI PASSIVI DA ESERCIZI PRECEDENTI (EP = RS-PR+R)	
		PREVISIONI DEFINITIVE DI COMPETENZA (CP)		PAGAMENTI IN C/COMPETENZA (PC)		IMPEGNI (I)		ECONOMIE DI COMPETENZA (ECP = CP-I-FPV)		RESIDUI PASSIVI DA ESERCIZI DI COMPETENZA (EC = I-PC)	
		PREVISIONI DEFINITIVE DI CASSA (CS)		TOTALE PAGAMENTI (TP = PR+PC)		FONDO PLURIENNALE VINCOLATO (FPV)				TOTALE RESIDUI PASSIVI DA RIPORTARE (TR = EP+EC)	
MISSIONE 09	Sviluppo sostenibile e tutela del territorio e dell'ambiente										
0901 Programma 01	Difesa del suolo										
Titolo 1	Spese correnti	RS	0,00	PR	0,00	R	0,00			EP	0,00
		CP	0,00	PC	0,00	I	0,00	ECP	0,00	EC	0,00
		CS	0,00	TP	0,00	FPV	0,00			TR	0,00
Titolo 2	Spese in conto capitale	RS	0,00	PR	0,00	R	0,00			EP	0,00
		CP	0,00	PC	0,00	I	0,00	ECP	0,00	EC	0,00
		CS	0,00	TP	0,00	FPV	0,00			TR	0,00
Titolo 3	Spese per incremento di attività finanziarie	RS	0,00	PR	0,00	R	0,00			EP	0,00
		CP	0,00	PC	0,00	I	0,00	ECP	0,00	EC	0,00
		CS	0,00	TP	0,00	FPV	0,00			TR	0,00
Totale Programma 01	Difesa del suolo	RS	0,00	PR	0,00	R	0,00			EP	0,00
		CP	0,00	PC	0,00	I	0,00	ECP	0,00	EC	0,00
		CS	0,00	TP	0,00	FPV	0,00			TR	0,00
0902 Programma 02	Valorizzazione e recupero ambientale										
Titolo 1	Spese correnti	RS	0,00	PR	0,00	R	0,00			EP	0,00
		CP	0,00	PC	0,00	I	0,00	ECP	0,00	EC	0,00
		CS	0,00	TP	0,00	FPV	0,00			TR	0,00
Titolo 2	Spese in conto capitale	RS	110.754,00	PR	10.204,08	R	0,00			EP	100.549,92
		CP	864.246,00	PC	0,00	I	4.977,60	ECP	0,00	EC	4.977,60
		CS	975.000,00	TP	10.204,08	FPV	859.268,40			TR	105.527,52
Titolo 3	Spese per incremento di attività finanziarie	RS	0,00	PR	0,00	R	0,00			EP	0,00
		CP	0,00	PC	0,00	I	0,00	ECP	0,00	EC	0,00
		CS	0,00	TP	0,00	FPV	0,00			TR	0,00
Totale Programma 02	Valorizzazione e recupero ambientale	RS	110.754,00	PR	10.204,08	R	0,00			EP	100.549,92
		CP	864.246,00	PC	0,00	I	4.977,60	ECP	0,00	EC	4.977,60
		CS	975.000,00	TP	10.204,08	FPV	859.268,40			TR	105.527,52
0903 Programma 03	Rifiuti										
Titolo 1	Spese correnti	RS	640.356,99	PR	486.212,02	R	-18.486,62			EP	135.658,35
		CP	3.112.275,21	PC	2.223.327,15	I	3.074.246,26	ECP	38.028,95	EC	850.919,11
		CS	3.752.632,20	TP	2.709.539,17	FPV	0,00			TR	986.577,46

18/03/2024



COMUNE DI PULSANO
(Esercizio 2023)

CONTO DEL BILANCIO - GESTIONE DELLE SPESE

MISSIONE, PROGRAMMA, TITOLO	DENOMINAZIONE	RESIDUI PASSIVI AL 1/1/2023 (RS)		PAGAMENTI IN C/RESIDUI (PR)		RIACCERTAMENTI RESIDUI (R)		RESIDUI PASSIVI DA ESERCIZI PRECEDENTI (EP = RS-PR+R)	
		PREVISIONI DEFINITIVE DI COMPETENZA (CP)		PAGAMENTI IN C/COMPETENZA (PC)		IMPEGNI (I)		ECONOMIE DI COMPETENZA (ECP = CP-I-FPV)	
		PREVISIONI DEFINITIVE DI CASSA (CS)		TOTALE PAGAMENTI (TP = PR+PC)		FONDO PLURIENNALE VINCOLATO (FPV)		TOTALE RESIDUI PASSIVI DA RIPORTARE (TR = EP+EC)	
Titolo 2	Spese in conto capitale	RS	76.332,64	PR	50.611,98	R	0,00	EP	25.720,66
		CP	0,00	PC	0,00	I	0,00	ECP	0,00
		CS	76.332,64	TP	50.611,98	FPV	0,00	TR	25.720,66
Titolo 3	Spese per incremento di attività finanziarie	RS	0,00	PR	0,00	R	0,00	EP	0,00
		CP	0,00	PC	0,00	I	0,00	ECP	0,00
		CS	0,00	TP	0,00	FPV	0,00	TR	0,00
Totale Programma 03	Rifiuti	RS	716.689,63	PR	536.824,00	R	-18.486,62	EP	161.379,01
		CP	3.112.275,21	PC	2.223.327,15	I	3.074.246,26	ECP	38.028,95
		CS	3.828.964,84	TP	2.760.151,15	FPV	0,00	TR	1.012.298,12
0904	Programma 04	Servizio idrico integrato							
Titolo 1	Spese correnti	RS	220,84	PR	220,84	R	0,00	EP	0,00
		CP	3.559,00	PC	0,00	I	0,00	ECP	3.559,00
		CS	3.779,84	TP	220,84	FPV	0,00	TR	0,00
Titolo 2	Spese in conto capitale	RS	505.615,86	PR	20.446,27	R	-469,99	EP	484.699,60
		CP	0,00	PC	0,00	I	0,00	ECP	0,00
		CS	505.615,86	TP	20.446,27	FPV	0,00	TR	484.699,60
Titolo 3	Spese per incremento di attività finanziarie	RS	0,00	PR	0,00	R	0,00	EP	0,00
		CP	0,00	PC	0,00	I	0,00	ECP	0,00
		CS	0,00	TP	0,00	FPV	0,00	TR	0,00
Totale Programma 04	Servizio idrico integrato	RS	505.836,70	PR	20.667,11	R	-469,99	EP	484.699,60
		CP	3.559,00	PC	0,00	I	0,00	ECP	3.559,00
		CS	509.395,70	TP	20.667,11	FPV	0,00	TR	484.699,60
0905	Programma 05	Aree protette, parchi naturali, protezione naturalistica e forestazione							
Titolo 1	Spese correnti	RS	0,00	PR	0,00	R	0,00	EP	0,00
		CP	3.000,00	PC	752,74	I	752,74	ECP	2.247,26
		CS	3.000,00	TP	752,74	FPV	0,00	TR	0,00
Titolo 2	Spese in conto capitale	RS	0,00	PR	0,00	R	0,00	EP	0,00
		CP	1.200.000,00	PC	0,00	I	67.246,40	ECP	0,00
		CS	1.200.000,00	TP	0,00	FPV	1.132.753,60	TR	67.246,40
Titolo 3	Spese per incremento di attività finanziarie	RS	0,00	PR	0,00	R	0,00	EP	0,00
		CP	0,00	PC	0,00	I	0,00	ECP	0,00
		CS	0,00	TP	0,00	FPV	0,00	TR	0,00

18/03/2024



COMUNE DI PULSANO
(Esercizio 2023)

CONTO DEL BILANCIO - GESTIONE DELLE SPESE

MISSIONE, PROGRAMMA, TITOLO	DENOMINAZIONE	RESIDUI PASSIVI AL 1/1/2023 (RS)		PAGAMENTI IN C/RESIDUI (PR)		RIACCERTAMENTI RESIDUI (R)				RESIDUI PASSIVI DA ESERCIZI PRECEDENTI (EP = RS-PR+R)	
		PREVISIONI DEFINITIVE DI COMPETENZA (CP)		PAGAMENTI IN C/COMPETENZA (PC)		IMPEGNI (I)		ECONOMIE DI COMPETENZA (ECP = CP-I-FPV)		RESIDUI PASSIVI DA ESERCIZI DI COMPETENZA (EC = I-PC)	
		PREVISIONI DEFINITIVE DI CASSA (CS)		TOTALE PAGAMENTI (TP = PR+PC)		FONDO PLURIENNALE VINCOLATO (FPV)				TOTALE RESIDUI PASSIVI DA RIPORTARE (TR = EP+EC)	
Titolo 1	Spese correnti	RS	0,00	PR	0,00	R	0,00			EP	0,00
		CP	0,00	PC	0,00	I	0,00	ECP	0,00	EC	0,00
		CS	0,00	TP	0,00	FPV	0,00			TR	0,00
Titolo 2	Spese in conto capitale	RS	0,00	PR	0,00	R	0,00			EP	0,00
		CP	0,00	PC	0,00	I	0,00	ECP	0,00	EC	0,00
		CS	0,00	TP	0,00	FPV	0,00			TR	0,00
Titolo 3	Spese per incremento di attività finanziarie	RS	0,00	PR	0,00	R	0,00			EP	0,00
		CP	0,00	PC	0,00	I	0,00	ECP	0,00	EC	0,00
		CS	0,00	TP	0,00	FPV	0,00			TR	0,00
Totale Programma 08	Qualità dell'aria e riduzione dell'inquinamento	RS	0,00	PR	0,00	R	0,00			EP	0,00
		CP	0,00	PC	0,00	I	0,00	ECP	0,00	EC	0,00
		CS	0,00	TP	0,00	FPV	0,00			TR	0,00
TOTALE MISSIONE 09	Sviluppo sostenibile e tutela del territorio e dell'ambiente	RS	1.333.280,33	PR	567.695,19	R	-18.956,61			EP	746.628,53
		CP	5.183.080,21	PC	2.224.079,89	I	3.147.223,00	ECP	43.835,21	EC	923.143,11
		CS	6.516.360,54	TP	2.791.775,08	FPV	1.992.022,00			TR	1.669.771,64



COMUNE DI PULSANO
(Esercizio 2023)

18/03/2024

CONTO DEL BILANCIO - GESTIONE DELLE SPESE

MISSIONE, PROGRAMMA, TITOLO	DENOMINAZIONE	RESIDUI PASSIVI AL 1/1/2023 (RS)		PAGAMENTI IN C/RESIDUI (PR)		RIACCERTAMENTI RESIDUI (R)		RESIDUI PASSIVI DA ESERCIZI PRECEDENTI (EP = RS-PR+R)	
		PREVISIONI DEFINITIVE DI COMPETENZA (CP)		PAGAMENTI IN C/COMPETENZA (PC)		IMPEGNI (I)		ECONOMIE DI COMPETENZA (ECP = CP-I-FPV)	
		PREVISIONI DEFINITIVE DI CASSA (CS)		TOTALE PAGAMENTI (TP = PR+PC)		FONDO PLURIENNALE VINCOLATO (FPV)		TOTALE RESIDUI PASSIVI DA RIPORTARE (TR = EP+EC)	
MISSIONE 10	Trasporti e diritto alla mobilità								
1001 Programma 01	Trasporto ferroviario								
Titolo 1	Spese correnti	RS	0,00	PR	0,00	R	0,00	EP	0,00
		CP	0,00	PC	0,00	I	0,00	ECP	0,00
		CS	0,00	TP	0,00	FPV	0,00	TR	0,00
Titolo 2	Spese in conto capitale	RS	0,00	PR	0,00	R	0,00	EP	0,00
		CP	0,00	PC	0,00	I	0,00	ECP	0,00
		CS	0,00	TP	0,00	FPV	0,00	TR	0,00
Titolo 3	Spese per incremento di attività finanziarie	RS	0,00	PR	0,00	R	0,00	EP	0,00
		CP	0,00	PC	0,00	I	0,00	ECP	0,00
		CS	0,00	TP	0,00	FPV	0,00	TR	0,00
Totale Programma 01	Trasporto ferroviario	RS	0,00	PR	0,00	R	0,00	EP	0,00
		CP	0,00	PC	0,00	I	0,00	ECP	0,00
		CS	0,00	TP	0,00	FPV	0,00	TR	0,00
1002 Programma 02	Trasporto pubblico locale								
Titolo 1	Spese correnti	RS	58.277,13	PR	41.375,56	R	0,00	EP	16.901,57
		CP	20,00	PC	0,00	I	0,00	ECP	20,00
		CS	58.297,13	TP	41.375,56	FPV	0,00	TR	16.901,57
Titolo 2	Spese in conto capitale	RS	0,00	PR	0,00	R	0,00	EP	0,00
		CP	0,00	PC	0,00	I	0,00	ECP	0,00
		CS	0,00	TP	0,00	FPV	0,00	TR	0,00
Titolo 3	Spese per incremento di attività finanziarie	RS	0,00	PR	0,00	R	0,00	EP	0,00
		CP	0,00	PC	0,00	I	0,00	ECP	0,00
		CS	0,00	TP	0,00	FPV	0,00	TR	0,00
Totale Programma 02	Trasporto pubblico locale	RS	58.277,13	PR	41.375,56	R	0,00	EP	16.901,57
		CP	20,00	PC	0,00	I	0,00	ECP	20,00
		CS	58.297,13	TP	41.375,56	FPV	0,00	TR	16.901,57
1003 Programma 03	Trasporto per vie d'acqua								
Titolo 1	Spese correnti	RS	0,00	PR	0,00	R	0,00	EP	0,00
		CP	0,00	PC	0,00	I	0,00	ECP	0,00
		CS	0,00	TP	0,00	FPV	0,00	TR	0,00

18/03/2024



COMUNE DI PULSANO
(Esercizio 2023)

CONTO DEL BILANCIO - GESTIONE DELLE SPESE

MISSIONE, PROGRAMMA, TITOLO	DENOMINAZIONE	RESIDUI PASSIVI AL 1/1/2023 (RS)		PAGAMENTI IN C/RESIDUI (PR)		RIACCERTAMENTI RESIDUI (R)				RESIDUI PASSIVI DA ESERCIZI PRECEDENTI (EP = RS-PR+R)	
		PREVISIONI DEFINITIVE DI COMPETENZA (CP)		PAGAMENTI IN C/COMPETENZA (PC)		IMPEGNI (I)		ECONOMIE DI COMPETENZA (ECP = CP-I-FPV)		RESIDUI PASSIVI DA ESERCIZI DI COMPETENZA (EC = I-PC)	
		PREVISIONI DEFINITIVE DI CASSA (CS)		TOTALE PAGAMENTI (TP = PR+PC)		FONDO PLURIENNALE VINCOLATO (FPV)				TOTALE RESIDUI PASSIVI DA RIPORTARE (TR = EP+EC)	
Titolo 2	Spese in conto capitale	RS	0,00	PR	0,00	R	0,00			EP	0,00
		CP	0,00	PC	0,00	I	0,00	ECP	0,00	EC	0,00
		CS	0,00	TP	0,00	FPV	0,00			TR	0,00
Titolo 3	Spese per incremento di attività finanziarie	RS	0,00	PR	0,00	R	0,00			EP	0,00
		CP	0,00	PC	0,00	I	0,00	ECP	0,00	EC	0,00
		CS	0,00	TP	0,00	FPV	0,00			TR	0,00
Totale Programma 03	Trasporto per vie d'acqua	RS	0,00	PR	0,00	R	0,00			EP	0,00
		CP	0,00	PC	0,00	I	0,00	ECP	0,00	EC	0,00
		CS	0,00	TP	0,00	FPV	0,00			TR	0,00
1004	Programma 04	Altre modalità di trasporto									
Titolo 1	Spese correnti	RS	0,00	PR	0,00	R	0,00			EP	0,00
		CP	0,00	PC	0,00	I	0,00	ECP	0,00	EC	0,00
		CS	0,00	TP	0,00	FPV	0,00			TR	0,00
Titolo 2	Spese in conto capitale	RS	0,00	PR	0,00	R	0,00			EP	0,00
		CP	0,00	PC	0,00	I	0,00	ECP	0,00	EC	0,00
		CS	0,00	TP	0,00	FPV	0,00			TR	0,00
Titolo 3	Spese per incremento di attività finanziarie	RS	0,00	PR	0,00	R	0,00			EP	0,00
		CP	0,00	PC	0,00	I	0,00	ECP	0,00	EC	0,00
		CS	0,00	TP	0,00	FPV	0,00			TR	0,00
Totale Programma 04	Altre modalità di trasporto	RS	0,00	PR	0,00	R	0,00			EP	0,00
		CP	0,00	PC	0,00	I	0,00	ECP	0,00	EC	0,00
		CS	0,00	TP	0,00	FPV	0,00			TR	0,00
1005	Programma 05	Viabilità e infrastrutture stradali									
Titolo 1	Spese correnti	RS	103.682,28	PR	88.082,28	R	0,00			EP	15.600,00
		CP	1.293.375,38	PC	1.082.718,78	I	1.279.951,59	ECP	13.423,79	EC	197.232,81
		CS	1.397.057,66	TP	1.170.801,06	FPV	0,00			TR	212.832,81
Titolo 2	Spese in conto capitale	RS	217.597,48	PR	192.773,33	R	0,00			EP	24.824,15
		CP	120.000,00	PC	117.924,54	I	120.000,00	ECP	0,00	EC	2.075,46
		CS	337.597,48	TP	310.697,87	FPV	0,00			TR	26.899,61
Titolo 3	Spese per incremento di attività finanziarie	RS	0,00	PR	0,00	R	0,00			EP	0,00
		CP	0,00	PC	0,00	I	0,00	ECP	0,00	EC	0,00
		CS	0,00	TP	0,00	FPV	0,00			TR	0,00

18/03/2024



COMUNE DI PULSANO
(Esercizio 2023)

CONTO DEL BILANCIO - GESTIONE DELLE SPESE

MISSIONE, PROGRAMMA, TITOLO	DENOMINAZIONE	RESIDUI PASSIVI AL 1/1/2023 (RS)		PAGAMENTI IN C/RESIDUI (PR)		RIACCERTAMENTI RESIDUI (R)		RESIDUI PASSIVI DA ESERCIZI PRECEDENTI (EP = RS-PR+R)	
		PREVISIONI DEFINITIVE DI COMPETENZA (CP)		PAGAMENTI IN C/COMPETENZA (PC)		IMPEGNI (I)		ECONOMIE DI COMPETENZA (ECP = CP-I-FPV)	
		PREVISIONI DEFINITIVE DI CASSA (CS)		TOTALE PAGAMENTI (TP = PR+PC)		FONDO PLURIENNALE VINCOLATO (FPV)		TOTALE RESIDUI PASSIVI DA RIPORTARE (TR = EP+EC)	
Totale Programma 05	Viabilità e infrastrutture stradali	RS	321.279,76	PR	280.855,61	R	0,00	EP	40.424,15
		CP	1.413.375,38	PC	1.200.643,32	I	1.399.951,59	ECP	13.423,79
		CS	1.734.655,14	TP	1.481.498,93	FPV	0,00	TR	239.732,42
TOTALE MISSIONE 10	Trasporti e diritto alla mobilità	RS	379.556,89	PR	322.231,17	R	0,00	EP	57.325,72
		CP	1.413.395,38	PC	1.200.643,32	I	1.399.951,59	ECP	13.443,79
		CS	1.792.952,27	TP	1.522.874,49	FPV	0,00	TR	256.633,99

18/03/2024



COMUNE DI PULSANO
(Esercizio 2023)

CONTO DEL BILANCIO - GESTIONE DELLE SPESE

MISSIONE, PROGRAMMA, TITOLO	DENOMINAZIONE	RESIDUI PASSIVI AL 1/1/2023 (RS)		PAGAMENTI IN C/RESIDUI (PR)		RIACCERTAMENTI RESIDUI (R)		RESIDUI PASSIVI DA ESERCIZI PRECEDENTI (EP = RS-PR+R)			
		PREVISIONI DEFINITIVE DI COMPETENZA (CP)		PAGAMENTI IN C/COMPETENZA (PC)		IMPEGNI (I)		ECONOMIE DI COMPETENZA (ECP = CP-I-FPV)		RESIDUI PASSIVI DA ESERCIZI DI COMPETENZA (EC = I-PC)	
		PREVISIONI DEFINITIVE DI CASSA (CS)		TOTALE PAGAMENTI (TP = PR+PC)		FONDO PLURIENNALE VINCOLATO (FPV)				TOTALE RESIDUI PASSIVI DA RIPORTARE (TR = EP+EC)	
MISSIONE 11	Soccorso civile										
1101 Programma 01	Sistema di protezione civile										
Titolo 1	Spese correnti	RS	878,40	PR	878,40	R	0,00			EP	0,00
		CP	5.378,40	PC	0,00	I	0,00	ECP	5.378,40	EC	0,00
		CS	6.256,80	TP	878,40	FPV	0,00			TR	0,00
Titolo 2	Spese in conto capitale	RS	0,00	PR	0,00	R	0,00			EP	0,00
		CP	0,00	PC	0,00	I	0,00	ECP	0,00	EC	0,00
		CS	0,00	TP	0,00	FPV	0,00			TR	0,00
Titolo 3	Spese per incremento di attività finanziarie	RS	0,00	PR	0,00	R	0,00			EP	0,00
		CP	0,00	PC	0,00	I	0,00	ECP	0,00	EC	0,00
		CS	0,00	TP	0,00	FPV	0,00			TR	0,00
Totale Programma 01	Sistema di protezione civile	RS	878,40	PR	878,40	R	0,00			EP	0,00
		CP	5.378,40	PC	0,00	I	0,00	ECP	5.378,40	EC	0,00
		CS	6.256,80	TP	878,40	FPV	0,00			TR	0,00
1102 Programma 02	Interventi a seguito di calamità naturali										
Titolo 1	Spese correnti	RS	0,00	PR	0,00	R	0,00			EP	0,00
		CP	0,00	PC	0,00	I	0,00	ECP	0,00	EC	0,00
		CS	0,00	TP	0,00	FPV	0,00			TR	0,00
Titolo 2	Spese in conto capitale	RS	0,00	PR	0,00	R	0,00			EP	0,00
		CP	0,00	PC	0,00	I	0,00	ECP	0,00	EC	0,00
		CS	0,00	TP	0,00	FPV	0,00			TR	0,00
Titolo 3	Spese per incremento di attività finanziarie	RS	0,00	PR	0,00	R	0,00			EP	0,00
		CP	0,00	PC	0,00	I	0,00	ECP	0,00	EC	0,00
		CS	0,00	TP	0,00	FPV	0,00			TR	0,00
Totale Programma 02	Interventi a seguito di calamità naturali	RS	0,00	PR	0,00	R	0,00			EP	0,00
		CP	0,00	PC	0,00	I	0,00	ECP	0,00	EC	0,00
		CS	0,00	TP	0,00	FPV	0,00			TR	0,00
TOTALE MISSIONE 11	Soccorso civile	RS	878,40	PR	878,40	R	0,00			EP	0,00
		CP	5.378,40	PC	0,00	I	0,00	ECP	5.378,40	EC	0,00
		CS	6.256,80	TP	878,40	FPV	0,00			TR	0,00

18/03/2024



COMUNE DI PULSANO
(Esercizio 2023)

CONTO DEL BILANCIO - GESTIONE DELLE SPESE

MISSIONE, PROGRAMMA, TITOLO	DENOMINAZIONE	RESIDUI PASSIVI AL 1/1/2023 (RS)		PAGAMENTI IN C/RESIDUI (PR)		RIACCERTAMENTI RESIDUI (R)		RESIDUI PASSIVI DA ESERCIZI PRECEDENTI (EP = RS-PR+R)	
		PREVISIONI DEFINITIVE DI COMPETENZA (CP)		PAGAMENTI IN C/COMPETENZA (PC)		IMPEGNI (I)		ECONOMIE DI COMPETENZA (ECP = CP-I-FPV)	
		PREVISIONI DEFINITIVE DI CASSA (CS)		TOTALE PAGAMENTI (TP = PR+PC)		FONDO PLURIENNALE VINCOLATO (FPV)		TOTALE RESIDUI PASSIVI DA RIPORTARE (TR = EP+EC)	
MISSIONE 12	Diritti sociali, politiche sociali e famiglia								
1201 Programma 01	Interventi per l'infanzia e i minori e per asili nido								
Titolo 1	Spese correnti	RS	115.511,71	PR	60.084,14	R	0,00	EP	55.427,57
		CP	222.937,00	PC	88.877,88	I	219.627,15	ECP	3.309,85
		CS	338.448,71	TP	148.962,02	FPV	0,00	TR	186.176,84
Titolo 2	Spese in conto capitale	RS	0,00	PR	0,00	R	0,00	EP	0,00
		CP	0,00	PC	0,00	I	0,00	ECP	0,00
		CS	0,00	TP	0,00	FPV	0,00	TR	0,00
Titolo 3	Spese per incremento di attività finanziarie	RS	0,00	PR	0,00	R	0,00	EP	0,00
		CP	0,00	PC	0,00	I	0,00	ECP	0,00
		CS	0,00	TP	0,00	FPV	0,00	TR	0,00
Totale Programma 01	Interventi per l'infanzia e i minori e per asili nido	RS	115.511,71	PR	60.084,14	R	0,00	EP	55.427,57
		CP	222.937,00	PC	88.877,88	I	219.627,15	ECP	3.309,85
		CS	338.448,71	TP	148.962,02	FPV	0,00	TR	186.176,84
1202 Programma 02	Interventi per la disabilità								
Titolo 1	Spese correnti	RS	0,00	PR	0,00	R	0,00	EP	0,00
		CP	0,00	PC	0,00	I	0,00	ECP	0,00
		CS	0,00	TP	0,00	FPV	0,00	TR	0,00
Titolo 2	Spese in conto capitale	RS	0,00	PR	0,00	R	0,00	EP	0,00
		CP	0,00	PC	0,00	I	0,00	ECP	0,00
		CS	0,00	TP	0,00	FPV	0,00	TR	0,00
Titolo 3	Spese per incremento di attività finanziarie	RS	0,00	PR	0,00	R	0,00	EP	0,00
		CP	0,00	PC	0,00	I	0,00	ECP	0,00
		CS	0,00	TP	0,00	FPV	0,00	TR	0,00
Totale Programma 02	Interventi per la disabilità	RS	0,00	PR	0,00	R	0,00	EP	0,00
		CP	0,00	PC	0,00	I	0,00	ECP	0,00
		CS	0,00	TP	0,00	FPV	0,00	TR	0,00
1203 Programma 03	Interventi per gli anziani								
Titolo 1	Spese correnti	RS	0,00	PR	0,00	R	0,00	EP	0,00
		CP	20.000,00	PC	0,00	I	0,00	ECP	20.000,00
		CS	20.000,00	TP	0,00	FPV	0,00	TR	0,00

18/03/2024



COMUNE DI PULSANO
(Esercizio 2023)

CONTO DEL BILANCIO - GESTIONE DELLE SPESE

MISSIONE, PROGRAMMA, TITOLO	DENOMINAZIONE	RESIDUI PASSIVI AL 1/1/2023 (RS)		PAGAMENTI IN C/RESIDUI (PR)		RIACCERTAMENTI RESIDUI (R)		RESIDUI PASSIVI DA ESERCIZI PRECEDENTI (EP = RS-PR+R)			
		PREVISIONI DEFINITIVE DI COMPETENZA (CP)		PAGAMENTI IN C/COMPETENZA (PC)		IMPEGNI (I)		ECONOMIE DI COMPETENZA (ECP = CP-I-FPV)		RESIDUI PASSIVI DA ESERCIZI DI COMPETENZA (EC = I-PC)	
		PREVISIONI DEFINITIVE DI CASSA (CS)		TOTALE PAGAMENTI (TP = PR+PC)		FONDO PLURIENNALE VINCOLATO (FPV)				TOTALE RESIDUI PASSIVI DA RIPORTARE (TR = EP+EC)	
Titolo 2	Spese in conto capitale	RS	0,00	PR	0,00	R	0,00			EP	0,00
		CP	0,00	PC	0,00	I	0,00	ECP	0,00	EC	0,00
		CS	0,00	TP	0,00	FPV	0,00			TR	0,00
Titolo 3	Spese per incremento di attività finanziarie	RS	0,00	PR	0,00	R	0,00			EP	0,00
		CP	0,00	PC	0,00	I	0,00	ECP	0,00	EC	0,00
		CS	0,00	TP	0,00	FPV	0,00			TR	0,00
Totale Programma 03	Interventi per gli anziani	RS	0,00	PR	0,00	R	0,00			EP	0,00
		CP	20.000,00	PC	0,00	I	0,00	ECP	20.000,00	EC	0,00
		CS	20.000,00	TP	0,00	FPV	0,00			TR	0,00
1204	Programma 04	Interventi per soggetti a rischio di esclusione sociale									
Titolo 1	Spese correnti	RS	26.654,75	PR	0,00	R	-7.779,75			EP	18.875,00
		CP	5.800,00	PC	2.400,00	I	5.800,00	ECP	0,00	EC	3.400,00
		CS	32.454,75	TP	2.400,00	FPV	0,00			TR	22.275,00
Titolo 2	Spese in conto capitale	RS	0,00	PR	0,00	R	0,00			EP	0,00
		CP	0,00	PC	0,00	I	0,00	ECP	0,00	EC	0,00
		CS	0,00	TP	0,00	FPV	0,00			TR	0,00
Titolo 3	Spese per incremento di attività finanziarie	RS	0,00	PR	0,00	R	0,00			EP	0,00
		CP	0,00	PC	0,00	I	0,00	ECP	0,00	EC	0,00
		CS	0,00	TP	0,00	FPV	0,00			TR	0,00
Totale Programma 04	Interventi per soggetti a rischio di esclusione sociale	RS	26.654,75	PR	0,00	R	-7.779,75			EP	18.875,00
		CP	5.800,00	PC	2.400,00	I	5.800,00	ECP	0,00	EC	3.400,00
		CS	32.454,75	TP	2.400,00	FPV	0,00			TR	22.275,00
1205	Programma 05	Interventi per le famiglie									
Titolo 1	Spese correnti	RS	56.598,10	PR	34.724,45	R	0,00			EP	21.873,65
		CP	279.566,51	PC	215.634,17	I	241.330,10	ECP	38.236,41	EC	25.695,93
		CS	336.164,61	TP	250.358,62	FPV	0,00			TR	47.569,58
Titolo 2	Spese in conto capitale	RS	0,00	PR	0,00	R	0,00			EP	0,00
		CP	0,00	PC	0,00	I	0,00	ECP	0,00	EC	0,00
		CS	0,00	TP	0,00	FPV	0,00			TR	0,00
Titolo 3	Spese per incremento di attività finanziarie	RS	0,00	PR	0,00	R	0,00			EP	0,00
		CP	0,00	PC	0,00	I	0,00	ECP	0,00	EC	0,00
		CS	0,00	TP	0,00	FPV	0,00			TR	0,00

18/03/2024



COMUNE DI PULSANO
(Esercizio 2023)

CONTO DEL BILANCIO - GESTIONE DELLE SPESE

MISSIONE, PROGRAMMA, TITOLO	DENOMINAZIONE	RESIDUI PASSIVI AL 1/1/2023 (RS)		PAGAMENTI IN C/RESIDUI (PR)		RIACCERTAMENTI RESIDUI (R)		RESIDUI PASSIVI DA ESERCIZI PRECEDENTI (EP = RS-PR+R)	
		PREVISIONI DEFINITIVE DI COMPETENZA (CP)		PAGAMENTI IN C/COMPETENZA (PC)		IMPEGNI (I)		ECONOMIE DI COMPETENZA (ECP = CP-I-FPV)	
		PREVISIONI DEFINITIVE DI CASSA (CS)		TOTALE PAGAMENTI (TP = PR+PC)		FONDO PLURIENNALE VINCOLATO (FPV)		TOTALE RESIDUI PASSIVI DA RIPORTARE (TR = EP+EC)	
Titolo 1	Spese correnti	RS	0,00	PR	0,00	R	0,00	EP	0,00
		CP	0,00	PC	0,00	I	0,00	ECP	0,00
		CS	0,00	TP	0,00	FPV	0,00	TR	0,00
Titolo 2	Spese in conto capitale	RS	0,00	PR	0,00	R	0,00	EP	0,00
		CP	0,00	PC	0,00	I	0,00	ECP	0,00
		CS	0,00	TP	0,00	FPV	0,00	TR	0,00
Titolo 3	Spese per incremento di attività finanziarie	RS	0,00	PR	0,00	R	0,00	EP	0,00
		CP	0,00	PC	0,00	I	0,00	ECP	0,00
		CS	0,00	TP	0,00	FPV	0,00	TR	0,00
Totale Programma 08	Cooperazione e associazionismo	RS	0,00	PR	0,00	R	0,00	EP	0,00
		CP	0,00	PC	0,00	I	0,00	ECP	0,00
		CS	0,00	TP	0,00	FPV	0,00	TR	0,00
1209	Programma 09	Servizio necroscopico e cimiteriale							
Titolo 1	Spese correnti	RS	40,95	PR	0,00	R	0,00	EP	40,95
		CP	54.541,00	PC	878,40	I	52.779,40	ECP	1.761,60
		CS	54.581,95	TP	878,40	FPV	0,00	TR	51.941,95
Titolo 2	Spese in conto capitale	RS	0,00	PR	0,00	R	0,00	EP	0,00
		CP	0,00	PC	0,00	I	0,00	ECP	0,00
		CS	0,00	TP	0,00	FPV	0,00	TR	0,00
Titolo 3	Spese per incremento di attività finanziarie	RS	0,00	PR	0,00	R	0,00	EP	0,00
		CP	0,00	PC	0,00	I	0,00	ECP	0,00
		CS	0,00	TP	0,00	FPV	0,00	TR	0,00
Totale Programma 09	Servizio necroscopico e cimiteriale	RS	40,95	PR	0,00	R	0,00	EP	40,95
		CP	54.541,00	PC	878,40	I	52.779,40	ECP	1.761,60
		CS	54.581,95	TP	878,40	FPV	0,00	TR	51.941,95
TOTALE MISSIONE 12	Diritti sociali, politiche sociali e famiglia	RS	198.805,51	PR	94.808,59	R	-7.779,75	EP	96.217,17
		CP	602.844,51	PC	307.790,45	I	519.536,65	ECP	83.307,86
		CS	801.650,02	TP	402.599,04	FPV	0,00	TR	307.963,37

18/03/2024



COMUNE DI PULSANO
(Esercizio 2023)

CONTO DEL BILANCIO - GESTIONE DELLE SPESE

MISSIONE, PROGRAMMA, TITOLO	DENOMINAZIONE	RESIDUI PASSIVI AL 1/1/2023 (RS)		PAGAMENTI IN C/RESIDUI (PR)		RIACCERTAMENTI RESIDUI (R)		RESIDUI PASSIVI DA ESERCIZI PRECEDENTI (EP = RS-PR+R)	
		PREVISIONI DEFINITIVE DI COMPETENZA (CP)		PAGAMENTI IN C/COMPETENZA (PC)		IMPEGNI (I)		ECONOMIE DI COMPETENZA (ECP = CP-I-FPV)	
		PREVISIONI DEFINITIVE DI CASSA (CS)		TOTALE PAGAMENTI (TP = PR+PC)		FONDO PLURIENNALE VINCOLATO (FPV)		TOTALE RESIDUI PASSIVI DA RIPORTARE (TR = EP+EC)	
MISSIONE 13	Tutela della salute								
1301 Programma 01	Servizio sanitario regionale - finanziamento ordinario corrente per la garanzia dei LEA								
Titolo 1	Spese correnti	RS	0,00	PR	0,00	R	0,00	EP	0,00
		CP	0,00	PC	0,00	I	0,00	ECP	0,00
		CS	0,00	TP	0,00	FPV	0,00	TR	0,00
Totale Programma 01	Servizio sanitario regionale - finanziamento ordinario corrente per la garanzia dei LEA	RS	0,00	PR	0,00	R	0,00	EP	0,00
		CP	0,00	PC	0,00	I	0,00	ECP	0,00
		CS	0,00	TP	0,00	FPV	0,00	TR	0,00
1302 Programma 02	Servizio sanitario regionale - finanziamento aggiuntivo corrente per livelli di assistenza superiori ai LEA								
Titolo 1	Spese correnti	RS	0,00	PR	0,00	R	0,00	EP	0,00
		CP	0,00	PC	0,00	I	0,00	ECP	0,00
		CS	0,00	TP	0,00	FPV	0,00	TR	0,00
Totale Programma 02	Servizio sanitario regionale - finanziamento aggiuntivo corrente per livelli di assistenza superiori ai LEA	RS	0,00	PR	0,00	R	0,00	EP	0,00
		CP	0,00	PC	0,00	I	0,00	ECP	0,00
		CS	0,00	TP	0,00	FPV	0,00	TR	0,00
1303 Programma 03	Servizio sanitario regionale - finanziamento aggiuntivo corrente per la copertura dello squilibrio di bilancio corrente								
Titolo 1	Spese correnti	RS	0,00	PR	0,00	R	0,00	EP	0,00
		CP	0,00	PC	0,00	I	0,00	ECP	0,00
		CS	0,00	TP	0,00	FPV	0,00	TR	0,00
Totale Programma 03	Servizio sanitario regionale - finanziamento aggiuntivo corrente per la copertura dello squilibrio di bilancio corrente	RS	0,00	PR	0,00	R	0,00	EP	0,00
		CP	0,00	PC	0,00	I	0,00	ECP	0,00
		CS	0,00	TP	0,00	FPV	0,00	TR	0,00
1304 Programma 04	Servizio sanitario regionale - ripiano di disavanzi sanitari relativi ad esercizi pregressi								
Titolo 2	Spese in conto capitale	RS	0,00	PR	0,00	R	0,00	EP	0,00
		CP	0,00	PC	0,00	I	0,00	ECP	0,00
		CS	0,00	TP	0,00	FPV	0,00	TR	0,00
Totale Programma 04	Servizio sanitario regionale - ripiano di disavanzi sanitari relativi ad esercizi pregressi	RS	0,00	PR	0,00	R	0,00	EP	0,00
		CP	0,00	PC	0,00	I	0,00	ECP	0,00
		CS	0,00	TP	0,00	FPV	0,00	TR	0,00
1305 Programma 05	Servizio sanitario regionale - investimenti sanitari								

18/03/2024



COMUNE DI PULSANO
(Esercizio 2023)

CONTO DEL BILANCIO - GESTIONE DELLE SPESE

MISSIONE, PROGRAMMA, TITOLO	DENOMINAZIONE	RESIDUI PASSIVI AL 1/1/2023 (RS)		PAGAMENTI IN C/RESIDUI (PR)		RIACCERTAMENTI RESIDUI (R)				RESIDUI PASSIVI DA ESERCIZI PRECEDENTI (EP = RS-PR+R)	
		PREVISIONI DEFINITIVE DI COMPETENZA (CP)		PAGAMENTI IN C/COMPETENZA (PC)		IMPEGNI (I)		ECONOMIE DI COMPETENZA (ECP = CP-I-FPV)		RESIDUI PASSIVI DA ESERCIZI DI COMPETENZA (EC = I-PC)	
		PREVISIONI DEFINITIVE DI CASSA (CS)		TOTALE PAGAMENTI (TP = PR+PC)		FONDO PLURIENNALE VINCOLATO (FPV)				TOTALE RESIDUI PASSIVI DA RIPORTARE (TR = EP+EC)	
Titolo 2	Spese in conto capitale	RS	0,00	PR	0,00	R	0,00			EP	0,00
		CP	0,00	PC	0,00	I	0,00	ECP	0,00	EC	0,00
		CS	0,00	TP	0,00	FPV	0,00			TR	0,00
Titolo 3	Spese per incremento di attività finanziarie	RS	0,00	PR	0,00	R	0,00			EP	0,00
		CP	0,00	PC	0,00	I	0,00	ECP	0,00	EC	0,00
		CS	0,00	TP	0,00	FPV	0,00			TR	0,00
Totale Programma 05	Servizio sanitario regionale - investimenti sanitari	RS	0,00	PR	0,00	R	0,00			EP	0,00
		CP	0,00	PC	0,00	I	0,00	ECP	0,00	EC	0,00
		CS	0,00	TP	0,00	FPV	0,00			TR	0,00
1306	Programma 06	Servizio sanitario regionale - restituzione maggiori gettiti SSN									
Titolo 1	Spese correnti	RS	0,00	PR	0,00	R	0,00			EP	0,00
		CP	0,00	PC	0,00	I	0,00	ECP	0,00	EC	0,00
		CS	0,00	TP	0,00	FPV	0,00			TR	0,00
Totale Programma 06	Servizio sanitario regionale - restituzione maggiori gettiti SSN	RS	0,00	PR	0,00	R	0,00			EP	0,00
		CP	0,00	PC	0,00	I	0,00	ECP	0,00	EC	0,00
		CS	0,00	TP	0,00	FPV	0,00			TR	0,00
1307	Programma 07	Ulteriori spese in materia sanitaria									
Titolo 1	Spese correnti	RS	0,00	PR	0,00	R	0,00			EP	0,00
		CP	0,00	PC	0,00	I	0,00	ECP	0,00	EC	0,00
		CS	0,00	TP	0,00	FPV	0,00			TR	0,00
Titolo 2	Spese in conto capitale	RS	0,00	PR	0,00	R	0,00			EP	0,00
		CP	0,00	PC	0,00	I	0,00	ECP	0,00	EC	0,00
		CS	0,00	TP	0,00	FPV	0,00			TR	0,00
Titolo 3	Spese per incremento di attività finanziarie	RS	0,00	PR	0,00	R	0,00			EP	0,00
		CP	0,00	PC	0,00	I	0,00	ECP	0,00	EC	0,00
		CS	0,00	TP	0,00	FPV	0,00			TR	0,00
Totale Programma 07	Ulteriori spese in materia sanitaria	RS	0,00	PR	0,00	R	0,00			EP	0,00
		CP	0,00	PC	0,00	I	0,00	ECP	0,00	EC	0,00
		CS	0,00	TP	0,00	FPV	0,00			TR	0,00

18/03/2024



COMUNE DI PULSANO
(Esercizio 2023)

CONTO DEL BILANCIO - GESTIONE DELLE SPESE

MISSIONE, PROGRAMMA, TITOLO	DENOMINAZIONE	RESIDUI PASSIVI AL 1/1/2023 (RS)		PAGAMENTI IN C/RESIDUI (PR)		RIACCERTAMENTI RESIDUI (R)		RESIDUI PASSIVI DA ESERCIZI PRECEDENTI (EP = RS-PR+R)	
		PREVISIONI DEFINITIVE DI COMPETENZA (CP)		PAGAMENTI IN C/COMPETENZA (PC)		IMPEGNI (I)		ECONOMIE DI COMPETENZA (ECP = CP-I-FPV)	
		PREVISIONI DEFINITIVE DI CASSA (CS)		TOTALE PAGAMENTI (TP = PR+PC)		FONDO PLURIENNALE VINCOLATO (FPV)		TOTALE RESIDUI PASSIVI DA RIPORTARE (TR = EP+EC)	
<i>TOTALE MISSIONE 13</i>	<i>Tutela della salute</i>	RS	0,00	PR	0,00	R	0,00	EP	0,00
		CP	0,00	PC	0,00	I	0,00	ECP	0,00
		CS	0,00	TP	0,00	FPV	0,00	TR	0,00

18/03/2024



COMUNE DI PULSANO
(Esercizio 2023)

CONTO DEL BILANCIO - GESTIONE DELLE SPESE

MISSIONE, PROGRAMMA, TITOLO	DENOMINAZIONE	RESIDUI PASSIVI AL 1/1/2023 (RS)		PAGAMENTI IN C/RESIDUI (PR)		RIACCERTAMENTI RESIDUI (R)		RESIDUI PASSIVI DA ESERCIZI PRECEDENTI (EP = RS-PR+R)	
		PREVISIONI DEFINITIVE DI COMPETENZA (CP)		PAGAMENTI IN C/COMPETENZA (PC)		IMPEGNI (I)		ECONOMIE DI COMPETENZA (ECP = CP-I-FPV)	
		PREVISIONI DEFINITIVE DI CASSA (CS)		TOTALE PAGAMENTI (TP = PR+PC)		FONDO PLURIENNALE VINCOLATO (FPV)		TOTALE RESIDUI PASSIVI DA RIPORTARE (TR = EP+EC)	
MISSIONE 14	Sviluppo economico e competitività								
1401 Programma 01	Industria PMI e Artigianato								
Titolo 1	Spese correnti	RS	0,00	PR	0,00	R	0,00	EP	0,00
		CP	0,00	PC	0,00	I	0,00	ECP	0,00
		CS	0,00	TP	0,00	FPV	0,00	TR	0,00
Titolo 2	Spese in conto capitale	RS	0,00	PR	0,00	R	0,00	EP	0,00
		CP	0,00	PC	0,00	I	0,00	ECP	0,00
		CS	0,00	TP	0,00	FPV	0,00	TR	0,00
Titolo 3	Spese per incremento di attività finanziarie	RS	0,00	PR	0,00	R	0,00	EP	0,00
		CP	0,00	PC	0,00	I	0,00	ECP	0,00
		CS	0,00	TP	0,00	FPV	0,00	TR	0,00
Totale Programma 01	Industria PMI e Artigianato	RS	0,00	PR	0,00	R	0,00	EP	0,00
		CP	0,00	PC	0,00	I	0,00	ECP	0,00
		CS	0,00	TP	0,00	FPV	0,00	TR	0,00
1402 Programma 02	Commercio - reti distributive - tutela dei consumatori								
Titolo 1	Spese correnti	RS	2.724,00	PR	0,00	R	-724,00	EP	2.000,00
		CP	7.000,00	PC	0,00	I	1.098,00	ECP	5.902,00
		CS	9.724,00	TP	0,00	FPV	0,00	TR	3.098,00
Titolo 2	Spese in conto capitale	RS	0,00	PR	0,00	R	0,00	EP	0,00
		CP	0,00	PC	0,00	I	0,00	ECP	0,00
		CS	0,00	TP	0,00	FPV	0,00	TR	0,00
Titolo 3	Spese per incremento di attività finanziarie	RS	0,00	PR	0,00	R	0,00	EP	0,00
		CP	0,00	PC	0,00	I	0,00	ECP	0,00
		CS	0,00	TP	0,00	FPV	0,00	TR	0,00
Totale Programma 02	Commercio - reti distributive - tutela dei consumatori	RS	2.724,00	PR	0,00	R	-724,00	EP	2.000,00
		CP	7.000,00	PC	0,00	I	1.098,00	ECP	5.902,00
		CS	9.724,00	TP	0,00	FPV	0,00	TR	3.098,00
1403 Programma 03	Ricerca e innovazione								
Titolo 1	Spese correnti	RS	0,00	PR	0,00	R	0,00	EP	0,00
		CP	0,00	PC	0,00	I	0,00	ECP	0,00
		CS	0,00	TP	0,00	FPV	0,00	TR	0,00

18/03/2024



COMUNE DI PULSANO
(Esercizio 2023)

CONTO DEL BILANCIO - GESTIONE DELLE SPESE

MISSIONE, PROGRAMMA, TITOLO	DENOMINAZIONE	RESIDUI PASSIVI AL 1/1/2023 (RS)		PAGAMENTI IN C/RESIDUI (PR)		RIACCERTAMENTI RESIDUI (R)				RESIDUI PASSIVI DA ESERCIZI PRECEDENTI (EP = RS-PR+R)	
		PREVISIONI DEFINITIVE DI COMPETENZA (CP)		PAGAMENTI IN C/COMPETENZA (PC)		IMPEGNI (I)		ECONOMIE DI COMPETENZA (ECP = CP-I-FPV)		RESIDUI PASSIVI DA ESERCIZI DI COMPETENZA (EC = I-PC)	
		PREVISIONI DEFINITIVE DI CASSA (CS)		TOTALE PAGAMENTI (TP = PR+PC)		FONDO PLURIENNALE VINCOLATO (FPV)				TOTALE RESIDUI PASSIVI DA RIPORTARE (TR = EP+EC)	
Titolo 2	Spese in conto capitale	RS	0,00	PR	0,00	R	0,00			EP	0,00
		CP	0,00	PC	0,00	I	0,00	ECP	0,00	EC	0,00
		CS	0,00	TP	0,00	FPV	0,00			TR	0,00
Titolo 3	Spese per incremento di attività finanziarie	RS	0,00	PR	0,00	R	0,00			EP	0,00
		CP	0,00	PC	0,00	I	0,00	ECP	0,00	EC	0,00
		CS	0,00	TP	0,00	FPV	0,00			TR	0,00
Totale Programma 03	Ricerca e innovazione	RS	0,00	PR	0,00	R	0,00			EP	0,00
		CP	0,00	PC	0,00	I	0,00	ECP	0,00	EC	0,00
		CS	0,00	TP	0,00	FPV	0,00			TR	0,00
1404 Programma 04	Reti e altri servizi di pubblica utilità										
Titolo 1	Spese correnti	RS	0,00	PR	0,00	R	0,00			EP	0,00
		CP	0,00	PC	0,00	I	0,00	ECP	0,00	EC	0,00
		CS	0,00	TP	0,00	FPV	0,00			TR	0,00
Titolo 2	Spese in conto capitale	RS	0,00	PR	0,00	R	0,00			EP	0,00
		CP	0,00	PC	0,00	I	0,00	ECP	0,00	EC	0,00
		CS	0,00	TP	0,00	FPV	0,00			TR	0,00
Titolo 3	Spese per incremento di attività finanziarie	RS	0,00	PR	0,00	R	0,00			EP	0,00
		CP	0,00	PC	0,00	I	0,00	ECP	0,00	EC	0,00
		CS	0,00	TP	0,00	FPV	0,00			TR	0,00
Totale Programma 04	Reti e altri servizi di pubblica utilità	RS	0,00	PR	0,00	R	0,00			EP	0,00
		CP	0,00	PC	0,00	I	0,00	ECP	0,00	EC	0,00
		CS	0,00	TP	0,00	FPV	0,00			TR	0,00
TOTALE MISSIONE 14	Sviluppo economico e competitività	RS	2.724,00	PR	0,00	R	-724,00			EP	2.000,00
		CP	7.000,00	PC	0,00	I	1.098,00	ECP	5.902,00	EC	1.098,00
		CS	9.724,00	TP	0,00	FPV	0,00			TR	3.098,00



18/03/2024

COMUNE DI PULSANO
(Esercizio 2023)

CONTO DEL BILANCIO - GESTIONE DELLE SPESE

MISSIONE, PROGRAMMA, TITOLO	DENOMINAZIONE	RESIDUI PASSIVI AL 1/1/2023 (RS)		PAGAMENTI IN C/RESIDUI (PR)		RIACCERTAMENTI RESIDUI (R)		RESIDUI PASSIVI DA ESERCIZI PRECEDENTI (EP = RS-PR+R)	
		PREVISIONI DEFINITIVE DI COMPETENZA (CP)		PAGAMENTI IN C/COMPETENZA (PC)		IMPEGNI (I)		ECONOMIE DI COMPETENZA (ECP = CP-I-FPV)	
		PREVISIONI DEFINITIVE DI CASSA (CS)		TOTALE PAGAMENTI (TP = PR+PC)		FONDO PLURIENNALE VINCOLATO (FPV)		TOTALE RESIDUI PASSIVI DA RIPORTARE (TR = EP+EC)	
MISSIONE 15	Politiche per il lavoro e la formazione professionale								
1501 Programma 01	Servizi per lo sviluppo del mercato del lavoro								
Titolo 1	Spese correnti	RS	0,00	PR	0,00	R	0,00	EP	0,00
		CP	0,00	PC	0,00	I	0,00	ECP	0,00
		CS	0,00	TP	0,00	FPV	0,00	TR	0,00
Titolo 2	Spese in conto capitale	RS	0,00	PR	0,00	R	0,00	EP	0,00
		CP	0,00	PC	0,00	I	0,00	ECP	0,00
		CS	0,00	TP	0,00	FPV	0,00	TR	0,00
Titolo 3	Spese per incremento di attività finanziarie	RS	0,00	PR	0,00	R	0,00	EP	0,00
		CP	0,00	PC	0,00	I	0,00	ECP	0,00
		CS	0,00	TP	0,00	FPV	0,00	TR	0,00
Totale Programma 01	Servizi per lo sviluppo del mercato del lavoro	RS	0,00	PR	0,00	R	0,00	EP	0,00
		CP	0,00	PC	0,00	I	0,00	ECP	0,00
		CS	0,00	TP	0,00	FPV	0,00	TR	0,00
1502 Programma 02	Formazione professionale								
Titolo 1	Spese correnti	RS	0,00	PR	0,00	R	0,00	EP	0,00
		CP	0,00	PC	0,00	I	0,00	ECP	0,00
		CS	0,00	TP	0,00	FPV	0,00	TR	0,00
Titolo 2	Spese in conto capitale	RS	0,00	PR	0,00	R	0,00	EP	0,00
		CP	0,00	PC	0,00	I	0,00	ECP	0,00
		CS	0,00	TP	0,00	FPV	0,00	TR	0,00
Titolo 3	Spese per incremento di attività finanziarie	RS	0,00	PR	0,00	R	0,00	EP	0,00
		CP	0,00	PC	0,00	I	0,00	ECP	0,00
		CS	0,00	TP	0,00	FPV	0,00	TR	0,00
Totale Programma 02	Formazione professionale	RS	0,00	PR	0,00	R	0,00	EP	0,00
		CP	0,00	PC	0,00	I	0,00	ECP	0,00
		CS	0,00	TP	0,00	FPV	0,00	TR	0,00
1503 Programma 03	Sostegno all'occupazione								
Titolo 1	Spese correnti	RS	0,00	PR	0,00	R	0,00	EP	0,00
		CP	0,00	PC	0,00	I	0,00	ECP	0,00
		CS	0,00	TP	0,00	FPV	0,00	TR	0,00

18/03/2024



COMUNE DI PULSANO
(Esercizio 2023)

CONTO DEL BILANCIO - GESTIONE DELLE SPESE

MISSIONE, PROGRAMMA, TITOLO	DENOMINAZIONE	RESIDUI PASSIVI AL 1/1/2023 (RS)		PAGAMENTI IN C/RESIDUI (PR)		RIACCERTAMENTI RESIDUI (R)				RESIDUI PASSIVI DA ESERCIZI PRECEDENTI (EP = RS-PR+R)	
		PREVISIONI DEFINITIVE DI COMPETENZA (CP)		PAGAMENTI IN C/COMPETENZA (PC)		IMPEGNI (I)		ECONOMIE DI COMPETENZA (ECP = CP-I-FPV)		RESIDUI PASSIVI DA ESERCIZI DI COMPETENZA (EC = I-PC)	
		PREVISIONI DEFINITIVE DI CASSA (CS)		TOTALE PAGAMENTI (TP = PR+PC)		FONDO PLURIENNALE VINCOLATO (FPV)				TOTALE RESIDUI PASSIVI DA RIPORTARE (TR = EP+EC)	
Titolo 2	Spese in conto capitale	RS	0,00	PR	0,00	R	0,00			EP	0,00
		CP	0,00	PC	0,00	I	0,00	ECP	0,00	EC	0,00
		CS	0,00	TP	0,00	FPV	0,00			TR	0,00
Titolo 3	Spese per incremento di attività finanziarie	RS	0,00	PR	0,00	R	0,00			EP	0,00
		CP	0,00	PC	0,00	I	0,00	ECP	0,00	EC	0,00
		CS	0,00	TP	0,00	FPV	0,00			TR	0,00
Totale Programma 03	Sostegno all'occupazione	RS	0,00	PR	0,00	R	0,00			EP	0,00
		CP	0,00	PC	0,00	I	0,00	ECP	0,00	EC	0,00
		CS	0,00	TP	0,00	FPV	0,00			TR	0,00
TOTALE MISSIONE 15	Politiche per il lavoro e la formazione professionale	RS	0,00	PR	0,00	R	0,00			EP	0,00
		CP	0,00	PC	0,00	I	0,00	ECP	0,00	EC	0,00
		CS	0,00	TP	0,00	FPV	0,00			TR	0,00

18/03/2024



COMUNE DI PULSANO
(Esercizio 2023)

CONTO DEL BILANCIO - GESTIONE DELLE SPESE

MISSIONE, PROGRAMMA, TITOLO	DENOMINAZIONE	RESIDUI PASSIVI AL 1/1/2023 (RS)		PAGAMENTI IN C/RESIDUI (PR)		RIACCERTAMENTI RESIDUI (R)		RESIDUI PASSIVI DA ESERCIZI PRECEDENTI (EP = RS-PR+R)	
		PREVISIONI DEFINITIVE DI COMPETENZA (CP)		PAGAMENTI IN C/COMPETENZA (PC)		IMPEGNI (I)		ECONOMIE DI COMPETENZA (ECP = CP-I-FPV)	
		PREVISIONI DEFINITIVE DI CASSA (CS)		TOTALE PAGAMENTI (TP = PR+PC)		FONDO PLURIENNALE VINCOLATO (FPV)		TOTALE RESIDUI PASSIVI DA RIPORTARE (TR = EP+EC)	
MISSIONE 16	Agricoltura, politiche agroalimentari e pesca								
1601 Programma 01	Sviluppo del settore agricolo e del sistema agroalimentare								
Titolo 1	Spese correnti	RS	1.200,00	PR	0,00	R	0,00	EP	1.200,00
		CP	48.549,29	PC	9.218,32	I	14.736,29	ECP	33.813,00
		CS	49.749,29	TP	9.218,32	FPV	0,00	TR	6.717,97
Titolo 2	Spese in conto capitale	RS	0,00	PR	0,00	R	0,00	EP	0,00
		CP	0,00	PC	0,00	I	0,00	ECP	0,00
		CS	0,00	TP	0,00	FPV	0,00	TR	0,00
Titolo 3	Spese per incremento di attività finanziarie	RS	0,00	PR	0,00	R	0,00	EP	0,00
		CP	0,00	PC	0,00	I	0,00	ECP	0,00
		CS	0,00	TP	0,00	FPV	0,00	TR	0,00
Totale Programma 01	Sviluppo del settore agricolo e del sistema agroalimentare	RS	1.200,00	PR	0,00	R	0,00	EP	1.200,00
		CP	48.549,29	PC	9.218,32	I	14.736,29	ECP	33.813,00
		CS	49.749,29	TP	9.218,32	FPV	0,00	TR	6.717,97
1602 Programma 02	Caccia e pesca								
Titolo 1	Spese correnti	RS	0,00	PR	0,00	R	0,00	EP	0,00
		CP	0,00	PC	0,00	I	0,00	ECP	0,00
		CS	0,00	TP	0,00	FPV	0,00	TR	0,00
Titolo 2	Spese in conto capitale	RS	0,00	PR	0,00	R	0,00	EP	0,00
		CP	0,00	PC	0,00	I	0,00	ECP	0,00
		CS	0,00	TP	0,00	FPV	0,00	TR	0,00
Titolo 3	Spese per incremento di attività finanziarie	RS	0,00	PR	0,00	R	0,00	EP	0,00
		CP	0,00	PC	0,00	I	0,00	ECP	0,00
		CS	0,00	TP	0,00	FPV	0,00	TR	0,00
Totale Programma 02	Caccia e pesca	RS	0,00	PR	0,00	R	0,00	EP	0,00
		CP	0,00	PC	0,00	I	0,00	ECP	0,00
		CS	0,00	TP	0,00	FPV	0,00	TR	0,00
TOTALE MISSIONE 16	Agricoltura, politiche agroalimentari e pesca	RS	1.200,00	PR	0,00	R	0,00	EP	1.200,00
		CP	48.549,29	PC	9.218,32	I	14.736,29	ECP	33.813,00
		CS	49.749,29	TP	9.218,32	FPV	0,00	TR	6.717,97

18/03/2024



COMUNE DI PULSANO
(Esercizio 2023)

CONTO DEL BILANCIO - GESTIONE DELLE SPESE

MISSIONE, PROGRAMMA, TITOLO	DENOMINAZIONE	RESIDUI PASSIVI AL 1/1/2023 (RS)		PAGAMENTI IN C/RESIDUI (PR)		RIACCERTAMENTI RESIDUI (R)		RESIDUI PASSIVI DA ESERCIZI PRECEDENTI (EP = RS-PR+R)	
		PREVISIONI DEFINITIVE DI COMPETENZA (CP)		PAGAMENTI IN C/COMPETENZA (PC)		IMPEGNI (I)		ECONOMIE DI COMPETENZA (ECP = CP-I-FPV)	
		PREVISIONI DEFINITIVE DI CASSA (CS)		TOTALE PAGAMENTI (TP = PR+PC)		FONDO PLURIENNALE VINCOLATO (FPV)		TOTALE RESIDUI PASSIVI DA RIPORTARE (TR = EP+EC)	
MISSIONE 17	Energia e diversificazione delle fonti energetiche								
1701 Programma 01	Fonti energetiche								
Titolo 1	Spese correnti	RS	0,00	PR	0,00	R	0,00	EP	0,00
		CP	0,00	PC	0,00	I	0,00	ECP	0,00
		CS	0,00	TP	0,00	FPV	0,00		0,00
Titolo 2	Spese in conto capitale	RS	138.562,70	PR	132.095,81	R	0,00	EP	6.466,89
		CP	0,00	PC	0,00	I	0,00	ECP	0,00
		CS	138.562,70	TP	132.095,81	FPV	0,00		6.466,89
Titolo 3	Spese per incremento di attività finanziarie	RS	0,00	PR	0,00	R	0,00	EP	0,00
		CP	0,00	PC	0,00	I	0,00	ECP	0,00
		CS	0,00	TP	0,00	FPV	0,00		0,00
Totale Programma 01	Fonti energetiche	RS	138.562,70	PR	132.095,81	R	0,00	EP	6.466,89
		CP	0,00	PC	0,00	I	0,00	ECP	0,00
		CS	138.562,70	TP	132.095,81	FPV	0,00	TR	6.466,89
TOTALE MISSIONE 17	Energia e diversificazione delle fonti energetiche	RS	138.562,70	PR	132.095,81	R	0,00	EP	6.466,89
		CP	0,00	PC	0,00	I	0,00	ECP	0,00
		CS	138.562,70	TP	132.095,81	FPV	0,00	TR	6.466,89

18/03/2024



COMUNE DI PULSANO
(Esercizio 2023)

CONTO DEL BILANCIO - GESTIONE DELLE SPESE

MISSIONE, PROGRAMMA, TITOLO	DENOMINAZIONE	RESIDUI PASSIVI AL 1/1/2023 (RS)		PAGAMENTI IN C/RESIDUI (PR)		RIACCERTAMENTI RESIDUI (R)		RESIDUI PASSIVI DA ESERCIZI PRECEDENTI (EP = RS-PR+R)	
		PREVISIONI DEFINITIVE DI COMPETENZA (CP)		PAGAMENTI IN C/COMPETENZA (PC)		IMPEGNI (I)		ECONOMIE DI COMPETENZA (ECP = CP-I-FPV)	
		PREVISIONI DEFINITIVE DI CASSA (CS)		TOTALE PAGAMENTI (TP = PR+PC)		FONDO PLURIENNALE VINCOLATO (FPV)		TOTALE RESIDUI PASSIVI DA RIPORTARE (TR = EP+EC)	
MISSIONE 18	Relazioni con le altre autonomie territoriali e locali								
1801 Programma 01	Relazioni finanziarie con le altre autonomie territoriali								
Titolo 1	Spese correnti	RS	0,00	PR	0,00	R	0,00	EP	0,00
		CP	0,00	PC	0,00	I	0,00	ECP	0,00
		CS	0,00	TP	0,00	FPV	0,00		0,00
Titolo 2	Spese in conto capitale	RS	0,00	PR	0,00	R	0,00	EP	0,00
		CP	0,00	PC	0,00	I	0,00	ECP	0,00
		CS	0,00	TP	0,00	FPV	0,00		0,00
Titolo 3	Spese per incremento di attività finanziarie	RS	0,00	PR	0,00	R	0,00	EP	0,00
		CP	0,00	PC	0,00	I	0,00	ECP	0,00
		CS	0,00	TP	0,00	FPV	0,00		0,00
Totale Programma 01	Relazioni finanziarie con le altre autonomie territoriali	RS	0,00	PR	0,00	R	0,00	EP	0,00
		CP	0,00	PC	0,00	I	0,00	ECP	0,00
		CS	0,00	TP	0,00	FPV	0,00	TR	0,00
TOTALE MISSIONE 18	Relazioni con le altre autonomie territoriali e locali	RS	0,00	PR	0,00	R	0,00	EP	0,00
		CP	0,00	PC	0,00	I	0,00	ECP	0,00
		CS	0,00	TP	0,00	FPV	0,00	TR	0,00

18/03/2024



COMUNE DI PULSANO
(Esercizio 2023)

CONTO DEL BILANCIO - GESTIONE DELLE SPESE

MISSIONE, PROGRAMMA, TITOLO	DENOMINAZIONE	RESIDUI PASSIVI AL 1/1/2023 (RS)		PAGAMENTI IN C/RESIDUI (PR)		RIACCERTAMENTI RESIDUI (R)		RESIDUI PASSIVI DA ESERCIZI PRECEDENTI (EP = RS-PR+R)	
		PREVISIONI DEFINITIVE DI COMPETENZA (CP)		PAGAMENTI IN C/COMPETENZA (PC)		IMPEGNI (I)		ECONOMIE DI COMPETENZA (ECP = CP-I-FPV)	
		PREVISIONI DEFINITIVE DI CASSA (CS)		TOTALE PAGAMENTI (TP = PR+PC)		FONDO PLURIENNALE VINCOLATO (FPV)		TOTALE RESIDUI PASSIVI DA RIPORTARE (TR = EP+EC)	
MISSIONE 19	Relazioni internazionali								
1901 Programma 01	Relazioni internazionali e Cooperazione allo sviluppo								
Titolo 1	Spese correnti	RS	0,00	PR	0,00	R	0,00	EP	0,00
		CP	0,00	PC	0,00	I	0,00	ECP	0,00
		CS	0,00	TP	0,00	FPV	0,00		0,00
Titolo 2	Spese in conto capitale	RS	0,00	PR	0,00	R	0,00	EP	0,00
		CP	0,00	PC	0,00	I	0,00	ECP	0,00
		CS	0,00	TP	0,00	FPV	0,00		0,00
Titolo 3	Spese per incremento di attività finanziarie	RS	0,00	PR	0,00	R	0,00	EP	0,00
		CP	0,00	PC	0,00	I	0,00	ECP	0,00
		CS	0,00	TP	0,00	FPV	0,00		0,00
Totale Programma 01	Relazioni internazionali e Cooperazione allo sviluppo	RS	0,00	PR	0,00	R	0,00	EP	0,00
		CP	0,00	PC	0,00	I	0,00	ECP	0,00
		CS	0,00	TP	0,00	FPV	0,00	TR	0,00
TOTALE MISSIONE 19	Relazioni internazionali	RS	0,00	PR	0,00	R	0,00	EP	0,00
		CP	0,00	PC	0,00	I	0,00	ECP	0,00
		CS	0,00	TP	0,00	FPV	0,00	TR	0,00

18/03/2024



COMUNE DI PULSANO
(Esercizio 2023)

CONTO DEL BILANCIO - GESTIONE DELLE SPESE

MISSIONE, PROGRAMMA, TITOLO	DENOMINAZIONE	RESIDUI PASSIVI AL 1/1/2023 (RS)		PAGAMENTI IN C/RESIDUI (PR)		RIACCERTAMENTI RESIDUI (R)		RESIDUI PASSIVI DA ESERCIZI PRECEDENTI (EP = RS-PR+R)			
		PREVISIONI DEFINITIVE DI COMPETENZA (CP)		PAGAMENTI IN C/COMPETENZA (PC)		IMPEGNI (I)		ECONOMIE DI COMPETENZA (ECP = CP-I-FPV)		RESIDUI PASSIVI DA ESERCIZI DI COMPETENZA (EC = I-PC)	
		PREVISIONI DEFINITIVE DI CASSA (CS)		TOTALE PAGAMENTI (TP = PR+PC)		FONDO PLURIENNALE VINCOLATO (FPV)				TOTALE RESIDUI PASSIVI DA RIPORTARE (TR = EP+EC)	
MISSIONE 20	Fondi da ripartire										
2001 Programma 01	Fondo di riserva										
Titolo 1	Spese correnti	RS	0,00	PR	0,00	R	0,00			EP	0,00
		CP	65.193,32	PC	0,00	I	0,00	ECP	65.193,32	EC	0,00
		CS	196.800,00	TP	0,00	FPV	0,00			TR	0,00
Titolo 2	Spese in conto capitale	RS	0,00	PR	0,00	R	0,00			EP	0,00
		CP	0,00	PC	0,00	I	0,00	ECP	0,00	EC	0,00
		CS	0,00	TP	0,00	FPV	0,00			TR	0,00
Totale Programma 01	Fondo di riserva	RS	0,00	PR	0,00	R	0,00			EP	0,00
		CP	65.193,32	PC	0,00	I	0,00	ECP	65.193,32	EC	0,00
		CS	196.800,00	TP	0,00	FPV	0,00			TR	0,00
2002 Programma 02	Fondo svalutazione crediti										
Titolo 1	Spese correnti	RS	0,00	PR	0,00	R	0,00			EP	0,00
		CP	1.662.077,63	PC	0,00	I	0,00	ECP	1.662.077,63	EC	0,00
		CS	0,00	TP	0,00	FPV	0,00			TR	0,00
Titolo 2	Spese in conto capitale	RS	0,00	PR	0,00	R	0,00			EP	0,00
		CP	0,00	PC	0,00	I	0,00	ECP	0,00	EC	0,00
		CS	0,00	TP	0,00	FPV	0,00			TR	0,00
Totale Programma 02	Fondo svalutazione crediti	RS	0,00	PR	0,00	R	0,00			EP	0,00
		CP	1.662.077,63	PC	0,00	I	0,00	ECP	1.662.077,63	EC	0,00
		CS	0,00	TP	0,00	FPV	0,00			TR	0,00
2003 Programma 03	Altri fondi										
Titolo 1	Spese correnti	RS	0,00	PR	0,00	R	0,00			EP	0,00
		CP	343.163,17	PC	0,00	I	0,00	ECP	343.163,17	EC	0,00
		CS	0,00	TP	0,00	FPV	0,00			TR	0,00
Titolo 2	Spese in conto capitale	RS	0,00	PR	0,00	R	0,00			EP	0,00
		CP	503.510,00	PC	0,00	I	0,00	ECP	503.510,00	EC	0,00
		CS	0,00	TP	0,00	FPV	0,00			TR	0,00
Titolo 4	Rimborso prestiti	RS	0,00	PR	0,00	R	0,00			EP	0,00
		CP	0,00	PC	0,00	I	0,00	ECP	0,00	EC	0,00
		CS	0,00	TP	0,00	FPV	0,00			TR	0,00

18/03/2024



COMUNE DI PULSANO
(Esercizio 2023)

CONTO DEL BILANCIO - GESTIONE DELLE SPESE

MISSIONE, PROGRAMMA, TITOLO	DENOMINAZIONE	RESIDUI PASSIVI AL 1/1/2023 (RS)		PAGAMENTI IN C/RESIDUI (PR)		RIACCERTAMENTI RESIDUI (R)		RESIDUI PASSIVI DA ESERCIZI PRECEDENTI (EP = RS-PR+R)	
		PREVISIONI DEFINITIVE DI COMPETENZA (CP)		PAGAMENTI IN C/COMPETENZA (PC)		IMPEGNI (I)		ECONOMIE DI COMPETENZA (ECP = CP-I-FPV)	
		PREVISIONI DEFINITIVE DI CASSA (CS)		TOTALE PAGAMENTI (TP = PR+PC)		FONDO PLURIENNALE VINCOLATO (FPV)		TOTALE RESIDUI PASSIVI DA RIPORTARE (TR = EP+EC)	
Totale Programma 03	Altri fondi	RS	0,00	PR	0,00	R	0,00	EP	0,00
		CP	846.673,17	PC	0,00	I	0,00	ECP	846.673,17
		CS	0,00	TP	0,00	FPV	0,00	TR	0,00
TOTALE MISSIONE 20	Fondi da ripartire	RS	0,00	PR	0,00	R	0,00	EP	0,00
		CP	2.573.944,12	PC	0,00	I	0,00	ECP	2.573.944,12
		CS	196.800,00	TP	0,00	FPV	0,00	TR	0,00



18/03/2024

COMUNE DI PULSANO
(Esercizio 2023)

CONTO DEL BILANCIO - GESTIONE DELLE SPESE

MISSIONE, PROGRAMMA, TITOLO	DENOMINAZIONE	RESIDUI PASSIVI AL 1/1/2023 (RS)		PAGAMENTI IN C/RESIDUI (PR)		RIACCERTAMENTI RESIDUI (R)		RESIDUI PASSIVI DA ESERCIZI PRECEDENTI (EP = RS-PR+R)	
		PREVISIONI DEFINITIVE DI COMPETENZA (CP)		PAGAMENTI IN C/COMPETENZA (PC)		IMPEGNI (I)		ECONOMIE DI COMPETENZA (ECP = CP-I-FPV)	
		PREVISIONI DEFINITIVE DI CASSA (CS)		TOTALE PAGAMENTI (TP = PR+PC)		FONDO PLURIENNALE VINCOLATO (FPV)		TOTALE RESIDUI PASSIVI DA RIPORTARE (TR = EP+EC)	
MISSIONE 50	Debito pubblico								
5001 Programma 01	Quota interessi ammortamento mutui e prestiti obbligazionari								
Titolo 1	Spese correnti	RS	0,00	PR	0,00	R	0,00	EP	0,00
		CP	331.820,30	PC	329.157,52	I	329.157,52	ECP	2.662,78
		CS	331.820,30	TP	329.157,52	FPV	0,00	TR	0,00
Totale Programma 01	Quota interessi ammortamento mutui e prestiti obbligazionari	RS	0,00	PR	0,00	R	0,00	EP	0,00
		CP	331.820,30	PC	329.157,52	I	329.157,52	ECP	2.662,78
		CS	331.820,30	TP	329.157,52	FPV	0,00	TR	0,00
5002 Programma 02	Quota capitale ammortamento mutui e prestiti obbligazionari								
Titolo 4	Rimborso prestiti	RS	0,00	PR	0,00	R	0,00	EP	0,00
		CP	646.294,23	PC	646.170,84	I	646.170,84	ECP	123,39
		CS	646.294,23	TP	646.170,84	FPV	0,00	TR	0,00
Totale Programma 02	Quota capitale ammortamento mutui e prestiti obbligazionari	RS	0,00	PR	0,00	R	0,00	EP	0,00
		CP	646.294,23	PC	646.170,84	I	646.170,84	ECP	123,39
		CS	646.294,23	TP	646.170,84	FPV	0,00	TR	0,00
TOTALE MISSIONE 50	Debito pubblico	RS	0,00	PR	0,00	R	0,00	EP	0,00
		CP	978.114,53	PC	975.328,36	I	975.328,36	ECP	2.786,17
		CS	978.114,53	TP	975.328,36	FPV	0,00	TR	0,00

18/03/2024



COMUNE DI PULSANO
(Esercizio 2023)

CONTO DEL BILANCIO - GESTIONE DELLE SPESE

MISSIONE, PROGRAMMA, TITOLO	DENOMINAZIONE	RESIDUI PASSIVI AL 1/1/2023 (RS)		PAGAMENTI IN C/RESIDUI (PR)		RIACCERTAMENTI RESIDUI (R)		RESIDUI PASSIVI DA ESERCIZI PRECEDENTI (EP = RS-PR+R)	
		PREVISIONI DEFINITIVE DI COMPETENZA (CP)		PAGAMENTI IN C/COMPETENZA (PC)		IMPEGNI (I)		ECONOMIE DI COMPETENZA (ECP = CP-I-FPV)	
		PREVISIONI DEFINITIVE DI CASSA (CS)		TOTALE PAGAMENTI (TP = PR+PC)		FONDO PLURIENNALE VINCOLATO (FPV)		TOTALE RESIDUI PASSIVI DA RIPORTARE (TR = EP+EC)	
<i>MISSIONE</i> 60	Anticipazioni finanziarie								
6001 Programma	01 Restituzione anticipazione di tesoreria								
Titolo 1	Spese correnti	RS	0,00	PR	0,00	R	0,00	EP	0,00
		CP	4.000,00	PC	0,00	I	0,00	ECP	4.000,00
		CS	4.000,00	TP	0,00	FPV	0,00		TR
Titolo 5	Chiusura Anticipazioni ricevute da istituto tesoriere/cassie	RS	0,00	PR	0,00	R	0,00	EP	0,00
		CP	5.000.000,00	PC	0,00	I	0,00	ECP	5.000.000,00
		CS	5.000.000,00	TP	0,00	FPV	0,00		TR
Totale Programma 01	Restituzione anticipazione di tesoreria	RS	0,00	PR	0,00	R	0,00	EP	0,00
		CP	5.004.000,00	PC	0,00	I	0,00	ECP	5.004.000,00
		CS	5.004.000,00	TP	0,00	FPV	0,00		TR
TOTALE MISSIONE 60	Anticipazioni finanziarie	RS	0,00	PR	0,00	R	0,00	EP	0,00
		CP	5.004.000,00	PC	0,00	I	0,00	ECP	5.004.000,00
		CS	5.004.000,00	TP	0,00	FPV	0,00		TR



18/03/2024

COMUNE DI PULSANO
(Esercizio 2023)

CONTO DEL BILANCIO - GESTIONE DELLE SPESE

MISSIONE, PROGRAMMA, TITOLO	DENOMINAZIONE	RESIDUI PASSIVI AL 1/1/2023 (RS)		PAGAMENTI IN C/RESIDUI (PR)		RIACCERTAMENTI RESIDUI (R)		RESIDUI PASSIVI DA ESERCIZI PRECEDENTI (EP = RS-PR+R)	
		PREVISIONI DEFINITIVE DI COMPETENZA (CP)		PAGAMENTI IN C/COMPETENZA (PC)		IMPEGNI (I)		ECONOMIE DI COMPETENZA (ECP = CP-I-FPV)	
		PREVISIONI DEFINITIVE DI CASSA (CS)		TOTALE PAGAMENTI (TP = PR+PC)		FONDO PLURIENNALE VINCOLATO (FPV)		TOTALE RESIDUI PASSIVI DA RIPORTARE (TR = EP+EC)	
MISSIONE 99	Servizi per conto terzi								
9901 Programma 01	Servizi per conto terzi e Partite di giro								
Titolo 7	Spese per conto terzi e partite di giro	RS	1.174.522,76	PR	181.127,36	R	-434.339,65	EP	559.055,75
		CP	25.983.363,76	PC	1.387.586,85	I	1.696.185,20	ECP	24.287.178,56
		CS	27.157.886,52	TP	1.568.714,21	FPV	0,00	TR	867.654,10
Totale Programma 01	Servizi per conto terzi e Partite di giro	RS	1.174.522,76	PR	181.127,36	R	-434.339,65	EP	559.055,75
		CP	25.983.363,76	PC	1.387.586,85	I	1.696.185,20	ECP	24.287.178,56
		CS	27.157.886,52	TP	1.568.714,21	FPV	0,00	TR	867.654,10
9902 Programma 02	Anticipazioni per il finanziamento del SSN								
Titolo 7	Spese per conto terzi e partite di giro	RS	0,00	PR	0,00	R	0,00	EP	0,00
		CP	0,00	PC	0,00	I	0,00	ECP	0,00
		CS	0,00	TP	0,00	FPV	0,00	TR	0,00
Totale Programma 02	Anticipazioni per il finanziamento del SSN	RS	0,00	PR	0,00	R	0,00	EP	0,00
		CP	0,00	PC	0,00	I	0,00	ECP	0,00
		CS	0,00	TP	0,00	FPV	0,00	TR	0,00
TOTALE MISSIONE 99	Servizi per conto terzi	RS	1.174.522,76	PR	181.127,36	R	-434.339,65	EP	559.055,75
		CP	25.983.363,76	PC	1.387.586,85	I	1.696.185,20	ECP	24.287.178,56
		CS	27.157.886,52	TP	1.568.714,21	FPV	0,00	TR	867.654,10
	TOTALE MISSIONI	RS	9.715.853,63	PR	4.431.053,94	R	-661.907,26	EP	4.622.892,43
		CP	55.357.514,12	PC	10.017.346,28	I	13.702.118,73	ECP	34.827.790,21
		CS	62.698.403,63	TP	14.448.400,22	FPV	6.827.605,18	TR	8.307.664,88
	TOTALE GENERALE DELLE SPESE	RS	9.715.853,63	PR	4.431.053,94	R	-661.907,26	EP	4.622.892,43
		CP	56.127.873,06	PC	10.017.346,28	I	13.702.118,73	ECP	34.827.790,21
		CS	62.698.403,63	TP	14.448.400,22	FPV	6.827.605,18	TR	8.307.664,88

18/03/2024



COMUNE DI PULSANO
(Esercizio 2023)

CONTO DEL BILANCIO - RIEPILOGO GENERALE DELLE SPESE PER MISSIONI

MISSIONE, PROGRAMMA, TITOLO	DENOMINAZIONE	RESIDUI PASSIVI AL 1/1/2023 (RS)		PAGAMENTI IN C/RESIDUI (PR)		RIACCERTAMENTI RESIDUI (R)		RESIDUI PASSIVI DA ESERCIZI PRECEDENTI (EP = RS-PR+R)			
		PREVISIONI DEFINITIVE DI COMPETENZA (CP)		PAGAMENTI IN C/COMPETENZA (PC)		IMPEGNI (I)		ECONOMIE DI COMPETENZA (ECP = CP-I-FPV)		RESIDUI PASSIVI DA ESERCIZI DI COMPETENZA (EC = I-PC)	
		PREVISIONI DEFINITIVE DI CASSA (CS)		TOTALE PAGAMENTI (TP = PR+PC)		FONDO PLURIENNALE VINCOLATO (FPV)				TOTALE RESIDUI PASSIVI DA RIPORTARE (TR = EP+EC)	
DISAVANZO DI AMMINISTRAZIONE		CP	770.358,94								
MISSIONE 01	Servizi istituzionali, generali e di gestione	RS	3.858.603,27	PR	2.207.657,10	R	-109.594,94			EP	1.541.351,23
		CP	6.240.138,39	PC	3.075.510,79	I	4.808.197,92	ECP	1.130.582,28	EC	1.732.687,13
		CS	10.100.921,66	TP	5.283.167,89	FPV	301.358,19			TR	3.274.038,36
MISSIONE 02	Giustizia	RS	0,00	PR	0,00	R	0,00			EP	0,00
		CP	0,00	PC	0,00	I	0,00	ECP	0,00	EC	0,00
		CS	0,00	TP	0,00	FPV	0,00			TR	0,00
MISSIONE 03	Ordine pubblico e sicurezza	RS	184.438,41	PR	172.960,85	R	-4.648,05			EP	6.829,51
		CP	700.271,04	PC	446.655,01	I	610.088,51	ECP	66.682,53	EC	163.433,50
		CS	884.709,45	TP	619.615,86	FPV	23.500,00			TR	170.263,01
MISSIONE 04	Istruzione e diritto allo studio	RS	187.532,91	PR	20.077,08	R	-84.034,26			EP	83.421,57
		CP	1.660.834,38	PC	73.466,56	I	146.051,16	ECP	10.116,92	EC	72.584,60
		CS	1.848.367,29	TP	93.543,64	FPV	1.504.666,30			TR	156.006,17
MISSIONE 05	Tutela e valorizzazione dei beni e attività culturali	RS	864.043,55	PR	12.097,56	R	-1.830,00			EP	850.115,99
		CP	737.383,04	PC	6.125,98	I	11.350,54	ECP	726.032,50	EC	5.224,56
		CS	1.601.426,59	TP	18.223,54	FPV	0,00			TR	855.340,55
MISSIONE 06	Politiche giovanili, sport e tempo libero	RS	146,50	PR	0,00	R	0,00			EP	146,50
		CP	11.890,97	PC	1.600,00	I	1.600,00	ECP	10.290,97	EC	0,00
		CS	12.037,47	TP	1.600,00	FPV	0,00			TR	146,50
MISSIONE 07	Turismo	RS	0,00	PR	0,00	R	0,00			EP	0,00
		CP	949.998,04	PC	7.280,00	I	11.440,00	ECP	799.998,04	EC	4.160,00
		CS	949.998,04	TP	7.280,00	FPV	138.560,00			TR	4.160,00

18/03/2024



COMUNE DI PULSANO
(Esercizio 2023)

CONTO DEL BILANCIO - RIEPILOGO GENERALE DELLE SPESE PER MISSIONI

MISSIONE, PROGRAMMA, TITOLO	DENOMINAZIONE	RESIDUI PASSIVI AL 1/1/2023 (RS)		PAGAMENTI IN C/RESIDUI (PR)		RIACCERTAMENTI RESIDUI (R)		RESIDUI PASSIVI DA ESERCIZI PRECEDENTI (EP = RS-PR+R)			
		PREVISIONI DEFINITIVE DI COMPETENZA (CP)		PAGAMENTI IN C/COMPETENZA (PC)		IMPEGNI (I)		ECONOMIE DI COMPETENZA (ECP = CP-I-FPV)		RESIDUI PASSIVI DA ESERCIZI DI COMPETENZA (EC = I-PC)	
		PREVISIONI DEFINITIVE DI CASSA (CS)		TOTALE PAGAMENTI (TP = PR+PC)		FONDO PLURIENNALE VINCOLATO (FPV)				TOTALE RESIDUI PASSIVI DA RIPORTARE (TR = EP+EC)	
MISSIONE 08	Assetto del territorio ed edilizia abitativa	RS	1.391.558,40	PR	719.424,83	R	0,00		EP	672.133,57	
		CP	3.257.328,06	PC	302.060,75	I	359.331,51	ECP	30.497,86	EC	57.270,76
		CS	4.648.886,46	TP	1.021.485,58	FPV	2.867.498,69			TR	729.404,33
MISSIONE 09	Sviluppo sostenibile e tutela del territorio e dell'ambiente	RS	1.333.280,33	PR	567.695,19	R	-18.956,61		EP	746.628,53	
		CP	5.183.080,21	PC	2.224.079,89	I	3.147.223,00	ECP	43.835,21	EC	923.143,11
		CS	6.516.360,54	TP	2.791.775,08	FPV	1.992.022,00			TR	1.669.771,64
MISSIONE 10	Trasporti e diritto alla mobilità	RS	379.556,89	PR	322.231,17	R	0,00		EP	57.325,72	
		CP	1.413.395,38	PC	1.200.643,32	I	1.399.951,59	ECP	13.443,79	EC	199.308,27
		CS	1.792.952,27	TP	1.522.874,49	FPV	0,00			TR	256.633,99
MISSIONE 11	Soccorso civile	RS	878,40	PR	878,40	R	0,00		EP	0,00	
		CP	5.378,40	PC	0,00	I	0,00	ECP	5.378,40	EC	0,00
		CS	6.256,80	TP	878,40	FPV	0,00			TR	0,00
MISSIONE 12	Diritti sociali, politiche sociali e famiglia	RS	198.805,51	PR	94.808,59	R	-7.779,75		EP	96.217,17	
		CP	602.844,51	PC	307.790,45	I	519.536,65	ECP	83.307,86	EC	211.746,20
		CS	801.650,02	TP	402.599,04	FPV	0,00			TR	307.963,37
MISSIONE 13	Tutela della salute	RS	0,00	PR	0,00	R	0,00		EP	0,00	
		CP	0,00	PC	0,00	I	0,00	ECP	0,00	EC	0,00
		CS	0,00	TP	0,00	FPV	0,00			TR	0,00
MISSIONE 14	Sviluppo economico e competitività	RS	2.724,00	PR	0,00	R	-724,00		EP	2.000,00	
		CP	7.000,00	PC	0,00	I	1.098,00	ECP	5.902,00	EC	1.098,00
		CS	9.724,00	TP	0,00	FPV	0,00			TR	3.098,00
MISSIONE 15	Politiche per il lavoro e la formazione professionale	RS	0,00	PR	0,00	R	0,00		EP	0,00	
		CP	0,00	PC	0,00	I	0,00	ECP	0,00	EC	0,00
		CS	0,00	TP	0,00	FPV	0,00			TR	0,00

18/03/2024



COMUNE DI PULSANO
(Esercizio 2023)

CONTO DEL BILANCIO - RIEPILOGO GENERALE DELLE SPESE PER MISSIONI

MISSIONE, PROGRAMMA, TITOLO	DENOMINAZIONE	RESIDUI PASSIVI AL 1/1/2023 (RS)		PAGAMENTI IN C/RESIDUI (PR)		RIACCERTAMENTI RESIDUI (R)		RESIDUI PASSIVI DA ESERCIZI PRECEDENTI (EP = RS-PR+R)			
		PREVISIONI DEFINITIVE DI COMPETENZA (CP)		PAGAMENTI IN C/COMPETENZA (PC)		IMPEGNI (I)		ECONOMIE DI COMPETENZA (ECP = CP-I-FPV)		RESIDUI PASSIVI DA ESERCIZI DI COMPETENZA (EC = I-PC)	
		PREVISIONI DEFINITIVE DI CASSA (CS)		TOTALE PAGAMENTI (TP = PR+PC)		FONDO PLURIENNALE VINCOLATO (FPV)				TOTALE RESIDUI PASSIVI DA RIPORTARE (TR = EP+EC)	
MISSIONE 16	Agricoltura, politiche agroalimentari e pesca	RS	1.200,00	PR	0,00	R	0,00		EP	1.200,00	
		CP	48.549,29	PC	9.218,32	I	14.736,29	ECP	33.813,00	EC	5.517,97
		CS	49.749,29	TP	9.218,32	FPV	0,00			TR	6.717,97
MISSIONE 17	Energia e diversificazione delle fonti energetiche	RS	138.562,70	PR	132.095,81	R	0,00		EP	6.466,89	
		CP	0,00	PC	0,00	I	0,00	ECP	0,00	EC	0,00
		CS	138.562,70	TP	132.095,81	FPV	0,00			TR	6.466,89
MISSIONE 18	Relazioni con le altre autonomie territoriali e locali	RS	0,00	PR	0,00	R	0,00		EP	0,00	
		CP	0,00	PC	0,00	I	0,00	ECP	0,00	EC	0,00
		CS	0,00	TP	0,00	FPV	0,00			TR	0,00
MISSIONE 19	Relazioni internazionali	RS	0,00	PR	0,00	R	0,00		EP	0,00	
		CP	0,00	PC	0,00	I	0,00	ECP	0,00	EC	0,00
		CS	0,00	TP	0,00	FPV	0,00			TR	0,00
MISSIONE 20	Fondi da ripartire	RS	0,00	PR	0,00	R	0,00		EP	0,00	
		CP	2.573.944,12	PC	0,00	I	0,00	ECP	2.573.944,12	EC	0,00
		CS	196.800,00	TP	0,00	FPV	0,00			TR	0,00
MISSIONE 50	Debito pubblico	RS	0,00	PR	0,00	R	0,00		EP	0,00	
		CP	978.114,53	PC	975.328,36	I	975.328,36	ECP	2.786,17	EC	0,00
		CS	978.114,53	TP	975.328,36	FPV	0,00			TR	0,00
MISSIONE 60	Anticipazioni finanziarie	RS	0,00	PR	0,00	R	0,00		EP	0,00	
		CP	5.004.000,00	PC	0,00	I	0,00	ECP	5.004.000,00	EC	0,00
		CS	5.004.000,00	TP	0,00	FPV	0,00			TR	0,00
MISSIONE 99	Servizi per conto terzi	RS	1.174.522,76	PR	181.127,36	R	-434.339,65		EP	559.055,75	
		CP	25.983.363,76	PC	1.387.586,85	I	1.696.185,20	ECP	24.287.178,56	EC	308.598,35
		CS	27.157.886,52	TP	1.568.714,21	FPV	0,00			TR	867.654,10

18/03/2024



COMUNE DI PULSANO
(Esercizio 2023)

CONTO DEL BILANCIO - RIEPILOGO GENERALE DELLE SPESE PER MISSIONI

MISSIONE, PROGRAMMA, TITOLO	DENOMINAZIONE	RESIDUI PASSIVI AL 1/1/2023 (RS)		PAGAMENTI IN C/RESIDUI (PR)		RIACCERTAMENTI RESIDUI (R)		RESIDUI PASSIVI DA ESERCIZI PRECEDENTI (EP = RS-PR+R)	
		PREVISIONI DEFINITIVE DI COMPETENZA (CP)		PAGAMENTI IN C/COMPETENZA (PC)		IMPEGNI (I)		RESIDUI PASSIVI DA ESERCIZI DI COMPETENZA (EC = I-PC)	
		PREVISIONI DEFINITIVE DI CASSA (CS)		TOTALE PAGAMENTI (TP = PR+PC)		FONDO PLURIENNALE VINCOLATO (FPV)		TOTALE RESIDUI PASSIVI DA RIPORTARE (TR = EP+EC)	
	<i>TOTALE MISSIONI</i>	RS	9.715.853,63	PR	4.431.053,94	R	-661.907,26	EP	4.622.892,43
		CP	55.357.514,12	PC	10.017.346,28	I	13.702.118,73	EC	3.684.772,45
		CS	62.698.403,63	TP	14.448.400,22	FPV	6.827.605,18	TR	8.307.664,88
	<i>TOTALE GENERALE DELLE SPESE</i>	RS	9.715.853,63	PR	4.431.053,94	R	-661.907,26	EP	4.622.892,43
		CP	56.127.873,06	PC	10.017.346,28	I	13.702.118,73	EC	3.684.772,45
		CS	62.698.403,63	TP	14.448.400,22	FPV	6.827.605,18	TR	8.307.664,88

18/03/2024



COMUNE DI PULSANO
(Esercizio 2023)

CONTO DEL BILANCIO - RIEPILOGO GENERALE DELLE SPESE

TITOLO	DENOMINAZIONE	RESIDUI PASSIVI AL 1/1/2023 (RS)		PAGAMENTI IN C/RESIDUI (PR)		RIACCERTAMENTI RESIDUI (R)		RESIDUI PASSIVI DA ESERCIZI PRECEDENTI (EP = RS-PR+R)	
		PREVISIONI DEFINITIVE DI COMPETENZA (CP)		PAGAMENTI IN C/COMPETENZA (PC)		IMPEGNI (I)		ECONOMIE DI COMPETENZA (ECP = CP-I-FPV)	
		PREVISIONI DEFINITIVE DI CASSA (CS)		TOTALE PAGAMENTI (TP = PR+PC)		FONDO PLURIENNALE VINCOLATO (FPV)		TOTALE RESIDUI PASSIVI DA RIPORTARE (TR = EP+EC)	
DISAVANZO DI AMMINISTRAZIONE		CP	770.358,94						
TITOLO 1	Spese correnti	RS	2.807.996,03	PR	2.068.579,03	R	-221.146,64	EP	518.270,36
		CP	14.332.302,10	PC	7.583.225,47	I	10.705.659,73	ECP	3.301.784,18
		CS	15.268.844,01	TP	9.651.804,50	FPV	324.858,19	TR	3.640.704,62
TITOLO 2	Spese in conto capitale	RS	5.733.334,84	PR	2.181.347,55	R	-6.420,97	EP	3.545.566,32
		CP	9.395.554,03	PC	400.363,12	I	654.102,96	ECP	2.238.704,08
		CS	14.625.378,87	TP	2.581.710,67	FPV	6.502.746,99	TR	3.799.306,16
TITOLO 3	Spese per incremento di attività finanziarie	RS	0,00	PR	0,00	R	0,00	EP	0,00
		CP	0,00	PC	0,00	I	0,00	ECP	0,00
		CS	0,00	TP	0,00	FPV	0,00	TR	0,00
TITOLO 4	Rimborso prestiti	RS	0,00	PR	0,00	R	0,00	EP	0,00
		CP	646.294,23	PC	646.170,84	I	646.170,84	ECP	123,39
		CS	646.294,23	TP	646.170,84	FPV	0,00	TR	0,00
TITOLO 5	Chiusura Anticipazioni ricevute da istituto tesoriere/cassiere	RS	0,00	PR	0,00	R	0,00	EP	0,00
		CP	5.000.000,00	PC	0,00	I	0,00	ECP	5.000.000,00
		CS	5.000.000,00	TP	0,00	FPV	0,00	TR	0,00
TITOLO 7	Spese per conto terzi e partite di giro	RS	1.174.522,76	PR	181.127,36	R	-434.339,65	EP	559.055,75
		CP	25.983.363,76	PC	1.387.586,85	I	1.696.185,20	ECP	24.287.178,56
		CS	27.157.886,52	TP	1.568.714,21	FPV	0,00	TR	867.654,10
TOTALE TITOLI		RS	9.715.853,63	PR	4.431.053,94	R	-661.907,26	EP	4.622.892,43
		CP	55.357.514,12	PC	10.017.346,28	I	13.702.118,73	ECP	34.827.790,21
		CS	62.698.403,63	TP	14.448.400,22	FPV	6.827.605,18	TR	8.307.664,88
TOTALE GENERALE DELLE SPESE		RS	9.715.853,63	PR	4.431.053,94	R	-661.907,26	EP	4.622.892,43
		CP	56.127.873,06	PC	10.017.346,28	I	13.702.118,73	ECP	34.827.790,21
		CS	62.698.403,63	TP	14.448.400,22	FPV	6.827.605,18	TR	8.307.664,88

18/03/2024



COMUNE DI PULSANO
(Esercizio 2023)

COMPOSIZIONE PER MISSIONI E PROGRAMMI DEL FONDO PLURIENNALE VINCOLATO 2023 - 2024 - 2025

MISSIONI E PROGRAMMI		Fondo pluriennale vincolato al 31 dicembre 2022	Spese impegnate negli esercizi precedenti e imputate all'esercizio 2023 e coperte dal fondo pluriennale vincolato	Riaccertamento degli impegni imputati all'esercizio 2023 e finanziati dal FPV di cui alla lettera a) effettuato nel corso dell'esercizio 2023 (cd. economie di impegno)	Riaccertamento degli impegni finanziati dal FPV di cui alla lettera a) effettuato nel corso dell'esercizio 2023 su impegni imputati agli esercizi successivi al 2023 (cd. economie di impegno)	Quota del fondo pluriennale vincolato al 31 dicembre 2022 rinviata al 2024 e successivi	Spese impegnate nel 2023 con imputazione al 2024 e coperte dal fondo pluriennale vincolato	Spese impegnate nel 2023 con imputazione al 2025 e coperte dal fondo pluriennale vincolato	Spese impegnate nel 2023 con imputazione a esercizi successivi a quelli considerati nel bilancio pluriennale e coperte dal fondo pluriennale vincolato	Fondo pluriennale vincolato al 31 dicembre 2023
		(a)	(b)	(x)	(y)	(c) = (a) - (b) - (x) - (y)	(d)	(e)	(f)	(g) = (c)+(d)+(e)+(f)
01	MISSIONE 01 - Servizi istituzionali, generali e di gestione									
01	Organi istituzionali	1.943,30	868,52	1.074,78	0,00	0,00	3.519,58	0,00	0,00	3.519,58
02	Segreteria generale	119.573,46	119.571,25	2,21	0,00	0,00	185.354,67	0,00	0,00	185.354,67
03	Gestione economica, finanziaria, progra	0,00	0,00	0,00	0,00	0,00	0,00	0,00	0,00	0,00
04	Gestione delle entrate tributarie e servizi	0,00	0,00	0,00	0,00	0,00	0,00	0,00	0,00	0,00
05	Gestione dei beni demaniali e patrimoniali	0,00	0,00	0,00	0,00	0,00	0,00	0,00	0,00	0,00
06	Ufficio tecnico	0,00	0,00	0,00	0,00	0,00	0,00	0,00	0,00	0,00
07	Elezioni e consultazioni popolari - Anagr	0,00	0,00	0,00	0,00	0,00	0,00	0,00	0,00	0,00
08	Statistica e sistemi informativi	0,00	0,00	0,00	0,00	0,00	0,00	0,00	0,00	0,00
09	Tecnico-amministrativa agli enti locali	0,00	0,00	0,00	0,00	0,00	0,00	0,00	0,00	0,00
10	Risorse umane	76.724,78	56.949,94	19.774,84	0,00	0,00	69.361,62	0,00	0,00	69.361,62
11	Altri servizi generali	0,00	0,00	0,00	0,00	0,00	43.122,32	0,00	0,00	43.122,32
TOTALE MISSIONE 01 - Servizi istituzionali,		198.241,54	177.389,71	20.851,83	0,00	0,00	301.358,19	0,00	0,00	301.358,19
02	MISSIONE 02 - Giustizia									
01	Uffici giudiziari	0,00	0,00	0,00	0,00	0,00	0,00	0,00	0,00	0,00
02	Casa circondariale e altri servizi	0,00	0,00	0,00	0,00	0,00	0,00	0,00	0,00	0,00
TOTALE MISSIONE 02 - Giustizia		0,00	0,00	0,00	0,00	0,00	0,00	0,00	0,00	0,00
03	MISSIONE 03 - Ordine pubblico e sicurezza									
01	Polizia locale e amministrativa	0,00	0,00	0,00	0,00	0,00	23.500,00	0,00	0,00	23.500,00
02	Sistema integrato di sicurezza urbana	0,00	0,00	0,00	0,00	0,00	0,00	0,00	0,00	0,00
TOTALE MISSIONE 03 - Ordine pubblico e		0,00	0,00	0,00	0,00	0,00	23.500,00	0,00	0,00	23.500,00
04	MISSIONE 04 - Istruzione e diritto allo studio									
01	Istruzione prescolastica	0,00	0,00	0,00	0,00	0,00	1.460.083,26	0,00	0,00	1.460.083,26
02	Altri ordini di istruzione	0,00	0,00	0,00	0,00	0,00	44.583,04	0,00	0,00	44.583,04
04	Istruzione universitaria	0,00	0,00	0,00	0,00	0,00	0,00	0,00	0,00	0,00
05	Istruzione tecnica superiore	0,00	0,00	0,00	0,00	0,00	0,00	0,00	0,00	0,00
06	Servizi ausiliari all'istruzione	0,00	0,00	0,00	0,00	0,00	0,00	0,00	0,00	0,00
07	Diritto allo studio	0,00	0,00	0,00	0,00	0,00	0,00	0,00	0,00	0,00
TOTALE MISSIONE 04 - Istruzione e diritto		0,00	0,00	0,00	0,00	0,00	1.504.666,30	0,00	0,00	1.504.666,30
05	MISSIONE 05 - Tutela e valorizzazione dei beni e attività culturali									
01	Valorizzazione dei beni di interesse stori	0,00	0,00	0,00	0,00	0,00	0,00	0,00	0,00	0,00
02	Attività culturali e interventi diversi nel se	0,00	0,00	0,00	0,00	0,00	0,00	0,00	0,00	0,00
TOTALE MISSIONE 05 - Tutela e		0,00	0,00	0,00	0,00	0,00	0,00	0,00	0,00	0,00
06	MISSIONE 06 - Politiche giovanili, sport e tempo libero									
01	Sport e tempo libero	0,00	0,00	0,00	0,00	0,00	0,00	0,00	0,00	0,00
02	Giovani	0,00	0,00	0,00	0,00	0,00	0,00	0,00	0,00	0,00
TOTALE MISSIONE 06 - Politiche giovanili,		0,00	0,00	0,00	0,00	0,00	0,00	0,00	0,00	0,00
07	MISSIONE 07 - Turismo									
01	Sviluppo e la valorizzazione del turismo	150.000,00	150.000,00	0,00	0,00	0,00	138.560,00	0,00	0,00	138.560,00
TOTALE MISSIONE 07 - Turismo		150.000,00	150.000,00	0,00	0,00	0,00	138.560,00	0,00	0,00	138.560,00
08	MISSIONE 08 - Assetto del territorio ed edilizia abitativa									
01	Urbanistica e assetto del territorio	2.868.133,53	2.868.133,53	0,00	0,00	0,00	2.867.498,69	0,00	0,00	2.867.498,69
02	Edilizia residenziale pubblica e locale e p	0,00	0,00	0,00	0,00	0,00	0,00	0,00	0,00	0,00
TOTALE MISSIONE 08 - Assetto del territorio		2.868.133,53	2.868.133,53	0,00	0,00	0,00	2.867.498,69	0,00	0,00	2.867.498,69

18/03/2024



COMUNE DI PULSANO
(Esercizio 2023)

COMPOSIZIONE PER MISSIONI E PROGRAMMI DEL FONDO PLURIENNALE VINCOLATO 2023 - 2024 - 2025

MISSIONI E PROGRAMMI		Fondo pluriennale vincolato al 31 dicembre 2022	Spese impegnate negli esercizi precedenti e imputate all'esercizio 2023 e coperte dal fondo pluriennale vincolato	Riaccertamento degli impegni imputati all'esercizio 2023 e finanziati dal FPV di cui alla lettera a) effettuato nel corso dell'esercizio 2023 (cd. economie di impegno)	Riaccertamento degli impegni finanziati dal FPV di cui alla lettera a) effettuato nel corso dell'esercizio 2023 su impegni imputati agli esercizi successivi al 2023 (cd. economie di impegno)	Quota del fondo pluriennale vincolato al 31 dicembre 2022 rinviata al 2024 e successivi	Spese impegnate nel 2023 con imputazione al 2024 e coperte dal fondo pluriennale vincolato	Spese impegnate nel 2023 con imputazione al 2025 e coperte dal fondo pluriennale vincolato	Spese impegnate nel 2023 con imputazione a esercizi successivi a quelli considerati nel bilancio pluriennale e coperte dal fondo pluriennale vincolato	Fondo pluriennale vincolato al 31 dicembre 2023
		(a)	(b)	(x)	(y)	(c) = (a) - (b) - (x) - (y)	(d)	(e)	(f)	(g) = (c)+(d)+(e)+(f)
16	MISSIONE 16 - Agricoltura, politiche agroalimentari e pesca									
01	Sviluppo del settore agricolo e del sistem	0,00	0,00	0,00	0,00	0,00	0,00	0,00	0,00	0,00
02	Caccia e pesca	0,00	0,00	0,00	0,00	0,00	0,00	0,00	0,00	0,00
TOTALE MISSIONE 16 - Agricoltura, politiche		0,00	0,00	0,00	0,00	0,00	0,00	0,00	0,00	0,00
17	MISSIONE 17 - Energia e diversificazione delle fonti energetiche									
01	Fonti energetiche	0,00	0,00	0,00	0,00	0,00	0,00	0,00	0,00	0,00
TOTALE MISSIONE 17 - Energia e		0,00	0,00	0,00	0,00	0,00	0,00	0,00	0,00	0,00
18	MISSIONE 18 - Relazioni con le altre autonomie territoriali e locali									
01	Relazioni finanziarie con le altre autonomo	0,00	0,00	0,00	0,00	0,00	0,00	0,00	0,00	0,00
TOTALE MISSIONE 18 - Relazioni con le altre		0,00	0,00	0,00	0,00	0,00	0,00	0,00	0,00	0,00
19	MISSIONE 19 - Relazioni internazionali									
01	Relazioni internazionali e Cooperazione	0,00	0,00	0,00	0,00	0,00	0,00	0,00	0,00	0,00
TOTALE MISSIONE 19 - Relazioni		0,00	0,00	0,00	0,00	0,00	0,00	0,00	0,00	0,00
TOTALE		4.080.621,07	4.059.769,24	20.851,83	0,00	0,00	6.827.605,18	0,00	0,00	6.827.605,18

18/03/2024



COMUNE DI PULSANO
(Esercizio 2023)

**PROSPETTO DELLE ENTRATE DI BILANCIO PER TITOLI, TIPOLOGIE E CATEGORIE
ACCERTAMENTI**

TITOLO TIPOLOGIA CATEGORIA	DENOMINAZIONE	ACCERTAMENTI	di cui entrate accertate non ricorrenti	RISCOSSIONI IN C/COMPETENZA	RISCOSSIONI IN C/RESIDUI
	Entrate correnti di natura tributaria, contributiva e perequativa				
1010100	Tipologia 101: Imposte, tasse e proventi assimilati	9.900.153,28	0,00	6.561.259,87	553.645,74
1010106	Imposta municipale propria	5.052.498,96	0,00	3.569.849,06	35.097,08
1010108	Imposta comunale sugli immobili (ICI)	355,63	0,00	355,63	0,00
1010116	Addizionale comunale IRPEF	869.029,17	0,00	869.029,17	0,00
1010139	Imposta sulle assicurazioni RC auto	0,00	0,00	0,00	0,00
1010140	Imposta di iscrizione al pubblico registro automobilistico (PRA)	0,00	0,00	0,00	0,00
1010141	Imposta di soggiorno	150.488,89	0,00	150.488,89	0,00
1010149	Tasse sulle concessioni comunali	0,00	0,00	0,00	0,00
1010150	Tassa di circolazione dei veicoli a motore (tassa automobilistica)	0,00	0,00	0,00	0,00
1010151	Tassa smaltimento rifiuti solidi urbani	3.704.787,34	0,00	1.952.005,86	510.529,06
1010152	Tassa occupazione spazi e aree pubbliche	0,00	0,00	0,00	906,00
1010153	Imposta comunale sulla pubblicità e diritto sulle pubbliche affissioni	0,00	0,00	0,00	0,00
1010154	Imposta municipale secondaria	0,00	0,00	0,00	0,00
1010160	Tributo per l'esercizio delle funzioni di tutela, protezione e igiene dell'ambiente	0,00	0,00	0,00	0,00
1010161	Tributo comunale sui rifiuti e sui servizi	0,00	0,00	0,00	6.134,45
1010164	Diritti mattatoi	0,00	0,00	0,00	0,00
1010165	Diritti degli Enti provinciali turismo	0,00	0,00	0,00	0,00
1010168	Addizionale regionale sui canoni per le utenze di acque pubbliche	0,00	0,00	0,00	0,00
1010170	Proventi dei Casinò	0,00	0,00	0,00	0,00
1010176	Tassa sui servizi comunali (TASI)	120.527,86	0,00	17.065,83	979,15
1010195	Altre ritenute n.a.c.	0,00	0,00	0,00	0,00
1010196	Altre entrate su lotto, lotterie e altre attività di gioco n.a.c.	0,00	0,00	0,00	0,00
1010197	Altre accise n.a.c.	0,00	0,00	0,00	0,00
1010198	Altre imposte sostitutive n.a.c.	0,00	0,00	0,00	0,00
1010199	Altre imposte, tasse e proventi n.a.c.	2.465,43	0,00	2.465,43	0,00
1010400	Tipologia 104: Compartecipazioni di tributi	0,00	0,00	0,00	0,00
1010405	Compartecipazione IVA ai Comuni	0,00	0,00	0,00	0,00
1010406	Compartecipazione IRPEF ai Comuni	0,00	0,00	0,00	0,00
1010407	Compartecipazione IRPEF alle Province	0,00	0,00	0,00	0,00
1010408	Tributo provinciale deposito in discarica dei rifiuti solidi	0,00	0,00	0,00	0,00
1010498	Altre compartecipazioni alle province	0,00	0,00	0,00	0,00
1010499	Altre compartecipazioni a comuni	0,00	0,00	0,00	0,00
1030100	Tipologia 301: Fondi perequativi da Amministrazioni Centrali	448.646,16	0,00	448.646,16	0,00
1030101	Fondi perequativi dallo Stato	448.646,16	0,00	448.646,16	0,00
1030200	Tipologia 302: Fondi perequativi dalla Regione o Provincia autonoma (solo per Enti locali)	0,00	0,00	0,00	0,00
1030201	Fondi perequativi dalla Regione o Provincia autonoma	0,00	0,00	0,00	0,00
1000000	TOTALE TITOLO 1	10.348.799,44	0,00	7.009.906,03	553.645,74
	Trasferimenti correnti				
2010100	Tipologia 101: Trasferimenti correnti da Amministrazioni pubbliche	764.830,18	0,00	692.684,18	83.347,74
2010101	Trasferimenti correnti da Amministrazioni CENTRALI	610.944,13	0,00	538.798,13	83.347,74
2010102	Trasferimenti correnti da Amministrazioni LOCALI	153.886,05	0,00	153.886,05	0,00
2010103	Trasferimenti correnti da ENTI DI PREVIDENZA	0,00	0,00	0,00	0,00
2010104	Trasferimenti correnti da organismi interni e/o unità locali della amministrazione	0,00	0,00	0,00	0,00
2010200	Tipologia 102: Trasferimenti correnti da Famiglie	0,00	0,00	0,00	0,00
2010201	Trasferimenti correnti da Famiglie	0,00	0,00	0,00	0,00
2010300	Tipologia 103: Trasferimenti correnti da Imprese	0,00	0,00	0,00	0,00
2010301	Sponsorizzazioni da imprese	0,00	0,00	0,00	0,00
2010302	Altri trasferimenti correnti da imprese	0,00	0,00	0,00	0,00
2010400	Tipologia 104: Trasferimenti correnti da Istituzioni Sociali Private	0,00	0,00	0,00	0,00
2010401	Trasferimenti correnti da Istituzioni Sociali Private	0,00	0,00	0,00	0,00
2010500	Tipologia 105: Trasferimenti correnti dalla UE e dal Resto del Mondo	0,00	0,00	0,00	0,00
2010501	Trasferimenti correnti dall'Unione Europea	0,00	0,00	0,00	0,00
2010502	Trasferimenti correnti dal Resto del Mondo	0,00	0,00	0,00	0,00
2000000	TOTALE TITOLO 2	764.830,18	0,00	692.684,18	83.347,74

18/03/2024



COMUNE DI PULSANO
(Esercizio 2023)

PROSPETTO DELLE ENTRATE DI BILANCIO PER TITOLI, TIPOLOGIE E CATEGORIE
ACCERTAMENTI

TITOLO TIPOLOGIA CATEGORIA	DENOMINAZIONE	ACCERTAMENTI	<i>di cui entrate accertate non ricorrenti</i>	RISCOSSIONI IN C/COMPETENZA	RISCOSSIONI IN C/RESIDUI
	Entrate extratributarie				
3010000	Tipologia 100: Vendita di beni e servizi e proventi derivanti dalla gestione dei beni	491.696,62	0,00	467.749,77	9.444,78
3010100	Vendita di beni	0,00	0,00	0,00	0,00
3010200	Entrate dalla vendita e dall'erogazione di servizi	240.549,55	0,00	238.787,39	25,00
3010300	Proventi derivanti dalla gestione dei beni	251.147,07	0,00	228.962,38	9.419,78
3020000	Tipologia 200: Proventi derivanti dall'attività di controllo e repressione delle irregolarità e degli illeciti	1.662.863,94	0,00	27.307,90	374.875,19
3020100	Entrate da amministrazioni pubbliche derivanti dall'attività di controllo e repressione delle irregolarità e degli illeciti	0,00	0,00	0,00	0,00
3020200	Entrate da famiglie derivanti dall'attività di controllo e repressione delle irregolarità e degli illeciti	1.662.863,94	0,00	27.307,90	374.875,19
3020300	Entrate da Imprese derivanti dall'attività di controllo e repressione delle irregolarità e degli illeciti	0,00	0,00	0,00	0,00
3020400	Entrate da Istituzioni Sociali Private derivanti dall'attività di controllo e repressione delle irregolarità e degli illeciti	0,00	0,00	0,00	0,00
3030000	Tipologia 300: Interessi attivi	49,04	0,00	49,04	0,00
3030100	Interessi attivi da titoli e finanziamenti a breve termine	0,00	0,00	0,00	0,00
3030200	Interessi attivi da titoli e finanziamenti a medio - lungo termine	0,00	0,00	0,00	0,00
3030300	Altri interessi attivi	49,04	0,00	49,04	0,00
3040000	Tipologia 400: Altre entrate da redditi da capitale	0,00	0,00	0,00	0,00
3040100	Rendimenti da fondi di investimento	0,00	0,00	0,00	0,00
3040200	Entrate derivanti dalla distribuzione di dividendi	0,00	0,00	0,00	0,00
3040300	Entrate derivanti dalla distribuzione di utili e avanzi	0,00	0,00	0,00	0,00
3049900	Altre entrate da redditi da capitale	0,00	0,00	0,00	0,00
3050000	Tipologia 500: Rimborsi e altre entrate correnti	382.679,35	0,00	348.517,38	27.727,89
3050100	Indennizzi di assicurazione	0,00	0,00	0,00	0,00
3050200	Rimborsi in entrata	94.895,37	0,00	94.895,17	27.727,89
3059900	Altre entrate correnti n.a.c.	287.783,98	0,00	253.622,21	0,00
3000000	TOTALE TITOLO 3	2.537.288,95	0,00	843.624,09	412.047,86

18/03/2024



COMUNE DI PULSANO
(Esercizio 2023)

PROSPETTO DELLE ENTRATE DI BILANCIO PER TITOLI, TIPOLOGIE E CATEGORIE
ACCERTAMENTI

TITOLO TIPOLOGIA CATEGORIA	DENOMINAZIONE	ACCERTAMENTI	di cui entrate accertate non ricorrenti	RISCOSSIONI IN C/COMPETENZA	RISCOSSIONI IN C/RESIDUI
	Entrate in conto capitale				
4010000	Tipologia 100: Tributi in conto capitale	24.972,22	0,00	24.972,22	0,00
4010100	Imposte da sanatorie e condoni	24.972,22	0,00	24.972,22	0,00
4010200	Altre imposte in conto capitale	0,00	0,00	0,00	0,00
4020000	Tipologia 200: Contributi agli investimenti	3.128.602,44	0,00	187.552,84	300.322,62
4020100	Contributi agli investimenti da amministrazioni pubbliche	3.128.602,44	0,00	187.552,84	300.322,62
4020200	Contributi agli investimenti da Famiglie	0,00	0,00	0,00	0,00
4020300	Contributi agli investimenti da Imprese	0,00	0,00	0,00	0,00
4020400	Contributi agli investimenti da Istituzioni Sociali Private	0,00	0,00	0,00	0,00
4020500	Contributi agli investimenti dall'Unione Europea e dal Resto del Mondo	0,00	0,00	0,00	0,00
4020600	Contributi agli investimenti direttamente destinati al rimborso di prestiti da amministrazioni pubbliche	0,00	0,00	0,00	0,00
4030000	Tipologia 300: Altri trasferimenti in conto capitale	23.116,00	0,00	23.116,00	0,00
4030100	Trasferimenti in conto capitale per assunzione di debiti dell'amministrazione e da parte di amministrazioni pubbliche	0,00	0,00	0,00	0,00
4030200	Trasferimenti in conto capitale per assunzione di debiti dell'amministrazione e da parte di Imprese	0,00	0,00	0,00	0,00
4030300	Trasferimenti in conto capitale per assunzione di debiti dell'amministrazione e da parte dell'Unione Europea e del Resto del Mondo	0,00	0,00	0,00	0,00
4030400	Trasferimenti in conto capitale da parte di amministrazioni pubbliche per cancellazione di debiti dell'amministrazione	0,00	0,00	0,00	0,00
4030500	Trasferimenti in conto capitale da parte di Imprese per cancellazione di debiti dell'amministrazione	0,00	0,00	0,00	0,00
4030600	Trasferimenti in conto capitale da parte dell'Unione Europea e Resto del Mondo per cancellazione di debiti dell'amministrazione	0,00	0,00	0,00	0,00
4030700	Trasferimenti in conto capitale per ripiano disavanzi pregressi da amministrazioni pubbliche	0,00	0,00	0,00	0,00
4030800	Trasferimenti in conto capitale per ripiano disavanzi pregressi da Imprese	0,00	0,00	0,00	0,00
4030900	Trasferimenti in conto capitale per ripiano disavanzi pregressi dall'Unione Europea e dal Resto del Mondo	0,00	0,00	0,00	0,00
4031000	Altri trasferimenti in conto capitale da amministrazioni pubbliche	0,00	0,00	0,00	0,00
4031100	Altri trasferimenti in conto capitale da Famiglie	0,00	0,00	0,00	0,00
4031200	Altri trasferimenti in conto capitale da Imprese	23.116,00	0,00	23.116,00	0,00
4031300	Altri trasferimenti in conto capitale da Istituzioni Sociali Private	0,00	0,00	0,00	0,00
4031400	Altri trasferimenti in conto capitale dall'Unione Europea e dal Resto del Mondo	0,00	0,00	0,00	0,00
4040000	Tipologia 400: Entrate da alienazione di beni materiali e immateriali	0,00	0,00	0,00	0,00
4040100	Alienazione di beni materiali	0,00	0,00	0,00	0,00
4040200	Cessione di Terreni e di beni materiali non prodotti	11.571,27	0,00	6.794,07	0,00
4040300	Alienazione di beni immateriali	0,00	0,00	0,00	0,00
4050000	Tipologia 500: Altre entrate in conto capitale	153.212,22	0,00	153.212,22	327.415,37
4050100	Permessi di costruire	153.212,22	0,00	153.212,22	0,00
4050200	Entrate derivanti da conferimento immobili a fondi immobiliari	0,00	0,00	0,00	0,00
4050300	Entrate in conto capitale dovute a rimborsi, recuperi e restituzioni di somme non dovute o incassate in eccesso	0,00	0,00	0,00	0,00
4050400	Altre entrate in conto capitale n.a.c.	0,00	0,00	0,00	327.415,37
4000000	TOTALE TITOLO 4	3.341.474,15	0,00	395.647,35	627.737,99

18/03/2024



COMUNE DI PULSANO
(Esercizio 2023)

PROSPETTO DELLE ENTRATE DI BILANCIO PER TITOLI, TIPOLOGIE E CATEGORIE
ACCERTAMENTI

TITOLO TIPOLOGIA CATEGORIA	DENOMINAZIONE	ACCERTAMENTI	di cui entrate accertate non ricorrenti	RISCOSSIONI IN C/COMPETENZA	RISCOSSIONI IN C/RESIDUI
	Entrate da riduzione di attività finanziarie				
5010000	Tipologia 100: Alienazione di attività finanziarie	0,00	0,00	0,00	0,00
5010100	Alienazione di partecipazioni	0,00	0,00	0,00	0,00
5010200	Alienazione di quote di fondi comuni di investimento	0,00	0,00	0,00	0,00
5010300	Alienazione di titoli obbligazionari a breve termine	0,00	0,00	0,00	0,00
5010400	Alienazione di titoli obbligazionari a medio-lungo termine	0,00	0,00	0,00	0,00
5020000	Tipologia 200: Riscossione crediti di breve termine	0,00	0,00	0,00	0,00
5020100	Riscossione crediti di breve termine a tasso agevolato da Amministrazioni Pubbliche	0,00	0,00	0,00	0,00
5020200	Riscossione crediti di breve termine a tasso agevolato da Famiglie	0,00	0,00	0,00	0,00
5020300	Riscossione crediti di breve termine a tasso agevolato da Imprese	0,00	0,00	0,00	0,00
5020400	Riscossione crediti di breve termine a tasso agevolato da Istituzioni Sociali Private	0,00	0,00	0,00	0,00
5020500	Riscossione crediti di breve termine a tasso agevolato dall'Unione Europea e dal Resto del Mondo	0,00	0,00	0,00	0,00
5020600	Riscossione crediti di breve termine a tasso non agevolato da Amministrazioni Pubbliche	0,00	0,00	0,00	0,00
5020700	Riscossione crediti di breve termine a tasso non agevolato da Famiglie	0,00	0,00	0,00	0,00
5020800	Riscossione crediti di breve termine a tasso non agevolato da Imprese	0,00	0,00	0,00	0,00
5020900	Riscossione crediti di breve termine a tasso non agevolato da Istituzioni Sociali Private	0,00	0,00	0,00	0,00
5021000	Riscossione crediti di breve termine a tasso non agevolato dall'Unione Europea e dal Resto del Mondo	0,00	0,00	0,00	0,00
5030000	Tipologia 300: Riscossione crediti di medio-lungo termine	0,00	0,00	0,00	0,00
5030100	Riscossione crediti di medio-lungo termine a tasso agevolato da Amministrazioni Pubbliche	0,00	0,00	0,00	0,00
5030200	Riscossione crediti di medio-lungo termine a tasso agevolato da Famiglie	0,00	0,00	0,00	0,00
5030300	Riscossione crediti di medio-lungo termine a tasso agevolato da Imprese	0,00	0,00	0,00	0,00
5030400	Riscossione crediti di medio-lungo termine a tasso agevolato da Istituzioni Sociali Private	0,00	0,00	0,00	0,00
5030500	Riscossione crediti di medio-lungo termine a tasso agevolato dall'Unione Europea e dal Resto del Mondo	0,00	0,00	0,00	0,00
5030600	Riscossione crediti di medio-lungo termine a tasso non agevolato da Amministrazioni Pubbliche	0,00	0,00	0,00	0,00
5030700	Riscossione crediti di medio-lungo termine a tasso non agevolato da Famiglie	0,00	0,00	0,00	0,00
5030800	Riscossione crediti di medio-lungo termine a tasso non agevolato da Imprese	0,00	0,00	0,00	0,00
5030900	Riscossione crediti di medio-lungo termine a tasso non agevolato da Istituzioni Sociali Private	0,00	0,00	0,00	0,00
5031000	Riscossione crediti di medio-lungo termine a tasso non agevolato dall'Unione Europea e dal Resto del Mondo	0,00	0,00	0,00	0,00
5031100	Riscossione crediti sorti a seguito di escussione di garanzie in favore di Amministrazioni Pubbliche	0,00	0,00	0,00	0,00
5031200	Riscossione crediti sorti a seguito di escussione di garanzie in favore di Famiglie	0,00	0,00	0,00	0,00
5031300	Riscossione crediti sorti a seguito di escussione di garanzie in favore di Imprese	0,00	0,00	0,00	0,00
5031400	Riscossione crediti sorti a seguito di escussione di garanzie in favore di Istituzioni Sociali Private	0,00	0,00	0,00	0,00
5031500	Riscossione crediti sorti a seguito di escussione di garanzie in favore dell'Unione Europea e del Resto del Mondo	0,00	0,00	0,00	0,00
5040000	Tipologia 400: Altre entrate per riduzione di attività finanziarie	0,00	0,00	0,00	0,00
5040100	Riduzione di altre attività finanziarie verso Amministrazioni Pubbliche	0,00	0,00	0,00	0,00
5040200	Riduzione di altre attività finanziarie verso Famiglie	0,00	0,00	0,00	0,00
5040300	Riduzione di altre attività finanziarie verso Imprese	0,00	0,00	0,00	0,00
5040400	Riduzione di altre attività finanziarie verso Istituzioni Sociali Private	0,00	0,00	0,00	0,00
5040500	Riduzione di altre attività finanziarie verso Unione Europea e Resto del Mondo	0,00	0,00	0,00	0,00
5040600	Prelievi dai conti di tesoreria statale diversi dalla Tesoreria Unica	0,00	0,00	0,00	0,00
5040700	Prelievi da depositi bancari	0,00	0,00	0,00	0,00
5040800	Entrate da derivati di ammortamento	0,00	0,00	0,00	0,00
5000000	TOTALE TITOLO 5	0,00	0,00	0,00	0,00

18/03/2024



COMUNE DI PULSANO
(Esercizio 2023)

**PROSPETTO DELLE ENTRATE DI BILANCIO PER TITOLI, TIPOLOGIE E CATEGORIE
ACCERTAMENTI**

TITOLO TIPOLOGIA CATEGORIA	DENOMINAZIONE	ACCERTAMENTI	di cui entrate accertate non ricorrenti	RISCOSSIONI IN C/COMPETENZA	RISCOSSIONI IN C/RESIDUI
	Accensione prestiti				
6010000	Tipologia 100: Emissione di titoli obbligazionari	0,00	0,00	0,00	0,00
6010100	Emissioni titoli obbligazionari a breve termine	0,00	0,00	0,00	0,00
6010200	Emissioni titoli obbligazionari a medio-lungo termine	0,00	0,00	0,00	0,00
6020000	Tipologia 200: Accensione Prestiti a breve termine	0,00	0,00	0,00	0,00
6020100	Finanziamenti a breve termine	0,00	0,00	0,00	0,00
6020200	Anticipazioni	0,00	0,00	0,00	0,00
6030000	Tipologia 300: Accensione Mutui e altri finanziamenti a medio lungo termine	0,00	0,00	0,00	0,00
6030100	Accensione mutui e altri finanziamenti a medio lungo termine	0,00	0,00	0,00	0,00
6030200	Accensione prestiti da attualizzazione Contributi Pluriennali	0,00	0,00	0,00	0,00
6030300	Accensione prestiti a seguito di escussione di garanzie in favore dell'amministrazione	0,00	0,00	0,00	0,00
6040000	Tipologia 400: Altre forme di indebitamento	0,00	0,00	0,00	0,00
6040200	Accensione Prestiti - Leasing finanziario	0,00	0,00	0,00	0,00
6040300	Accensione Prestiti - Operazioni di cartolarizzazione	0,00	0,00	0,00	0,00
6040400	Accensione Prestiti - Derivati	0,00	0,00	0,00	0,00
6000000	TOTALE TITOLO 6	0,00	0,00	0,00	0,00
	Anticipazioni da istituto tesoriere/cassiere				
7010000	Tipologia 100: Anticipazioni da istituto tesoriere/cassiere	0,00	0,00	0,00	0,00
7010100	Anticipazioni da istituto tesoriere/cassiere	0,00	0,00	0,00	0,00
7000000	TOTALE TITOLO 7	0,00	0,00	0,00	0,00
	Entrate per conto terzi e partite di giro				
9010000	Tipologia 100: Entrate per partite di giro	1.503.169,55	0,00	1.503.169,55	5.529,78
9010100	Altre ritenute	989.575,45	0,00	989.575,45	0,00
9010200	Ritenute su redditi da lavoro dipendente	459.822,58	0,00	459.822,58	0,00
9010300	Ritenute su redditi da lavoro autonomo	43.699,46	0,00	43.699,46	0,00
9010400	Finanziamento della gestione sanitaria dalla gestione ordinaria della Regione	0,00	0,00	0,00	0,00
9019900	Altre entrate per partite di giro	10.072,06	0,00	10.072,06	5.529,78
9020000	Tipologia 200: Entrate per conto terzi	193.015,65	0,00	126.044,54	14.445,49
9020100	Rimborsi per acquisto di beni e servizi per conto terzi	0,00	0,00	0,00	0,00
9020200	Trasferimenti per conto terzi ricevuti da Amministrazioni pubbliche	0,00	0,00	0,00	0,00
9020300	Trasferimenti per conto terzi da altri settori	0,00	0,00	0,00	0,00
9020400	Depositi di/presso terzi	0,00	0,00	0,00	0,00
9020500	Riscossione imposte e tributi per conto terzi	167.297,93	0,00	100.326,82	14.398,15
9029900	Altre entrate per conto terzi	25.717,72	0,00	25.717,72	47,34
9000000	TOTALE TITOLO 9	1.696.185,20	0,00	1.629.214,09	19.975,27
	TOTALE TITOLI	18.688.577,92	0,00	10.571.075,74	1.696.754,60

18/03/2024



COMUNE DI PULSANO

(Esercizio 2023)

**PROSPETTO DELLE SPESE DI BILANCIO PER MISSIONI, PROGRAMMI E MACROAGGREGATI
SPESE CORRENTI - IMPEGNI**

MISSIONI E PROGRAMMI \ MACROAGGREGATI	Reddito da lavoro dipendente	Imposte e tasse a carico dell'ente	Acquisto di beni e servizi	Trasferimenti correnti	Interessi passivi	Altre spese per redditi da capitale	Rimborsi e poste correttive delle entrate	Altre spese correnti	Totale
	101	102	103	104	107	108	109	110	100
01 MISSIONE 1 - Servizi istituzionali, generali e di gestione									
01 Organi istituzionali	0,00	11.517,19	151.246,66	922,60	0,00	0,00	0,00	0,00	163.686,45
02 Segreteria generale	305.716,68	23.009,88	88.663,77	9.325,00	0,00	0,00	0,00	46.875,16	473.590,49
03 Gestione economica, finanziaria, programmazione, provveditor	49.791,56	3.341,67	45.552,18	0,00	0,00	0,00	50.000,00	0,00	148.685,41
04 Gestione delle entrate tributarie e servizi fiscali	61.235,13	4.114,11	140.615,02	0,00	0,00	0,00	0,00	478,75	206.443,01
05 Gestione dei beni demaniali e patrimoniali	0,00	0,00	1.170.350,32	1.570,05	0,00	0,00	0,00	0,00	1.171.920,37
06 Ufficio tecnico	249.431,51	15.192,16	143.897,94	0,00	0,00	0,00	0,00	0,00	408.521,61
07 Elezioni e consultazioni popolari - Anagrafe e stato civile	82.280,95	5.544,36	28.531,70	0,00	0,00	0,00	0,00	0,00	116.357,01
08 Statistica e sistemi informativi	0,00	0,00	0,00	0,00	0,00	0,00	0,00	0,00	0,00
09 Tecnico-amministrativa agli enti locali	0,00	0,00	0,00	0,00	0,00	0,00	0,00	0,00	0,00
10 Risorse umane	293.259,97	19.140,15	3.799,00	0,00	0,00	0,00	0,00	9.518,81	325.717,93
11 Altri servizi generali	129.683,26	8.077,17	4.814,56	0,00	0,00	0,00	0,00	1.459.523,16	1.602.098,15
TOTALE MISSIONE 1 - Servizi istituzionali, generali e di ge	1.171.399,06	89.936,69	1.777.471,15	11.817,65	0,00	0,00	50.000,00	1.516.395,88	4.617.020,43
02 MISSIONE 2 - Giustizia									
01 Uffici giudiziari	0,00	0,00	0,00	0,00	0,00	0,00	0,00	0,00	0,00
02 Casa circondariale e altri servizi	0,00	0,00	0,00	0,00	0,00	0,00	0,00	0,00	0,00
TOTALE MISSIONE 2 - Giustizia	0,00	0,00	0,00	0,00	0,00	0,00	0,00	0,00	0,00
03 MISSIONE 3 - Ordine pubblico e sicurezza									
01 Polizia locale e amministrativa	261.262,53	17.587,63	324.172,27	0,00	0,00	0,00	0,00	2.686,08	605.708,51
02 Sistema integrato di sicurezza urbana	0,00	0,00	4.380,00	0,00	0,00	0,00	0,00	0,00	4.380,00
TOTALE MISSIONE 3 - Ordine pubblico e sicurezza	261.262,53	17.587,63	328.552,27	0,00	0,00	0,00	0,00	2.686,08	610.088,51
04 MISSIONE 4 - Istruzione e diritto allo studio									
01 Istruzione prescolastica	0,00	0,00	0,00	0,00	0,00	0,00	0,00	0,00	0,00
02 Altri ordini di istruzione	0,00	0,00	19.577,00	0,00	0,00	0,00	0,00	0,00	19.577,00
04 Istruzione universitaria	0,00	0,00	0,00	0,00	0,00	0,00	0,00	0,00	0,00
05 Istruzione tecnica superiore	0,00	0,00	0,00	0,00	0,00	0,00	0,00	0,00	0,00
06 Servizi ausiliari all'istruzione	0,00	0,00	100.890,00	0,00	0,00	0,00	0,00	1.593,08	102.483,08
07 Diritto allo studio	0,00	0,00	0,00	0,00	0,00	0,00	0,00	0,00	0,00
TOTALE MISSIONE 4 - Istruzione e diritto allo studio	0,00	0,00	120.467,00	0,00	0,00	0,00	0,00	1.593,08	122.060,08

18/03/2024



COMUNE DI PULSANO

(Esercizio 2023)

**PROSPETTO DELLE SPESE DI BILANCIO PER MISSIONI, PROGRAMMI E MACROAGGREGATI
SPESE CORRENTI - IMPEGNI**

MISSIONI E PROGRAMMI \ MACROAGGREGATI	Reddito da lavoro dipendente	Imposte e tasse a carico dell'ente	Acquisto di beni e servizi	Trasferimenti correnti	Interessi passivi	Altre spese per redditi da capitale	Rimborsi e poste correttive delle entrate	Altre spese correnti	Totale
	101	102	103	104	107	108	109	110	100
05 MISSIONE 5 - Tutela e valorizzazione dei beni e attività cultu									
01 Valorizzazione dei beni di interesse storico	0,00	0,00	4.725,98	0,00	0,00	0,00	0,00	1.500,00	6.225,98
02 Attività culturali e interventi diversi nel settore culturale	0,00	0,00	5.124,56	0,00	0,00	0,00	0,00	0,00	5.124,56
TOTALE MISSIONE 5 - Tutela e valorizzazione dei beni e at	0,00	0,00	9.850,54	0,00	0,00	0,00	0,00	1.500,00	11.350,54
06 MISSIONE 6 - Politiche giovanili, sport e tempo libero									
01 Sport e tempo libero	0,00	0,00	1.600,00	0,00	0,00	0,00	0,00	0,00	1.600,00
02 Giovani	0,00	0,00	0,00	0,00	0,00	0,00	0,00	0,00	0,00
TOTALE MISSIONE 6 - Politiche giovanili, sport e tempo lib	0,00	0,00	1.600,00	0,00	0,00	0,00	0,00	0,00	1.600,00
07 MISSIONE 7 - Turismo									
01 Sviluppo e la valorizzazione del turismo	0,00	0,00	0,00	0,00	0,00	0,00	0,00	0,00	0,00
TOTALE MISSIONE 7 - Turismo	0,00	0,00	0,00	0,00	0,00	0,00	0,00	0,00	0,00
08 MISSIONE 8 - Assetto del territorio ed edilizia abitativa									
01 Urbanistica e assetto del territorio	0,00	0,00	124.061,12	0,00	0,00	0,00	0,00	0,00	124.061,12
02 Edilizia residenziale pubblica e locale e piani di edilizia econom	0,00	0,00	0,00	0,00	0,00	0,00	0,00	0,00	0,00
TOTALE MISSIONE 8 - Assetto del territorio ed edilizia abit	0,00	0,00	124.061,12	0,00	0,00	0,00	0,00	0,00	124.061,12
09 MISSIONE 9 - Sviluppo sostenibile e tutela del territorio e d									
01 Difesa del suolo	0,00	0,00	0,00	0,00	0,00	0,00	0,00	0,00	0,00
02 Valorizzazione e recupero ambientale	0,00	0,00	0,00	0,00	0,00	0,00	0,00	0,00	0,00
03 Rifiuti	0,00	0,00	3.074.246,26	0,00	0,00	0,00	0,00	0,00	3.074.246,26
04 Servizio idrico integrato	0,00	0,00	0,00	0,00	0,00	0,00	0,00	0,00	0,00
05 Aree protette, parchi naturali, protezione naturalistica e forestaz	0,00	0,00	752,74	0,00	0,00	0,00	0,00	0,00	752,74
06 Tutela e valorizzazione delle risorse idriche	0,00	0,00	0,00	0,00	0,00	0,00	0,00	0,00	0,00
07 Sviluppo sostenibile territorio montano piccoli Comuni	0,00	0,00	0,00	0,00	0,00	0,00	0,00	0,00	0,00
08 Qualità dell'aria e riduzione dell'inquinamento	0,00	0,00	0,00	0,00	0,00	0,00	0,00	0,00	0,00
TOTALE MISSIONE 9 - Sviluppo sostenibile e tutela del ter	0,00	0,00	3.074.999,00	0,00	0,00	0,00	0,00	0,00	3.074.999,00

18/03/2024



COMUNE DI PULSANO

(Esercizio 2023)

**PROSPETTO DELLE SPESE DI BILANCIO PER MISSIONI, PROGRAMMI E MACROAGGREGATI
SPESE CORRENTI - IMPEGNI**

MISSIONI E PROGRAMMI \ MACROAGGREGATI	Reddito da lavoro dipendente	Imposte e tasse a carico dell'ente	Acquisto di beni e servizi	Trasferimenti correnti	Interessi passivi	Altre spese per redditi da capitale	Rimborsi e poste correttive delle entrate	Altre spese correnti	Totale
	101	102	103	104	107	108	109	110	100
50 MISSIONE 50 - Debito pubblico									
01 Quota interessi ammortamento mutui e prestiti obbligazionari	0,00	0,00	0,00	0,00	329.157,52	0,00	0,00	0,00	329.157,52
TOTALE MISSIONE 50 - Debito pubblico	0,00	0,00	0,00	0,00	329.157,52	0,00	0,00	0,00	329.157,52
60 MISSIONE 60 - Anticipazioni finanziarie									
01 Restituzione anticipazione di tesoreria	0,00	0,00	0,00	0,00	0,00	0,00	0,00	0,00	0,00
TOTALE MISSIONE 60 - Anticipazioni finanziarie	0,00	0,00	0,00	0,00	0,00	0,00	0,00	0,00	0,00
TOTALE MACROAGGREGATI	1.524.422,77	113.641,65	7.067.121,51	99.141,24	329.157,52	0,00	50.000,00	1.522.175,04	10.705.659,73

18/03/2024



COMUNE DI PULSANO

(Esercizio 2023)

**PROSPETTO DELLE SPESE DI BILANCIO PER MISSIONI, PROGRAMMI E MACROAGGREGATI
SPESE IN CONTO CAPITALE E SPESE PER INCREMENTO DI ATTIVITA' FINANZIARIE
IMPEGNI**

MISSIONI E PROGRAMMI \ MACROAGGREGATI	Tributi in conto capitale a carico dell'ente	Investimenti fissi lordi	Contributi agli investimenti	Altri trasferimenti in conto capitale	Altre spese in conto capitale	Totale SPESE IN CONTO CAPITALE	Acquisizioni di attività finanziarie	Concessione crediti di breve termine	Concessione crediti di medio-lungo termine	Altre spese per incremento di attività finanziarie	Totale SPESE PER INCREMENTO DI ATTIVITA' FINANZIARIE
	201	202	203	204	205	200	301	302	303	304	300
04 MISSIONE 4 - Istruzione e diritto allo studio											
01 Istruzione prescolastica	0,00	18.418,78	0,00	0,00	4.187,96	22.606,74	0,00	0,00	0,00	0,00	0,00
02 Altri ordini di istruzione	0,00	0,00	0,00	0,00	1.384,34	1.384,34	0,00	0,00	0,00	0,00	0,00
04 Istruzione universitaria	0,00	0,00	0,00	0,00	0,00	0,00	0,00	0,00	0,00	0,00	0,00
05 Istruzione tecnica superiore	0,00	0,00	0,00	0,00	0,00	0,00	0,00	0,00	0,00	0,00	0,00
06 Servizi ausiliari all'istruzione	0,00	0,00	0,00	0,00	0,00	0,00	0,00	0,00	0,00	0,00	0,00
07 Diritto allo studio	0,00	0,00	0,00	0,00	0,00	0,00	0,00	0,00	0,00	0,00	0,00
TOTALE MISSIONE 4 - Istruzione e diritto allo studio	0,00	18.418,78	0,00	0,00	5.572,30	23.991,08	0,00	0,00	0,00	0,00	0,00
05 MISSIONE 5 - Tutela e valorizzazione dei beni e attività culturali											
01 Valorizzazione dei beni di interesse storico	0,00	0,00	0,00	0,00	0,00	0,00	0,00	0,00	0,00	0,00	0,00
02 Attività culturali e interventi diversi nel settore culturale	0,00	0,00	0,00	0,00	0,00	0,00	0,00	0,00	0,00	0,00	0,00
TOTALE MISSIONE 5 - Tutela e valorizzazione dei beni	0,00	0,00	0,00	0,00	0,00	0,00	0,00	0,00	0,00	0,00	0,00
06 MISSIONE 6 - Politiche giovanili, sport e tempo libero											
01 Sport e tempo libero	0,00	0,00	0,00	0,00	0,00	0,00	0,00	0,00	0,00	0,00	0,00
02 Giovani	0,00	0,00	0,00	0,00	0,00	0,00	0,00	0,00	0,00	0,00	0,00
TOTALE MISSIONE 6 - Politiche giovanili, sport e temp	0,00	0,00	0,00	0,00	0,00	0,00	0,00	0,00	0,00	0,00	0,00
07 MISSIONE 7 - Turismo											
01 Sviluppo e la valorizzazione del turismo	0,00	0,00	0,00	0,00	11.440,00	11.440,00	0,00	0,00	0,00	0,00	0,00
TOTALE MISSIONE 7 - Turismo	0,00	0,00	0,00	0,00	11.440,00	11.440,00	0,00	0,00	0,00	0,00	0,00
08 MISSIONE 8 - Assetto del territorio ed edilizia abitativa											
01 Urbanistica e assetto del territorio	0,00	157.236,92	0,00	0,00	0,00	157.236,92	0,00	0,00	0,00	0,00	0,00
02 Edilizia residenziale pubblica e locale e piani di edilizia	0,00	78.033,47	0,00	0,00	0,00	78.033,47	0,00	0,00	0,00	0,00	0,00
TOTALE MISSIONE 8 - Assetto del territorio ed edilizia	0,00	235.270,39	0,00	0,00	0,00	235.270,39	0,00	0,00	0,00	0,00	0,00

18/03/2024



COMUNE DI PULSANO

(Esercizio 2023)

**PROSPETTO DELLE SPESE DI BILANCIO PER MISSIONI, PROGRAMMI E MACROAGGREGATI
SPESE IN CONTO CAPITALE E SPESE PER INCREMENTO DI ATTIVITA' FINANZIARIE
IMPEGNI**

MISSIONI E PROGRAMMI \ MACROAGGREGATI	Tributi in conto capitale a carico dell'ente	Investimenti fissi lordi	Contributi agli investimenti	Altri trasferimenti in conto capitale	Altre spese in conto capitale	Totale SPESE IN CONTO CAPITALE	Acquisizioni di attività finanziarie	Concessione crediti di breve termine	Concessione crediti di medio-lungo termine	Altre spese per incremento di attività finanziarie	Totale SPESE PER INCREMENTO DI ATTIVITA' FINANZIARIE
	201	202	203	204	205	200	301	302	303	304	300
15 MISSIONE 15 - Politiche per il lavoro e la formazione professionale											
01 Servizi per lo sviluppo del mercato del lavoro	0,00	0,00	0,00	0,00	0,00	0,00	0,00	0,00	0,00	0,00	0,00
02 Formazione professionale	0,00	0,00	0,00	0,00	0,00	0,00	0,00	0,00	0,00	0,00	0,00
03 Sostegno all'occupazione	0,00	0,00	0,00	0,00	0,00	0,00	0,00	0,00	0,00	0,00	0,00
TOTALE MISSIONE 15 - Politiche per il lavoro e la form	0,00	0,00	0,00	0,00	0,00	0,00	0,00	0,00	0,00	0,00	0,00
16 MISSIONE 16 - Agricoltura, politiche agroalimentari e pesca											
01 Sviluppo del settore agricolo e del sistema agroaliment	0,00	0,00	0,00	0,00	0,00	0,00	0,00	0,00	0,00	0,00	0,00
02 Caccia e pesca	0,00	0,00	0,00	0,00	0,00	0,00	0,00	0,00	0,00	0,00	0,00
TOTALE MISSIONE 16 - Agricoltura, politiche agroalim	0,00	0,00	0,00	0,00	0,00	0,00	0,00	0,00	0,00	0,00	0,00
17 MISSIONE 17 - Energia e diversificazione delle fonti energetiche											
01 Fonti energetiche	0,00	0,00	0,00	0,00	0,00	0,00	0,00	0,00	0,00	0,00	0,00
TOTALE MISSIONE 17 - Energia e diversificazione dell	0,00	0,00	0,00	0,00	0,00	0,00	0,00	0,00	0,00	0,00	0,00
18 MISSIONE 18 - Relazioni con le altre autonomie territoriali e locali											
01 Relazioni finanziarie con le altre autonomie territoriali	0,00	0,00	0,00	0,00	0,00	0,00	0,00	0,00	0,00	0,00	0,00
TOTALE MISSIONE 18 - Relazioni con le altre autonomi	0,00	0,00	0,00	0,00	0,00	0,00	0,00	0,00	0,00	0,00	0,00
19 MISSIONE 19 - Relazioni internazionali											
01 Relazioni internazionali e Cooperazione allo sviluppo	0,00	0,00	0,00	0,00	0,00	0,00	0,00	0,00	0,00	0,00	0,00
TOTALE MISSIONE 19 - Relazioni internazionali	0,00	0,00	0,00	0,00	0,00	0,00	0,00	0,00	0,00	0,00	0,00
20 MISSIONE 20 - Fondi da ripartire											
01 Fondo di riserva	0,00	0,00	0,00	0,00	0,00	0,00	0,00	0,00	0,00	0,00	0,00
02 Fondo svalutazione crediti	0,00	0,00	0,00	0,00	0,00	0,00	0,00	0,00	0,00	0,00	0,00
03 Altri fondi	0,00	0,00	0,00	0,00	0,00	0,00	0,00	0,00	0,00	0,00	0,00
TOTALE MISSIONE 20 - Fondi da ripartire	0,00	0,00	0,00	0,00	0,00	0,00	0,00	0,00	0,00	0,00	0,00
TOTALE MACROAGGREGATI	0,00	394.423,20	11.661,93	2.592,65	245.425,18	654.102,96	0,00	0,00	0,00	0,00	0,00

18/03/2024



COMUNE DI PULSANO
(Esercizio 2023)

PROSPETTO DELLE SPESE DI BILANCIO PER MISSIONI, PROGRAMMI E MACROAGGREGATI
SPESE PER RIMBORSO DI PRESTITI - IMPEGNI

MISSIONI E PROGRAMMI \ MACROAGGREGATI	Rimborso di titoli obbligazionari	Rimborso prestiti a breve termine	Rimborso mutui e altri finanziamenti a medio lungo termine	Rimborso di altre forme di indebitamento	Fondi per rimborso prestiti	Totale
	401	402	403	404	405	400
50 MISSIONE 50 - Debito pubblico						
02 Quota capitale ammortamento mutui e prestiti obbligazionari	0,00	0,00	646.170,84	0,00	0,00	646.170,84
TOTALE MISSIONE 50 - Debito pubblico	0,00	0,00	646.170,84	0,00	0,00	646.170,84

18/03/2024



COMUNE DI PULSANO
(Esercizio 2023)

PROSPETTO DELLE SPESE DI BILANCIO PER MISSIONI, PROGRAMMI E MACROAGGREGATI
SPESE PER SERVIZI PER CONTO TERZI E PARTITE DI GIRO - IMPEGNI

MISSIONI E PROGRAMMI \ MACROAGGREGATI	Uscite per partite di giro	Uscite per conto terzi	Totale
	701	702	700
99 MISSIONE 99 - Servizi per conto terzi			
01 Servizi per conto terzi e Partite di giro	1.503.169,55	193.015,65	1.696.185,20
02 Anticipazioni per il finanziamento del SSN	0,00	0,00	0,00
TOTALE MISSIONE 99 - Servizi per conto terzi	1.503.169,55	193.015,65	1.696.185,20

18/03/2024



COMUNE DI PULSANO
(Esercizio 2023)

RIEPILOGO SPESE PER TITOLI E MACROAGGREGATI

IMPEGNI

TITOLI E MACROAGGREGATI DI SPESA		Totale	- di cui non ricorrenti
	TITOLO 1 - Spese correnti		
101	Redditi da lavoro dipendente	1.524.422,77	0,00
102	Imposte e tasse a carico dell'ente	113.641,65	0,00
103	Acquisto di beni e servizi	7.067.121,51	0,00
104	Trasferimenti correnti	99.141,24	0,00
107	Interessi passivi	329.157,52	0,00
108	Altre spese per redditi da capitale	0,00	0,00
109	Rimborsi e poste correttive delle entrate	50.000,00	0,00
110	Altre spese correnti	1.522.175,04	0,00
100	TOTALE TITOLO 1	10.705.659,73	0,00
	TITOLO 2 - Spese in conto capitale		
201	Tributi in conto capitale a carico dell'ente	0,00	0,00
202	Investimenti fissi lordi	394.423,20	0,00
203	Contributi agli investimenti	11.661,93	0,00
204	Altri trasferimenti in conto capitale	2.592,65	0,00
205	Altre spese in conto capitale	245.425,18	0,00
200	TOTALE TITOLO 2	654.102,96	0,00
	TITOLO 3 - Spese per incremento di attività finanziarie		
301	Acquisizioni di attività finanziarie	0,00	0,00
302	Concessione crediti di breve termine	0,00	0,00
303	Concessione crediti di medio-lungo termine	0,00	0,00
304	Altre spese per incremento di attività finanziarie	0,00	0,00
300	TOTALE TITOLO 3	0,00	0,00
	TITOLO 4 - Rimborso prestiti		
401	Rimborso di titoli obbligazionari	0,00	0,00
402	Rimborso prestiti a breve termine	0,00	0,00
403	Rimborso mutui e altri finanziamenti a medio lungo termine	646.170,84	0,00
404	Rimborso di altre forme di indebitamento	0,00	0,00
405	Fondi per rimborso prestiti	0,00	0,00
400	TOTALE TITOLO 4	646.170,84	0,00
	TITOLO 5 - Chiusura Anticipazioni ricevute da istituto tesoriere/cassiere		
501	Chiusura Anticipazioni ricevute da istituto tesoriere/cassiere	0,00	0,00
500	TOTALE TITOLO 5	0,00	0,00
	TITOLO 7 - Spese per conto terzi e partite di giro		
701	Uscite per partite di giro	1.503.169,55	0,00
702	Uscite per conto terzi	193.015,65	0,00
700	TOTALE TITOLO 7	1.696.185,20	0,00
TOTALE IMPEGNI		13.702.118,73	0,00



18/03/2024

COMUNE DI PULSANO
(Esercizio 2023)

ACCERTAMENTI ASSUNTI NELL'ESERCIZIO DI RIFERIMENTO E NEGLI ESERCIZI PRECEDENTI IMPUTATI ALL'ANNO SUCCESSIVO CUI SI RIFERISCE IL RENDICONTO E SEGUENTI

TITOLI E TIPOLOGIE DI ENTRATA		2024		2025		Anni successivi
		Previsioni di competenza	Accertamenti	Previsioni di competenza	Accertamenti	Accertamenti
	TITOLO 1 - Entrate correnti di natura tributaria, contributiva e perequativa					
10101	Tipologia 101 - Imposte, tasse e proventi assimilati	9.972.575,21	0,00	9.972.575,21	0,00	0,00
10104	Tipologia 104 - Compartecipazioni di tributi	0,00	0,00	0,00	0,00	0,00
10301	Tipologia 301 - Fondi perequativi da Amministrazioni Centrali	286.991,00	0,00	286.991,00	0,00	0,00
10302	Tipologia 302 - Fondi perequativi dalla Regione o Provincia autonoma (solo per Enti locali)	0,00	0,00	0,00	0,00	0,00
10102	Tipologia 102 - Tributi destinati al finanziamento della sanità	0,00	0,00	0,00	0,00	0,00
10000	Totale TITOLO 1	10.259.566,21	0,00	10.259.566,21	0,00	0,00
	TITOLO 2 - Trasferimenti correnti					
20101	Tipologia 101 - Trasferimenti correnti da Amministrazioni pubbliche	374.191,16	0,00	374.191,16	0,00	0,00
20102	Tipologia 102 - Trasferimenti correnti da Famiglie	0,00	0,00	0,00	0,00	0,00
20103	Tipologia 103 - Trasferimenti correnti da Imprese	0,00	0,00	0,00	0,00	0,00
20104	Tipologia 104 - Trasferimenti correnti da Istituzioni Sociali Private	0,00	0,00	0,00	0,00	0,00
20105	Tipologia 105 - Trasferimenti correnti dalla UE e dal Resto del Mondo	0,00	0,00	0,00	0,00	0,00
20000	Totale TITOLO 2	374.191,16	0,00	374.191,16	0,00	0,00
	TITOLO 3 - Entrate extratributarie					
30100	Tipologia 100 - Vendita di beni e servizi e proventi derivanti dalla gestione dei beni	595.526,23	0,00	595.526,23	0,00	0,00
30200	Tipologia 200 - Proventi derivanti dall'attività di controllo e repressione delle irregolarità e degli illeciti	915.500,00	0,00	915.500,00	0,00	0,00
30300	Tipologia 300 - Interessi attivi	500,00	0,00	500,00	0,00	0,00
30400	Tipologia 400 - Altre entrate da redditi da capitale	0,00	0,00	0,00	0,00	0,00
30500	Tipologia 500 - Rimborsi e altre entrate correnti	271.264,00	0,00	273.564,00	0,00	0,00
30000	Totale TITOLO 3	1.782.790,23	0,00	1.785.090,23	0,00	0,00
	TITOLO 4 - Entrate in conto capitale					
40100	Tipologia 100 - Tributi in conto capitale	30.000,00	0,00	30.000,00	0,00	0,00
40200	Tipologia 200 - Contributi agli investimenti	719.315,12	0,00	719.315,12	0,00	0,00
40300	Tipologia 300 - Altri trasferimenti in conto capitale	5.000,00	0,00	5.000,00	0,00	0,00
40400	Tipologia 400 - Entrate da alienazione di beni materiali e immateriali	198.000,00	0,00	92.000,00	0,00	0,00
40500	Tipologia 500 - Altre entrate in conto capitale	160.000,00	0,00	160.000,00	0,00	0,00
40000	Totale TITOLO 4	1.112.315,12	0,00	1.006.315,12	0,00	0,00
	TITOLO 5 - Entrate da riduzione di attività finanziarie					
50100	Tipologia 100 - Alienazione di attività finanziarie	0,00	0,00	0,00	0,00	0,00
50200	Tipologia 200 - Riscossione crediti di breve termine	0,00	0,00	0,00	0,00	0,00
50300	Tipologia 300 - Riscossione crediti di medio-lungo termine	0,00	0,00	0,00	0,00	0,00
50400	Tipologia 400 - Altre entrate per riduzione di attività finanziarie	0,00	0,00	0,00	0,00	0,00
50000	Totale TITOLO 5	0,00	0,00	0,00	0,00	0,00
	TITOLO 6 - Accensione prestiti					
60100	Tipologia 100 - Emissione di titoli obbligazionari	0,00	0,00	0,00	0,00	0,00
60200	Tipologia 200 - Accensione Prestiti a breve termine	0,00	0,00	0,00	0,00	0,00
60300	Tipologia 300 - Accensione Mutui e altri finanziamenti a medio lungo termine	0,00	0,00	0,00	0,00	0,00
60400	Tipologia 400 - Altre forme di indebitamento	0,00	0,00	0,00	0,00	0,00
60000	Totale TITOLO 6	0,00	0,00	0,00	0,00	0,00
	TITOLO 9 - Entrate per conto terzi e partite di giro					
90100	Tipologia 100 - Entrate per partite di giro	25.462.000,00	0,00	25.462.000,00	0,00	0,00
90200	Tipologia 200 - Entrate per conto terzi	521.363,76	0,00	521.363,76	0,00	0,00
90000	Totale TITOLO 9	25.983.363,76	0,00	25.983.363,76	0,00	0,00
	TOTALE ACCERTAMENTI	39.512.226,48	0,00	39.408.526,48	0,00	0,00



18/03/2024

COMUNE DI PULSANO
(Esercizio 2023)**IMPEGNI ASSUNTI NELL'ESERCIZIO DI RIFERIMENTO E NEGLI ESERCIZI PRECEDENTI IMPUTATI ALL'ANNO SUCCESSIVO CUI SI RIFERISCE IL RENDICONTO E SEGUENTI**

TITOLI E MACROAGGREGATI DI SPESA		2024		2025		Anni successivi
		Previsioni di competenza	Impegni	Previsioni di competenza	Impegni	Impegni
TITOLO 1 - Spese correnti						
101	Redditi da lavoro dipendente	1.898.110,15	0,00	1.898.110,15	0,00	0,00
102	Imposte e tasse a carico dell'ente	154.598,37	0,00	154.499,09	0,00	0,00
103	Acquisto di beni e servizi	6.484.317,51	2.074.503,56	6.484.317,51	912.311,24	0,00
104	Trasferimenti correnti	310.620,00	0,00	310.620,00	0,00	0,00
107	Interessi passivi	323.790,74	0,00	311.414,66	0,00	0,00
108	Altre spese per redditi da capitale	0,00	0,00	0,00	0,00	0,00
109	Rimborsi e poste correttive delle entrate	24.100,00	0,00	24.100,00	0,00	0,00
110	Altre spese correnti	2.091.453,35	0,00	2.045.124,40	0,00	0,00
100	Totale TITOLO 1	11.286.990,12	2.074.503,56	11.228.185,81	912.311,24	0,00
TITOLO 2 - Spese in conto capitale						
201	Tributi in conto capitale a carico dell'ente	0,00	0,00	0,00	0,00	0,00
202	Investimenti fissi lordi	191.750,00	0,00	191.750,00	0,00	0,00
203	Contributi agli investimenti	10.000,00	0,00	10.000,00	0,00	0,00
204	Altri trasferimenti in conto capitale	6.000,00	0,00	6.000,00	0,00	0,00
205	Altre spese in conto capitale	692.260,38	0,00	635.148,38	0,00	0,00
200	Totale TITOLO 2	900.010,38	0,00	842.898,38	0,00	0,00
TITOLO 3 - Spese per incremento di attività finanziarie						
301	Acquisizioni di attività finanziarie	0,00	0,00	0,00	0,00	0,00
302	Concessione crediti di breve termine	0,00	0,00	0,00	0,00	0,00
303	Concessione crediti di medio-lungo termine	0,00	0,00	0,00	0,00	0,00
304	Altre spese per incremento di attività finanziarie	0,00	0,00	0,00	0,00	0,00
300	Totale TITOLO 3	0,00	0,00	0,00	0,00	0,00
TITOLO 4 - Rimborso prestiti						
401	Rimborso di titoli obbligazionari	0,00	0,00	0,00	0,00	0,00
402	Rimborso prestiti a breve termine	0,00	0,00	0,00	0,00	0,00
403	Rimborso mutui e altri finanziamenti a medio lungo termine	571.503,28	0,00	583.719,59	0,00	0,00
404	Rimborso di altre forme di indebitamento	0,00	0,00	0,00	0,00	0,00
405	Fondi per rimborso prestiti	0,00	0,00	0,00	0,00	0,00
400	Totale TITOLO 4	571.503,28	0,00	583.719,59	0,00	0,00
TITOLO 5 - Chiusura Anticipazioni ricevute da istituto tesoriere/cassiere						
501	Chiusura Anticipazioni ricevute da istituto tesoriere/cassiere	5.000.000,00	0,00	5.000.000,00	0,00	0,00
500	Totale TITOLO 5	5.000.000,00	0,00	5.000.000,00	0,00	0,00
TITOLO 7 - Spese per conto terzi e partite di giro						
701	Uscite per partite di giro	25.462.000,00	0,00	25.462.000,00	0,00	0,00
702	Uscite per conto terzi	521.363,76	0,00	521.363,76	0,00	0,00
700	Totale TITOLO 7	25.983.363,76	0,00	25.983.363,76	0,00	0,00
TOTALE IMPEGNI		43.741.867,54	2.074.503,56	43.638.167,54	912.311,24	0,00



18/03/2024

COMUNE DI PULSANO
(Esercizio 2023)

COSTI PER MISSIONE

Missioni		COMPONENTI NEGATIVI DELLA GESTIONE							
		Consumi materie prime		Prestazioni di servizi e Trasferimenti e contributi				Utilizzo beni di terzi	Personale
		Acquisto di materie prime e/o per il consumo	Variazioni in diminuzione di materie prime e/o beni di consumo (+/-)	Prestazioni di servizi	Trasferimenti e contributi	Quote annue e di contributi agli enti pubblici e ad altri	Contributi agli enti pubblici e ad altri soggetti	Utilizzo beni di terzi	Personale
MISSIONE 01	Servizi istituzionali, generali e di gestione	9.526,36	0,00	1.780.851,29	11.817,65	0,00	11.661,93	19.947,33	1.171.399,06
MISSIONE 02	Giustizia	0,00	0,00	0,00	0,00	0,00	0,00	0,00	0,00
MISSIONE 03	Ordine pubblico e sicurezza	53.254,85	0,00	237.687,33	0,00	0,00	0,00	37.610,09	261.262,53
MISSIONE 04	Istruzione e diritto allo studio	0,00	0,00	118.613,31	0,00	0,00	0,00	0,00	0,00
MISSIONE 05	Tutela e valorizzazione dei beni e attività culturali	7.410,54	0,00	2.440,00	0,00	0,00	0,00	0,00	0,00
MISSIONE 06	Politiche giovanili, sport e tempo libero	0,00	0,00	1.600,00	0,00	0,00	0,00	0,00	0,00
MISSIONE 07	Turismo	0,00	0,00	0,00	0,00	0,00	0,00	0,00	0,00
MISSIONE 08	Assetto del territorio ed edilizia abitativa	0,00	0,00	93.257,20	0,00	0,00	0,00	0,00	0,00
MISSIONE 09	Sviluppo sostenibile e tutela del territorio e dell'ambiente	0,00	0,00	3.074.999,00	0,00	0,00	0,00	0,00	0,00
MISSIONE 10	Trasporti e diritto alla mobilità	135.482,59	0,00	1.144.469,00	0,00	0,00	0,00	0,00	0,00
MISSIONE 11	Soccorso civile	0,00	0,00	0,00	0,00	0,00	0,00	0,00	0,00
MISSIONE 12	Diritti sociali, politiche sociali e famiglia	16.284,78	0,00	333.687,84	71.489,30	0,00	0,00	0,00	91.761,18
MISSIONE 13	Tutela della salute	0,00	0,00	0,00	0,00	0,00	0,00	0,00	0,00
MISSIONE 14	Sviluppo economico e competitività	0,00	0,00	0,00	1.098,00	0,00	0,00	0,00	0,00
MISSIONE 15	Politiche per il lavoro e la formazione professionale	0,00	0,00	0,00	0,00	0,00	0,00	0,00	0,00
MISSIONE 16	Agricoltura, politiche agroalimentari e pesca	0,00	0,00	0,00	14.736,29	0,00	0,00	0,00	0,00
MISSIONE 17	Energia e diversificazione delle fonti energetiche	0,00	0,00	0,00	0,00	0,00	0,00	0,00	0,00
MISSIONE 18	Relazioni con le altre autonomie territoriali e locali	0,00	0,00	0,00	0,00	0,00	0,00	0,00	0,00
MISSIONE 19	Relazioni internazionali	0,00	0,00	0,00	0,00	0,00	0,00	0,00	0,00
MISSIONE 20	Fondi da ripartire	0,00	0,00	0,00	0,00	0,00	0,00	0,00	0,00
MISSIONE 50	Debito pubblico	0,00	0,00	0,00	0,00	0,00	0,00	0,00	0,00
MISSIONE 60	Anticipazioni finanziarie	0,00	0,00	0,00	0,00	0,00	0,00	0,00	0,00
MISSIONE 99	Servizi per conto terzi	0,00	0,00	0,00	0,00	0,00	0,00	0,00	0,00
Totale		221.959,12	0,00	6.787.604,97	99.141,24	0,00	11.661,93	57.557,42	1.524.422,77



18/03/2024

COMUNE DI PULSANO
(Esercizio 2023)

COSTI PER MISSIONE

Missioni		COMPONENTI NEGATIVI DELLA GESTIONE							
		Ammortamenti e svalutazioni				Accantonamenti		Oneri diversi di gestione	Totale componenti negativi della gestione
		Ammortamenti immobilizzazioni immateriali	Ammortamenti immobilizzazioni materiali	Altre svalutazioni delle immobilizzazioni	Svalutazioni dei crediti	Accantonamento per rischi	Altri accantonamenti	Oneri diversi di gestione	
MISSIONE 01	Servizi istituzionali, generali e di gestione	42,41	398.688,40	0,00	2.087.875,56	0,00	0,00	1.566.395,88	7.058.205,87
MISSIONE 02	Giustizia	0,00	0,00	0,00	0,00	0,00	0,00	0,00	0,00
MISSIONE 03	Ordine pubblico e sicurezza	0,00	0,00	0,00	0,00	0,00	0,00	2.686,08	592.500,88
MISSIONE 04	Istruzione e diritto allo studio	0,00	0,00	0,00	0,00	0,00	0,00	1.593,08	120.206,39
MISSIONE 05	Tutela e valorizzazione dei beni e attività culturali	0,00	0,00	0,00	0,00	0,00	0,00	1.500,00	11.350,54
MISSIONE 06	Politiche giovanili, sport e tempo libero	0,00	0,00	0,00	0,00	0,00	0,00	0,00	1.600,00
MISSIONE 07	Turismo	0,00	0,00	0,00	0,00	0,00	0,00	0,00	0,00
MISSIONE 08	Assetto del territorio ed edilizia abitativa	0,00	0,00	0,00	0,00	0,00	0,00	0,00	93.257,20
MISSIONE 09	Sviluppo sostenibile e tutela del territorio e dell'ambiente	0,00	0,00	0,00	0,00	0,00	0,00	0,00	3.074.999,00
MISSIONE 10	Trasporti e diritto alla mobilità	0,00	0,00	0,00	0,00	0,00	0,00	0,00	1.279.951,59
MISSIONE 11	Soccorso civile	0,00	0,00	0,00	0,00	0,00	0,00	0,00	0,00
MISSIONE 12	Diritti sociali, politiche sociali e famiglia	0,00	0,00	0,00	0,00	0,00	0,00	0,00	513.223,10
MISSIONE 13	Tutela della salute	0,00	0,00	0,00	0,00	0,00	0,00	0,00	0,00
MISSIONE 14	Sviluppo economico e competitività	0,00	0,00	0,00	0,00	0,00	0,00	0,00	1.098,00
MISSIONE 15	Politiche per il lavoro e la formazione professionale	0,00	0,00	0,00	0,00	0,00	0,00	0,00	0,00
MISSIONE 16	Agricoltura, politiche agroalimentari e pesca	0,00	0,00	0,00	0,00	0,00	0,00	0,00	14.736,29
MISSIONE 17	Energia e diversificazione delle fonti energetiche	0,00	0,00	0,00	0,00	0,00	0,00	0,00	0,00
MISSIONE 18	Relazioni con le altre autonomie territoriali e locali	0,00	0,00	0,00	0,00	0,00	0,00	0,00	0,00
MISSIONE 19	Relazioni internazionali	0,00	0,00	0,00	0,00	0,00	0,00	0,00	0,00
MISSIONE 20	Fondi da ripartire	0,00	0,00	0,00	0,00	0,00	0,00	0,00	0,00
MISSIONE 50	Debito pubblico	0,00	0,00	0,00	0,00	0,00	0,00	0,00	0,00
MISSIONE 60	Anticipazioni finanziarie	0,00	0,00	0,00	0,00	0,00	0,00	0,00	0,00
MISSIONE 99	Servizi per conto terzi	0,00	0,00	0,00	0,00	0,00	0,00	0,00	0,00
Totale		42,41	398.688,40	0,00	2.087.875,56	0,00	0,00	1.572.175,04	12.761.128,86



18/03/2024

COMUNE DI PULSANO
(Esercizio 2023)

COSTI PER MISSIONE

Missioni	ONERI FINANZIARI		RETTIFICHE DI VALORE ATTIVITA' FINANZIARIE		COMPONENTI ED ONERI STRAORDINARI					IMPOSTE		TOTALE COSTI DI PER MISSIONE	
	Oneri finanziari	Totale Oneri finanziari	Svalutazioni	Totale rettifiche di valore attività finanziarie	Oneri straordinari				Totale Oneri straordinari	Imposte	Totale Imposte		
	Interessi ed altri oneri finanziari		Svalutazioni		Scorrevole (pre passive e insoluti) su conto "altro"	Mutuaenze patrimoniali	Trasferimenti a conto capitale	Altri oneri straordinari		Imposte			
MISSIONE 17	Energia e diversificazione delle fonti energetiche	0,00	0,00	0,00	0,00	0,00	0,00	0,00	0,00	0,00	0,00	0,00	0,00
MISSIONE 18	Relazioni con le altre autonomie territoriali e locali	0,00	0,00	0,00	0,00	0,00	0,00	0,00	0,00	0,00	0,00	0,00	0,00
MISSIONE 19	Relazioni internazionali	0,00	0,00	0,00	0,00	0,00	0,00	0,00	0,00	0,00	0,00	0,00	0,00
MISSIONE 20	Fondi da ripartire	0,00	0,00	0,00	0,00	0,00	0,00	0,00	0,00	0,00	0,00	0,00	0,00
MISSIONE 50	Debito pubblico	329.157,52	329.157,52	0,00	0,00	0,00	0,00	0,00	0,00	0,00	0,00	0,00	329.157,52
MISSIONE 60	Anticipazioni finanziarie	0,00	0,00	0,00	0,00	0,00	0,00	0,00	0,00	0,00	0,00	0,00	0,00
MISSIONE 99	Servizi per conto terzi	0,00	0,00	0,00	0,00	0,00	0,00	0,00	0,00	0,00	0,00	0,00	0,00
Totale		329.157,52	329.157,52	0,00	0,00	1.641.910,17	0,00	2.592,65	32.774,26	1.677.277,08	113.641,65	113.641,65	14.881.205,11

18/03/2024



COMUNE DI PULSANO

(Esercizio 2023)

**PROSPETTO DELLE SPESE DI BILANCIO PER MISSIONI, PROGRAMMI E MACROAGGREGATI
SPESE CORRENTI - PAGAMENTI IN C/COMPETENZA**

MISSIONI E PROGRAMMI \ MACROAGGREGATI	Reddito da lavoro dipendente	Imposte e tasse a carico dell'ente	Acquisto di beni e servizi	Trasferimenti correnti	Interessi passivi	Altre spese per redditi da capitale	Rimborsi e poste correttive delle entrate	Altre spese correnti	Totale
	101	102	103	104	107	108	109	110	100
01 MISSIONE 1 - Servizi istituzionali, generali e di gestione									
01 Organi istituzionali	0,00	11.496,80	149.780,17	0,00	0,00	0,00	0,00	0,00	161.276,97
02 Segreteria generale	293.336,68	21.526,38	51.586,67	9.325,00	0,00	0,00	0,00	40.378,47	416.153,20
03 Gestione economica, finanziaria, programmazione, provveditor	49.791,56	3.341,67	42.563,18	0,00	0,00	0,00	9.555,64	0,00	105.252,05
04 Gestione delle entrate tributarie e servizi fiscali	61.235,13	4.114,11	88.234,78	0,00	0,00	0,00	0,00	478,75	154.062,77
05 Gestione dei beni demaniali e patrimoniali	0,00	0,00	956.256,32	1.570,05	0,00	0,00	0,00	0,00	957.826,37
06 Ufficio tecnico	249.431,51	14.712,16	57.301,51	0,00	0,00	0,00	0,00	0,00	321.445,18
07 Elezioni e consultazioni popolari - Anagrafe e stato civile	82.280,95	5.544,36	13.489,85	0,00	0,00	0,00	0,00	0,00	101.315,16
08 Statistica e sistemi informativi	0,00	0,00	0,00	0,00	0,00	0,00	0,00	0,00	0,00
09 Tecnico-amministrativa agli enti locali	0,00	0,00	0,00	0,00	0,00	0,00	0,00	0,00	0,00
10 Risorse umane	285.701,29	18.824,63	3.603,00	0,00	0,00	0,00	0,00	9.518,81	317.647,73
11 Altri servizi generali	121.005,80	8.077,17	4.523,47	0,00	0,00	0,00	0,00	357.825,70	491.432,14
TOTALE MISSIONE 1 - Servizi istituzionali, generali e di ge	1.142.782,92	87.637,28	1.367.338,95	10.895,05	0,00	0,00	9.555,64	408.201,73	3.026.411,57
02 MISSIONE 2 - Giustizia									
01 Uffici giudiziari	0,00	0,00	0,00	0,00	0,00	0,00	0,00	0,00	0,00
02 Casa circondariale e altri servizi	0,00	0,00	0,00	0,00	0,00	0,00	0,00	0,00	0,00
TOTALE MISSIONE 2 - Giustizia	0,00	0,00	0,00	0,00	0,00	0,00	0,00	0,00	0,00
03 MISSIONE 3 - Ordine pubblico e sicurezza									
01 Polizia locale e amministrativa	261.262,53	17.587,63	165.315,38	0,00	0,00	0,00	0,00	2.489,47	446.655,01
02 Sistema integrato di sicurezza urbana	0,00	0,00	0,00	0,00	0,00	0,00	0,00	0,00	0,00
TOTALE MISSIONE 3 - Ordine pubblico e sicurezza	261.262,53	17.587,63	165.315,38	0,00	0,00	0,00	0,00	2.489,47	446.655,01
04 MISSIONE 4 - Istruzione e diritto allo studio									
01 Istruzione prescolastica	0,00	0,00	0,00	0,00	0,00	0,00	0,00	0,00	0,00
02 Altri ordini di istruzione	0,00	0,00	0,00	0,00	0,00	0,00	0,00	0,00	0,00
04 Istruzione universitaria	0,00	0,00	0,00	0,00	0,00	0,00	0,00	0,00	0,00
05 Istruzione tecnica superiore	0,00	0,00	0,00	0,00	0,00	0,00	0,00	0,00	0,00
06 Servizi ausiliari all'istruzione	0,00	0,00	59.309,43	0,00	0,00	0,00	0,00	1.593,08	60.902,51
07 Diritto allo studio	0,00	0,00	0,00	0,00	0,00	0,00	0,00	0,00	0,00
TOTALE MISSIONE 4 - Istruzione e diritto allo studio	0,00	0,00	59.309,43	0,00	0,00	0,00	0,00	1.593,08	60.902,51

18/03/2024



COMUNE DI PULSANO

(Esercizio 2023)

**PROSPETTO DELLE SPESE DI BILANCIO PER MISSIONI, PROGRAMMI E MACROAGGREGATI
SPESE CORRENTI - PAGAMENTI IN C/COMPETENZA**

MISSIONI E PROGRAMMI \ MACROAGGREGATI	Reddito da lavoro dipendente	Imposte e tasse a carico dell'ente	Acquisto di beni e servizi	Trasferimenti correnti	Interessi passivi	Altre spese per redditi da capitale	Rimborsi e poste correttive delle entrate	Altre spese correnti	Totale
	101	102	103	104	107	108	109	110	100
05 MISSIONE 5 - Tutela e valorizzazione dei beni e attività cultu									
01 Valorizzazione dei beni di interesse storico	0,00	0,00	4.625,98	0,00	0,00	0,00	0,00	1.500,00	6.125,98
02 Attività culturali e interventi diversi nel settore culturale	0,00	0,00	0,00	0,00	0,00	0,00	0,00	0,00	0,00
TOTALE MISSIONE 5 - Tutela e valorizzazione dei beni e at	0,00	0,00	4.625,98	0,00	0,00	0,00	0,00	1.500,00	6.125,98
06 MISSIONE 6 - Politiche giovanili, sport e tempo libero									
01 Sport e tempo libero	0,00	0,00	1.600,00	0,00	0,00	0,00	0,00	0,00	1.600,00
02 Giovani	0,00	0,00	0,00	0,00	0,00	0,00	0,00	0,00	0,00
TOTALE MISSIONE 6 - Politiche giovanili, sport e tempo lib	0,00	0,00	1.600,00	0,00	0,00	0,00	0,00	0,00	1.600,00
07 MISSIONE 7 - Turismo									
01 Sviluppo e la valorizzazione del turismo	0,00	0,00	0,00	0,00	0,00	0,00	0,00	0,00	0,00
TOTALE MISSIONE 7 - Turismo	0,00	0,00	0,00	0,00	0,00	0,00	0,00	0,00	0,00
08 MISSIONE 8 - Assetto del territorio ed edilizia abitativa									
01 Urbanistica e assetto del territorio	0,00	0,00	88.565,44	0,00	0,00	0,00	0,00	0,00	88.565,44
02 Edilizia residenziale pubblica e locale e piani di edilizia econom	0,00	0,00	0,00	0,00	0,00	0,00	0,00	0,00	0,00
TOTALE MISSIONE 8 - Assetto del territorio ed edilizia abit	0,00	0,00	88.565,44	0,00	0,00	0,00	0,00	0,00	88.565,44
09 MISSIONE 9 - Sviluppo sostenibile e tutela del territorio e d									
01 Difesa del suolo	0,00	0,00	0,00	0,00	0,00	0,00	0,00	0,00	0,00
02 Valorizzazione e recupero ambientale	0,00	0,00	0,00	0,00	0,00	0,00	0,00	0,00	0,00
03 Rifiuti	0,00	0,00	2.223.327,15	0,00	0,00	0,00	0,00	0,00	2.223.327,15
04 Servizio idrico integrato	0,00	0,00	0,00	0,00	0,00	0,00	0,00	0,00	0,00
05 Aree protette, parchi naturali, protezione naturalistica e forestaz	0,00	0,00	752,74	0,00	0,00	0,00	0,00	0,00	752,74
06 Tutela e valorizzazione delle risorse idriche	0,00	0,00	0,00	0,00	0,00	0,00	0,00	0,00	0,00
07 Sviluppo sostenibile territorio montano piccoli Comuni	0,00	0,00	0,00	0,00	0,00	0,00	0,00	0,00	0,00
08 Qualità dell'aria e riduzione dell'inquinamento	0,00	0,00	0,00	0,00	0,00	0,00	0,00	0,00	0,00
TOTALE MISSIONE 9 - Sviluppo sostenibile e tutela del ter	0,00	0,00	2.224.079,89	0,00	0,00	0,00	0,00	0,00	2.224.079,89

18/03/2024



COMUNE DI PULSANO

(Esercizio 2023)

**PROSPETTO DELLE SPESE DI BILANCIO PER MISSIONI, PROGRAMMI E MACROAGGREGATI
SPESE CORRENTI - PAGAMENTI IN C/COMPETENZA**

MISSIONI E PROGRAMMI \ MACROAGGREGATI	Reddito da lavoro dipendente	Imposte e tasse a carico dell'ente	Acquisto di beni e servizi	Trasferimenti correnti	Interessi passivi	Altre spese per redditi da capitale	Rimborsi e poste correttive delle entrate	Altre spese correnti	Totale
	101	102	103	104	107	108	109	110	100
50 MISSIONE 50 - Debito pubblico									
01 Quota interessi ammortamento mutui e prestiti obbligazionari	0,00	0,00	0,00	0,00	329.157,52	0,00	0,00	0,00	329.157,52
TOTALE MISSIONE 50 - Debito pubblico	0,00	0,00	0,00	0,00	329.157,52	0,00	0,00	0,00	329.157,52
60 MISSIONE 60 - Anticipazioni finanziarie									
01 Restituzione anticipazione di tesoreria	0,00	0,00	0,00	0,00	0,00	0,00	0,00	0,00	0,00
TOTALE MISSIONE 60 - Anticipazioni finanziarie	0,00	0,00	0,00	0,00	0,00	0,00	0,00	0,00	0,00
TOTALE MACROAGGREGATI	1.495.806,63	111.342,24	5.136.091,67	87.487,49	329.157,52	0,00	9.555,64	413.784,28	7.583.225,47

18/03/2024



COMUNE DI PULSANO

(Esercizio 2023)

**PROSPETTO DELLE SPESE DI BILANCIO PER MISSIONI, PROGRAMMI E MACROAGGREGATI
SPESE CORRENTI - PAGAMENTI C/RESIDUI**

MISSIONI E PROGRAMMI \ MACROAGGREGATI	Reddito da lavoro dipendente	Imposte e tasse a carico dell'ente	Acquisto di beni e servizi	Trasferimenti correnti	Interessi passivi	Altre spese per redditi da capitale	Rimborsi e poste correttive delle entrate	Altre spese correnti	Totale
	101	102	103	104	107	108	109	110	100
01 MISSIONE 1 - Servizi istituzionali, generali e di gestione									
01 Organi istituzionali	0,00	2.632,39	17.176,34	0,00	0,00	0,00	0,00	0,00	19.808,73
02 Segreteria generale	9.028,20	5.183,73	66.368,14	2.000,00	0,00	0,00	0,00	52.244,50	134.824,57
03 Gestione economica, finanziaria, programmazione, provveditor	6.166,44	1.401,50	5.703,40	0,00	0,00	0,00	989,23	0,00	14.260,57
04 Gestione delle entrate tributarie e servizi fiscali	4.290,32	321,24	65.765,99	0,00	0,00	0,00	0,00	0,00	70.377,55
05 Gestione dei beni demaniali e patrimoniali	0,00	0,00	250.934,87	0,00	0,00	0,00	0,00	0,00	250.934,87
06 Ufficio tecnico	12.218,86	5.007,44	3.891,37	0,00	0,00	0,00	0,00	0,00	21.117,67
07 Elezioni e consultazioni popolari - Anagrafe e stato civile	9.025,81	2.681,63	11.162,66	0,00	0,00	0,00	0,00	0,00	22.870,10
08 Statistica e sistemi informativi	0,00	0,00	0,00	0,00	0,00	0,00	0,00	0,00	0,00
09 Tecnico-amministrativa agli enti locali	0,00	0,00	0,00	0,00	0,00	0,00	0,00	0,00	0,00
10 Risorse umane	54.513,41	4.964,62	139,20	0,00	0,00	0,00	0,00	0,00	59.617,23
11 Altri servizi generali	27.101,01	2.960,06	1.522,70	0,00	0,00	0,00	0,00	538.775,22	570.358,99
TOTALE MISSIONE 1 - Servizi istituzionali, generali e di ge	122.344,05	25.152,61	422.664,67	2.000,00	0,00	0,00	989,23	591.019,72	1.164.170,28
02 MISSIONE 2 - Giustizia									
01 Uffici giudiziari	0,00	0,00	0,00	0,00	0,00	0,00	0,00	0,00	0,00
02 Casa circondariale e altri servizi	0,00	0,00	0,00	0,00	0,00	0,00	0,00	0,00	0,00
TOTALE MISSIONE 2 - Giustizia	0,00	0,00	0,00	0,00	0,00	0,00	0,00	0,00	0,00
03 MISSIONE 3 - Ordine pubblico e sicurezza									
01 Polizia locale e amministrativa	10.416,86	3.121,10	88.393,71	0,00	0,00	0,00	0,00	105,80	102.037,47
02 Sistema integrato di sicurezza urbana	0,00	0,00	1.598,40	0,00	0,00	0,00	0,00	0,00	1.598,40
TOTALE MISSIONE 3 - Ordine pubblico e sicurezza	10.416,86	3.121,10	89.992,11	0,00	0,00	0,00	0,00	105,80	103.635,87
04 MISSIONE 4 - Istruzione e diritto allo studio									
01 Istruzione prescolastica	0,00	0,00	0,00	0,00	0,00	0,00	0,00	0,00	0,00
02 Altri ordini di istruzione	0,00	0,00	0,00	0,00	0,00	0,00	0,00	0,00	0,00
04 Istruzione universitaria	0,00	0,00	0,00	0,00	0,00	0,00	0,00	0,00	0,00
05 Istruzione tecnica superiore	0,00	0,00	0,00	0,00	0,00	0,00	0,00	0,00	0,00
06 Servizi ausiliari all'istruzione	0,00	0,00	12.616,26	301,48	0,00	0,00	0,00	0,00	12.917,74
07 Diritto allo studio	0,00	0,00	0,00	0,00	0,00	0,00	0,00	0,00	0,00
TOTALE MISSIONE 4 - Istruzione e diritto allo studio	0,00	0,00	12.616,26	301,48	0,00	0,00	0,00	0,00	12.917,74

18/03/2024



COMUNE DI PULSANO

(Esercizio 2023)

**PROSPETTO DELLE SPESE DI BILANCIO PER MISSIONI, PROGRAMMI E MACROAGGREGATI
SPESE CORRENTI - PAGAMENTI C/RESIDUI**

MISSIONI E PROGRAMMI \ MACROAGGREGATI	Reddito da lavoro dipendente	Imposte e tasse a carico dell'ente	Acquisto di beni e servizi	Trasferimenti correnti	Interessi passivi	Altre spese per redditi da capitale	Rimborsi e poste correttive delle entrate	Altre spese correnti	Totale
	101	102	103	104	107	108	109	110	100
05 MISSIONE 5 - Tutela e valorizzazione dei beni e attività cultu									
01 Valorizzazione dei beni di interesse storico	0,00	0,00	5.196,07	0,00	0,00	0,00	0,00	0,00	5.196,07
02 Attività culturali e interventi diversi nel settore culturale	0,00	0,00	5.681,49	0,00	0,00	0,00	0,00	0,00	5.681,49
TOTALE MISSIONE 5 - Tutela e valorizzazione dei beni e at	0,00	0,00	10.877,56	0,00	0,00	0,00	0,00	0,00	10.877,56
06 MISSIONE 6 - Politiche giovanili, sport e tempo libero									
01 Sport e tempo libero	0,00	0,00	0,00	0,00	0,00	0,00	0,00	0,00	0,00
02 Giovani	0,00	0,00	0,00	0,00	0,00	0,00	0,00	0,00	0,00
TOTALE MISSIONE 6 - Politiche giovanili, sport e tempo lib	0,00	0,00	0,00	0,00	0,00	0,00	0,00	0,00	0,00
07 MISSIONE 7 - Turismo									
01 Sviluppo e la valorizzazione del turismo	0,00	0,00	0,00	0,00	0,00	0,00	0,00	0,00	0,00
TOTALE MISSIONE 7 - Turismo	0,00	0,00	0,00	0,00	0,00	0,00	0,00	0,00	0,00
08 MISSIONE 8 - Assetto del territorio ed edilizia abitativa									
01 Urbanistica e assetto del territorio	0,00	0,00	65.399,89	0,00	0,00	0,00	0,00	0,00	65.399,89
02 Edilizia residenziale pubblica e locale e piani di edilizia econom	0,00	0,00	0,00	0,00	0,00	0,00	0,00	0,00	0,00
TOTALE MISSIONE 8 - Assetto del territorio ed edilizia abit	0,00	0,00	65.399,89	0,00	0,00	0,00	0,00	0,00	65.399,89
09 MISSIONE 9 - Sviluppo sostenibile e tutela del territorio e d									
01 Difesa del suolo	0,00	0,00	0,00	0,00	0,00	0,00	0,00	0,00	0,00
02 Valorizzazione e recupero ambientale	0,00	0,00	0,00	0,00	0,00	0,00	0,00	0,00	0,00
03 Rifiuti	0,00	0,00	486.212,02	0,00	0,00	0,00	0,00	0,00	486.212,02
04 Servizio idrico integrato	0,00	0,00	0,00	220,84	0,00	0,00	0,00	0,00	220,84
05 Aree protette, parchi naturali, protezione naturalistica e forestaz	0,00	0,00	0,00	0,00	0,00	0,00	0,00	0,00	0,00
06 Tutela e valorizzazione delle risorse idriche	0,00	0,00	0,00	0,00	0,00	0,00	0,00	0,00	0,00
07 Sviluppo sostenibile territorio montano piccoli Comuni	0,00	0,00	0,00	0,00	0,00	0,00	0,00	0,00	0,00
08 Qualità dell'aria e riduzione dell'inquinamento	0,00	0,00	0,00	0,00	0,00	0,00	0,00	0,00	0,00
TOTALE MISSIONE 9 - Sviluppo sostenibile e tutela del ter	0,00	0,00	486.212,02	220,84	0,00	0,00	0,00	0,00	486.432,86

18/03/2024



COMUNE DI PULSANO

(Esercizio 2023)

**PROSPETTO DELLE SPESE DI BILANCIO PER MISSIONI, PROGRAMMI E MACROAGGREGATI
SPESE CORRENTI - PAGAMENTI C/RESIDUI**

MISSIONI E PROGRAMMI \ MACROAGGREGATI	Reddito da lavoro dipendente	Imposte e tasse a carico dell'ente	Acquisto di beni e servizi	Trasferimenti correnti	Interessi passivi	Altre spese per redditi da capitale	Rimborsi e poste correttive delle entrate	Altre spese correnti	Totale
	101	102	103	104	107	108	109	110	100
50 MISSIONE 50 - Debito pubblico									
01 Quota interessi ammortamento mutui e prestiti obbligazionari	0,00	0,00	0,00	0,00	0,00	0,00	0,00	0,00	0,00
TOTALE MISSIONE 50 - Debito pubblico	0,00	0,00	0,00	0,00	0,00	0,00	0,00	0,00	0,00
60 MISSIONE 60 - Anticipazioni finanziarie									
01 Restituzione anticipazione di tesoreria	0,00	0,00	0,00	0,00	0,00	0,00	0,00	0,00	0,00
TOTALE MISSIONE 60 - Anticipazioni finanziarie	0,00	0,00	0,00	0,00	0,00	0,00	0,00	0,00	0,00
TOTALE MACROAGGREGATI	133.800,97	28.470,37	1.309.358,52	4.834,42	0,00	0,00	989,23	591.125,52	2.068.579,03

18/03/2024



COMUNE DI PULSANO

(Esercizio 2023)

**PROSPETTO DELLE SPESE DI BILANCIO PER MISSIONI, PROGRAMMI E MACROAGGREGATI
SPESE IN CONTO CAPITALE E SPESE PER INCREMENTO DI ATTIVITA' FINANZIARIE
PAGAMENTI IN C/COMPETENZA**

MISSIONI E PROGRAMMI \ MACROAGGREGATI	Tributi in conto capitale a carico dell'ente	Investimenti fissi lordi	Contributi agli investimenti	Altri trasferimenti in conto capitale	Altre spese in conto capitale	Totale SPESE IN CONTO CAPITALE	Acquisizioni di attività finanziarie	Concessione crediti di breve termine	Concessione crediti di medio-lungo termine	Altre spese per incremento di attività finanziarie	Totale SPESE PER INCREMENTO DI ATTIVITA' FINANZIARIE
	201	202	203	204	205	200	301	302	303	304	300
04 MISSIONE 4 - Istruzione e diritto allo studio											
01 Istruzione prescolastica	0,00	11.726,46	0,00	0,00	837,59	12.564,05	0,00	0,00	0,00	0,00	0,00
02 Altri ordini di istruzione	0,00	0,00	0,00	0,00	0,00	0,00	0,00	0,00	0,00	0,00	0,00
04 Istruzione universitaria	0,00	0,00	0,00	0,00	0,00	0,00	0,00	0,00	0,00	0,00	0,00
05 Istruzione tecnica superiore	0,00	0,00	0,00	0,00	0,00	0,00	0,00	0,00	0,00	0,00	0,00
06 Servizi ausiliari all'istruzione	0,00	0,00	0,00	0,00	0,00	0,00	0,00	0,00	0,00	0,00	0,00
07 Diritto allo studio	0,00	0,00	0,00	0,00	0,00	0,00	0,00	0,00	0,00	0,00	0,00
TOTALE MISSIONE 4 - Istruzione e diritto allo studio	0,00	11.726,46	0,00	0,00	837,59	12.564,05	0,00	0,00	0,00	0,00	0,00
05 MISSIONE 5 - Tutela e valorizzazione dei beni e attività culturali											
01 Valorizzazione dei beni di interesse storico	0,00	0,00	0,00	0,00	0,00	0,00	0,00	0,00	0,00	0,00	0,00
02 Attività culturali e interventi diversi nel settore culturale	0,00	0,00	0,00	0,00	0,00	0,00	0,00	0,00	0,00	0,00	0,00
TOTALE MISSIONE 5 - Tutela e valorizzazione dei beni	0,00	0,00	0,00	0,00	0,00	0,00	0,00	0,00	0,00	0,00	0,00
06 MISSIONE 6 - Politiche giovanili, sport e tempo libero											
01 Sport e tempo libero	0,00	0,00	0,00	0,00	0,00	0,00	0,00	0,00	0,00	0,00	0,00
02 Giovani	0,00	0,00	0,00	0,00	0,00	0,00	0,00	0,00	0,00	0,00	0,00
TOTALE MISSIONE 6 - Politiche giovanili, sport e temp	0,00	0,00	0,00	0,00	0,00	0,00	0,00	0,00	0,00	0,00	0,00
07 MISSIONE 7 - Turismo											
01 Sviluppo e la valorizzazione del turismo	0,00	0,00	0,00	0,00	7.280,00	7.280,00	0,00	0,00	0,00	0,00	0,00
TOTALE MISSIONE 7 - Turismo	0,00	0,00	0,00	0,00	7.280,00	7.280,00	0,00	0,00	0,00	0,00	0,00
08 MISSIONE 8 - Assetto del territorio ed edilizia abitativa											
01 Urbanistica e assetto del territorio	0,00	142.325,21	0,00	0,00	0,00	142.325,21	0,00	0,00	0,00	0,00	0,00
02 Edilizia residenziale pubblica e locale e piani di edilizia	0,00	71.170,10	0,00	0,00	0,00	71.170,10	0,00	0,00	0,00	0,00	0,00
TOTALE MISSIONE 8 - Assetto del territorio ed edilizia	0,00	213.495,31	0,00	0,00	0,00	213.495,31	0,00	0,00	0,00	0,00	0,00

18/03/2024



COMUNE DI PULSANO

(Esercizio 2023)

**PROSPETTO DELLE SPESE DI BILANCIO PER MISSIONI, PROGRAMMI E MACROAGGREGATI
SPESE IN CONTO CAPITALE E SPESE PER INCREMENTO DI ATTIVITA' FINANZIARIE
PAGAMENTI IN C/COMPETENZA**

MISSIONI E PROGRAMMI \ MACROAGGREGATI	Tributi in conto capitale a carico dell'ente	Investimenti fissi lordi	Contributi agli investimenti	Altri trasferimenti in conto capitale	Altre spese in conto capitale	Totale SPESE IN CONTO CAPITALE	Acquisizioni di attività finanziarie	Concessione crediti di breve termine	Concessione crediti di medio-lungo termine	Altre spese per incremento di attività finanziarie	Totale SPESE PER INCREMENTO DI ATTIVITA' FINANZIARIE
	201	202	203	204	205	200	301	302	303	304	300
15 MISSIONE 15 - Politiche per il lavoro e la formazione professionale											
01 Servizi per lo sviluppo del mercato del lavoro	0,00	0,00	0,00	0,00	0,00	0,00	0,00	0,00	0,00	0,00	0,00
02 Formazione professionale	0,00	0,00	0,00	0,00	0,00	0,00	0,00	0,00	0,00	0,00	0,00
03 Sostegno all'occupazione	0,00	0,00	0,00	0,00	0,00	0,00	0,00	0,00	0,00	0,00	0,00
TOTALE MISSIONE 15 - Politiche per il lavoro e la form	0,00	0,00	0,00	0,00	0,00	0,00	0,00	0,00	0,00	0,00	0,00
16 MISSIONE 16 - Agricoltura, politiche agroalimentari e pesca											
01 Sviluppo del settore agricolo e del sistema agroaliment	0,00	0,00	0,00	0,00	0,00	0,00	0,00	0,00	0,00	0,00	0,00
02 Caccia e pesca	0,00	0,00	0,00	0,00	0,00	0,00	0,00	0,00	0,00	0,00	0,00
TOTALE MISSIONE 16 - Agricoltura, politiche agroalim	0,00	0,00	0,00	0,00	0,00	0,00	0,00	0,00	0,00	0,00	0,00
17 MISSIONE 17 - Energia e diversificazione delle fonti energetiche											
01 Fonti energetiche	0,00	0,00	0,00	0,00	0,00	0,00	0,00	0,00	0,00	0,00	0,00
TOTALE MISSIONE 17 - Energia e diversificazione dell	0,00	0,00	0,00	0,00	0,00	0,00	0,00	0,00	0,00	0,00	0,00
18 MISSIONE 18 - Relazioni con le altre autonomie territoriali e locali											
01 Relazioni finanziarie con le altre autonomie territoriali	0,00	0,00	0,00	0,00	0,00	0,00	0,00	0,00	0,00	0,00	0,00
TOTALE MISSIONE 18 - Relazioni con le altre autonomi	0,00	0,00	0,00	0,00	0,00	0,00	0,00	0,00	0,00	0,00	0,00
19 MISSIONE 19 - Relazioni internazionali											
01 Relazioni internazionali e Cooperazione allo sviluppo	0,00	0,00	0,00	0,00	0,00	0,00	0,00	0,00	0,00	0,00	0,00
TOTALE MISSIONE 19 - Relazioni internazionali	0,00	0,00	0,00	0,00	0,00	0,00	0,00	0,00	0,00	0,00	0,00
20 MISSIONE 20 - Fondi da ripartire											
01 Fondo di riserva	0,00	0,00	0,00	0,00	0,00	0,00	0,00	0,00	0,00	0,00	0,00
02 Fondo svalutazione crediti	0,00	0,00	0,00	0,00	0,00	0,00	0,00	0,00	0,00	0,00	0,00
03 Altri fondi	0,00	0,00	0,00	0,00	0,00	0,00	0,00	0,00	0,00	0,00	0,00
TOTALE MISSIONE 20 - Fondi da ripartire	0,00	0,00	0,00	0,00	0,00	0,00	0,00	0,00	0,00	0,00	0,00
TOTALE MACROAGGREGATI	0,00	344.991,69	11.661,93	2.592,65	41.116,85	400.363,12	0,00	0,00	0,00	0,00	0,00

18/03/2024



COMUNE DI PULSANO

(Esercizio 2023)

**PROSPETTO DELLE SPESE DI BILANCIO PER MISSIONI, PROGRAMMI E MACROAGGREGATI
SPESE IN CONTO CAPITALE E SPESE PER INCREMENTO DI ATTIVITA' FINANZIARIE
PAGAMENTI IN C/RESIDUI**

MISSIONI E PROGRAMMI \ MACROAGGREGATI	Tributi in conto capitale a carico dell'ente	Investimenti fissi lordi	Contributi agli investimenti	Altri trasferimenti in conto capitale	Altre spese in conto capitale	Totale SPESE IN CONTO CAPITALE	Acquisizioni di attività finanziarie	Concessione crediti di breve termine	Concessione crediti di medio-lungo termine	Altre spese per incremento di attività finanziarie	Totale SPESE PER INCREMENTO DI ATTIVITA' FINANZIARIE
	201	202	203	204	205	200	301	302	303	304	300
01 MISSIONE 1 - Servizi istituzionali, generali e di gestione											
01 Organi istituzionali	0,00	0,00	0,00	0,00	0,00	0,00	0,00	0,00	0,00	0,00	0,00
02 Segreteria generale	0,00	0,00	0,00	0,00	0,00	0,00	0,00	0,00	0,00	0,00	0,00
03 Gestione economica, finanziaria, programmazione, pro	0,00	4.729,20	0,00	5.408,09	0,00	10.137,29	0,00	0,00	0,00	0,00	0,00
04 Gestione delle entrate tributarie e servizi fiscali	0,00	0,00	0,00	0,00	0,00	0,00	0,00	0,00	0,00	0,00	0,00
05 Gestione dei beni demaniali e patrimoniali	0,00	1.993,48	0,00	0,00	934.102,62	936.096,10	0,00	0,00	0,00	0,00	0,00
06 Ufficio tecnico	0,00	0,00	0,00	0,00	0,00	0,00	0,00	0,00	0,00	0,00	0,00
07 Elezioni e consultazioni popolari - Anagrafe e stato civil	0,00	0,00	0,00	0,00	0,00	0,00	0,00	0,00	0,00	0,00	0,00
08 Statistica e sistemi informativi	0,00	0,00	0,00	0,00	0,00	0,00	0,00	0,00	0,00	0,00	0,00
09 Tecnico-amministrativa agli enti locali	0,00	0,00	0,00	0,00	0,00	0,00	0,00	0,00	0,00	0,00	0,00
10 Risorse umane	0,00	0,00	0,00	0,00	0,00	0,00	0,00	0,00	0,00	0,00	0,00
11 Altri servizi generali	0,00	7.176,34	0,00	0,00	90.077,09	97.253,43	0,00	0,00	0,00	0,00	0,00
TOTALE MISSIONE 1 - Servizi istituzionali, generali e	0,00	13.899,02	0,00	5.408,09	1.024.179,71	1.043.486,82	0,00	0,00	0,00	0,00	0,00
02 MISSIONE 2 - Giustizia											
01 Uffici giudiziari	0,00	0,00	0,00	0,00	0,00	0,00	0,00	0,00	0,00	0,00	0,00
02 Casa circondariale e altri servizi	0,00	0,00	0,00	0,00	0,00	0,00	0,00	0,00	0,00	0,00	0,00
TOTALE MISSIONE 2 - Giustizia	0,00	0,00	0,00	0,00	0,00	0,00	0,00	0,00	0,00	0,00	0,00
03 MISSIONE 3 - Ordine pubblico e sicurezza											
01 Polizia locale e amministrativa	0,00	0,00	0,00	0,00	0,00	0,00	0,00	0,00	0,00	0,00	0,00
02 Sistema integrato di sicurezza urbana	0,00	69.324,98	0,00	0,00	0,00	69.324,98	0,00	0,00	0,00	0,00	0,00
TOTALE MISSIONE 3 - Ordine pubblico e sicurezza	0,00	69.324,98	0,00	0,00	0,00	69.324,98	0,00	0,00	0,00	0,00	0,00

18/03/2024



COMUNE DI PULSANO

(Esercizio 2023)

**PROSPETTO DELLE SPESE DI BILANCIO PER MISSIONI, PROGRAMMI E MACROAGGREGATI
SPESE IN CONTO CAPITALE E SPESE PER INCREMENTO DI ATTIVITA' FINANZIARIE
PAGAMENTI IN C/RESIDUI**

MISSIONI E PROGRAMMI \ MACROAGGREGATI	Tributi in conto capitale a carico dell'ente	Investimenti fissi lordi	Contributi agli investimenti	Altri trasferimenti in conto capitale	Altre spese in conto capitale	Totale SPESE IN CONTO CAPITALE	Acquisizioni di attività finanziarie	Concessione crediti di breve termine	Concessione crediti di medio-lungo termine	Altre spese per incremento di attività finanziarie	Totale SPESE PER INCREMENTO DI ATTIVITA' FINANZIARIE
	201	202	203	204	205	200	301	302	303	304	300
04 MISSIONE 4 - Istruzione e diritto allo studio											
01 Istruzione prescolastica	0,00	0,00	0,00	0,00	0,00	0,00	0,00	0,00	0,00	0,00	0,00
02 Altri ordini di istruzione	0,00	2.084,14	0,00	0,00	5.075,20	7.159,34	0,00	0,00	0,00	0,00	0,00
04 Istruzione universitaria	0,00	0,00	0,00	0,00	0,00	0,00	0,00	0,00	0,00	0,00	0,00
05 Istruzione tecnica superiore	0,00	0,00	0,00	0,00	0,00	0,00	0,00	0,00	0,00	0,00	0,00
06 Servizi ausiliari all'istruzione	0,00	0,00	0,00	0,00	0,00	0,00	0,00	0,00	0,00	0,00	0,00
07 Diritto allo studio	0,00	0,00	0,00	0,00	0,00	0,00	0,00	0,00	0,00	0,00	0,00
TOTALE MISSIONE 4 - Istruzione e diritto allo studio	0,00	2.084,14	0,00	0,00	5.075,20	7.159,34	0,00	0,00	0,00	0,00	0,00
05 MISSIONE 5 - Tutela e valorizzazione dei beni e attività culturali											
01 Valorizzazione dei beni di interesse storico	0,00	0,00	0,00	0,00	0,00	0,00	0,00	0,00	0,00	0,00	0,00
02 Attività culturali e interventi diversi nel settore culturale	0,00	1.220,00	0,00	0,00	0,00	1.220,00	0,00	0,00	0,00	0,00	0,00
TOTALE MISSIONE 5 - Tutela e valorizzazione dei beni	0,00	1.220,00	0,00	0,00	0,00	1.220,00	0,00	0,00	0,00	0,00	0,00
06 MISSIONE 6 - Politiche giovanili, sport e tempo libero											
01 Sport e tempo libero	0,00	0,00	0,00	0,00	0,00	0,00	0,00	0,00	0,00	0,00	0,00
02 Giovani	0,00	0,00	0,00	0,00	0,00	0,00	0,00	0,00	0,00	0,00	0,00
TOTALE MISSIONE 6 - Politiche giovanili, sport e temp	0,00	0,00	0,00	0,00	0,00	0,00	0,00	0,00	0,00	0,00	0,00
07 MISSIONE 7 - Turismo											
01 Sviluppo e la valorizzazione del turismo	0,00	0,00	0,00	0,00	0,00	0,00	0,00	0,00	0,00	0,00	0,00
TOTALE MISSIONE 7 - Turismo	0,00	0,00	0,00	0,00	0,00	0,00	0,00	0,00	0,00	0,00	0,00
08 MISSIONE 8 - Assetto del territorio ed edilizia abitativa											
01 Urbanistica e assetto del territorio	0,00	598.376,74	0,00	0,00	0,00	598.376,74	0,00	0,00	0,00	0,00	0,00
02 Edilizia residenziale pubblica e locale e piani di edilizia	0,00	55.648,20	0,00	0,00	0,00	55.648,20	0,00	0,00	0,00	0,00	0,00
TOTALE MISSIONE 8 - Assetto del territorio ed edilizia	0,00	654.024,94	0,00	0,00	0,00	654.024,94	0,00	0,00	0,00	0,00	0,00

18/03/2024



COMUNE DI PULSANO
(Esercizio 2023)

PROSPETTO DELLE SPESE DI BILANCIO PER MISSIONI, PROGRAMMI E MACROAGGREGATI
SPESE IN CONTO CAPITALE E SPESE PER INCREMENTO DI ATTIVITA' FINANZIARIE
PAGAMENTI IN C/RESIDUI

MISSIONI E PROGRAMMI \ MACROAGGREGATI	Tributi in conto capitale a carico dell'ente	Investimenti fissi lordi	Contributi agli investimenti	Altri trasferimenti in conto capitale	Altre spese in conto capitale	Totale SPESE IN CONTO CAPITALE	Acquisizioni di attività finanziarie	Concessione crediti di breve termine	Concessione crediti di medio-lungo termine	Altre spese per incremento di attività finanziarie	Totale SPESE PER INCREMENTO DI ATTIVITA' FINANZIARIE
	201	202	203	204	205	200	301	302	303	304	300
15 MISSIONE 15 - Politiche per il lavoro e la formazione professionale											
01 Servizi per lo sviluppo del mercato del lavoro	0,00	0,00	0,00	0,00	0,00	0,00	0,00	0,00	0,00	0,00	0,00
02 Formazione professionale	0,00	0,00	0,00	0,00	0,00	0,00	0,00	0,00	0,00	0,00	0,00
03 Sostegno all'occupazione	0,00	0,00	0,00	0,00	0,00	0,00	0,00	0,00	0,00	0,00	0,00
TOTALE MISSIONE 15 - Politiche per il lavoro e la form	0,00	0,00	0,00	0,00	0,00	0,00	0,00	0,00	0,00	0,00	0,00
16 MISSIONE 16 - Agricoltura, politiche agroalimentari e pesca											
01 Sviluppo del settore agricolo e del sistema agroaliment	0,00	0,00	0,00	0,00	0,00	0,00	0,00	0,00	0,00	0,00	0,00
02 Caccia e pesca	0,00	0,00	0,00	0,00	0,00	0,00	0,00	0,00	0,00	0,00	0,00
TOTALE MISSIONE 16 - Agricoltura, politiche agroalim	0,00	0,00	0,00	0,00	0,00	0,00	0,00	0,00	0,00	0,00	0,00
17 MISSIONE 17 - Energia e diversificazione delle fonti energetiche											
01 Fonti energetiche	0,00	132.095,81	0,00	0,00	0,00	132.095,81	0,00	0,00	0,00	0,00	0,00
TOTALE MISSIONE 17 - Energia e diversificazione dell	0,00	132.095,81	0,00	0,00	0,00	132.095,81	0,00	0,00	0,00	0,00	0,00
18 MISSIONE 18 - Relazioni con le altre autonomie territoriali e locali											
01 Relazioni finanziarie con le altre autonomie territoriali	0,00	0,00	0,00	0,00	0,00	0,00	0,00	0,00	0,00	0,00	0,00
TOTALE MISSIONE 18 - Relazioni con le altre autonomi	0,00	0,00	0,00	0,00	0,00	0,00	0,00	0,00	0,00	0,00	0,00
19 MISSIONE 19 - Relazioni internazionali											
01 Relazioni internazionali e Cooperazione allo sviluppo	0,00	0,00	0,00	0,00	0,00	0,00	0,00	0,00	0,00	0,00	0,00
TOTALE MISSIONE 19 - Relazioni internazionali	0,00	0,00	0,00	0,00	0,00	0,00	0,00	0,00	0,00	0,00	0,00
20 MISSIONE 20 - Fondi da ripartire											
01 Fondo di riserva	0,00	0,00	0,00	0,00	0,00	0,00	0,00	0,00	0,00	0,00	0,00
02 Fondo svalutazione crediti	0,00	0,00	0,00	0,00	0,00	0,00	0,00	0,00	0,00	0,00	0,00
03 Altri fondi	0,00	0,00	0,00	0,00	0,00	0,00	0,00	0,00	0,00	0,00	0,00
TOTALE MISSIONE 20 - Fondi da ripartire	0,00	0,00	0,00	0,00	0,00	0,00	0,00	0,00	0,00	0,00	0,00
TOTALE MACROAGGREGATI	0,00	1.146.684,55	0,00	5.408,09	1.029.254,91	2.181.347,55	0,00	0,00	0,00	0,00	0,00

18/03/2024



COMUNE DI PULSANO
(Esercizio 2023)

QUADRO GENERALE RIASSUNTIVO

ENTRATE	ACCERTAMENTI	INCASSI	SPESE	IMPEGNI	PAGAMENTI
Fondo di cassa all'inizio dell'esercizio		5.116.680,14			
Utilizzo avanzo di amministrazione <i>di cui Utilizzo Fondo anticipazioni di liquidità</i>	1.670.628,13 0,00		Disavanzo di amministrazione	770.358,94	
Fondo pluriennale vincolato di parte corrente	198.241,54				
Fondo pluriennale vincolato in c/capitale <i>di cui Fondo pluriennale vincolato in c/capitale finanziato da debito</i>	3.882.379,53 0,00				
Fondo pluriennale vincolato per incremento di attività finanziarie	0,00				
Titolo 1 - Entrate correnti di natura tributaria	10.348.799,44	7.563.551,77	Titolo 1 - Spese correnti	10.705.659,73	9.651.804,50
Titolo 2 - Trasferimenti correnti	764.830,18	776.031,92	Fondo pluriennale vincolato di parte corrente	324.858,19	
Titolo 3 - Entrate extratributarie	2.537.288,95	1.255.671,95			
Titolo 4 - Entrate in conto capitale	3.341.474,15	1.023.385,34	Titolo 2 - Spese in conto capitale	654.102,96	2.581.710,67
			Fondo pluriennale vincolato in c/capitale	6.502.746,99	
			<i>di cui Fondo pluriennale vincolato in c/capitale finanziato da debito</i>	0,00	
Titolo 5 - Entrate da riduzione di attività finanziarie	0,00	0,00	Titolo 3 - Spese per incremento di attività finanziarie	0,00	0,00
			Fondo pluriennale vincolato per attività finanziarie	0,00	
Totale entrate finali.....	16.992.392,72	10.618.640,98	Totale spese finali.....	18.187.367,87	12.233.515,17
Titolo 6 - Accensione di prestiti	0,00	0,00	Titolo 4 - Rimborso di prestiti	646.170,84	646.170,84
			<i>Fondo anticipazioni di liquidità</i>	0,00	
Titolo 7 - Anticipazioni da istituto tesoriere/cassiere	0,00	0,00	Titolo 5 - Chiusura Anticipazioni da istituto	0,00	0,00
Titolo 9 - Entrate per conto di terzi e partite di giro	1.696.185,20	1.649.189,36	Titolo 7 - Spese per conto di terzi e partite di giro	1.696.185,20	1.568.714,21
Totale entrate dell'esercizio	18.688.577,92	12.267.830,34	Totale spese dell'esercizio	20.529.723,91	14.448.400,22
TOTALE COMPLESSIVO ENTRATE	24.439.827,12	17.384.510,48	TOTALE COMPLESSIVO SPESE	21.300.082,85	14.448.400,22
DISAVANZO DELL'ESERCIZIO	0,00		AVANZO DI COMPETENZA/FONDO DI CASSA	3.139.744,27	2.936.110,26
TOTALE A PAREGGIO	24.439.827,12	17.384.510,48	TOTALE A PAREGGIO	24.439.827,12	17.384.510,48
			GESTIONE DEL BILANCIO		
			a) Avanzo di competenza (+) /Disavanzo di competenza (-)	3.139.744,27	
			b) Risorse accantonate stanziare nel bilancio dell'esercizio	0,00	
			c) Risorse vincolate nel bilancio	12.164,89	
			d) Equilibrio di bilancio (d=a-b-c)	3.127.579,38	
			GESTIONE DEGLI ACCANTONAMENTI IN SEDE DI RENDICONTO		
			d) Equilibrio di bilancio (d=a-b-c)	3.127.579,38	
			e) Variazione accantonamenti effettuata in sede di rendiconto	2.625.501,80	
			f) Equilibrio complessivo (f=d-e)	502.077,58	



18/03/2024

COMUNE DI PULSANO
(Esercizio 2023)**VERIFICA EQUILIBRI**

EQUILIBRIO ECONOMICO - FINANZIARIO		COMPETENZA (ACCERTAMENTI E IMPEGNI IMPUTATI AL 2023)
A) Fondo pluriennale vincolato per spese correnti iscritto in entrata	(+)	198.241,54
AA) Recupero disavanzo di amministrazione da esercizio precedente	(-)	770.358,94
Q1) Fondo pluriennale vincolato per spese titolo 2.04 Altri trasferimenti in conto capitale iscritto in entrata	(+)	0,00
B) Entrate titolo 1.00 - 2.00 - 3.00 <i>- di cui per estinzione anticipata di prestiti</i>	(+)	13.650.918,57 0,00
C) Entrate Titolo 4.02.06 - Contributo agli investimenti direttamente destinati al rimborso dei prestiti da amministrazioni pubbliche	(+)	0,00
D) Spese Titolo 1.00 - Spese correnti <i>- di cui spese correnti non ricorrenti finanziate con utilizzo del risultato di amministrazione</i>	(-)	10.705.659,73 0,00
D1) Fondo pluriennale vincolato di parte corrente (di spesa)	(-)	324.858,19
E) Spese Titolo 2.04 - Altri trasferimenti in conto capitale	(-)	2.592,65
E1) Fondo pluriennale vincolato di spesa - titolo 2.04 - Altri trasferimenti in conto capitale	(-)	0,00
F1) Spese Titolo 4.00 - Quote di capitale amm.to dei mutui e prestiti obbligazionari <i>- di cui per estinzione anticipata di prestiti</i>	(-)	646.170,84 0,00
F2) Fondo anticipazioni di liquidità	(-)	0,00
G) Somma finale (G=A-AA+Q1+B+C-D-D1-E-E1-F1-F2)		1.399.519,76
ALTRE POSTE DIFFERENZIALI, PER ECCEZIONI PREVISTE DA NORME DI LEGGE E DAI PRINCIPI CONTABILI, CHE HANNO EFFETTO SULL'EQUILIBRIO EX ARTICOLO 162, COMMA 6, DEL TESTO UNICO DELLE LEGGI SULL'ORDINAMENTO DEGLI ENTI LOCALI		
H) Utilizzo avanzo di amministrazione per spese correnti e per rimborso prestiti <i>-di cui per estinzione anticipata di prestiti</i>	(+)	1.579.331,15 0,00
I) Entrate di parte capitale destinate a spese correnti in base a specifiche disposizioni di legge o dei principi contabili <i>-di cui per estinzione anticipata di prestiti</i>	(+)	0,00 0,00
L) Entrate di parte corrente destinate a spese di investimento in base a specifiche disposizioni di legge o dei principi contabili	(-)	0,00
M) Entrate da accensione di prestiti destinate a estinzione anticipata dei prestiti	(+)	0,00
01) RISULTATO DI COMPETENZA DI PARTE CORRENTE (O1 = G+H+I-L+M)		2.978.850,91
-Risorse accantonate di parte corrente stanziare nel bilancio di esercizio	(-)	0,00
-Risorse vincolate di parte corrente nel bilancio	(-)	12.164,89
02) EQUILIBRIO DI BILANCIO DI PARTE CORRENTE		2.966.686,02
-Variazione accantonamenti di parte corrente effettuata in sede di rendiconto (+)/(-)	(-)	2.625.501,80
03) EQUILIBRIO COMPLESSIVO DI PARTE CORRENTE		341.184,22



18/03/2024

COMUNE DI PULSANO
(Esercizio 2023)**VERIFICA EQUILIBRI**

EQUILIBRIO ECONOMICO - FINANZIARIO		COMPETENZA (ACCERTAMENTI E IMPEGNI IMPUTATI AL 2023)
P) Utilizzo avanzo di amministrazione per spese di investimento	(+)	91.296,98
Q) Fondo pluriennale vincolato per spese in conto capitale iscritto in entrata	(+)	3.882.379,53
Q1) Fondo pluriennale vincolato per spese titolo 2.04 Altri trasferimenti in conto capitale iscritto in entrata	(-)	0,00
J2) Fondo pluriennale vincolato per spese Titolo 3.01 Acquisizioni di attività finanziarie iscritto in entrata	(+)	0,00
R) Entrate Titolo 4.00 - 5.00 - 6.00	(+)	3.341.474,15
C) Entrate Titolo 4.02.06 - Contributo agli investimenti direttamente destinati al rimborso dei prestiti da amministrazioni pubbliche	(-)	0,00
I) Entrate di parte capitale destinate a spese correnti in base a specifiche disposizioni di legge o dei principi contabili	(-)	0,00
S1) Entrate Titolo 5.02 per Riscossioni crediti di breve termine	(-)	0,00
S2) Entrate Titolo 5.03 per Riscossione crediti di medio-lungo termine	(-)	0,00
T) Entrate Titolo 5.04 relative a Altre entrate per riduzioni di attività finanziaria	(-)	0,00
L) Entrate di parte corrente destinate a spese di investimento in base a specifiche disposizioni di legge o dei principi contabili	(+)	0,00
M) Entrate da accensione di prestiti destinate a estinzione anticipata dei prestiti	(-)	0,00
U) Spese Titolo 2.00 - Spese in conto capitale	(-)	654.102,96
U1) Fondo pluriennale vincolato in c/capitale (di spesa)	(-)	6.502.746,99
V) Spese Titolo 3.01 per Acquisizioni di attività finanziarie	(-)	0,00
Y2) Fondo pluriennale vincolato per spese Titolo 3.01 Acquisizioni di attività finanziarie iscritto in spesa	(-)	0,00
E) Spese Titolo 2.04 - Altri trasferimenti in conto capitale	(+)	2.592,65
E1) Fondo pluriennale vincolato di spesa - titolo 2.04 - Altri trasferimenti in conto capitale	(+)	0,00
Z1) RISULTATO DI COMPETENZA IN C/CAPITALE (Z1) = P+Q-Q1+J2+R-C-I-S1-S2-T+L-M-U-U1-V-Y2+E+E1)		160.893,36
-Risorse accantonate in c/capitale stanziare nel bilancio di esercizio	(-)	0,00
-Risorse vincolate in c/capitale nel bilancio	(-)	0,00
Z/2) EQUILIBRIO DI BILANCIO IN C/CAPITALE		160.893,36
-Variazione accantonamenti in c/capitale effettuata in sede di rendiconto (+)/(-)	(-)	0,00
Z/3) EQUILIBRIO COMPLESSIVO IN C/CAPITALE		160.893,36



18/03/2024

COMUNE DI PULSANO
(Esercizio 2023)**VERIFICA EQUILIBRI**

EQUILIBRIO ECONOMICO - FINANZIARIO		COMPETENZA (ACCERTAMENTI E IMPEGNI IMPUTATI AL 2023)
J) Utilizzo risultato di amministrazione per l'incremento di attività finanziarie	(+)	0,00
J1) Fondo pluriennale vincolato per incremento di attività finanziarie iscritto in entrata	(+)	0,00
J2) Fondo pluriennale vincolato per spese Titolo 3.01 Acquisizioni di attività finanziarie iscritto in entrata	(-)	0,00
S1) Entrate Titolo 5.02 per Riscossione crediti di breve termine	(+)	0,00
S2) Entrate Titolo 5.03 per Riscossione crediti di medio-lungo termine	(+)	0,00
T) Entrate Titolo 5.04 relative a Altre entrate per riduzioni di attività finanziaria	(+)	0,00
X1) Spese Titolo 3.02 per Concessioni crediti di breve termine	(-)	0,00
X2) Spese Titolo 3.03 per Concessioni crediti di medio-lungo termine	(-)	0,00
Y) Spese Titolo 3.04 per Altre spese per incremento di attività finanziarie	(-)	0,00
Y1) Fondo pluriennale vincolato per incremento di attività finanziarie (di spesa)	(-)	0,00
Y2) Fondo pluriennale vincolato per spese Titolo 3.01 Acquisizioni di attività finanziarie iscritto in spesa	(+)	0,00
W/1) RISULTATO DI COMPETENZA (W/1 = O1+Z1+J+J1-J2+S1+S2+T-X1-X2-Y-Y1+Y2)		3.139.744,27
Risorse accantonate stanziate nel bilancio di esercizio	(-)	0,00
Risorse vincolate nel bilancio	(-)	12.164,89
W/2) EQUILIBRIO DI BILANCIO		3.127.579,38
Variazione accantonamenti effettuata in sede di rendiconto	(-)	2.625.501,80
W/3) EQUILIBRIO COMPLESSIVO		502.077,58

Saldo corrente ai fini della copertura degli investimenti pluriennali:

O1) Risultato di competenza di parte corrente		2.978.850,91
Utilizzo risultato di amministrazione destinato al finanziamento di spese correnti ricorrenti e al rimborso di prestiti al netto del fondo anticipazione di liquidità	(-)	1.579.331,15
Entrate non ricorrenti che non hanno dato copertura a impegni	(-)	0,00
- Risorse accantonate di parte corrente stanziate nel bilancio di esercizio	(-)	0,00
- Variazione accantonamenti di parte corrente effettuata in sede di rendiconto (+)/(-)	(-)	2.625.501,80
- Risorse vincolate di parte corrente nel bilancio	(-)	12.164,89
Equilibrio di parte corrente ai fini della copertura degli investimenti pluriennali		-1.238.146,93

18/03/2024



COMUNE DI PULSANO
(Esercizio 2023)

PROSPETTO DIMOSTRATIVO DEL RISULTATO DI AMMINISTRAZIONE

		GESTIONE		
		RESIDUI	COMPETENZA	TOTALE
Fondo cassa al 1° gennaio				5.116.680,14
RISCOSSIONI	(+)	1.696.754,60	10.571.075,74	12.267.830,34
PAGAMENTI	(-)	4.431.053,94	10.017.346,28	14.448.400,22
SALDO DI CASSA AL 31 DICEMBRE	=			2.936.110,26
PAGAMENTI per azioni esecutive non regolarizzate al 31 dicembre	(-)			0,00
FONDO DI CASSA AL 31 DICEMBRE	(=)			2.936.110,26
RESIDUI ATTIVI	(+)	19.134.255,44	8.117.502,18	27.251.757,62
- di cui residui attivi incassati alla data del 31/12 in conti postali e bancari in attesa del riversamento nel conto di tesoreria principale				197.057,40
- di cui derivanti da accertamenti di tributi effettuati sulla base della stima del dipartimento delle finanze				0,00
RESIDUI PASSIVI	(-)	4.622.892,43	3.684.772,45	8.307.664,88
FONDO PLURIENNALE VINCOLATO PER SPESE CORRENTI	(-)			324.858,19
FONDO PLURIENNALE VINCOLATO PER SPESE IN C/CAPITALE	(-)			6.502.746,99
FONDO PLURIENNALE VINCOLATO PER INCREMENTO DI ATTIVITA' FINANZIARIE	(-)			0,00
RISULTATO DI AMMINISTRAZIONE AL 31 DICEMBRE 2023 (A)	(=)			15.052.597,82

Composizione del risultato di amministrazione al 31 dicembre 2023

Parte accantonata		
Fondo crediti di dubbia esigibilità al 31/12/2023		12.429.037,48
Accantonamento residui perenti al 31/12/2023		0,00
Fondo anticipazioni liquidità		13.275.351,86
Fondo perdite società partecipate		0,00
Fondo contenzioso		1.218.163,57
Altri accantonamenti		57.680,00
	Totale parte accantonata (B)	26.980.232,91
Parte vincolata		
Vincoli derivanti da leggi e dai principi contabili		27.670,27
Vincoli derivanti da trasferimenti		199.934,59
Vincoli derivanti dalla contrazione di mutui		0,00
Vincoli formalmente attribuiti dall'ente		168.051,93
Altri vincoli		162.102,04
	Totale parte vincolata (C)	557.758,83
Parte destinata agli investimenti		
	Totale parte destinata agli investimenti (D)	500.823,24
	Totale parte disponibile (E = A - B - C - D)	-12.986.217,16
F) di cui Disavanzo da debito autorizzato e non contratto		



COMUNE DI PULSANO
(Esercizio 2023)

18/03/2024

Composizione analitica del Fondo Crediti Dubbia Esigibilità a Rendiconto

Capitolo 100 90 TASSA SUI SERVIZI INDIVISIBILI RISCOSSA A SEGUITO DI ACCERTAMENTO											
Titolo 1 Entrate correnti di natura tributaria, contributiva e perequativa											
Tipologia 101 Imposte, tasse e proventi assimilati											
Categoria 76 Tassa sui servizi comunali (TASI)											
Anno	Residui attivi al 1° gennaio	Eventuale % di riduzione	Residui attivi al 1° gennaio ridotti	Riscossioni in c/residui dell'esercizio	Media riscossioni in c/residui	% Accantonamento (100% - media%)		Totale residui attivi al 31/12/2023	Importo FCDE calcolato	Importo minimo FCDE rendiconto	% abbattimento
	a	b	c = a - (b * a)	d	[*]	f = 100 - e Se f > 0, altrimenti 0		g	h = g * f	i	l = i / h
			(A)	(R)							
Esercizio 2019	0,00		0,00	0,00							
Esercizio 2020	0,00		0,00	0,00							
Esercizio 2021	0,00		0,00	0,00							
Esercizio 2022	0,00		0,00	0,00			R	353.353,75	352.682,38	352.682,38	0,00 %
Esercizio 2023	518.252,58		518.252,58	979,15			C	102.718,54	102.523,37	102.523,37	100,00 %
			518.252,58	979,15	0,19 %	99,81 %	T	456.072,29	455.205,75	455.205,75	

[*] Tipo Calcolo: Media semplice (Totale incassato su Totale accertato)

$$\frac{(R1 + R2 + R3 + R4 + R5)}{(A1 + A2 + A3 + A4 + A5)}$$



COMUNE DI PULSANO
(Esercizio 2023)

18/03/2024

Composizione analitica del Fondo Crediti Dubbia Esigibilità a Rendiconto

Capitolo 160 90 IMPOSTA COMUNALE SUGLI IMMOBILI RISCOSAA A SEGUIRO DI CONTROLLO E VERIFICA											
Titolo 1 Entrate correnti di natura tributaria, contributiva e perequativa											
Tipologia 101 Imposte, tasse e proventi assimilati											
Categoria 08 Imposta comunale sugli immobili (ICI)											
Anno	Residui attivi al 1° gennaio	Eventuale % di riduzione	Residui attivi al 1° gennaio ridotti	Riscossioni in c/residui dell'esercizio	Media riscossioni in c/residui	% Accantonamento (100% - media%)		Totale residui attivi al 31/12/2023	Importo FCDE calcolato	Importo minimo FCDE rendiconto	% abbattimento
	a	b	c = a - (b * a)	d	[*]	f = 100 - e Se f > 0, altrimenti 0		g	h = g * f	i	l = i / h
			(A)	(R)							
Esercizio 2019	0,00		0,00	0,00							
Esercizio 2020	334.246,00		334.246,00	16.462,65							
Esercizio 2021	317.783,35		317.783,35	0,00							
Esercizio 2022	238.634,59		238.634,59	0,00			R	238.634,59	235.150,52	235.150,52	0,00 %
Esercizio 2023	238.634,59		238.634,59	0,00			C	0,00	0,00	0,00	0,00 %
			1.129.298,53	16.462,65	1,46 %	98,54 %	T	238.634,59	235.150,52	235.150,52	

[*] Tipo Calcolo: Media semplice (Totale incassato su Totale accertato)

$$\frac{(R1 + R2 + R3 + R4 + R5)}{(A1 + A2 + A3 + A4 + A5)}$$



COMUNE DI PULSANO
(Esercizio 2023)

18/03/2024

Pagina 3 di 20

Composizione analitica del Fondo Crediti Dubbia Esigibilità a Rendiconto

Capitolo 180 90 IMPOSTA MUNICIPALE PROPRIA RISCOSSA A SEGUITO DI VERIFICA E CONTROLLO (lotta evasione e recupero coattivo)											
Titolo 1 Entrate correnti di natura tributaria, contributiva e perequativa											
Tipologia 101 Imposte, tasse e proventi assimilati											
Categoria 06 Imposta municipale propria											
Anno	Residui attivi al 1° gennaio	Eventuale % di riduzione	Residui attivi al 1° gennaio ridotti	Riscossioni in c/residui dell'esercizio	Media riscossioni in c/residui	% Accantonamento (100% - media%)		Totale residui attivi al 31/12/2023	Importo FCDE calcolato	Importo minimo FCDE rendiconto	% abbattimento
	a	b	c = a - (b * a)	d	[*]	f = 100 - e Se f > 0, altrimenti 0		g	h = g * f	i	l = i / h
			(A)	(R)							
Esercizio 2019	93.475,09		93.475,09	93.475,09							
Esercizio 2020	980.871,35		980.871,35	223.448,06							
Esercizio 2021	757.423,29		757.423,29	20.400,00							
Esercizio 2022	532.276,20		532.276,20	0,00			R	1.986.281,75	1.840.091,41	1.840.091,41	0,00 %
Esercizio 2023	2.685.086,19		2.685.086,19	34.126,10			C	1.396.704,50	1.293.907,05	1.293.907,05	100,00 %
			5.049.132,12	371.449,25	7,36 %	92,64 %	T	3.382.986,25	3.133.998,46	3.133.998,46	

[*] Tipo Calcolo: Media semplice (Totale incassato su Totale accertato)

$$\frac{(R1 + R2 + R3 + R4 + R5)}{(A1 + A2 + A3 + A4 + A5)}$$



Composizione analitica del Fondo Crediti Dubbia Esigibilità a Rendiconto

Capitolo 190 90 TASSA DI SOGGIORNO RISCOSSA A SEGUITO DI CONTROLLO											
Titolo 1 Entrate correnti di natura tributaria, contributiva e perequativa											
Tipologia 101 Imposte, tasse e proventi assimilati											
Categoria 41 Imposta di soggiorno											
Anno	Residui attivi al 1° gennaio	Eventuale % di riduzione	Residui attivi al 1° gennaio ridotti	Riscossioni in c/residui dell'esercizio	Media riscossioni in c/residui	% Accantonamento (100% - media%)		Totale residui attivi al 31/12/2023	Importo FCDE calcolato	Importo minimo FCDE rendiconto	% abbattimento
	a	b	c = a - (b * a)	d	[*]	f = 100 - e Se f > 0, altrimenti 0		g	h = g * f	i	l = i / h
			(A)	(R)							
Esercizio 2019	0,00		0,00	0,00							
Esercizio 2020	0,00		0,00	0,00							
Esercizio 2021	0,00		0,00	0,00							
Esercizio 2022	0,00		0,00	0,00			R	0,00	0,00	0,00	0,00 %
Esercizio 2023	0,00		0,00	0,00			C	0,00	0,00	0,00	0,00 %
			0,00	0,00	0,00 %	100,00 %	T	0,00	0,00	0,00	

[*] Tipo Calcolo: Media semplice (Totale incassato su Totale accertato)

$\frac{(R1 + R2 + R3 + R4 + R5)}{(A1 + A2 + A3 + A4 + A5)}$



COMUNE DI PULSANO
(Esercizio 2023)

18/03/2024

Pagina 5 di 20

Composizione analitica del Fondo Crediti Dubbia Esigibilità a Rendiconto

Capitolo 270 0 TASSA OCCUPAZIONE TEMPORANEA SPAZI ED AREE PUBBLICHE											
Titolo 1 Entrate correnti di natura tributaria, contributiva e perequativa											
Tipologia 101 Imposte, tasse e proventi assimilati											
Categoria 52 Tassa occupazione spazi e aree pubbliche											
Anno	Residui attivi al 1° gennaio	Eventuale % di riduzione	Residui attivi al 1° gennaio ridotti	Riscossioni in c/residui dell'esercizio	Media riscossioni in c/residui	% Accantonamento (100% - media%)		Totale residui attivi al 31/12/2023	Importo FCDE calcolato	Importo minimo FCDE rendiconto	% abbattimento
	a	b	c = a - (b * a)	d	[*]	f = 100 - e Se f > 0, altrimenti 0		g	h = g * f	i	l = i / h
			(A)	(R)							
Esercizio 2019	29.956,34		29.956,34	10.590,34							
Esercizio 2020	33.152,88		33.152,88	4.560,32							
Esercizio 2021	28.456,56		28.456,56	0,00							
Esercizio 2022	28.456,56		28.456,56	255,00			R	27.295,56	24.293,05	24.293,05	0,00 %
Esercizio 2023	28.201,56		28.201,56	906,00			C	0,00	0,00	0,00	0,00 %
			148.223,90	16.311,66	11,00 %	89,00 %	T	27.295,56	24.293,05	24.293,05	

[*] Tipo Calcolo: Media semplice (Totale incassato su Totale accertato)

$$\frac{(R1 + R2 + R3 + R4 + R5)}{(A1 + A2 + A3 + A4 + A5)}$$



COMUNE DI PULSANO
(Esercizio 2023)

18/03/2024

Pagina 6 di 20

Composizione analitica del Fondo Crediti Dubbia Esigibilità a Rendiconto

Capitolo 270 90 TASSA OCCUPAZIONE TEMPORANEA SPAZI ED AREE PUBBLICHE RISCOSSA A SEGUITO DI VERIFICA E CONTROLLO (lotta evasi)											
Titolo 1 Entrate correnti di natura tributaria, contributiva e perequativa											
Tipologia 101 Imposte, tasse e proventi assimilati											
Categoria 52 Tassa occupazione spazi e aree pubbliche											
Anno	Residui attivi al 1° gennaio	Eventuale % di riduzione	Residui attivi al 1° gennaio ridotti	Riscossioni in c/residui dell'esercizio	Media riscossioni in c/residui	% Accantonamento (100% - media%)		Totale residui attivi al 31/12/2023	Importo FCDE calcolato	Importo minimo FCDE rendiconto	% abbattimento
	a	b	c = a - (b * a)	d	[*]	f = 100 - e Se f > 0, altrimenti 0		g	h = g * f	i	l = i / h
			(A)	(R)							
Esercizio 2019	29.684,00		29.684,00	2.519,28							
Esercizio 2020	27.164,72		27.164,72	756,00							
Esercizio 2021	26.408,72		26.408,72	0,00							
Esercizio 2022	26.408,72		26.408,72	0,00			R	26.408,72	25.772,27	25.772,27	0,00 %
Esercizio 2023	26.408,72		26.408,72	0,00			C	0,00	0,00	0,00	0,00 %
			136.074,88	3.275,28	2,41 %	97,59 %	T	26.408,72	25.772,27	25.772,27	

[*] Tipo Calcolo: Media semplice (Totale incassato su Totale accertato)

$$\frac{(R1 + R2 + R3 + R4 + R5)}{(A1 + A2 + A3 + A4 + A5)}$$



COMUNE DI PULSANO
(Esercizio 2023)

18/03/2024

Composizione analitica del Fondo Crediti Dubbia Esigibilità a Rendiconto

Capitolo 280 0 TASSA PER LO SMALTIMENTO DEI RIFIUTI SOLIDI URBANI											
Titolo 1 Entrate correnti di natura tributaria, contributiva e perequativa											
Tipologia 101 Imposte, tasse e proventi assimilati											
Categoria 51 Tassa smaltimento rifiuti solidi urbani											
Anno	Residui attivi al 1° gennaio	Eventuale % di riduzione	Residui attivi al 1° gennaio ridotti	Riscossioni in c/residui dell'esercizio	Media riscossioni in c/residui	% Accantonamento (100% - media%)		Totale residui attivi al 31/12/2023	Importo FCDE calcolato	Importo minimo FCDE rendiconto	% abbattimento
	a	b	c = a - (b * a)	d	[*]	f = 100 - e Se f > 0, altrimenti 0		g	h = g * f	i	l = i / h
			(A)	(R)							
Esercizio 2019	1.153.156,32		1.153.156,32	38.663,40							
Esercizio 2020	741.286,88		741.286,88	139,81							
Esercizio 2021	741.147,07		741.147,07	48.338,00							
Esercizio 2022	322.926,49		322.926,49	0,00			R	282.269,77	271.289,48	271.289,48	0,00 %
Esercizio 2023	322.926,49		322.926,49	40.656,72			C	0,00	0,00	0,00	0,00 %
			3.281.443,25	127.797,93	3,89 %	96,11 %	T	282.269,77	271.289,48	271.289,48	

[*] Tipo Calcolo: Media semplice (Totale incassato su Totale accertato)

$$\frac{(R1 + R2 + R3 + R4 + R5)}{(A1 + A2 + A3 + A4 + A5)}$$



COMUNE DI PULSANO
(Esercizio 2023)

Composizione analitica del Fondo Crediti Dubbia Esigibilità a Rendiconto

Capitolo 280 20 TARES - TRIBUTO COMUNALE SUI RIFIUTI E SUI SERVIZI - art. 14 co. 9 D.L. 201/11											
Titolo 1 Entrate correnti di natura tributaria, contributiva e perequativa											
Tipologia 101 Imposte, tasse e proventi assimilati											
Categoria 61 Tributo comunale sui rifiuti e sui servizi											
Anno	Residui attivi al 1° gennaio	Eventuale % di riduzione	Residui attivi al 1° gennaio ridotti	Riscossioni in c/residui dell'esercizio	Media riscossioni in c/residui	% Accantonamento (100% - media%)		Totale residui attivi al 31/12/2023	Importo FCDE calcolato	Importo minimo FCDE rendiconto	% abbattimento
	a	b	c = a - (b * a)	d	[*]	f = 100 - e Se f > 0, altrimenti 0		g	h = g * f	i	l = i / h
			(A)	(R)							
Esercizio 2019	715.614,99		715.614,99	20.273,67							
Esercizio 2020	545.531,83		545.531,83	1.684,08							
Esercizio 2021	543.847,75		543.847,75	1.596,97							
Esercizio 2022	542.250,78		542.250,78	2.217,75			R	503.890,43	498.297,25	498.297,25	0,00 %
Esercizio 2023	537.125,03		537.125,03	6.134,45			C	0,00	0,00	0,00	0,00 %
			2.884.370,38	31.906,92	1,11 %	98,89 %	T	503.890,43	498.297,25	498.297,25	

[*] Tipo Calcolo: Media semplice (Totale incassato su Totale accertato)

$$\frac{(R1 + R2 + R3 + R4 + R5)}{(A1 + A2 + A3 + A4 + A5)}$$



COMUNE DI PULSANO
(Esercizio 2023)

Composizione analitica del Fondo Crediti Dubbia Esigibilità a Rendiconto

Capitolo 280 30 TA.RI. - TASSA SUI RIFIUTI											
Titolo 1 Entrate correnti di natura tributaria, contributiva e perequativa											
Tipologia 101 Imposte, tasse e proventi assimilati											
Categoria 51 Tassa smaltimento rifiuti solidi urbani											
Anno	Residui attivi al 1° gennaio	Eventuale % di riduzione	Residui attivi al 1° gennaio ridotti	Riscossioni in c/residui dell'esercizio	Media riscossioni in c/residui	% Accantonamento (100% - media%)		Totale residui attivi al 31/12/2023	Importo FCDE calcolato	Importo minimo FCDE rendiconto	% abbattimento
	a	b	c = a - (b * a)	d	[*]	f = 100 - e Se f > 0, altrimenti 0		g	h = g * f	i	l = i / h
			(A)	(R)							
Esercizio 2019	5.181.519,70		5.181.519,70	359.474,51							
Esercizio 2020	4.503.286,87		4.503.286,87	392.680,00							
Esercizio 2021	5.691.324,65		5.691.324,65	514.956,57							
Esercizio 2022	8.260.793,43		8.260.793,43	2.406.821,95			R	6.519.212,57	5.665.847,64	5.665.847,64	0,00 %
Esercizio 2023	7.314.449,08		7.314.449,08	379.016,86			C	1.392.420,63	1.210.152,77	1.210.152,77	100,00 %
			30.951.373,73	4.052.949,89	13,09 %	86,91 %	T	7.911.633,20	6.876.000,41	6.876.000,41	

[*] Tipo Calcolo: Media semplice (Totale incassato su Totale accertato)

$$\frac{(R1 + R2 + R3 + R4 + R5)}{(A1 + A2 + A3 + A4 + A5)}$$



COMUNE DI PULSANO
(Esercizio 2023)

18/03/2024

Pagina 10 di 20

Composizione analitica del Fondo Crediti Dubbia Esigibilità a Rendiconto

Capitolo 280 90 TA.RI. - TASSA SUI RIFIUTI RISCOSSA A SEGUITO DI VERIFICA E CONTROLLO (lotta evasione e recupero coattivo)											
Titolo 1 Entrate correnti di natura tributaria, contributiva e perequativa											
Tipologia 101 Imposte, tasse e proventi assimilati											
Categoria 51 Tassa smaltimento rifiuti solidi urbani											
Anno	Residui attivi al 1° gennaio	Eventuale % di riduzione	Residui attivi al 1° gennaio ridotti	Riscossioni in c/residui dell'esercizio	Media riscossioni in c/residui	% Accantonamento (100% - media%)		Totale residui attivi al 31/12/2023	Importo FCDE calcolato	Importo minimo FCDE rendiconto	% abbattimento
	a	b	c = a - (b * a)	d	[*]	f = 100 - e Se f > 0, altrimenti 0		g	h = g * f	i	l = i / h
			(A)	(R)							
Esercizio 2019	104.062,68		104.062,68	0,00							
Esercizio 2020	115.646,52		115.646,52	11.583,84							
Esercizio 2021	104.062,68		104.062,68	7.877,86							
Esercizio 2022	96.184,82		96.184,82	5.330,29			R	511.954,23	456.407,20	456.407,20	0,00 %
Esercizio 2023	646.202,91		646.202,91	90.855,48			C	360.360,85	321.261,70	321.261,70	100,00 %
			1.066.159,61	115.647,47	10,85 %	89,15 %	T	872.315,08	777.668,90	777.668,90	

[*] Tipo Calcolo: Media semplice (Totale incassato su Totale accertato)

$$\frac{(R1 + R2 + R3 + R4 + R5)}{(A1 + A2 + A3 + A4 + A5)}$$

Totale per Titolo 1 - Tipologia 101

Totale residui attivi al 31/12/2023	Importo FCDE calcolato	Importo minimo FCDE rendiconto
13.701.505,89	12.297.676,09	12.297.676,09



Composizione analitica del Fondo Crediti Dubbia Esigibilità a Rendiconto

Capitolo 275 0 CANONE UNICO PATRIMONIALE											
Titolo 3 Entrate extratributarie											
Tipologia 100 Vendita di beni e servizi e proventi derivanti dalla gestione dei beni											
Categoria 03 Proventi derivanti dalla gestione dei beni											
Anno	Residui attivi al 1° gennaio	Eventuale % di riduzione	Residui attivi al 1° gennaio ridotti	Riscossioni in c/residui dell'esercizio	Media riscossioni in c/residui	% Accantonamento (100% - media%)		Totale residui attivi al 31/12/2023	Importo FCDE calcolato	Importo minimo FCDE rendiconto	% abbattimento
	a	b	c = a - (b * a)	d	[*]	f = 100 - e Se f > 0, altrimenti 0		g	h = g * f	i	l = i / h
			(A)	(R)							
Esercizio 2019	0,00		0,00	0,00							
Esercizio 2020	0,00		0,00	0,00							
Esercizio 2021	0,00		0,00	0,00							
Esercizio 2022	0,00		0,00	0,00			R	11.938,88	8.948,19	8.948,19	0,00 %
Esercizio 2023	15.928,66		15.928,66	3.989,78			C	5.597,65	4.195,44	4.195,44	100,00 %
			15.928,66	3.989,78	25,05 %	74,95 %	T	17.536,53	13.143,63	13.143,63	

[*] Tipo Calcolo: Media semplice (Totale incassato su Totale accertato)

$\frac{(R1 + R2 + R3 + R4 + R5)}{(A1 + A2 + A3 + A4 + A5)}$



COMUNE DI PULSANO
(Esercizio 2023)

18/03/2024

Pagina 12 di 20

Composizione analitica del Fondo Crediti Dubbia Esigibilità a Rendiconto

Capitolo 275 90 CANONE UNICO PATRIMONIALE RISCOSSO A SEGUITO DI VERIFICA E CONTROLLO											
Titolo 3 Entrate extratributarie											
Tipologia 100 Vendita di beni e servizi e proventi derivanti dalla gestione dei beni											
Categoria 03 Proventi derivanti dalla gestione dei beni											
Anno	Residui attivi al 1° gennaio	Eventuale % di riduzione	Residui attivi al 1° gennaio ridotti	Riscossioni in c/residui dell'esercizio	Media riscossioni in c/residui	% Accantonamento (100% - media%)		Totale residui attivi al 31/12/2023	Importo FCDE calcolato	Importo minimo FCDE rendiconto	% abbattimento
	a	b	c = a - (b * a)	d	[*]	f = 100 - e Se f > 0, altrimenti 0		g	h = g * f	i	l = i / h
			(A)	(R)							
Esercizio 2019	0,00		0,00	0,00							
Esercizio 2020	0,00		0,00	0,00							
Esercizio 2021	0,00		0,00	0,00							
Esercizio 2022	0,00		0,00	0,00			R	0,00	0,00	0,00	0,00 %
Esercizio 2023	0,00		0,00	0,00			C	0,00	0,00	0,00	0,00 %
			0,00	0,00	0,00 %	100,00 %	T	0,00	0,00	0,00	

[*] Tipo Calcolo: Media semplice (Totale incassato su Totale accertato)

$$\frac{(R1 + R2 + R3 + R4 + R5)}{(A1 + A2 + A3 + A4 + A5)}$$



COMUNE DI PULSANO
(Esercizio 2023)

18/03/2024

Pagina 13 di 20

Composizione analitica del Fondo Crediti Dubbia Esigibilità a Rendiconto

Capitolo 1700 0 INTROITI CIMITERIALI											
Titolo 3 Entrate extratributarie											
Tipologia 100 Vendita di beni e servizi e proventi derivanti dalla gestione dei beni											
Categoria 03 Proventi derivanti dalla gestione dei beni											
Anno	Residui attivi al 1° gennaio	Eventuale % di riduzione	Residui attivi al 1° gennaio ridotti	Riscossioni in c/residui dell'esercizio	Media riscossioni in c/residui	% Accantonamento (100% - media%)		Totale residui attivi al 31/12/2023	Importo FCDE calcolato	Importo minimo FCDE rendiconto	% abbattimento
	a	b	c = a - (b * a)	d	[*]	f = 100 - e Se f > 0, altrimenti 0		g	h = g * f	i	l = i / h
			(A)	(R)							
Esercizio 2019	3.069,76		3.069,76	2.014,68							
Esercizio 2020	2.356,36		2.356,36	1.301,28							
Esercizio 2021	2.037,05		2.037,05	0,00							
Esercizio 2022	3.914,02		3.914,02	660,00			R	2.861,79	2.116,29	2.116,29	0,00 %
Esercizio 2023	3.886,58		3.886,58	0,00			C	0,00	0,00	0,00	0,00 %
			15.263,77	3.975,96	26,05 %	73,95 %	T	2.861,79	2.116,29	2.116,29	

[*] Tipo Calcolo: Media semplice (Totale incassato su Totale accertato)

$$\frac{(R1 + R2 + R3 + R4 + R5)}{(A1 + A2 + A3 + A4 + A5)}$$



Composizione analitica del Fondo Crediti Dubbia Esigibilità a Rendiconto

Capitolo 1710 0 CANONI DEMANIALI											
Titolo 3 Entrate extratributarie											
Tipologia 100 Vendita di beni e servizi e proventi derivanti dalla gestione dei beni											
Categoria 03 Proventi derivanti dalla gestione dei beni											
Anno	Residui attivi al 1° gennaio	Eventuale % di riduzione	Residui attivi al 1° gennaio ridotti	Riscossioni in c/residui dell'esercizio	Media riscossioni in c/residui	% Accantonamento (100% - media%)		Totale residui attivi al 31/12/2023	Importo FCDE calcolato	Importo minimo FCDE rendiconto	% abbattimento
	a	b	c = a - (b * a)	d	[*]	f = 100 - e Se f > 0, altrimenti 0		g	h = g * f	i	l = i / h
			(A)	(R)							
Esercizio 2019	0,00		0,00	0,00							
Esercizio 2020	13.600,00		13.600,00	0,00							
Esercizio 2021	13.600,00		13.600,00	0,00							
Esercizio 2022	13.600,00		13.600,00	0,00			R	13.600,00	13.600,00	13.600,00	0,00 %
Esercizio 2023	13.600,00		13.600,00	0,00			C	0,00	0,00	0,00	0,00 %
			54.400,00	0,00	0,00 %	100,00 %	T	13.600,00	13.600,00	13.600,00	

[*] Tipo Calcolo: Media semplice (Totale incassato su Totale accertato)

$$\frac{(R1 + R2 + R3 + R4 + R5)}{(A1 + A2 + A3 + A4 + A5)}$$



Composizione analitica del Fondo Crediti Dubbia Esigibilità a Rendiconto

Capitolo 1720 0 CANONI PER LA CONCESSIONE IN DIRITTO DI SUPERFICIE DI AREE DI PROPRIETÀ COMUNALE											
Titolo 3 Entrate extratributarie											
Tipologia 100 Vendita di beni e servizi e proventi derivanti dalla gestione dei beni											
Categoria 03 Proventi derivanti dalla gestione dei beni											
Anno	Residui attivi al 1° gennaio	Eventuale % di riduzione	Residui attivi al 1° gennaio ridotti	Riscossioni in c/residui dell'esercizio	Media riscossioni in c/residui	% Accantonamento (100% - media%)		Totale residui attivi al 31/12/2023	Importo FCDE calcolato	Importo minimo FCDE rendiconto	% abbattimento
	a	b	c = a - (b * a)	d	[*]	f = 100 - e Se f > 0, altrimenti 0		g	h = g * f	i	l = i / h
			(A)	(R)							
Esercizio 2019	0,00		0,00	0,00							
Esercizio 2020	0,00		0,00	0,00							
Esercizio 2021	0,00		0,00	0,00							
Esercizio 2022	0,00		0,00	0,00			R	0,00	0,00	0,00	0,00 %
Esercizio 2023	0,00		0,00	0,00			C	0,00	0,00	0,00	0,00 %
			0,00	0,00	0,00 %	100,00 %	T	0,00	0,00	0,00	

[*] Tipo Calcolo: Media semplice (Totale incassato su Totale accertato)

$$\frac{(R1 + R2 + R3 + R4 + R5)}{(A1 + A2 + A3 + A4 + A5)}$$

Totale per Titolo 3 - Tipologia 100

Totale residui attivi al 31/12/2023	Importo FCDE calcolato	Importo minimo FCDE rendiconto
33.998,32	28.859,92	28.859,92



Composizione analitica del Fondo Crediti Dubbia Esigibilità a Rendiconto

Capitolo 1390 0 SANZIONI AMMINISTRATIVE PER VIOLAZIONI DI REGOLAMENTI COMUNALI, ORDINANZE, ECC. (SOMME VINCOLATE ART. 208 CD)											
Titolo 3 Entrate extratributarie											
Tipologia 200 Proventi derivanti dall'attività di controllo e repressione delle irregolarità e degli illeciti											
Categoria 02 Entrate da famiglie derivanti dall'attività di controllo e repressione delle irregolarità e degli illeciti											
Anno	Residui attivi al 1° gennaio	Eventuale % di riduzione	Residui attivi al 1° gennaio ridotti	Riscossioni in c/residui dell'esercizio	Media riscossioni in c/residui	% Accantonamento (100% - media%)		Totale residui attivi al 31/12/2023	Importo FCDE calcolato	Importo minimo FCDE rendiconto	% abbattimento
	a	b	c = a - (b * a)	d	[*]	f = 100 - e Se f > 0, altrimenti 0		g	h = g * f	i	l = i / h
			(A)	(R)							
Esercizio 2019	47.404,00		47.404,00	41.692,04							
Esercizio 2020	16.841,78		16.841,78	6.355,82							
Esercizio 2021	10.491,96		10.491,96	10.491,96							
Esercizio 2022	0,00		0,00	0,00			R	0,00	0,00	0,00	0,00 %
Esercizio 2023	0,00		0,00	0,00			C	0,00	0,00	0,00	0,00 %
			74.737,74	58.539,82	78,33 %	21,67 %	T	0,00	0,00	0,00	

[*] Tipo Calcolo: Media semplice (Totale incassato su Totale accertato)

$\frac{(R1 + R2 + R3 + R4 + R5)}{(A1 + A2 + A3 + A4 + A5)}$



COMUNE DI PULSANO
(Esercizio 2023)

Composizione analitica del Fondo Crediti Dubbia Esigibilità a Rendiconto

Capitolo 1390 10 PROVENTI DA SANZIONI DAL CODICE DELLA STRADA: PHOTORED											
Titolo 3 Entrate extratributarie											
Tipologia 200 Proventi derivanti dall'attività di controllo e repressione delle irregolarità e degli illeciti											
Categoria 02 Entrate da famiglie derivanti dall'attività di controllo e repressione delle irregolarità e degli illeciti											
Anno	Residui attivi al 1° gennaio	Eventuale % di riduzione	Residui attivi al 1° gennaio ridotti	Riscossioni in c/residui dell'esercizio	Media riscossioni in c/residui	% Accantonamento (100% - media%)		Totale residui attivi al 31/12/2023	Importo FCDE calcolato	Importo minimo FCDE rendiconto	% abbattimento
	a	b	c = a - (b * a)	d	[*]	f = 100 - e Se f > 0, altrimenti 0		g	h = g * f	i	l = i / h
			(A)	(R)							
Esercizio 2019	200.328,28		200.328,28	118.428,50							
Esercizio 2020	151.216,53		151.216,53	106.293,50							
Esercizio 2021	94.923,03		94.923,03	94.923,03							
Esercizio 2022	109.591,28		109.591,28	5.402,36			R	0,00	0,00	0,00	0,00 %
Esercizio 2023	104.188,92		104.188,92	104.188,92			C	196.125,05	68.624,15	68.624,15	100,00 %
			660.248,04	429.236,31	65,01 %	34,99 %	T	196.125,05	68.624,15	68.624,15	

[*] Tipo Calcolo: Media semplice (Totale incassato su Totale accertato)

$$\frac{(R1 + R2 + R3 + R4 + R5)}{(A1 + A2 + A3 + A4 + A5)}$$



COMUNE DI PULSANO
(Esercizio 2023)

18/03/2024

Pagina 18 di 20

Composizione analitica del Fondo Crediti Dubbia Esigibilità a Rendiconto

Capitolo 1390 30 Accertamenti sanzioni amministrative											
Titolo 3 Entrate extratributarie											
Tipologia 200 Proventi derivanti dall'attività di controllo e repressione delle irregolarità e degli illeciti											
Categoria 02 Entrate da famiglie derivanti dall'attività di controllo e repressione delle irregolarità e degli illeciti											
Anno	Residui attivi al 1° gennaio	Eventuale % di riduzione	Residui attivi al 1° gennaio ridotti	Riscossioni in c/residui dell'esercizio	Media riscossioni in c/residui	% Accantonamento (100% - media%)		Totale residui attivi al 31/12/2023	Importo FCDE calcolato	Importo minimo FCDE rendiconto	% abbattimento
	a	b	c = a - (b * a)	d	[*]	f = 100 - e Se f > 0, altrimenti 0		g	h = g * f	i	l = i / h
			(A)	(R)							
Esercizio 2019	38.245,73		38.245,73	38.245,73							
Esercizio 2020	0,00		0,00	0,00							
Esercizio 2021	0,00		0,00	0,00							
Esercizio 2022	0,00		0,00	0,00			R	0,00	0,00	0,00	0,00 %
Esercizio 2023	0,00		0,00	0,00			C	1.242.058,94	0,00	0,00	0,00 %
			38.245,73	38.245,73	100,00 %	0,00 %	T	1.242.058,94	0,00	0,00	

[*] Tipo Calcolo: Media semplice (Totale incassato su Totale accertato)

$$\frac{(R1 + R2 + R3 + R4 + R5)}{(A1 + A2 + A3 + A4 + A5)}$$



Composizione analitica del Fondo Crediti Dubbia Esigibilità a Rendiconto

Capitolo 1390 40 PROVENTI DA SANZIONI DAL CODICE DELLA STRADA: AUTOVELOX											
Titolo 3 Entrate extratributarie											
Tipologia 200 Proventi derivanti dall'attività di controllo e repressione delle irregolarità e degli illeciti											
Categoria 02 Entrate da famiglie derivanti dall'attività di controllo e repressione delle irregolarità e degli illeciti											
Anno	Residui attivi al 1° gennaio	Eventuale % di riduzione	Residui attivi al 1° gennaio ridotti	Riscossioni in c/residui dell'esercizio	Media riscossioni in c/residui	% Accantonamento (100% - media%)		Totale residui attivi al 31/12/2023	Importo FCDE calcolato	Importo minimo FCDE rendiconto	% abbattimento
	a	b	c = a - (b * a)	d	[*]	f = 100 - e Se f > 0, altrimenti 0		g	h = g * f	i	l = i / h
			(A)	(R)							
Esercizio 2019	318.252,07		318.252,07	318.252,07							
Esercizio 2020	674.821,12		674.821,12	662.018,32							
Esercizio 2021	333.725,41		333.725,41	155.661,42							
Esercizio 2022	277.713,17		277.713,17	1.635,59			R	110.349,58	33.877,32	33.877,32	0,00 %
Esercizio 2023	276.077,58		276.077,58	165.728,00			C	0,00	0,00	0,00	0,00 %
			1.880.589,35	1.303.295,40	69,30 %	30,70 %	T	110.349,58	33.877,32	33.877,32	

[*] Tipo Calcolo: Media semplice (Totale incassato su Totale accertato)

$$\frac{(R1 + R2 + R3 + R4 + R5)}{(A1 + A2 + A3 + A4 + A5)}$$

Totale per Titolo 3 - Tipologia 200

Totale residui attivi al 31/12/2023	Importo FCDE calcolato	Importo minimo FCDE rendiconto
1.548.533,57	102.501,47	102.501,47

Totale Generale



COMUNE DI PULSANO
(Esercizio 2023)

Composizione analitica del Fondo Crediti Dubbia Esigibilità a Rendiconto

Media riscossioni in c/residui	Importo FCDE calcolato	Importo minimo FCDE rendiconto
15.284.037,78	12.429.037,48	12.429.037,48



18/03/2024

COMUNE DI PULSANO

(Esercizio 2023)

COMPOSIZIONE DELL'ACCANTONAMENTO AL FONDO CREDITI DI DUBBIA ESIGIBILITA' E AL FONDO SVALUTAZIONE CREDITI

TIPOLOGIA	DENOMINAZIONE	RESIDUI ATTIVI FORMATISI (a)	RESIDUI ATTIVI DEGLI ESERCIZI PRECEDENTI (b)	TOTALE ATTIVI (c) = (a) + (b)	IMPORTO MINIMO DEL FONDO (d)	FONDO CREDITI DI DUBBIA ESIGIBILITA' (e)	% di accantonamento al fondo crediti di dubbia esigibilità (f) = (e) / (c)
1010100	Tipologia 101: Imposte, tasse e proventi assimilati di cui accertati per cassa sulla base del principio contabile 3.7	3.338.893,41 0,00	10.451.729,44 0,00	13.790.622,85 0,00			
		3.338.893,41	10.451.729,44	13.790.622,85	12.297.676,09	12.297.676,09	89,17 %
1010400	Tipologia 104: Compartecipazioni di tributi	0,00	0,00	0,00	0,00	0,00	0,00 %
1030100	Tipologia 301: Fondi perequativi da Amministrazioni Centrali	0,00	0,00	0,00	0,00	0,00	0,00 %
1030200	Tipologia 302: Fondi perequativi dalla Regione o Provincia autonoma	0,00	0,00	0,00	0,00	0,00	0,00 %
1000000	TOTALE TITOLO 1	3.338.893,41	10.451.729,44	13.790.622,85	12.297.676,09	12.297.676,09	89,17 %
2010100	Tipologia 101: Trasferimenti correnti da Amministrazioni pubbliche	72.146,00	90.249,84	162.395,84	0,00	0,00	0,00 %
2010200	Tipologia 102: Trasferimenti correnti da Famiglie	0,00	0,00	0,00	0,00	0,00	0,00 %
2010300	Tipologia 103: Trasferimenti correnti da Imprese	0,00	0,00	0,00	0,00	0,00	0,00 %
2010400	Tipologia 104: Trasferimenti correnti da Istituzioni Sociali Private	0,00	0,00	0,00	0,00	0,00	0,00 %
2010500	Tipologia 105: Trasferimenti correnti dalla UE e dal Resto del Mondo Trasferimenti correnti dall'Unione Europea Trasferimenti correnti dal Resto del Mondo	0,00 0,00 0,00	0,00 0,00 0,00	0,00 0,00 0,00			
		0,00	0,00	0,00	0,00	0,00	0,00 %
2000000	TOTALE TITOLO 2	72.146,00	90.249,84	162.395,84	0,00	0,00	0,00 %
3010000	Tipologia 100: Vendita di beni e servizi e proventi derivanti dalla gestione	23.946,85	70.883,86	94.830,71	28.859,92	28.859,92	30,43 %
3020000	Tipologia 200: Proventi derivanti dall'attività di controllo e repressione	1.635.556,04	253.387,02	1.888.943,06	102.501,47	102.501,47	5,43 %
3030000	Tipologia 300: Interessi attivi	0,00	0,00	0,00	0,00	0,00	0,00 %
3040000	Tipologia 400: Altre entrate da redditi da capitale	0,00	0,00	0,00	0,00	0,00	0,00 %
3050000	Tipologia 500: Rimborsi e altre entrate correnti	34.161,97	16.127,69	50.289,66	0,00	0,00	0,00 %
3000000	TOTALE TITOLO 3	1.693.664,86	340.398,57	2.034.063,43	131.361,39	131.361,39	6,46 %
4010000	Tipologia 100: Tributi in conto capitale	0,00	0,00	0,00	0,00	0,00	0,00 %
4020000	Tipologia 200: Contributi agli investimenti Contributi agli investimenti da amministrazioni pubbliche Contributi agli investimenti dall'Unione Europea e dal Resto del Mondo	2.941.049,60 2.941.049,60 0,00	7.492.597,70 7.492.597,70 0,00	10.433.647,30 10.433.647,30 0,00			
		0,00	0,00	0,00	0,00	0,00	0,00 %
4030000	Tipologia 300: Altri trasferimenti in conto capitale Altri trasferimenti in conto capitale da amministrazioni pubbliche Altri trasferimenti in conto capitale dall'Unione Europea e dal Resto del Mondo	0,00 0,00 0,00	0,00 0,00 0,00	0,00 0,00 0,00			
		0,00	0,00	0,00	0,00	0,00	0,00 %
4040000	Tipologia 400: Entrate da alienazione di beni materiali e immateriali	4.777,20	136.700,00	141.477,20	0,00	0,00	0,00 %
4050000	Tipologia 500: Altre entrate in conto capitale	0,00	541.584,63	541.584,63	0,00	0,00	0,00 %
4000000	TOTALE TITOLO 4	2.945.826,80	8.170.882,33	11.116.709,13	0,00	0,00	0,00 %
5010000	Tipologia 100: Alienazione di attività finanziarie	0,00	0,00	0,00	0,00	0,00	0,00 %
5020000	Tipologia 200: Riscossione crediti di breve termine	0,00	0,00	0,00	0,00	0,00	0,00 %
5030000	Tipologia 300: Riscossione crediti di medio-lungo termine	0,00	0,00	0,00	0,00	0,00	0,00 %
5040000	Tipologia 400: Altre entrate per riduzione di attività finanziarie	0,00	0,00	0,00	0,00	0,00	0,00 %
5000000	TOTALE TITOLO 5	0,00	0,00	0,00	0,00	0,00	0,00 %
	TOTALE GENERALE	8.050.531,07	19.053.260,18	27.103.791,25	12.429.037,48	12.429.037,48	45,86 %
	DI CUI FONDO CREDITI DI DUBBIA ESIGIBILITA' IN C/CAPITALE	2.945.826,80	8.170.882,33	11.116.709,13	0,00	0,00	0,00 %
	DI CUI FONDO CREDITI DI DUBBIA ESIGIBILITA' DI PARTE CORRENTE	5.104.704,27	10.882.377,85	15.987.082,12	12.429.037,48	12.429.037,48	77,74 %

CONFRONTO FONDO CREDITI DI DUBBIA ESIGIBILITA' - FONDO SVALUTAZIONE CREDITI	TOTALE CREDITI	FONDO SVALUTAZIONE CREDITI
RESIDUI ATTIVI NEL CONTO DEL BILANCIO TITOLI DA 1 A 5	27.103.791,25	12.429.037,48
CREDITI STRALCIATI DAL CONTO DEL BILANCIO	0,00	0,00
ACCERTAMENTI IMPUTATI AGLI ESERCIZI SUCCESSIVI AL 2023	0,00	0,00
TOTALE	27.103.791,25	12.429.037,48



COMUNE DI PULSANO

ELENCO ANALITICO DELLE RISORSE ACCANTONATE NEL RISULTATO DI AMMINISTRAZIONE al 31/12/2023

Capitoli di spesa (Cap/Art/Tit)	Descrizione	Risorse accantonate al 01/01/2023	Risorse accantonate applicate al bilancio 2023 (con segno -)	Risorse accantonate stanziare nella spesa del bilancio esercizio 2023	Variazione degli accantonamenti effettuata in sede di rendiconto 2023	Risorse accantonate nel risultato di amministrazione al 31/12/2023
		(a)	(b)	(c)	(d)	(e)=(a)+(b)+(c)+(d)
Fondo anticipazioni liquidità						
Gruppo 35						
Risorse gruppo		0,00	0,00	0,00	0,00	0,00
0/0/1 -	Vari capitoli di spesa corrente	0,00	0,00	0,00	0,00	0,00
0/0/2 -	Vari capitoli di spesa capitale	0,00	0,00	0,00	0,00	0,00
12900/20/4 - 103	RIMBORSO ANTICIPAZIONE DI LIQUIDITA' - D.L. 35/2013	4.436.713,90	0,00	0,00	-221.571,89	4.215.142,01
12900/10/4 - 103	CASSA DD. PP. Rimborso Anticipazione liquidità ex art.8 c.6 D.L. 78/2015	2.931.704,74	0,00	0,00	-117.184,57	2.814.520,17
12900/30/4 - 103	RIMBORSO ANTICIPAZIONE DI LIQUIDITA' - D.L. 34/2020	5.184.109,16	0,00	0,00	-163.139,48	5.020.969,68
180/0/1 - 103	RESTITUZIONE FONDO DI ROTAZIONE ART. 243-TER, C.1, D.LGS 267/2000	0,00	0,00	0,00	1.224.720,00	1.224.720,00
Totale Gruppo 35		12.552.527,80	0,00	0,00	722.824,06	13.275.351,86
Totale Fondo anticipazioni liquidità		12.552.527,80	0,00	0,00	722.824,06	13.275.351,86



COMUNE DI PULSANO

ELENCO ANALITICO DELLE RISORSE ACCANTONATE NEL RISULTATO DI AMMINISTRAZIONE al 31/12/2023

Capitoli di spesa (Cap/Art/Tit)	Descrizione	Risorse accantonate al 01/01/2023	Risorse accantonate applicate al bilancio 2023 (con segno -)	Risorse accantonate stanziare nella spesa del bilancio esercizio 2023	Variazione degli accantonamenti effettuata in sede di rendiconto 2023	Risorse accantonate nel risultato di amministrazione al 31/12/2023
		(a)	(b)	(c)	(d)	(e)=(a)+(b)+(c)+(d)
Fondo perdite società partecipate						
Gruppo 26						
Risorse gruppo		0,00	0,00	0,00	0,00	0,00
0/0/1 -	Vari capitoli di spesa corrente	0,00	0,00	0,00	0,00	0,00
0/0/2 -	Vari capitoli di spesa capitale	0,00	0,00	0,00	0,00	0,00
Totale Gruppo 26		0,00	0,00	0,00	0,00	0,00
Gruppo 28						
Risorse gruppo		0,00	0,00	0,00	0,00	0,00
0/0/1 -	Vari capitoli di spesa corrente	0,00	0,00	0,00	0,00	0,00
0/0/2 -	Vari capitoli di spesa capitale	0,00	0,00	0,00	0,00	0,00
Totale Gruppo 28		0,00	0,00	0,00	0,00	0,00
Totale Fondo perdite società partecipate		0,00	0,00	0,00	0,00	0,00



COMUNE DI PULSANO

ELENCO ANALITICO DELLE RISORSE ACCANTONATE NEL RISULTATO DI AMMINISTRAZIONE al 31/12/2023

Capitoli di spesa (Cap/Art/Tit)	Descrizione	Risorse accantonate al 01/01/2023	Risorse accantonate applicate al bilancio 2023 (con segno -)	Risorse accantonate stanziare nella spesa del bilancio esercizio 2023	Variazione degli accantonamenti effettuata in sede di rendiconto 2023	Risorse accantonate nel risultato di amministrazione al 31/12/2023
		(a)	(b)	(c)	(d)	(e)=(a)+(b)+(c)+(d)
Fondo contenzioso						
Gruppo 29						
Risorse gruppo		0,00	0,00	0,00	0,00	0,00
0/0/1 -	Vari capitoli di spesa corrente	2.641.643,07	-1.491.075,77	0,00	67.596,27	1.218.163,57
0/0/2 -	Vari capitoli di spesa capitale	0,00	0,00	0,00	0,00	0,00
Totale Gruppo	29	2.641.643,07	-1.491.075,77	0,00	67.596,27	1.218.163,57
Totale Fondo contenzioso		2.641.643,07	-1.491.075,77	0,00	67.596,27	1.218.163,57



COMUNE DI PULSANO

ELENCO ANALITICO DELLE RISORSE ACCANTONATE NEL RISULTATO DI AMMINISTRAZIONE al 31/12/2023

Capitoli di spesa (Cap/Art/Tit)	Descrizione	Risorse accantonate al 01/01/2023	Risorse accantonate applicate al bilancio 2023 (con segno -)	Risorse accantonate stanziare nella spesa del bilancio esercizio 2023	Variazione degli accantonamenti effettuata in sede di rendiconto 2023	Risorse accantonate nel risultato di amministrazione al 31/12/2023
		(a)	(b)	(c)	(d)	(e)=(a)+(b)+(c)+(d)
F.c.d.e						
Risorse gruppo	FONDO CREDITI DI DUBBIA ESIGIBILITA' - parte corrente	10.346.636,01	0,00	0,00	2.082.401,47	12.429.037,48
Totale F.c.d.e		10.346.636,01	0,00	0,00	2.082.401,47	12.429.037,48



COMUNE DI PULSANO

ELENCO ANALITICO DELLE RISORSE ACCANTONATE NEL RISULTATO DI AMMINISTRAZIONE al 31/12/2023

Capitoli di spesa (Cap/Art/Tit)	Descrizione	Risorse accantonate al 01/01/2023	Risorse accantonate applicate al bilancio 2023 (con segno -)	Risorse accantonate stanziare nella spesa del bilancio esercizio 2023	Variazione degli accantonamenti effettuata in sede di rendiconto 2023	Risorse accantonate nel risultato di amministrazione al 31/12/2023
		(a)	(b)	(c)	(d)	(e)=(a)+(b)+(c)+(d)
Fondo di garanzia debiti commerciali						
Gruppo 65						
Risorse gruppo		0,00	0,00	0,00	0,00	0,00
0/0/1 -	Vari capitoli di spesa corrente	305.000,00	0,00	0,00	-247.320,00	57.680,00
0/0/2 -	Vari capitoli di spesa capitale	0,00	0,00	0,00	0,00	0,00
Totale Gruppo	65	305.000,00	0,00	0,00	-247.320,00	57.680,00
Totale Fondo di garanzia debiti commerciali		305.000,00	0,00	0,00	-247.320,00	57.680,00



COMUNE DI PULSANO

ELENCO ANALITICO DELLE RISORSE ACCANTONATE NEL RISULTATO DI AMMINISTRAZIONE al 31/12/2023

Capitoli di spesa (Cap/Art/Tit)	Descrizione	Risorse accantonate al 01/01/2023 (a)	Risorse accantonate applicate al bilancio 2023 (con segno -) (b)	Risorse accantonate stanziare nella spesa del bilancio esercizio 2023 (c)	Variazione degli accantonamenti effettuata in sede di rendiconto 2023 (d)	Risorse accantonate nel risultato di amministrazione al 31/12/2023 (e)=(a)+(b)+(c)+(d)
Altri accantonamenti						
Gruppo 20						
Risorse gruppo		0,00	0,00	0,00	0,00	0,00
0/0/1 -	Vari capitoli di spesa corrente	0,00	0,00	0,00	0,00	0,00
0/0/2 -	Vari capitoli di spesa capitale	0,00	0,00	0,00	0,00	0,00
Totale Gruppo 20		0,00	0,00	0,00	0,00	0,00
Totale Altri accantonamenti		0,00	0,00	0,00	0,00	0,00
TOTALE RISORSE ACCANTONATE		25.845.806,88	-1.491.075,77	0,00	2.625.501,80	26.980.232,91



COMUNE DI PULSANO

ELENCO ANALITICO DELLE RISORSE VINCOLATE NEL RISULTATO DI AMMINISTRAZIONE al 31/12/2023

Capitoli di entrata (Cap/Art/Tit)	Capitoli di spesa (Cap/Art/Tit)	Risorse vincolate nel risultato di amministrazione al 01/01/2023	Risorse vincolate applicate al bilancio dell'esercizio 2023	Entrate vincolate accertate nell'esercizio 2023	Impegni esercizio 2023 finanziati da entrate vincolate accertate nell'esercizio o da quote vincolate del risultato di amministrazione	FPV al 31/12/2023 finanziato da entrate vincolate accertate nell'esercizio o da quote vincolate del risultato di amministrazione	Cancellazione residui attivi vincolati o eliminazione risorsa vinc. (+) e cancellazione residui passivi vincolati (-)	Cancellazione nel 2023 di impegni finanziati da fpv non reimputati nel 2023 dopo rend. 2022	Risorse vincolate nel bilancio al 31/12/2023	Risorse vincolate nel risultato di amministrazione al 31/12/2023
		(a)	(b)	(c)	(d)	(e)	(f)	(g)	(h)=(b+c-d-e+g)	(i) = (a+c-d-e-f+g)
Vincoli derivanti da leggi e dai principi contabili										
Gruppo 4										
Vincoli derivanti dalla legge		27.670,27	0,00	0,00	0,00	0,00	0,00	0,00	0,00	27.670,27
Vari capitoli di entrata corrente		0,00	0,00	0,00	0,00	0,00	0,00	0,00	0,00	0,00
Vari capitoli di entrata capitale		0,00	0,00	0,00	0,00	0,00	0,00	0,00	0,00	0,00
	Diversi capitoli di spesa	0,00	0,00	0,00	0,00	0,00	0,00	0,00	0,00	0,00
Totale Gruppo	4	27.670,27	0,00	0,00	0,00	0,00	0,00	0,00	0,00	27.670,27
Totale Vincoli derivanti da leggi e dai principi contabili (I/1)		27.670,27	0,00	0,00	0,00	0,00	0,00	0,00	0,00	27.670,27



COMUNE DI PULSANO

ELENCO ANALITICO DELLE RISORSE VINCOLATE NEL RISULTATO DI AMMINISTRAZIONE al 31/12/2023

Capitoli di entrata (Cap/Art/Tit)	Capitoli di spesa (Cap/Art/Tit)	Risorse vincolate nel risultato di amministrazione al 01/01/2023	Risorse vincolate applicate al bilancio dell'esercizio 2023	Entrate vincolate accertate nell'esercizio 2023	Impegni esercizio 2023 finanziati da entrate vincolate accertate nell'esercizio o da quote vincolate del risultato di amministrazione	FPV al 31/12/2023 finanziato da entrate vincolate accertate nell'esercizio o da quote vincolate del risultato di amministrazione	Cancellazione residui attivi vincolati o eliminazione risorsa vinc. (+) e cancellazione residui passivi vincolati (-)	Cancellazione nel 2023 di impegni finanziati da fpv non reimputati nel 2023 dopo rend. 2022	Risorse vincolate nel bilancio al 31/12/2023	Risorse vincolate nel risultato di amministrazione al 31/12/2023
		(a)	(b)	(c)	(d)	(e)	(f)	(g)	(h)=(b+c-d-e+g)	(i) = (a+c-d-e-f+g)
Vincoli derivanti da trasferimenti										
Gruppo 17										
Vincoli derivanti da trasferimenti		0,00	0,00	0,00	0,00	0,00	0,00	0,00	0,00	0,00
Vari capitoli di entrata corrente		0,00	0,00	0,00	0,00	0,00	0,00	0,00	0,00	0,00
Vari capitoli di entrata capitale		0,00	0,00	0,00	0,00	0,00	0,00	0,00	0,00	0,00
	Diversi capitoli di spesa	211.569,57	11.634,98	0,00	11.634,98	0,00	0,00	0,00	0,00	199.934,59
Totale Gruppo 17		211.569,57	11.634,98	0,00	11.634,98	0,00	0,00	0,00	0,00	199.934,59
Totale Vincoli derivanti da trasferimenti (I/2)		211.569,57	11.634,98	0,00	11.634,98	0,00	0,00	0,00	0,00	199.934,59



COMUNE DI PULSANO

ELENCO ANALITICO DELLE RISORSE VINCOLATE NEL RISULTATO DI AMMINISTRAZIONE al 31/12/2023

Capitoli di entrata (Cap/Art/Tit)	Capitoli di spesa (Cap/Art/Tit)	Risorse vincolate nel risultato di amministrazione al 01/01/2023	Risorse vincolate applicate al bilancio dell'esercizio 2023	Entrate vincolate accertate nell'esercizio 2023	Impegni esercizio 2023 finanziati da entrate vincolate accertate nell'esercizio o da quote vincolate del risultato di amministrazione	FPV al 31/12/2023 finanziato da entrate vincolate accertate nell'esercizio o da quote vincolate del risultato di amministrazione	Cancellazione residui attivi vincolati o eliminazione risorsa vinc. (+) e cancellazione residui passivi vincolati (-)	Cancellazione nel 2023 di impegni finanziati da fpv non reimputati nel 2023 dopo rend. 2022	Risorse vincolate nel bilancio al 31/12/2023	Risorse vincolate nel risultato di amministrazione al 31/12/2023
		(a)	(b)	(c)	(d)	(e)	(f)	(g)	(h)=(b+c-d-e+g)	(i) = (a+c-d-e-f+g)
Vincoli derivanti dalla contrazione di mutui										
Gruppo 19										
Vincoli derivanti da finanziamenti		0,00	0,00	0,00	0,00	0,00	0,00	0,00	0,00	0,00
Vari capitoli di entrata corrente		0,00	0,00	0,00	0,00	0,00	0,00	0,00	0,00	0,00
	Diversi capitoli di spesa	0,00	0,00	0,00	0,00	0,00	0,00	0,00	0,00	0,00
Totale Gruppo 19		0,00	0,00	0,00	0,00	0,00	0,00	0,00	0,00	0,00
Totale Vincoli derivanti dalla contrazione di mutui (l/3)		0,00	0,00	0,00	0,00	0,00	0,00	0,00	0,00	0,00



COMUNE DI PULSANO

ELENCO ANALITICO DELLE RISORSE VINCOLATE NEL RISULTATO DI AMMINISTRAZIONE al 31/12/2023

Capitoli di entrata (Cap/Art/Tit)	Capitoli di spesa (Cap/Art/Tit)	Risorse vincolate nel risultato di amministrazione al 01/01/2023	Risorse vincolate applicate al bilancio dell'esercizio 2023	Entrate vincolate accertate nell'esercizio 2023	Impegni esercizio 2023 finanziati da entrate vincolate accertate nell'esercizio o da quote vincolate del risultato di amministrazione	FPV al 31/12/2023 finanziato da entrate vincolate accertate nell'esercizio o da quote vincolate del risultato di amministrazione	Cancellazione residui attivi vincolati o eliminazione risorsa vinc. (+) e cancellazione residui passivi vincolati (-)	Cancellazione nel 2023 di impegni finanziati da fpv non reimputati nel 2023 dopo rend. 2022	Risorse vincolate nel bilancio al 31/12/2023	Risorse vincolate nel risultato di amministrazione al 31/12/2023
		(a)	(b)	(c)	(d)	(e)	(f)	(g)	(h)=(b+c-d-e+g)	(i) = (a+c-d-e-f+g)
Vincoli formalmente attribuiti all'ente										
Gruppo 13										
Vincoli formalmente attribuiti dall'ente		0,00	0,00	0,00	0,00	0,00	0,00	0,00	0,00	0,00
Vari capitoli di entrata corrente		0,00	0,00	0,00	0,00	0,00	0,00	0,00	0,00	0,00
Vari capitoli di entrata capitale		0,00	0,00	0,00	0,00	0,00	0,00	0,00	0,00	0,00
	Diversi capitoli di spesa	238.622,78	12.164,89	0,00	0,00	0,00	70.570,85	0,00	12.164,89	168.051,93
Totale Gruppo 13		238.622,78	12.164,89	0,00	0,00	0,00	70.570,85	0,00	12.164,89	168.051,93
Totale Vincoli formalmente attribuiti all'ente (I/4)		238.622,78	12.164,89	0,00	0,00	0,00	70.570,85	0,00	12.164,89	168.051,93



COMUNE DI PULSANO

ELENCO ANALITICO DELLE RISORSE VINCOLATE NEL RISULTATO DI AMMINISTRAZIONE al 31/12/2023

Capitoli di entrata (Cap/Art/Tit)	Capitoli di spesa (Cap/Art/Tit)	Risorse vincolate nel risultato di amministrazione al 01/01/2023	Risorse vincolate applicate al bilancio dell'esercizio 2023	Entrate vincolate accertate nell'esercizio 2023	Impegni esercizio 2023 finanziati da entrate vincolate accertate nell'esercizio o da quote vincolate del risultato di amministrazione	FPV al 31/12/2023 finanziato da entrate vincolate accertate nell'esercizio o da quote vincolate del risultato di amministrazione	Cancellazione residui attivi vincolati o eliminazione risorsa vinc. (+) e cancellazione residui passivi vincolati (-)	Cancellazione nel 2023 di impegni finanziati da fpv non reimputati nel 2023 dopo rend. 2022	Risorse vincolate nel bilancio al 31/12/2023	Risorse vincolate nel risultato di amministrazione al 31/12/2023
		(a)	(b)	(c)	(d)	(e)	(f)	(g)	(h)=(b+c-d-e+g)	(i) = (a+c-d-e-f+g)
Altri vincoli										
Gruppo 1										
PERMESSI DI COSTRUZIONE		0,00	0,00	0,00	0,00	0,00	0,00	0,00	0,00	0,00
Vari capitoli di entrata corrente		0,00	0,00	0,00	0,00	0,00	0,00	0,00	0,00	0,00
Vari capitoli di entrata capitale		0,00	0,00	0,00	0,00	0,00	0,00	0,00	0,00	0,00
	Diversi capitoli di spesa	218.830,42	0,00	0,00	0,00	0,00	56.728,38	0,00	0,00	162.102,04
Totale Gruppo 1		218.830,42	0,00	0,00	0,00	0,00	56.728,38	0,00	0,00	162.102,04
Totale Altri vincoli (I/5)		218.830,42	0,00	0,00	0,00	0,00	56.728,38	0,00	0,00	162.102,04
TOTALE RISORSE VINCOLATE (I=I/1+I/2+I/3+I/4+I/5)		696.693,04	23.799,87	0,00	11.634,98	0,00	127.299,23	0,00	12.164,89	557.758,83



COMUNE DI PULSANO

ELENCO ANALITICO DELLE RISORSE VINCOLATE NEL RISULTATO DI AMMINISTRAZIONE al 31/12/2023

Capitoli di entrata (Cap/Art/Tit)	Capitoli di spesa (Cap/Art/Tit)	Risorse vincolate nel risultato di amministrazione al 01/01/2023	Risorse vincolate applicate al bilancio dell'esercizio 2023	Entrate vincolate accertate nell'esercizio 2023	Impegni esercizio 2023 finanziati da entrate vincolate accertate nell'esercizio o da quote vincolate del risultato di amministrazione	FPV al 31/12/2023 finanziato da entrate vincolate accertate nell'esercizio o da quote vincolate del risultato di amministrazione	Cancellazione residui attivi vincolati o eliminazione risorsa vinc. (+) e cancellazione residui passivi vincolati (-)	Cancellazione nel 2023 di impegni finanziati da fpv non reimputati nel 2023 dopo rend. 2022	Risorse vincolate nel bilancio al 31/12/2023	Risorse vincolate nel risultato di amministrazione al 31/12/2023
		(a)	(b)	(c)	(d)	(e)	(f)	(g)	(h)=(b+c-d-e+g)	(i) = (a+c-d-e-f+g)



COMUNE DI PULSANO

RISORSE VINCOLATE NEL RISULTATO DI AMMINISTRAZIONE al 31/12/2023

QUOTE ACCANTONATE RIGUARDANTI LE RISORSE VINCOLATE	Accantonato in assestamento	Accantonato a rendiconto
Totale quote accantonate riguardanti le risorse vincolate da legge (m/1)	0,00	0,00
Totale quote accantonate riguardanti le risorse vincolate da trasferimenti (m/2)	0,00	0,00
Totale quote accantonate riguardanti le risorse vincolate da finanziamenti (m/3)	0,00	0,00
Totale quote accantonate riguardanti le risorse vincolate dall'ente (m/4)	0,00	0,00
Totale quote accantonate riguardanti le risorse vincolate da altro (m/5)	0,00	0,00
TOTALE QUOTE ACCANTONATE RIGUARDANTI LE RISORSE VINCOLATE (m=m/1+m/2+m/3+m/4+m/5)	0,00	0,00

RISORSE VINCOLATE AL NETTO DI QUELLE CHE SONO STATE OGGETTO DI ACCANTONAMENTI	Risorse vincolate nette nel bilancio al 31/12/2023	Risorse vincolate nette nel risultato di amministrazione al 31/12/2023
Totale risorse vincolate da legge al netto di quelle che sono state oggetto di accantonamenti (n/1=l/1-m/1)	0,00	27.670,27
Totale risorse vincolate da trasferimenti al netto di quelle che sono state oggetto di accantonamenti (n/2=l/2-m/2)	0,00	199.934,59
Totale risorse vincolate da finanziamenti al netto di quelle che sono state oggetto di accantonamenti (n/3=l/3-m/3)	0,00	0,00
Totale risorse vincolate dall'ente al netto di quelle che sono state oggetto di accantonamenti (n/4=l/4-m/4)	12.164,89	168.051,93
Totale risorse vincolate da altro al netto di quelle che sono state oggetto di accantonamenti (n/5=l/5-m/5)	0,00	162.102,04
TOTALE RISORSE VINCOLATE AL NETTO DI QUELLE CHE SONO STATE OGGETTO DI ACCANTONAMENTI (n=l-m)	12.164,89	557.758,83



COMUNE DI PULSANO

ELENCO ANALITICO DELLE RISORSE DESTINATE AGLI INVESTIMENTI NEL RISULTATO DI AMMINISTRAZIONE AL 31/12/2023

Capitoli di entrata (Cap/Art/Tit)	Descrizione entrata	Capitoli di spesa (Cap/Art/Tit)	Descrizione spesa	Risorse destinate agli investimenti al 01/01/2023 (a)	Entrate destinate agli investimenti accertate nell'esercizio 2023 (b)	Impegni esercizio 2023 finanziati da entrate destinate accertate nell'esercizio o da quote destinate del risultato di amministrazione (c)	FPV al 31/12/2023 finanziato da entrate destinate accertate nell'esercizio o da quote destinate del risultato di amministrazione (d)	Cancellazione residui attivi costituiti da risorse destinate agli inv. o eliminazione risorsa destinata (+) e canc. residui passivi finanziati da risorse destinate (-) (e)	Risorse destinate agli investimenti al 31/12/2023 (f)
Quote destinate agli investimenti									
Gruppo 33									
	Vincoli destinati agli investim i			476.898,79	23.924,45	0,00	0,00	0,00	500.823,24
	Vari capitoli di entrata corrente			0,00	0,00	0,00	0,00	0,00	0,00
	Vari capitoli di entrata capitale			0,00	0,00	0,00	0,00	0,00	0,00
			Diversi capitoli di spesa	0,00	0,00	0,00	0,00	0,00	0,00
Totale Gruppo	33			476.898,79	23.924,45	0,00	0,00	0,00	500.823,24
Totale quote destinate agli investimenti				476.898,79	23.924,45	0,00	0,00	0,00	500.823,24



COMUNE DI PULSANO

ELENCO ANALITICO DELLE RISORSE DESTINATE AGLI INVESTIMENTI NEL RISULTATO DI AMMINISTRAZIONE AL 31/12/2023

Capitoli di entrata (Cap/Art/Tit)	Descrizione entrata	Capitoli di spesa (Cap/Art/Tit)	Descrizione spesa	Risorse destinate agli investimenti al 01/01/2023	Entrate destinate agli investimenti accertate nell'esercizio 2023	Impegni esercizio 2023 finanziati da entrate destinate accertate nell'esercizio o da quote destinate del risultato di amministrazione	FPV al 31/12/2023 finanziato da entrate destinate accertate nell'esercizio o da quote destinate del risultato di amministrazione	Cancellazione residui attivi costituiti da risorse destinate agli inv. o eliminazione risorsa destinata (+) e canc. residui passivi finanziati da risorse destinate (-)	Risorse destinate agli investimenti al 31/12/2023
				(a)	(b)	(c)	(d)	(e)	(f)
TOTALE RISORSE DESTINATE AGLI INVESTIMENTI				476.898,79	23.924,45	0,00	0,00	0,00	500.823,24
Totale quote accantonate nel risultato di amministrazione riguardanti le risorse destinate agli investimenti (g)									0,00
Totale risorse destinate agli investimenti nel risultato di amministrazione presunto al netto di quelle che sono state oggetto di accantonamenti (h= Totale f - g)									500.823,24

18/03/2024



COMUNE DI PULSANO
(Esercizio 2023)

Allegato I) al Rendiconto - Parametri comuni

**TABELLA DEI PARAMETRI OBIETTIVI PER I COMUNI AI FINI DELL'ACCERTAMENTO DELLA CONDIZIONE
DI ENTE STRUTTURALMENTE DEFICITARIO**

		Barrare la condizione che ricorre	
P1	Indicatore 01.1 (Incidenza spese rigide (ripiano disavanzo, personale e debito) su entrate correnti) maggiore del 48%	Si	<input checked="" type="checkbox"/>
P2	Indicatore 02.8 (Incidenza degli incassi delle entrate proprie sulle previsioni definitive di parte corrente) minore del 22%	Si	<input checked="" type="checkbox"/>
P3	Indicatore 03.2 (Anticipazione chiuse solo contabilmente) maggiore di 0	Si	<input checked="" type="checkbox"/>
P4	Indicatore 10.3 (Sostenibilità debiti finanziari) maggiore del 16%	Si	<input checked="" type="checkbox"/>
P5	Indicatore 12.4 (Sostenibilità disavanzo effettivamente a carico dell'esercizio) maggiore dell' 1,20%	<input checked="" type="checkbox"/>	No
P6	Indicatore 13.1 (Debiti riconosciuti e finanziati) maggiore dell' 1%	Si	<input checked="" type="checkbox"/>
P7	Indicatore 13.2 (Debiti in corso di riconoscimento) + Indicatore 13.3 (Debiti riconosciuti e in corso di finanziamento) maggiore dello 0,60%	Si	<input checked="" type="checkbox"/>
P8	Indicatore concernente l'effettiva capacità di riscossione (riferito al totale delle entrate) minore del 47%	<input checked="" type="checkbox"/>	No

Gli enti locali che presentano almeno la metà dei parametri deficitari (la condizione "SI" identifica il parametro deficitario) sono strutturalmente deficitari ai sensi dell'articolo 242, comma 1, Tuel.

Sulla base dei parametri suindicati l'ente è da considerarsi in condizioni strutturalmente deficitarie	Si	<input checked="" type="checkbox"/>
--	----	-------------------------------------



COMUNE DI PULSANO
(Provincia di Taranto)
COMANDO DI POLIZIA LOCALE
~ Ufficio Contenzioso~

Prot. n. 420

Pulsano, 23.02.24

Al Responsabile Settore Economico Finanziario
Sede

OGGETTO: quantificazione fondo rischi contenzioso 2024

In riferimento all'oggetto, ed alla nota avente prot. 3826 del 12.02.2024, si stabilisce con valore meramente ricognitivo l'importo del Contenzioso in essere del Comune di Pulsano

Contenzioso in corso dinanzi il Tribunale Amministrativo e Consiglio di Stato	€ 365.147,61
Contenzioso per risarcimento danni	€ 311.955,41
Ricorsi per decreti ingiuntivi	€ 473.476,32
Diffida e messa in mora	€ 5.897,40
Contenzioso in corso dinanzi il Tribunale	€ 24.391,74
Contenzioso PENALE - Costituzioni di parte civile - Patrocinio Dipendenti	€ 37.295,09

TOTALE € 1.218.173,57 €

L'importo rinviene dalla stima formulata dagli avvocati incaricati dall'Ente, allo scopo interessati, su tre possibilità di soccombenza: probabile, possibile, remota e valutati nella percentuale del 75%, 49% e 10% come da principi contabili ex d.Lgs 118/2011.

L'arco temporale di conclusione dei contenziosi indicati, non sempre prevedibile ed indicata, suggerirebbe una stima contabile di € 993.448,176 pari alla contabilizzazione dell'intero meno il 20%, come di seguito :

$1.218.173,57 - 243.632,71 = \underline{974.530,86}$

Verranno comunicate variazioni sul monitoraggio, al ricevimento delle valutazioni richieste agli avvocati incaricati.

Distinti saluti.

Il Responsabile dell'Ufficio Contenzioso
C.te Luigi Lore

Via Degli Orti, 37 – 74026 PULSANO (TA)
www.comune.pulsano.ta.it
pec:protocollo@mailcert.comune.pulsano.ta.it
Settore Comando di Polizia Locale di Pulsano
e-mail pmmpulsano@libero.it - PEC: poliziamunicipale@mailcert.comune.pulsano.ta.it

pulsano
città turistica



18/03/2024

COMUNE DI PULSANO

Pagina 1 di 1

(Esercizio 2023)

Analisi anzianità - Residui Finali

Residui	Esercizi Preced.	2019	2020	2021	2022	2023	Totale
Attivi Titolo I	3.295.222,63	1.396.941,84	1.010.010,60	943.508,08	3.806.046,29	3.338.893,41	13.790.622,85
Attivi Titolo II	0,00	12.264,16	33.789,95	0,00	44.195,73	72.146,00	162.395,84
Attivi Titolo III	35.179,00	14.060,38	20.463,31	248.817,45	21.878,43	1.693.664,86	2.034.063,43
Attivi Titolo IV	0,00	0,00	3.568.616,29	2.146.743,92	2.455.522,12	2.945.826,80	11.116.709,13
Attivi Titolo V	0,00	0,00	0,00	0,00	0,00	0,00	0,00
Attivi Titolo VI	0,00	0,00	0,00	0,00	0,00	0,00	0,00
Attivi Titolo VII	0,00	0,00	0,00	0,00	0,00	0,00	0,00
Attivi Titolo IX	526,88	52,85	79.590,70	79,95	744,88	66.971,11	147.966,37
Totale Attivi	3.330.928,51	1.423.319,23	4.712.470,85	3.339.149,40	6.328.387,45	8.117.502,18	27.251.757,62
Passivi Titolo I	38.372,46	70.760,44	143.273,00	76.508,10	189.356,36	3.122.434,26	3.640.704,62
Passivi Titolo II	0,00	23.260,01	113.778,05	245.463,71	3.163.064,55	253.739,84	3.799.306,16
Passivi Titolo III	0,00	0,00	0,00	0,00	0,00	0,00	0,00
Passivi Titolo IV	0,00	0,00	0,00	0,00	0,00	0,00	0,00
Passivi Titolo V	0,00	0,00	0,00	0,00	0,00	0,00	0,00
Passivi Titolo VII	189.009,48	96.315,15	80.297,43	17.343,27	176.090,42	308.598,35	867.654,10
Totale Passivi	227.381,94	190.335,60	337.348,48	339.315,08	3.528.511,33	3.684.772,45	8.307.664,88

Ente Codice	000706737
Ente Descrizione	COMUNE DI PULSANO
Categoria	Province - Comuni - Citta' metropolitane - Unioni di Comuni
Sotto Categoria	COMUNI
Periodo	ANNUALE 2023
Prospetto	INCASSI
Tipo Report	Semplice
Data ultimo aggiornamento	07-mar-2024
Data stampa	11-mar-2024
Importi in EURO	

		Importo nel periodo	Importo a tutto il periodo
1.00.00.00.000 Entrate correnti di natura tributaria, contributiva e perequativa		7.563.551,77	7.563.551,77
1.01.00.00.000 Tributi		7.114.905,61	7.114.905,61
1.01.01.00.000 Imposte, tasse e proventi assimilati		7.114.905,61	7.114.905,61
1.01.01.06.001	Imposta municipale propria riscossa a seguito dell'attivita' ordinaria di gestione	3.471.388,61	3.471.388,61
1.01.01.06.002	Imposte municipale propria riscosse a seguito di attivita' di verifica e controllo	133.557,53	133.557,53
1.01.01.08.002	Imposta comunale sugli immobili (ICI) riscossa a seguito di attivita' di verifica e controllo	355,63	355,63
1.01.01.16.001	Addizionale comunale IRPEF riscossa a seguito dell'attivita' ordinaria di gestione	869.029,17	869.029,17
1.01.01.41.001	Imposta di soggiorno riscossa a seguito dell'attivita' ordinaria di gestione	150.488,89	150.488,89
1.01.01.51.001	Tassa smaltimento rifiuti solidi urbani riscossa a seguito dell'attivita' ordinaria di gestione	2.278.336,78	2.278.336,78
1.01.01.51.002	Tassa smaltimento rifiuti solidi urbani riscossa a seguito di attivita' di verifica e controllo	184.198,14	184.198,14
1.01.01.52.001	Tassa occupazione spazi e aree pubbliche riscossa a seguito dell'attivita' ordinaria di gestione	906,00	906,00
1.01.01.61.001	Tributo comunale sui rifiuti e sui servizi	6.134,45	6.134,45
1.01.01.76.001	Tributo per i servizi indivisibili (TASI) riscosso a seguito dell'attivita' ordinaria di gestione	8.326,21	8.326,21
1.01.01.76.002	Tributo per i servizi indivisibili (TASI) riscosso a seguito di attivita' di verifica e controllo	9.718,77	9.718,77
1.01.01.99.001	Altre imposte, tasse e proventi assimilati n.a.c. riscosse a seguito dell'attivita' ordinaria di gestione	2.465,43	2.465,43
1.03.00.00.000 Fondi perequativi		448.646,16	448.646,16
1.03.01.00.000 Fondi perequativi da Amministrazioni Centrali		448.646,16	448.646,16
1.03.01.01.001	Fondi perequativi dallo Stato	448.646,16	448.646,16
2.00.00.00.000 Trasferimenti correnti		776.031,92	776.031,92
2.01.00.00.000 Trasferimenti correnti		776.031,92	776.031,92
2.01.01.00.000 Trasferimenti correnti da Amministrazioni pubbliche		776.031,92	776.031,92
2.01.01.01.001	Trasferimenti correnti da Ministeri	527.551,60	527.551,60
2.01.01.01.002	Trasferimenti correnti da Ministero dell'Istruzione - Istituzioni Scolastiche	80.831,20	80.831,20
2.01.01.01.003	Trasferimenti correnti da Presidenza del Consiglio dei Ministri	11.367,07	11.367,07
2.01.01.01.013	Trasferimenti correnti da enti e istituzioni centrali di ricerca e Istituti e stazioni sperimentali per la ricerca	2.396,00	2.396,00
2.01.01.02.001	Trasferimenti correnti da Regioni e province autonome	153.886,05	153.886,05
3.00.00.00.000 Entrate extratributarie		1.255.679,63	1.255.679,63
3.01.00.00.000 Vendita di beni e servizi e proventi derivanti dalla gestione dei beni		477.202,23	477.202,23
3.01.02.00.000 Entrate dalla vendita e dall'erogazione di servizi		238.820,07	238.820,07
3.01.02.01.006	Proventi da impianti sportivi	7.827,00	7.827,00
3.01.02.01.008	Proventi da mense	33.996,67	33.996,67
3.01.02.01.014	Proventi da trasporti funebri, pompe funebri, illuminazione votiva	12.693,66	12.693,66
3.01.02.01.016	Proventi da trasporto scolastico	787,95	787,95

		Importo nel periodo	Importo a tutto il periodo
3.01.02.01.029	Proventi da servizi di copia e stampa	16,00	16,00
3.01.02.01.032	Proventi da diritti di segreteria e rogito	161.228,18	161.228,18
3.01.02.01.033	Proventi da rilascio documenti e diritti di cancelleria	839,67	839,67
3.01.02.01.035	Proventi da autorizzazioni	15.459,94	15.459,94
3.01.02.01.999	Proventi da servizi n.a.c.	5.971,00	5.971,00
3.01.03.00.000	Proventi derivanti dalla gestione dei beni	238.382,16	238.382,16
3.01.03.01.001	Diritti reali di godimento	15.332,00	15.332,00
3.01.03.01.002	Canone occupazione spazi e aree pubbliche	117.500,07	117.500,07
3.01.03.01.003	Proventi da concessioni su beni	104.434,09	104.434,09
3.01.03.02.002	Locazioni di altri beni immobili	1.116,00	1.116,00
3.02.00.00.000	Proventi derivanti dall'attivita' di controllo e repressione delle irregolarita' e degli illeciti	402.183,09	402.183,09
3.02.02.00.000	Entrate da famiglie derivanti dall'attivita' di controllo e repressione delle irregolarita' e degli illeciti	402.183,09	402.183,09
3.02.02.01.002	Proventi da multe e sanzioni per violazioni delle norme di polizia amministrativa a carico delle famiglie	2.044,80	2.044,80
3.02.02.01.003	Proventi da multe e sanzioni per violazioni delle norme urbanistiche a carico delle famiglie	104.188,92	104.188,92
3.02.02.01.004	Proventi da multe e sanzioni per violazioni delle norme del codice della strada a carico delle famiglie	295.949,37	295.949,37
3.03.00.00.000	Interessi attivi	49,04	49,04
3.03.03.00.000	Altri interessi attivi	49,04	49,04
3.03.03.99.001	Altri interessi attivi da Amministrazioni Centrali	3,67	3,67
3.03.03.99.999	Altri interessi attivi da altri soggetti	45,37	45,37
3.05.00.00.000	Rimborsi e altre entrate correnti	376.245,27	376.245,27
3.05.02.00.000	Rimborsi in entrata	122.623,06	122.623,06
3.05.02.01.001	Rimborsi ricevuti per spese di personale (comando, distacco, fuori ruolo, convenzioni, ecc.)	38.985,67	38.985,67
3.05.02.02.003	Entrate da rimborsi di imposte dirette	34.104,00	34.104,00
3.05.02.03.001	Entrate da rimborsi, recuperi e restituzioni di somme non dovute o incassate in eccesso da Amministrazioni Centrali	4.451,02	4.451,02
3.05.02.03.002	Entrate da rimborsi, recuperi e restituzioni di somme non dovute o incassate in eccesso da Amministrazioni Locali	807,92	807,92
3.05.02.03.004	Entrate da rimborsi, recuperi e restituzioni di somme non dovute o incassate in eccesso da Famiglie	37.205,00	37.205,00
3.05.02.03.005	Entrate da rimborsi, recuperi e restituzioni di somme non dovute o incassate in eccesso da Imprese	7.069,45	7.069,45
3.05.99.00.000	Altre entrate correnti n.a.c.	253.622,21	253.622,21
3.05.99.02.001	Fondi incentivanti il personale (art. 113 del d.lgs. 50/2016)	55.942,40	55.942,40
3.05.99.99.999	Altre entrate correnti n.a.c.	197.679,81	197.679,81
4.00.00.00.000	Entrate in conto capitale	1.023.386,18	1.023.386,18
4.01.00.00.000	Tributi in conto capitale	24.972,22	24.972,22
4.01.01.00.000	Imposte da sanatorie e condoni	24.972,22	24.972,22
4.01.01.01.001	Condoni edilizi e sanatoria opere edilizie abusive	24.972,22	24.972,22

		Importo nel periodo	Importo a tutto il periodo
4.02.00.00.000	Contributi agli investimenti	487.875,46	487.875,46
4.02.01.00.000	Contributi agli investimenti da amministrazioni pubbliche	487.875,46	487.875,46
4.02.01.01.001	Contributi agli investimenti da Ministeri	232.552,84	232.552,84
4.02.01.02.001	Contributi agli investimenti da Regioni e province autonome	255.322,62	255.322,62
4.03.00.00.000	Altri trasferimenti in conto capitale	23.116,00	23.116,00
4.03.12.00.000	Altri trasferimenti in conto capitale da Imprese	23.116,00	23.116,00
4.03.12.99.999	Altri trasferimenti in conto capitale da altre Imprese	23.116,00	23.116,00
4.04.00.00.000	Entrate da alienazione di beni materiali e immateriali	6.794,07	6.794,07
4.04.02.00.000	Cessione di Terreni e di beni materiali non prodotti	6.794,07	6.794,07
4.04.02.01.001	Cessione di Terreni agricoli	6.524,07	6.524,07
4.04.02.01.002	Cessione di Terreni edificabili	270,00	270,00
4.05.00.00.000	Altre entrate in conto capitale	480.628,43	480.628,43
4.05.01.00.000	Permessi di costruire	153.213,06	153.213,06
4.05.01.01.001	Permessi di costruire	153.213,06	153.213,06
4.05.04.00.000	Altre entrate in conto capitale n.a.c.	327.415,37	327.415,37
4.05.04.99.999	Altre entrate in conto capitale n.a.c.	327.415,37	327.415,37
9.00.00.00.000	Entrate per conto terzi e partite di giro	1.649.180,84	1.649.180,84
9.01.00.00.000	Entrate per partite di giro	1.508.699,33	1.508.699,33
9.01.01.00.000	Altre ritenute	989.575,45	989.575,45
9.01.01.02.001	Ritenute per scissione contabile IVA (split payment)	989.575,45	989.575,45
9.01.02.00.000	Ritenute su redditi da lavoro dipendente	459.822,58	459.822,58
9.01.02.01.001	Ritenute erariali su redditi da lavoro dipendente per conto terzi	333.293,52	333.293,52
9.01.02.02.001	Ritenute previdenziali e assistenziali su redditi da lavoro dipendente per conto terzi	95.687,94	95.687,94
9.01.02.99.999	Altre ritenute al personale dipendente per conto di terzi	30.841,12	30.841,12
9.01.03.00.000	Ritenute su redditi da lavoro autonomo	43.699,46	43.699,46
9.01.03.01.001	Ritenute erariali su redditi da lavoro autonomo per conto terzi	43.699,46	43.699,46
9.01.99.00.000	Altre entrate per partite di giro	15.601,84	15.601,84
9.01.99.99.999	Altre entrate per partite di giro diverse	15.601,84	15.601,84
9.02.00.00.000	Entrate per conto terzi	140.481,51	140.481,51
9.02.05.00.000	Riscossione imposte e tributi per conto terzi	114.716,45	114.716,45
9.02.05.01.001	Riscossione di imposte di natura corrente per conto di terzi	114.716,45	114.716,45
9.02.99.00.000	Altre entrate per conto terzi	25.765,06	25.765,06
9.02.99.99.999	Altre entrate per conto terzi	25.765,06	25.765,06

000706737 - COMUNE DI PULSANO

		Importo nel periodo	Importo a tutto il periodo
Entrate da regolarizzare		0,00	0,00
0.00.0 0.99.9 99	ALTRI INCASSI DA REGOLARIZZARE (riscossioni codificate dal tesoriere)	0,00	0,00
TOTALE INCASSI		12.267.830,34	12.267.830,34

Ente Codice	000706737
Ente Descrizione	COMUNE DI PULSANO
Categoria	Province - Comuni - Citta' metropolitane - Unioni di Comuni
Sotto Categoria	COMUNI
Periodo	ANNUALE 2023
Prospetto	PAGAMENTI
Tipo Report	Semplice
Data ultimo aggiornamento	07-mar-2024
Data stampa	11-mar-2024
Importi in EURO	

		Importo nel periodo	Importo a tutto il periodo
1.00.00.00.000 Spese correnti		9.651.804,50	9.651.804,50
1.01.00.00.000 Redditi da lavoro dipendente		1.629.607,60	1.629.607,60
1.01.01.00.000 Retribuzioni lorde		1.230.128,39	1.230.128,39
1.01.01.01.001	Arretrati per anni precedenti corrisposti al personale a tempo indeterminato	371,94	371,94
1.01.01.01.002	Voci stipendiali corrisposte al personale a tempo indeterminato	860.887,85	860.887,85
1.01.01.01.003	Straordinario per il personale a tempo indeterminato	34.443,83	34.443,83
1.01.01.01.004	Indennita' ed altri compensi, esclusi i rimborsi spesa per missione, corrisposti al personale a tempo indeterminato	333.153,83	333.153,83
1.01.01.02.002	Buoni pasto	1.270,94	1.270,94
1.01.02.00.000 Contributi sociali a carico dell'ente		399.479,21	399.479,21
1.01.02.01.001	Contributi obbligatori per il personale	399.037,49	399.037,49
1.01.02.01.002	Contributi previdenza complementare	379,74	379,74
1.01.02.02.001	Assegni familiari	61,98	61,98
1.02.00.00.000 Imposte e tasse a carico dell'ente		139.812,61	139.812,61
1.02.01.00.000 Imposte, tasse e proventi assimilati a carico dell'ente		139.812,61	139.812,61
1.02.01.01.001	Imposta regionale sulle attivita' produttive (IRAP)	134.961,53	134.961,53
1.02.01.02.001	Imposta di registro e di bollo	3.111,08	3.111,08
1.02.01.09.001	Tassa di circolazione dei veicoli a motore (tassa automobilistica)	1.740,00	1.740,00
1.03.00.00.000 Acquisto di beni e servizi		6.445.450,19	6.445.450,19
1.03.01.00.000 Acquisto di beni		207.350,09	207.350,09
1.03.01.01.001	Giornali e riviste	30.141,77	30.141,77
1.03.01.01.002	Pubblicazioni	14.590,56	14.590,56
1.03.01.02.001	Carta, cancelleria e stampati	6.639,64	6.639,64
1.03.01.02.002	Carburanti, combustibili e lubrificanti	3.849,23	3.849,23
1.03.01.02.003	Equipaggiamento	27.328,00	27.328,00
1.03.01.02.005	Accessori per uffici e alloggi	494,50	494,50
1.03.01.02.006	Materiale informatico	603,90	603,90
1.03.01.02.008	Strumenti tecnico-specialistici non sanitari	108.656,69	108.656,69
1.03.01.02.010	Beni per consultazioni elettorali	2.047,32	2.047,32
1.03.01.02.014	Stampati specialistici	7.001,21	7.001,21
1.03.01.02.999	Altri beni e materiali di consumo n.a.c.	5.997,27	5.997,27
1.03.02.00.000 Acquisto di servizi		6.238.100,10	6.238.100,10
1.03.02.01.001	Organi istituzionali dell'amministrazione - Indennita'	151.251,79	151.251,79
1.03.02.01.002	Organi istituzionali dell'amministrazione - Rimborsi	1.557,82	1.557,82
1.03.02.01.008	Compensi agli organi istituzionali di revisione, di controllo ed altri incarichi istituzionali dell'amministrazione	28.787,80	28.787,80
1.03.02.02.001	Rimborso per viaggio e trasloco	850,54	850,54
1.03.02.04.004	Acquisto di servizi per formazione obbligatoria	1.222,00	1.222,00
1.03.02.05.001	Telefonia fissa	35.300,09	35.300,09
1.03.02.05.003	Accesso a banche dati e a pubblicazioni on line	12.732,65	12.732,65
1.03.02.05.004	Energia elettrica	394.085,84	394.085,84
1.03.02.05.005	Acqua	74.558,65	74.558,65
1.03.02.07.002	Noleggi di mezzi di trasporto	20.610,78	20.610,78

		Importo nel periodo	Importo a tutto il periodo
1.03.02.07.004	Noleggi di hardware	11.728,09	11.728,09
1.03.02.07.006	Licenze d'uso per software	8.791,89	8.791,89
1.03.02.07.008	Noleggi di impianti e macchinari	533,04	533,04
1.03.02.07.999	Altre spese sostenute per utilizzo di beni di terzi n.a.c.	1.442,61	1.442,61
1.03.02.09.004	Manutenzione ordinaria e riparazioni di impianti e macchinari	56.351,60	56.351,60
1.03.02.09.005	Manutenzione ordinaria e riparazioni di attrezzature scientifiche e sanitarie	42.912,00	42.912,00
1.03.02.09.008	Manutenzione ordinaria e riparazioni di beni immobili	530.039,65	530.039,65
1.03.02.09.011	Manutenzione ordinaria e riparazioni di altri beni materiali	11.683,57	11.683,57
1.03.02.10.001	Incarichi libero professionali di studi, ricerca e consulenza	83.367,04	83.367,04
1.03.02.10.003	Incarichi a societa' di studi, ricerca e consulenza	15.083,60	15.083,60
1.03.02.11.004	Perizie	1.313,00	1.313,00
1.03.02.11.006	Patrocinio legale	56.031,47	56.031,47
1.03.02.11.008	Prestazioni di natura contabile, tributaria e del lavoro	29.830,00	29.830,00
1.03.02.11.999	Altre prestazioni professionali e specialistiche n.a.c.	70.394,29	70.394,29
1.03.02.13.001	Servizi di sorveglianza, custodia e accoglienza	61.304,99	61.304,99
1.03.02.13.002	Servizi di pulizia e lavanderia	47.817,09	47.817,09
1.03.02.13.006	Rimozione e smaltimento di rifiuti tossico-nocivi e di altri materiali	160.737,55	160.737,55
1.03.02.13.999	Altri servizi ausiliari n.a.c.	69.394,78	69.394,78
1.03.02.15.004	Contratti di servizio per la raccolta rifiuti	2.032.095,15	2.032.095,15
1.03.02.15.005	Contratti di servizio per il conferimento in discarica dei rifiuti	455.735,54	455.735,54
1.03.02.15.006	Contratti di servizio per le mense scolastiche	72.528,49	72.528,49
1.03.02.15.007	Contratti di servizio per la formazione dei cittadini	3.115,00	3.115,00
1.03.02.15.008	Contratti di servizio di assistenza sociale residenziale e semiresidenziale	192.905,38	192.905,38
1.03.02.15.011	Contratti di servizio per la lotta al randagismo	133.044,53	133.044,53
1.03.02.15.015	Contratti di servizio per l'illuminazione pubblica	920.004,94	920.004,94
1.03.02.15.999	Altre spese per contratti di servizio pubblico	16.551,49	16.551,49
1.03.02.16.001	Pubblicazione bandi di gara	2.180,14	2.180,14
1.03.02.16.002	Spese postali	177.944,86	177.944,86
1.03.02.16.999	Altre spese per servizi amministrativi	51.067,34	51.067,34
1.03.02.17.002	Oneri per servizio di tesoreria	8.049,81	8.049,81
1.03.02.19.001	Gestione e manutenzione applicazioni	31.024,66	31.024,66
1.03.02.19.007	Servizi di gestione documentale	2.696,20	2.696,20
1.03.02.99.002	Altre spese legali	17.141,00	17.141,00
1.03.02.99.003	Quote di associazioni	4.935,05	4.935,05
1.03.02.99.004	Altre spese per consultazioni elettorali dell'ente	12.231,23	12.231,23
1.03.02.99.010	Formazione a personale esterno all'ente	795,49	795,49
1.03.02.99.011	Servizi per attivita' di rappresentanza	384,30	384,30
1.03.02.99.999	Altri servizi diversi n.a.c.	123.955,28	123.955,28

1.04.00.00.000 Trasferimenti correnti**629.729,81****629.729,81****1.04.01.00.000 Trasferimenti correnti a Amministrazioni Pubbliche****550.523,79****550.523,79**

1.04.01.02.001	Trasferimenti correnti a Regioni e province autonome	1.570,05	1.570,05
1.04.01.02.002	Trasferimenti correnti a Province	546.407,90	546.407,90
1.04.01.02.005	Trasferimenti correnti a Unioni di Comuni	2.325,00	2.325,00
1.04.01.02.999	Trasferimenti correnti a altre Amministrazioni Locali n.a.c.	220,84	220,84

1.04.02.00.000 Trasferimenti correnti a Famiglie**69.987,70****69.987,70**

1.04.02.05.999	Altri trasferimenti a famiglie n.a.c.	69.987,70	69.987,70
----------------	---------------------------------------	-----------	-----------

		Importo nel periodo	Importo a tutto il periodo
1.04.03.00.000 Trasferimenti correnti a Imprese		9.218,32	9.218,32
1.04.03.99.999	Trasferimenti correnti a altre imprese	9.218,32	9.218,32
1.07.00.00.000 Interessi passivi		329.157,52	329.157,52
1.07.05.00.000 Interessi su Mutui e altri finanziamenti a medio lungo termine		329.157,52	329.157,52
1.07.05.04.003	Interessi passivi a Cassa Depositi e Prestiti SPA su mutui e altri finanziamenti a medio lungo termine	329.157,52	329.157,52
1.09.00.00.000 Rimborsi e poste correttive delle entrate		10.544,87	10.544,87
1.09.99.00.000 Altri Rimborsi di parte corrente di somme non dovute o incassate in eccesso		10.544,87	10.544,87
1.09.99.04.001	Rimborsi di parte corrente a Famiglie di somme non dovute o incassate in eccesso	10.544,87	10.544,87
1.10.00.00.000 Altre spese correnti		467.501,90	467.501,90
1.10.03.00.000 Versamenti IVA a debito		21.763,69	21.763,69
1.10.03.01.001	Versamenti IVA a debito per le gestioni commerciali	21.763,69	21.763,69
1.10.04.00.000 Premi di assicurazione		16.315,89	16.315,89
1.10.04.01.001	Premi di assicurazione su beni mobili	1.500,00	1.500,00
1.10.04.01.003	Premi di assicurazione per responsabilita' civile verso terzi	2.958,08	2.958,08
1.10.04.99.999	Altri premi di assicurazione n.a.c.	11.857,81	11.857,81
1.10.05.00.000 Spese dovute a sanzioni, risarcimenti e indennizzi		93.357,99	93.357,99
1.10.05.01.001	Spese dovute a sanzioni	1.595,27	1.595,27
1.10.05.02.001	Spese per risarcimento danni	150,00	150,00
1.10.05.04.001	Oneri da contenzioso	91.612,72	91.612,72
1.10.99.00.000 Altre spese correnti n.a.c.		336.064,33	336.064,33
1.10.99.99.999	Altre spese correnti n.a.c.	336.064,33	336.064,33
2.00.00.00.000 Spese in conto capitale		2.581.710,67	2.581.710,67
2.02.00.00.000 Investimenti fissi lordi e acquisto di terreni		1.491.676,24	1.491.676,24
2.02.01.00.000 Beni materiali		1.479.601,07	1.479.601,07
2.02.01.03.001	Mobili e arredi per ufficio	6.749,34	6.749,34
2.02.01.04.002	Impianti	201.420,79	201.420,79
2.02.01.07.002	Postazioni di lavoro	4.202,90	4.202,90
2.02.01.07.003	Periferiche	1.834,40	1.834,40
2.02.01.07.999	Hardware n.a.c.	2.957,76	2.957,76
2.02.01.09.003	Fabbricati ad uso scolastico	13.810,60	13.810,60
2.02.01.09.008	Opere destinate al culto	39.490,00	39.490,00
2.02.01.09.010	Infrastrutture idrauliche	30.650,35	30.650,35
2.02.01.09.012	Infrastrutture stradali	957.806,98	957.806,98
2.02.01.09.016	Impianti sportivi	81.517,67	81.517,67
2.02.01.09.018	Musei, teatri e biblioteche	1.220,00	1.220,00
2.02.01.09.999	Beni immobili n.a.c.	137.940,28	137.940,28
2.02.03.00.000 Beni immateriali		12.075,17	12.075,17

		Importo nel periodo	Importo a tutto il periodo
2.02.03.05.001	Incarichi professionali per la realizzazione di investimenti	12.075,17	12.075,17
2.03.00.00.000	Contributi agli investimenti	11.661,93	11.661,93
2.03.02.00.000	Contributi agli investimenti a Famiglie	11.661,93	11.661,93
2.03.02.01.001	Contributi agli investimenti a Famiglie	11.661,93	11.661,93
2.04.00.00.000	Altri trasferimenti in conto capitale	8.000,74	8.000,74
2.04.24.00.000	Altri trasferimenti in conto capitale n.a.c. a Istituzioni Sociali Private	8.000,74	8.000,74
2.04.24.01.001	Altri trasferimenti in conto capitale n.a.c. a Istituzioni Sociali Private	8.000,74	8.000,74
2.05.00.00.000	Altre spese in conto capitale	1.070.371,76	1.070.371,76
2.05.04.00.000	Altri rimborsi in conto capitale di somme non dovute o incassate in eccesso	122.851,35	122.851,35
2.05.04.05.001	Rimborsi in conto capitale a Imprese di somme non dovute o incassate in eccesso	122.851,35	122.851,35
2.05.99.00.000	Altre spese in conto capitale n.a.c.	947.520,41	947.520,41
2.05.99.99.999	Altre spese in conto capitale n.a.c.	947.520,41	947.520,41
4.00.00.00.000	Rimborso Prestiti	646.170,84	646.170,84
4.03.00.00.000	Rimborso mutui e altri finanziamenti a medio lungo termine	646.170,84	646.170,84
4.03.01.00.000	Rimborso Mutui e altri finanziamenti a medio lungo termine	646.170,84	646.170,84
4.03.01.01.011	Rimborso mutui e altri finanziamenti a medio lungo termine a enti centrali produttori di servizi assistenziali, ricreativi e culturali	13.631,28	13.631,28
4.03.01.04.003	Rimborso Mutui e altri finanziamenti a medio lungo termine a Cassa Depositi e Prestiti - Gestione CDP SPA	632.539,56	632.539,56
7.00.00.00.000	Uscite per conto terzi e partite di giro	1.568.714,21	1.568.714,21
7.01.00.00.000	Uscite per partite di giro	1.523.938,44	1.523.938,44
7.01.01.00.000	Versamenti di altre ritenute	939.087,32	939.087,32
7.01.01.02.001	Versamento delle ritenute per scissione contabile IVA (split payment)	939.087,32	939.087,32
7.01.02.00.000	Versamenti di ritenute su Redditi da lavoro dipendente	533.839,91	533.839,91
7.01.02.01.001	Versamenti di ritenute erariali su Redditi da lavoro dipendente riscosse per conto terzi	385.598,11	385.598,11
7.01.02.02.001	Versamenti di ritenute previdenziali e assistenziali su Redditi da lavoro dipendente riscosse per conto terzi	117.476,31	117.476,31
7.01.02.99.999	Altri versamenti di ritenute al personale dipendente per conto di terzi	30.765,49	30.765,49
7.01.03.00.000	Versamenti di ritenute su Redditi da lavoro autonomo	36.994,55	36.994,55
7.01.03.01.001	Versamenti di ritenute erariali su Redditi da lavoro autonomo per conto terzi	36.994,55	36.994,55
7.01.99.00.000	Altre uscite per partite di giro	14.016,66	14.016,66
7.01.99.99.999	Altre uscite per partite di giro n.a.c.	14.016,66	14.016,66

000706737 - COMUNE DI PULSANO

		Importo nel periodo	Importo a tutto il periodo
7.02.00.00.000 Uscite per conto terzi		44.775,77	44.775,77
7.02.02.00.000 Trasferimenti per conto terzi a Amministrazioni pubbliche		44.775,77	44.775,77
7.02.02.01.001	Trasferimenti per conto terzi a Ministeri	24.929,99	24.929,99
7.02.02.01.999	Trasferimenti per conto terzi a altre Amministrazioni Centrali n.a.c.	19.845,78	19.845,78
Pagamenti da regolarizzare		0,00	0,00
0.00.0 0.99.9 99	ALTRI PAGAMENTI DA REGOLARIZZARE (pagamenti codificati dal tesoriere)	0,00	0,00
TOTALE PAGAMENTI		14.448.400,22	14.448.400,22



COMUNE DI PULSANO
(Esercizio 2023)
Stampa Indicatore del tempo medio di Pagamento

INDICATORE del TEMPO MEDIO di PAGAMENTO
Esercizio finanziario 2023

L'indicatore del tempo medio di pagamento annuale relativo al 2023 risulta essere:

36

Nel calcolo del tempo medio di pagamento il numeratore riporta la somma di ciascun movimento di pagamento moltiplicato per i giorni intercorsi fra la data di pagamento e la data di emissione*, mentre il denominatore riporta la somma totale di tutti gli importi pagati.

N.B. Nel caso in cui la data di emissione non avesse valori, viene utilizzata la data di protocollo.

$$\text{Indicatore Tempo di Pagamento} = \frac{(\text{Pagamento}_1 \times \text{GP}_1) + (\text{Pagamento}_2 \times \text{GP}_2) + \dots + (\text{Pagamento}_N \times \text{GP}_N)}{\text{Pagamenti}}$$

Il Responsabile Del Servizio Finanziario

Dott. Pasquale LUDOVICO

(Firma autografa omessa ai sensi dell'art. 3 del D. lgs. N. 39/1993)

**Indicatore Ammontare complessivo dei debiti e numero di imprese creditrici del periodo***art. 33 del D. Lgs. 33/2013*

Periodo di riferimento	Numero Imprese creditrici	Ammontare debito complessivo
Fino al 31/12/2023	137	1.799.688,86

Il Responsabile del Servizio Finanziario

Dott. Pasquale LUDOVICO

(firma autografa omessa ai sensi dell'art. 3 del D. lgs. N. 39/1993)



COMUNE DI PULSANO
(Esercizio 2023)

Residui attivi conservati al 31/12/2023 provenienti dalla gestione dei residui

Anno	Sigla	Num. Prog.	Descrizione	Anno	Tit. Centro Resp.	Capitolo	Art.	Cod. Bil	Note di riaccertamento Denominazione sintetica Annotazioni	Residui conservati
2011	1	651	1	2011	1	280	0	110151		72.327,66
				102		2° Settore - Demografici, Stati Civile, Tr			TASSA PER LO SMALTIMENTO DEI RIFIUTI SOLIDI URBANI	
2012	1	600	1	2012	1	280	0	110151		209.191,04
				102		2° Settore - Demografici, Stati Civile, Tr			TASSA PER LO SMALTIMENTO DEI RIFIUTI SOLIDI URBANI	
2013	1	550	1	2013	1	280	20	110161		503.890,43
				102		2° Settore - Demografici, Stati Civile, Tr			TARES - TRIBUTO COMUNALE SUI RIFIUTI E SUI SERVIZI - art. 14 co. 9 D.L. 201/11	
2014	1	417	1	2014	1	280	30	110151		516.728,88
				102		2° Settore - Demografici, Stati Civile, Tr			TA.RI. - TASSA SUI RIFIUTI	
2014	1	507	1	2014	9	3900	0	920099		319,25
				103		3° Settore - Programmazione Economic			RIMBORSO SPESE PER SERVIZI PER CONTO TERZI	
2015	1	442	1	2015	3	2320	0	350002		1.003,00
				103		3° Settore - Programmazione Economic			INTROITI E RIMBORSI DIVERSI	
2015	1	493	1	2015	3	1750	0	310003		5.188,00
				107		7° Settore - Infrastrutture, Fondi struttur			PROVENTI E RENDITE PATRIMONIALI DIVERSI	
2015	1	577	1	2015	1	270	0	110152		19.103,00
				102		2° Settore - Demografici, Stati Civile, Tr			TASSA OCCUPAZIONE TEMPORANEA SPAZI ED AREE PUBBLICHE	
2015	1	578	1	2015	1	280	30	110151		542.041,21
				102		2° Settore - Demografici, Stati Civile, Tr			TA.RI. - TASSA SUI RIFIUTI	
2016	1	3	1	2016	3	2320	0	350002		1.400,00
				103		3° Settore - Programmazione Economic			INTROITI E RIMBORSI DIVERSI	
2016	1	200	1	2016	1	280	30	110151		509.492,24
				102		2° Settore - Demografici, Stati Civile, Tr			TA.RI. - TASSA SUI RIFIUTI	



COMUNE DI PULSANO
(Esercizio 2023)

Residui attivi conservati al 31/12/2023 provenienti dalla gestione dei residui

Anno	Sigla	Num. Prog.	Descrizione	Anno	Tit. Centro Resp.	Capitolo	Art.	Cod. Bil	Note di riaccertamento Denominazione sintetica Annotazioni	Residui conservati
2016	1	263	1	2017	3	1750	0	310003		4.628,00
				107		7° Settore - Infrastrutture, Fondi struttur				
						PROVENTI E RENDITE PATRIMONIALI				
						DIVERSI				
2016	1	264	1	2017	3	1750	0	310003		4.628,00
				107		7° Settore - Infrastrutture, Fondi struttur				
						PROVENTI E RENDITE PATRIMONIALI				
						DIVERSI				
2016	1	265	1	2017	3	1750	0	310003		4.628,00
				107		7° Settore - Infrastrutture, Fondi struttur				
						PROVENTI E RENDITE PATRIMONIALI				
						DIVERSI				
2017	1	4	1	2017	3	1750	0	310003		4.628,00
				107		7° Settore - Infrastrutture, Fondi struttur				
						PROVENTI E RENDITE PATRIMONIALI				
						DIVERSI				
2017	1	211	1	2017	9	4100	0	910099		2,46
				103		3° Settore - Programmazione Economic				
						ENTRATE PER PARTITE DI GIRO				
2017	1	255	1	2017	1	280	30	110151		270.259,46
				102		2° Settore - Demografici, Stati Civile, Tr				
						TA.RI. - TASSA SUI RIFIUTI				
2017	1	420	1	2017	9	4100	0	910099		69,24
				103		3° Settore - Programmazione Economic				
						ENTRATE PER PARTITE DI GIRO				
2018	1	316	1	2018	9	9100	0	920005		135,93
				102		2° Settore - Demografici, Stati Civile, Tr				
						INCASSO QUOTA 5% TARI DA				
						CORRISPONDERE ALLA PROVINCIA				
2018	1	413	1	2018	1	280	30	110151		625.779,99
				102		2° Settore - Demografici, Stati Civile, Tr				
						TA.RI. - TASSA SUI RIFIUTI				
2018	1	712	1	2018	3	1750	0	310003		9.076,00
				107		7° Settore - Infrastrutture, Fondi struttur				
						PROVENTI E RENDITE PATRIMONIALI				
						DIVERSI				
2018	1	926	1	2018	1	270	90	110152		26.408,72
				102		2° Settore - Demografici, Stati Civile, Tr				
						TASSA OCCUPAZIONE TEMPORANEA SPAZI				
						ED AREE PUBBLICHE RISCOSSA A SEGUITO				
						DI VERIFICA E CONTROLLO (lotta evasione e				
						recupero coattivo)				



COMUNE DI PULSANO
(Esercizio 2023)

Residui attivi conservati al 31/12/2023 provenienti dalla gestione dei residui

Anno	Sigla	Num. Prog.	Descrizione	Anno	Tit. Centro Resp.	Capitolo	Art. Descrizione capitolo	Cod. Bil	Note di riaccertamento Denominazione sintetica Annotazioni	Residui conservati
2019	1	11	1	2019	3	1750	0	310003		460,38
					107				7° Settore - Infrastrutture, Fondi struttur PROVENTI E RENDITE PATRIMONIALI DIVERSI	
2019	1	109	1	2019	1	270	0	110152		8.192,56
					102				2° Settore - Demografici, Stati Civile, Tr TASSA OCCUPAZIONE TEMPORANEA SPAZI ED AREE PUBBLICHE	
2019	1	375	1	2019	1	280	30	110151		861.317,26
					102				2° Settore - Demografici, Stati Civile, Tr TA.RI. - TASSA SUI RIFIUTI	
2019	1	376	1	2019	9	9100	0	920005		52,85
					102				2° Settore - Demografici, Stati Civile, Tr INCASSO QUOTA 5% TARI DA CORRISPONDERE ALLA PROVINCIA	
2019	1	445	1	2019	2	1220	0	210102		11.500,00
					107				7° Settore - Infrastrutture, Fondi struttur CONTRIBUTO PER ATTIVITA' DI MARKETING TERRITORIALE DA PARTE UNIONE DEI COMUNI	
2019	1	631	1	2019	3	1710	0	310003		13.600,00
					107				7° Settore - Infrastrutture, Fondi struttur CANONI DEMANIALI	
2019	1	768	1	2019	2	1185	0	210102		764,16
					105				5° Settore - Pubblica Istruzione e Serviz TRASFERIMENTI CORRENTI A DIPENDENTI RIVENIENTI DA AUTORITA' AMMINISTRATIVE INDIPENDENTI (SGATE, ISTAT, ECC) (spesa cap.9275/0)	
2019	1	910	1	2019	1	160	90	110108		238.634,59
					102				2° Settore - Demografici, Stati Civile, Tr IMPOSTA COMUNALE SUGLI IMMOBILI RISCOSAA A SEGUIRO DI CONTROLLO E VERIFICA	
2019	1	911	1	2019	1	180	90	110106		288.797,43
					102				2° Settore - Demografici, Stati Civile, Tr IMPOSTA MUNICIPALE PROPRIA RISCOSSA A SEQUITO DI VERIFICA E CONTROLLO (lotta evasione e recupero coattivo)	



COMUNE DI PULSANO
(Esercizio 2023)

Residui attivi conservati al 31/12/2023 provenienti dalla gestione dei residui

Anno	Sigla	Num. Prog.	Descrizione	Anno	Tit. Centro Resp.	Capitolo	Art.	Cod. Bil	Note di riaccertamento Denominazione sintetica Annotazioni	Residui conservati
2020	1	96	1	2020	4	3150	0	420001		799.664,00
				107		7° Settore - Infrastrutture, Fondi struttur				
						CONTRIBUTO MITIGAZIONE DEL RISCHIO				
						IDROGEOLOGICO IN LOCALITA' LIDO				
						SILVANA (CAP. U. 1310)				
2020	1	97	1	2020	4	3160	0	420001		469.040,00
				107		7° Settore - Infrastrutture, Fondi struttur				
						CONTRIBUTO MITIGAZIONE DEL RISCHIO				
						IDROGEOLOGICO IN LOCALITA' SENO				
						OSPEDALE (CAP. U. 1320)				
2020	1	98	1	2020	4	3180	0	420001		730.800,00
				107		7° Settore - Infrastrutture, Fondi struttur				
						CONTRIBUTO MITIGAZIONE DEL RISCHIO				
						IDROGEOLOGICO IN LOCALITA' VIALE DEL				
						TRULLO (CAP. U. 1330)				
2020	1	131	1	2020	3	1750	0	310003		243,81
				107		7° Settore - Infrastrutture, Fondi struttur				
						PROVENTI E RENDITE PATRIMONIALI				
						DIVERSI				
2020	1	271	1	2020	3	1750	0	310003		4.500,00
				107		7° Settore - Infrastrutture, Fondi struttur				
						PROVENTI E RENDITE PATRIMONIALI				
						DIVERSI				
2020	1	300	1	2020	4	2980	0	420001		72.000,00
				107		7° Settore - Infrastrutture, Fondi struttur				
						CONTRIBUTO REGIONE PER COSTRUZIONE				
						E MANUTENZIONE STRAORDINARIA				
2020	1	334	1	2020	1	280	30	110151		1.010.010,60
				102		2° Settore - Demografici, Stati Civile, Tr				
						TA.RI. - TASSA SUI RIFIUTI				
2020	1	335	1	2020	9	9100	0	920005		79.590,70
				102		2° Settore - Demografici, Stati Civile, Tr				
						INCASSO QUOTA 5% TARI DA				
						CORRISPONDERE ALLA PROVINCIA				
2020	1	340	1	2020	4	3410	0	420001		4.972,61
				107		7° Settore - Infrastrutture, Fondi struttur				
						CONTRIBUTI PER INTERVENTI DI				
						EFFICIENTAMENTO ENERGETICO E				
						SVILUPPO TERRITORIALE SOSTENIBILE EX				
						COMMA 3 ART. 30 DEL D.L. 30/04/2019 N. 34				



COMUNE DI PULSANO
(Esercizio 2023)

Residui attivi conservati al 31/12/2023 provenienti dalla gestione dei residui

Anno	Sigla	Num. Prog.	Descrizione	Anno	Tit. Centro Resp.	Capitolo	Art. Descrizione capitolo	Cod. Bil	Note di riaccertamento Denominazione sintetica Annotazioni	Residui conservati
2020	1	430	1	2020	2	1010	0	210102		12.789,95
									105 5° Settore - Pubblica Istruzione e Servizi CONTRIBUTO REGIONE PER ATTUAZIONE DIRITTO ALLO STUDIO	
2020	1	431	1	2020	3	11300	0	310002		32.595,74
									107 7° Settore - Infrastrutture, Fondi strutturali DIRITTI DI SEGRETERIA RISCOSSI DAL SETTORE LL.PP.	
2020	1	439	1	2020	3	1500	10	320002		4.725,36
									104 4° Settore - Polizia Locale, Viabilità e C PROVENTI DA SANZIONI DAL CODICE DELLA STRADA: PHOTORED (SOMME LIBERE ART. 208 CDS)	
2020	1	440	1	2020	3	1390	40	320002		10.700,40
									104 4° Settore - Polizia Locale, Viabilità e C PROVENTI DA SANZIONI DAL CODICE DELLA STRADA: AUTOVELOX	
2020	1	518	1	2020	2	3990	0	210101		21.000,00
									107 7° Settore - Infrastrutture, Fondi strutturali CONTRIBUTO PER INDAGINI E VERIFICA DEI SOLAI E CONTROSOFFITTI EDIFICI SCOLASTICI. (CAP. U. 1370)	
2020	1	537	1	2020	3	780	0	350099		293,74
									101 1° Settore - Personale, Segreteria, Com INTROITO FONDO INCENTIVANTE PER IL PERSONALE	
2020	1	599	1	2020	4	3091	0	420001		544.060,25
									107 7° Settore - Infrastrutture, Fondi strutturali Distribuzione irrigua reflui depurati	
2020	1	601	1	2020	4	3340	0	420001		22.983,69
									107 7° Settore - Infrastrutture, Fondi strutturali CONTRIBUTO INFRASTRUTTURE SOCIALI - SUD - LB 2020	
2020	1	602	1	2020	4	3190	0	420001		100.000,00
									107 7° Settore - Infrastrutture, Fondi strutturali CONTRIBUTO LAVORI DI RIQUALIFICAZIONE CAMPO SPORTIVO (CAP. U. 11640)	
2020	1	603	1	2020	4	2960	0	450004		500.000,00
									107 7° Settore - Infrastrutture, Fondi strutturali CASA COMUNALE. Efficiamento energetico (fin. CIPE) (entrata cap.S 9400/0)	



COMUNE DI PULSANO
(Esercizio 2023)

Residui attivi conservati al 31/12/2023 provenienti dalla gestione dei residui

Anno	Sigla	Num. Prog.	Descrizione	Anno	Tit. Centro Resp.	Capitolo	Art. Descrizione capitolo	Cod. Bil	Note di riaccertamento Denominazione sintetica Annotazioni	Residui conservati	
2020	1	628	1	2020	4	3010	30	420001		292.500,00	
				107		7° Settore - Infrastrutture, Fondi struttur					
				CONTRIBUTO PER LA REALIZZAZIONE DI UN CENTRO COMUNALE RACCOLTA RIFIUTI (CAP. U. 11360/10)							
2021	1	40	1	2021	3	1630	0	310002		46,00	
				105		5° Settore - Pubblica Istruzione e Serviz					
				PROVENTI DEI SERVIZI DI TRASPORTO SCOLASTICO							
2021	1	56	1	2021	4	2960	0	450004		41.584,63	
				107		7° Settore - Infrastrutture, Fondi struttur					
				CASA COMUNALE. Efficientamento energetico (fin. CIPE) (entrata cap.S 9400/0)							
2021	1	92	1	2021	1	280	0	110151		751,07	
				102		2° Settore - Demografici, Stati Civile, Tr					
				TASSA PER LO SMALTIMENTO DEI RIFIUTI SOLIDI URBANI							
2021	1	97	1	2021	3	1700	0	310003		104,32	
				107		7° Settore - Infrastrutture, Fondi struttur					
				INTROITI CIMITERIALI							
2021	1	102	1	2021	2	780	10	210101		223,78	
				107		7° Settore - Infrastrutture, Fondi struttur					
				CONTRIBUTO MINISTERIALE PER ISTITUZIONI CULTURALI (Cap.S. 3780/0 e 3790/0)							
2021	1	103	1	2021	3	780	0	350099		987,32	
				101		1° Settore - Personale, Segreteria, Com					
				INTROITO FONDO INCENTIVANTE PER IL PERSONALE							
2021	1	105	1	2021	3	780	0	350099		693,58	
				101		1° Settore - Personale, Segreteria, Com					
				INTROITO FONDO INCENTIVANTE PER IL PERSONALE							
2021	1	115	1	2021	4	3320	0	420001		780.000,00	
				107		7° Settore - Infrastrutture, Fondi struttur					
				MITIGAZIONE DEL RISCHIO IDROGEOLOGICO, POTENZIAMENTO RETE SCOLO. (CAP. U. 1350)							
2021	1	191	1	2021	3	1750	0	310003		3.000,00	
				107		7° Settore - Infrastrutture, Fondi struttur					
				PROVENTI E RENDITE PATRIMONIALI DIVERSI							



COMUNE DI PULSANO
(Esercizio 2023)

Pagina 7 di 12

Residui attivi conservati al 31/12/2023 provenienti dalla gestione dei residui

Anno	Sigla	Num. Prog.	Descrizione	Anno	Tit. Centro Resp.	Capitolo	Art.	Cod. Bil	Note di riaccertamento Denominazione sintetica Annotazioni	Residui conservati
2021	1	195	1	2021	3	1390	40	320002		99.649,18
				104		4° Settore - Polizia Locale, Viabilità e C				
						PROVENTI DA SANZIONI DAL CODICE DELLA				
						STRADA: AUTOVELOX				
2021	1	196	1	2021	3	1500	10	320002		138.312,08
				104		4° Settore - Polizia Locale, Viabilità e C				
						PROVENTI DA SANZIONI DAL CODICE DELLA				
						STRADA: PHOTORED (SOMME LIBERE ART.				
						208 CDS)				
2021	1	225	1	2021	3	1700	0	310003		2.757,47
				107		7° Settore - Infrastrutture, Fondi struttur				
						INTROITI CIMITERIALI				
2021	1	486	1	2021	3	2320	30	350002		700,00
				101		1° Settore - Personale, Segreteria, Com				
						INTROITI E RIMBORSI DIVERSI				
2021	1	490	1	2021	1	280	30	110151		942.757,01
				102		2° Settore - Demografici, Stati Civile, Tr				
						TA.RI. - TASSA SUI RIFIUTI				
2021	1	498	1	2021	3	780	0	350099		937,49
				101		1° Settore - Personale, Segreteria, Com				
						INTROITO FONDO INCENTIVANTE PER IL				
						PERSONALE				
2021	1	584	1	2021	4	3280	0	440002		2.100,00
				107		7° Settore - Infrastrutture, Fondi struttur				
						ALIENAZIONE DI BENI IMMOBILI: TERRENI				
						COMUNALI				
2021	1	595	1	2021	3	780	0	350099		1.406,23
				101		1° Settore - Personale, Segreteria, Com				
						INTROITO FONDO INCENTIVANTE PER IL				
						PERSONALE				
2021	1	619	1	2021	4	3280	0	440002		134.400,00
				107		7° Settore - Infrastrutture, Fondi struttur				
						ALIENAZIONE DI BENI IMMOBILI: TERRENI				
						COMUNALI				



COMUNE DI PULSANO
(Esercizio 2023)

Residui attivi conservati al 31/12/2023 provenienti dalla gestione dei residui

Anno	Sigla	Num. Prog.	Descrizione	Anno	Tit. Centro Resp.	Capitolo	Art. Descrizione capitolo	Cod. Bil	Note di riaccertamento Denominazione sintetica Annotazioni	Residui conservati
2021	1	622	1	2021	4	1080	10	420001		612,68
									107 7° Settore - Infrastrutture, Fondi struttur CONTRIBUTO DELLA REGIONE PER REALIZZAZIONE PROGETTO "INTERREG" - COLLEGAMENTO OTRANTO CON CITTA' IONICHE	
2021	1	630	1	2021	4	3330	0	420001		673.769,60
									107 7° Settore - Infrastrutture, Fondi struttur MITIGAZIONE DEL RISCHIO IDROGEOLOGICO IN LOCALITA' LIDO SILVANA - SERRONE (CAP. U. 1360)	
2021	1	631	1	2021	4	3980	10	420001		199.644,03
									107 7° Settore - Infrastrutture, Fondi struttur INTERVENTI DI ADEGUAMENTO ANTICENDIO DEGLI AMBIENTI SCOLASTICI	
2021	1	632	1	2021	4	202022	0	420001		22.043,39
									107 7° Settore - Infrastrutture, Fondi struttur CONTRIBUTO DEL GAL PER LA REALIZZAZIONE DI "AREA EVENTI SPORTIVI PER ATTIVITA' LIBERA ALL'APERTO" - CAMPO SPORTIVO "F. GUIDA" - (CAP U 202022)	
2021	1	634	1	2021	4	1080	0	420001		136.341,34
									107 7° Settore - Infrastrutture, Fondi struttur CONTRIBUTO DELLA REGIONE PER REALIZZAZIONE COLONNINE ELETTRICHE DI RICARICA VEICOLI - SMART GRIDS	
2021	1	635	1	2021	4	3340	0	420001		22.983,69
									107 7° Settore - Infrastrutture, Fondi struttur CONTRIBUTO INFRASTRUTTURE SOCIALI - SUD - LB 2020	
2021	1	841	1	2021	3	11300	0	310002		133.264,56
									107 7° Settore - Infrastrutture, Fondi struttur DIRITTI DI SEGRETERIA RISCOSSI DAL SETTORE LL.PP.	
2021	1	845	1	2021	9	9100	0	920005		79,95
									102 2° Settore - Demografici, Stati Civile, Tr INCASSO QUOTA 5% TARI DA CORRISPONDERE ALLA PROVINCIA	
2022	1	4	1	2022	3	2313	0	350099		1.000,00
									103 3° Settore - Programmazione Economic IVA DA REVERSE CHARGE	



COMUNE DI PULSANO
(Esercizio 2023)

Residui attivi conservati al 31/12/2023 provenienti dalla gestione dei residui

Anno	Sigla	Num. Prog.	Descrizione	Anno	Tit. Centro Resp.	Capitolo	Art.	Cod. Bil	Note di riaccertamento Denominazione sintetica Annotazioni	Residui conservati
2022	1	25	1	2022	2	950	0	210102		2.000,00
				105		5° Settore - Pubblica Istruzione e Servizi			CONTRIBUTO REGIONALE PER INTERVENTI A FAVORE DI SOGGETTI SOTTOPOSTI A PROCEDURE ESECUTIVE PER RILASCIO LOCAZIONE (uscita cap 7040/0)	
2022	1	26	1	2022	2	940	0	210102		686,78
				105		5° Settore - Pubblica Istruzione e Servizi			CONTRIBUTO REGIONALE PER SOSTEGNO ALL'ACCESSO DELLE ABITAZIONI IN LOCAZIONE	
2022	1	41	1	2022	1	180	0	110106		2.428,07
				102		2° Settore - Demografici, Stati Civile, Tr			IMPOSTA MUNICIPALE PROPRIA	
2022	1	60	1	2022	3	1630	0	310002		111,00
				105		5° Settore - Pubblica Istruzione e Servizi			PROVENTI DEI SERVIZI DI TRASPORTO SCOLASTICO	
2022	1	85	1	2022	4	3280	0	440002		200,00
				107		7° Settore - Infrastrutture, Fondi struttur			ALIENAZIONE DI BENI IMMOBILI: TERRENI COMUNALI	
2022	1	86	1	2022	3	11300	0	310002		1.346,00
				107		7° Settore - Infrastrutture, Fondi struttur			DIRITTI DI SEGRETERIA RISCOSSI DAL SETTORE LL.PP.	
2022	1	161	1	2022	3	2320	0	350002		224,00
				103		3° Settore - Programmazione Economic			INTROITI E RIMBORSI DIVERSI	
2022	1	246	1	2022	3	275	0	310003		11.938,88
				102		2° Settore - Demografici, Stati Civile, Tr			CANONE UNICO PATRIMONIALE	
2022	1	251	1	2022	1	280	30	110151		1.240.825,92
				102		2° Settore - Demografici, Stati Civile, Tr			TA.RI. - TASSA SUI RIFIUTI	
2022	1	252	1	2022	9	9100	0	920005		315,88
				102		2° Settore - Demografici, Stati Civile, Tr			INCASSO QUOTA 5% TARI DA CORRISPONDERE ALLA PROVINCIA	



COMUNE DI PULSANO
(Esercizio 2023)

Residui attivi conservati al 31/12/2023 provenienti dalla gestione dei residui

Anno	Sigla	Num. Prog.	Descrizione	Anno	Tit. Centro Resp.	Capitolo	Art.	Cod. Bil	Note di riaccertamento Denominazione sintetica Annotazioni	Residui conservati
2022	1	364	1	2022	2	1030	0	210102		17.508,95
					101				1° Settore - Personale, Segreteria, Com CONTRIBUTIVO REGIONALE CENTRO OPERATIVO COMUNALE (C.O.C.). Cap.Spesa 8800/10-20-30	
2022	1	371	1	2022	1	180	90	110106		663.284,96
					102				2° Settore - Demografici, Stati Civile, Tr IMPOSTA MUNICIPALE PROPRIA RISCOSSA A SEGUITO DI VERIFICA E CONTROLLO (lotta evasione e recupero coattivo)	
2022	1	372	1	2022	1	100	90	110176		271.373,81
					102				2° Settore - Demografici, Stati Civile, Tr TASSA SUI SERVIZI INDIVISIBILI RISCOSSA A SEGUITO DI ACCERTAMENTO	
2022	1	373	1	2022	1	280	90	110151		262.697,25
					102				2° Settore - Demografici, Stati Civile, Tr TA.RI. - TASSA SUI RIFIUTI RISCOSSA A SEGUITO DI VERIFICA E CONTROLLO (lotta evasione e recupero coattivo)	
2022	1	374	1	2022	1	180	90	110106		1.034.199,36
					102				2° Settore - Demografici, Stati Civile, Tr IMPOSTA MUNICIPALE PROPRIA RISCOSSA A SEGUITO DI VERIFICA E CONTROLLO (lotta evasione e recupero coattivo)	
2022	1	375	1	2022	1	100	90	110176		81.979,94
					102				2° Settore - Demografici, Stati Civile, Tr TASSA SUI SERVIZI INDIVISIBILI RISCOSSA A SEGUITO DI ACCERTAMENTO	
2022	1	376	1	2022	1	280	90	110151		249.256,98
					102				2° Settore - Demografici, Stati Civile, Tr TA.RI. - TASSA SUI RIFIUTI RISCOSSA A SEGUITO DI VERIFICA E CONTROLLO (lotta evasione e recupero coattivo)	
2022	1	377	1	2022	3	780	0	350099		858,00
					101				1° Settore - Personale, Segreteria, Com INTROITO FONDO INCENTIVANTE PER IL PERSONALE	
2022	1	404	1	2022	2	1180	0	210102		24.000,00
					107				7° Settore - Infrastrutture, Fondi struttur CONTRIBUTIVO PER LA PULIZIA, BONIFICA, TUTELA E VALORIZZAZIONE DEL TERRITORIO COMUNALE	



COMUNE DI PULSANO
(Esercizio 2023)

Residui attivi conservati al 31/12/2023 provenienti dalla gestione dei residui

Anno	Sigla	Num. Prog.	Descrizione	Anno	Tit. Centro Resp.	Capitolo	Art. Descrizione capitolo	Cod. Bil	Note di riaccertamento Denominazione sintetica Annotazioni	Residui conservati
2022	1	426	1	2022	3	2312	0	350002		6.400,55
									103 3° Settore - Programmazione Economic ENTRATE DA RIMBORSI DI IMPOSTE DIRETTE	
2022	1	430	1	2022	9	4100	0	910099		429,00
									103 3° Settore - Programmazione Economic ENTRATE PER PARTITE DI GIRO	
2022	1	442	1	2022	4	1080	20	420001		14.000,00
									107 7° Settore - Infrastrutture, Fondi struttur CONTRIBUTO DELLA REGIONE PER REALIZZAZIONE VIDEOSORVEGLIANZA DEL TERRITORIO COMUNALE (CAP. S. 9900/10)	
2022	1	443	1	2022	4	2980	30	420001		70.357,39
									107 7° Settore - Infrastrutture, Fondi struttur CONTRIBUTO REGIONALE PER MANUTENZIONE STRAORDINARIA DI STRADE COMUNALI (Cap. S 11850/30)	
2022	1	445	1	2022	4	3094	0	420001		97.500,00
									107 7° Settore - Infrastrutture, Fondi struttur Realizzazione pista pedonale di collegamento con il comune di Leporano sul litorale. Contributo Regionale (uscita cap. 10900)	
2022	1	446	1	2022	4	3310	10	420001		250.167,18
									107 7° Settore - Infrastrutture, Fondi struttur Lavori di pavimentazione e decoro del centro storico. Contributo Ministeriale. (CAP. U. 1340/10)	
2022	1	447	1	2022	4	3310	0	420001		545.640,80
									107 7° Settore - Infrastrutture, Fondi struttur MESSA IN SICUREZZA STRADE CENTRO URBANO. (CAP. U. 1340)	
2022	1	448	1	2022	4	2990	10	420001		849.832,82
									107 7° Settore - Infrastrutture, Fondi struttur Convento dei Frati Minori o Riformati - Completamento restauro chiesa. Contributo Ministeriale (uscita cap.10670/20)	
2022	1	449	1	2022	4	3090	40	420001		284.359,54
									107 7° Settore - Infrastrutture, Fondi struttur Castello DE FALCONIBUS - Lavori di completamento. Contributo Regionale (Cap.S 10650/10)	



COMUNE DI PULSANO
(Esercizio 2023)

Residui attivi conservati al 31/12/2023 provenienti dalla gestione dei residui

Anno	Sigla	Num. Prog.	Descrizione	Anno	Tit. Centro Resp.	Capitolo	Art.	Cod. Bil	Note di riaccertamento Denominazione sintetica Annotazioni	Residui conservati
2022	1	450	1	2022	4	3097	0	420001		300.000,00
					107				7° Settore - Infrastrutture, Fondi struttur L.R. 13/01. Contributo Regionale per Rirpristino OO.PP. o di Pubblico Interesse. (uscita cap.106905)	
2022	1	451	1	2022	4	3096	0	420001		43.464,39
					107				7° Settore - Infrastrutture, Fondi struttur Contributo Regionale Interventi di ripristino di OO.PP. o di P.I. danneggiate da calamità naturali. Canale Trigna. (uscita cap.10690)	
TOTALE GENERALE										19.134.255,44



COMUNE DI PULSANO
(Esercizio 2023)

Residui attivi conservati al 31/12/2023 provenienti dalla gestione di competenza

Anno	Sigla	Num. Prog.	Descrizione	Anno	Tit. Centro Resp.	Capitolo	Art.	Cod. Bil	Note di riaccertamento Denominazione sintetica Annotazioni	Residui conservati
2021	1	193	1	2023	3	1750	0	310003		4.500,00
				107		7° Settore - Infrastrutture, Fondi struttur			PROVENTI E RENDITE PATRIMONIALI DIVERSI	
2023	1	24	1	2023	4	3280	0	440002		4.320,00
				107		7° Settore - Infrastrutture, Fondi struttur			ALIENAZIONE DI BENI IMMOBILI: TERRENI COMUNALI	
2023	1	28	1	2023	3	1190	30	310002		1.382,89
				106		6° Settore - Urbanistica, Demanio Marit			DIRITTI DI SEGRETERIA RISCOSSI DAL SETTORE URBANISTICA	
2023	1	38	1	2023	3	4090	0	310003		2.227,04
				106		6° Settore - Urbanistica, Demanio Marit			CANONI ARENILI AREE IN CONCESSIONE	
2023	1	55	1	2023	4	3410	0	420001		54.000,00
				107		7° Settore - Infrastrutture, Fondi struttur			CONTRIBUTI PER INTERVENTI DI EFFICIENTAMENTO ENERGETICO E SVILUPPO TERRITORIALE SOSTENIBILE EX COMMA 3 ART. 30 DEL D.L. 30/04/2019 N. 34	
2023	1	61	1	2023	3	275	0	310003		5.597,65
				102		2° Settore - Demografici, Stati Civile, Tr			CANONE UNICO PATRIMONIALE	
2023	1	96	1	2023	1	100	0	110176		743,49
				102		2° Settore - Demografici, Stati Civile, Tr			TASSA SUI SERVIZI INDIVISIBILI	
2023	1	109	1	2023	3	1750	0	310003		3.500,00
				107		7° Settore - Infrastrutture, Fondi struttur			PROVENTI E RENDITE PATRIMONIALI DIVERSI	
2023	1	130	1	2023	4	3240	0	420001		1.200.000,00
				107		7° Settore - Infrastrutture, Fondi struttur			CONTRIBUTO MINISTERIALE PER REALIZZAZIONE NUOVO CANILE COMUNALE RIFUGIO E SANITARIO (Cap U 10950/0)	
2023	1	131	1	2023	4	2970	60	420001		350.000,00
				107		7° Settore - Infrastrutture, Fondi struttur			ADEGUAMENTO FUNZIONALE E MESSA IN SICUREZZA IMPIANTISTICA DELLA PALESTRA E DELLE AREE DI GIOCO DELL'EDIFICIO SCOLASTICO "E,DE NICOLA" (Cap S 10310/60)	



COMUNE DI PULSANO
(Esercizio 2023)

Residui attivi conservati al 31/12/2023 provenienti dalla gestione di competenza

Anno	Sigla	Num. Prog.	Descrizione	Anno	Tit. Centro Resp.	Capitolo	Art.	Cod. Bil	Note di riaccertamento Denominazione sintetica Annotazioni	Residui conservati
2023	1	212	1	2023	3	1750	0	310003		4.500,00
				107		7° Settore - Infrastrutture, Fondi strutturali			PROVENTI E RENDITE PATRIMONIALI DIVERSI	
2023	1	303	1	2023	3	1750	0	310003		930,00
				107		7° Settore - Infrastrutture, Fondi strutturali			PROVENTI E RENDITE PATRIMONIALI DIVERSI	
2023	1	353	1	2023	1	180	0	110106		85.945,40
				102		2° Settore - Demografici, Stati Civili, Tributi			IMPOSTA MUNICIPALE PROPRIA	
2023	1	407	1	2023	1	280	30	110151		1.392.420,63
				102		2° Settore - Demografici, Stati Civili, Tributi			TA.RI. - TASSA SUI RIFIUTI	
2023	1	408	1	2023	9	9100	0	920005		66.971,11
				102		2° Settore - Demografici, Stati Civili, Tributi			INCASSO QUOTA 5% TARI DA CORRISPONDERE ALLA PROVINCIA	
2023	1	410	1	2023	2	3960	0	210101		72.146,00
				107		7° Settore - Infrastrutture, Fondi strutturali			CONTRIBUTO MINISTERIALE Fondo concorsi progettazione e idee per la coesione territoriale (Cap.S. 0/0)	
2023	1	493	1	2023	3	1500	10	320002		72.164,10
				104		4° Settore - Polizia Locale, Viabilità e Circoscrizioni			PROVENTI DA SANZIONI DAL CODICE DELLA STRADA: PHOTORED (SOMME LIBERE ART. 208 CDS)	
2023	1	494	1	2023	3	1500	10	320002		43.023,05
				104		4° Settore - Polizia Locale, Viabilità e Circoscrizioni			PROVENTI DA SANZIONI DAL CODICE DELLA STRADA: PHOTORED (SOMME LIBERE ART. 208 CDS)	
2023	1	495	1	2023	3	1390	10	320002		41.776,05
				104		4° Settore - Polizia Locale, Viabilità e Circoscrizioni			PROVENTI DA SANZIONI DAL CODICE DELLA STRADA: PHOTORED	
2023	1	496	1	2023	3	1390	10	320002		72.164,10
				104		4° Settore - Polizia Locale, Viabilità e Circoscrizioni			PROVENTI DA SANZIONI DAL CODICE DELLA STRADA: PHOTORED	



COMUNE DI PULSANO
(Esercizio 2023)

Residui attivi conservati al 31/12/2023 provenienti dalla gestione di competenza

Anno	Sigla	Num. Prog.	Descrizione	Anno	Tit. Centro Resp.	Capitolo	Art.	Cod. Bil	Note di riaccertamento Denominazione sintetica Annotazioni	Residui conservati
2023	1	499	1	2023	3	1660	0	310002		370,00
				107		7° Settore - Infrastrutture, Fondi struttur			PROVENTI PER L'UTILIZZO DEGLI IMPIANTI SPORTIVI	
2023	1	522	1	2023	3	1390	10	320002		40.803,90
				104		4° Settore - Polizia Locale, Viabilità e C			PROVENTI DA SANZIONI DAL CODICE DELLA STRADA: PHOTORED	
2023	1	523	1	2023	3	1500	10	320002		40.803,90
				104		4° Settore - Polizia Locale, Viabilità e C			PROVENTI DA SANZIONI DAL CODICE DELLA STRADA: PHOTORED (SOMME LIBERE ART. 208 CDS)	
2023	1	524	1	2023	3	1390	10	320002		41.381,00
				104		4° Settore - Polizia Locale, Viabilità e C			PROVENTI DA SANZIONI DAL CODICE DELLA STRADA: PHOTORED	
2023	1	525	1	2023	3	1500	10	320002		41.381,00
				104		4° Settore - Polizia Locale, Viabilità e C			PROVENTI DA SANZIONI DAL CODICE DELLA STRADA: PHOTORED (SOMME LIBERE ART. 208 CDS)	
2023	1	533	1	2023	3	11300	0	310002		7,27
				107		7° Settore - Infrastrutture, Fondi struttur			DIRITTI DI SEGRETERIA RISCOSSI DAL SETTORE LL.PP.	
2023	1	534	1	2023	4	3280	0	440002		457,20
				107		7° Settore - Infrastrutture, Fondi struttur			ALIENAZIONE DI BENI IMMOBILI: TERRENI COMUNALI	
2023	1	536	1	2023	3	11300	0	310002		2,00
				107		7° Settore - Infrastrutture, Fondi struttur			DIRITTI DI SEGRETERIA RISCOSSI DAL SETTORE LL.PP.	
2023	1	640	1	2023	3	1750	0	310003		930,00
				107		7° Settore - Infrastrutture, Fondi struttur			PROVENTI E RENDITE PATRIMONIALI DIVERSI	
2023	1	642	1	2023	1	180	90	110106		1.396.704,50
				102		2° Settore - Demografici, Stati Civile, Tr			IMPOSTA MUNICIPALE PROPRIA RISCOSSA A SEGUITO DI VERIFICA E CONTROLLO (lotta evasione e recupero coattivo)	



COMUNE DI PULSANO
(Esercizio 2023)

Residui attivi conservati al 31/12/2023 provenienti dalla gestione di competenza

Anno	Sigla	Num. Prog.	Descrizione	Anno	Tit. Centro Resp.	Capitolo	Art.	Cod. Bil	Note di riaccertamento Denominazione sintetica Annotazioni	Residui conservati
2023	1	643	1	2023	1	100	90	110176		102.718,54
				102		2° Settore - Demografici, Stati Civile, Tr			TASSA SUI SERVIZI INDIVISIBILI RISCOSSA A SEGUITO DI ACCERTAMENTO	
2023	1	644	1	2023	1	280	90	110151		360.360,85
				102		2° Settore - Demografici, Stati Civile, Tr			TA.RI. - TASSA SUI RIFIUTI RISCOSSA A SEGUITO DI VERIFICA E CONTROLLO (lotta evasione e recupero coattivo)	
2023	1	716	1	2023	3	1390	30	320002		1.242.058,94
				104		4° Settore - Polizia Locale, Viabilità e C			Accertamenti sanzioni amministrative anno 2010	
2023	1	728	1	2023	4	3097	0	420001		128.392,22
				107		7° Settore - Infrastrutture, Fondi struttur			L.R. 13/01. Contributo Regionale per Riripristino OO.PP. o di Pubblico Interesse. (uscita cap.106905)	
2023	1	729	1	2023	4	3340	0	420001		45.967,38
				107		7° Settore - Infrastrutture, Fondi struttur			CONTRIBUTO INFRASTRUTTURE SOCIALI - SUD - LB 2020	
2023	1	730	1	2023	4	3350	0	420001		30.000,00
				107		7° Settore - Infrastrutture, Fondi struttur			CONTRIBUTO PER INTERVENTI DI MANUTENZIONE STRAORDINARIA STRADE, MARCIAPIEDI E ARREDO URBANO. ART.1C.407 D.L. 234 DEL 30/12/2021 (cap.S 11880/10)	
2023	1	731	1	2023	4	3360	0	420001		832.690,00
				107		7° Settore - Infrastrutture, Fondi struttur			CONTRIBUTO MINISTERIALE PER INTERVENTI DI ADEGUAMENTO SISMICO SCUOLA RODARI - VIA ADIGE (cap.S 1380/0)	
2023	1	732	1	2023	4	3370	0	420001		100.000,00
				107		7° Settore - Infrastrutture, Fondi struttur			CONTRIBUTO PER PROGETTAZIONE DEFINITIVA ESECUTIVA PER MIGLIORAMENTO SISMICO SCUOLA GIANNONE - CUP F97G22000280001 (cap.S 11370/0)	



COMUNE DI PULSANO
(Esercizio 2023)

Residui attivi conservati al 31/12/2023 provenienti dalla gestione di competenza

Anno	Sigla	Num. Prog.	Descrizione	Anno	Tit. Centro Resp.	Capitolo	Art. Descrizione capitolo	Cod. Bil	Note di riaccertamento Denominazione sintetica Annotazioni	Residui conservati
2023	1	733	1	2023	4	3380	0	420001		100.000,00
									107 7° Settore - Infrastrutture, Fondi struttur CONTRIBUTO PER PROGETTAZIONE DEFINITIVA ESECUTIVA PER MIGLIORAMENTO SISMICO SCUOLA COLLODI - CUP F97G22000290001 (cap.S /0)	
2023	1	734	1	2023	4	3390	0	420001		100.000,00
									107 7° Settore - Infrastrutture, Fondi struttur CONTRIBUTO PER PROGETTAZIONE DEFINITIVA ESECUTIVA PER MIGLIORAMENTO SISMICO SCUOLA MONTESSORI VIA PIRANDELLO - CUP F97G22000300001 (cap.S 11390/0)	
2023	1	742	1	2023	3	2330	0	350002		0,20
									103 3° Settore - Programmazione Economic Rimborsi per spese di personale (comando, distacco, fuori ruolo, convenzioni, ecc...)	
2023	1	750	1	2023	3	2320	50	350099		31.056,52
									107 7° Settore - Infrastrutture, Fondi struttur INTROITI DA RECUPERO RIFIUTI (RD) - Imponibile fatture attive	
2023	1	751	1	2023	3	2320	60	350099		3.105,25
									107 7° Settore - Infrastrutture, Fondi struttur INTROITI DA RECUPERO RIFIUTI (RD) - IVA fatture attive	
TOTALE GENERALE										8.117.502,18



COMUNE DI PULSANO
(Esercizio 2023)

Residui passivi conservati al 31/12/2023 provenienti dalla gestione dei residui

Anno	Sigla	Num. Prog.	Descrizione	Anno	Tit. Centro Resp.	Capitolo	Art. Descrizione capitolo	Cod. Bil	Note di riaccertamento Denominazione sintetica Annotazioni	Residui conservati
2009	1	878	1	2009	1	8560	0	1601103		1.200,00
				106		6° Settore - Urbanistica, Demanio Marit				
						INTERVENTI NEL CAMPO DELL' AGRICOLTURA				
2015	1	1394	1	2015	1	7010	0	1205103		127,48
				105		5° Settore - Pubblica Istruzione e Serviz				
						ASSISTENZA DOMICILIARE INTEGRATA IN FAVORE DEGLI ANZIANI, MINORI E DISABILI				
2016	1	889	1	2016	1	6880	0	1205104		215,00
				105		5° Settore - Pubblica Istruzione e Serviz				
						SPESE DI GESTIONE SERVIZI SOCIO ASSISTENZIALI IN FAVORE DELLA POPOLAZIONE RESIDENTE- PUA - SEGRETARIATO SOCIALE				
2017	1	22	1	2017	7	6100	0	9901702		10.979,19
				102		2° Settore - Demografici, Stati Civile, Tr				
						RIVERSAMENTO QUOTA 5% TARI ALLA PROVINCIA				
2017	1	281	1	2017	7	6100	0	9901702		77.523,63
				102		2° Settore - Demografici, Stati Civile, Tr				
						RIVERSAMENTO QUOTA 5% TARI ALLA PROVINCIA				
2017	1	349	4	2017	1	6490	0	0601103		146,50
				107		7° Settore - Infrastrutture, Fondi struttur				
						SPESE PER IL MANTENIMENTO E FUNZIONAMENTO DI IMPIANTI SPORTIVI: BENI				
2017	1	434	1	2017	1	6990	0	1205103		125,71
				105		5° Settore - Pubblica Istruzione e Serviz				
						SPESE PER IL FUNZIONAMENTO DEL CENTRO DI AGGREGAZIONE SOCIALE PER ANZIANI: BENI				
2017	1	450	1	2017	1	2230	0	0301110		658,28
				104		4° Settore - Polizia Locale, Viabilità e C				
						RIMBORSO SOMME VERSATE ERRONEAMENTE PER VIOLAZIONI AL C.d.S. E NOTIFICHE EFFETTUATE DA ALTRI ENTI				
2017	1	707	1	2017	1	9090	0	011111		1.049,05
				103		3° Settore - Programmazione Economic				
						Fondo per finanziamento debito fuori bilancio riconosciuti				



COMUNE DI PULSANO
(Esercizio 2023)

Residui passivi conservati al 31/12/2023 provenienti dalla gestione dei residui

Anno	Sigla	Num. Prog.	Descrizione	Anno	Tit. Centro Resp.	Capitolo	Art. Descrizione capitolo	Cod. Bil	Note di riaccertamento Denominazione sintetica Annotazioni	Residui conservati
2017	1	916	1	2017	1	9070	0	0104110		1.038,00
2017	1	935	1	2017	1	450	0	0102110	102 2° Settore - Demografici, Stati Civile, Tr SGRAVI E RESTITUZIONI DI TRIBUTI PROPRI	6.344,00
2017	1	946	1	2017	1	9090	0	011111	104 4° Settore - Polizia Locale, Viabilità e C SPESE PER TRANSAZIONI, ARBITRAGGI, RISARCIMENTI, RIVALUTAZIONI, ECC.	136,07
2018	1	46	1	2018	1	6860	10	1205103	103 3° Settore - Programmazione Economic Fondo per finanziamento debito fuori bilancio riconosciuti	60,00
2018	1	84	1	2018	1	2230	0	0301110	105 5° Settore - Pubblica Istruzione e Serviz SPESE DI GESTIONE UFFICIO PER I SERVIZI SOCIALI: SERVIZI	36,90
2018	1	93	1	2018	1	7030	0	1205104	104 4° Settore - Polizia Locale, Viabilità e C RIMBORSO SOMME VERSATE ERRONEAMENTE PER VIOLAZIONI AL C.d.S. E NOTIFICHE EFFETTUATE DA ALTRI ENTI	185,10
2018	1	169	1	2018	1	7040	0	1205104	105 5° Settore - Pubblica Istruzione e Serviz CONTRIBUTO PER L'ACCESSO ALLE ABITAZIONI IN LOCAZIONE (CONTR. REGIONALE)	84,98
2018	1	411	1	2018	1	450	10	0102103	105 5° Settore - Pubblica Istruzione e Serviz INTERVENTI A FAVORE DI SOGGETTI SOTTOPOSTI A PROCEDURE ESECUTIVE PER RILASCIO LOCAZIONE CON CONTRIBUTO REGIONALE (entrata cap. 950/0)	2.662,10
2018	1	412	1	2018	1	450	10	0102103	104 4° Settore - Polizia Locale, Viabilità e C CONTENZIOSO - PATROCINIO LEGALI	1.630,00
2018	1	518	1	2018	1	9090	0	011111	104 4° Settore - Polizia Locale, Viabilità e C CONTENZIOSO - PATROCINIO LEGALI	3.039,86
				2018	1	9090	0	011111	103 3° Settore - Programmazione Economic Fondo per finanziamento debito fuori bilancio riconosciuti	



COMUNE DI PULSANO
(Esercizio 2023)

Residui passivi conservati al 31/12/2023 provenienti dalla gestione dei residui

Anno	Sigla	Num. Prog.	Descrizione	Anno	Tit. Centro Resp.	Capitolo	Art. Descrizione capitolo	Cod. Bil	Note di riaccertamento Denominazione sintetica Annotazioni	Residui conservati
2018	1	523	1	2018	1	450	10	0102103		598,00
				104		4° Settore - Polizia Locale, Viabilità e C				
						CONTENZIOSO - PATROCINIO LEGALI				
2018	1	524	1	2018	1	7010	0	1205103		1.400,00
				105		5° Settore - Pubblica Istruzione e Serviz				
						ASSISTENZA DOMICILIARE INTEGRATA IN				
						FAVORE DEGLI ANZIANI, MINORI E DISABILI				
2018	1	525	1	2018	1	7010	0	1205103		397,31
				105		5° Settore - Pubblica Istruzione e Serviz				
						ASSISTENZA DOMICILIARE INTEGRATA IN				
						FAVORE DEGLI ANZIANI, MINORI E DISABILI				
2018	1	797	1	2018	1	9090	0	011111		1.976,62
				103		3° Settore - Programmazione Economic				
						Fondo per finanziamento debito fuori bilancio				
						riconosciuti				
2018	1	826	1	2018	7	12970	0	9901702		1.416,04
				103		3° Settore - Programmazione Economic				
						RESTITUZIONE DI DEPOSITI CAUZIONALI				
2018	1	1055	1	2018	1	9090	0	011111		2.603,26
				103		3° Settore - Programmazione Economic				
						Fondo per finanziamento debito fuori bilancio				
						riconosciuti				
2018	1	1243	1	2018	7	6100	0	9901702		99.090,62
				102		2° Settore - Demografici, Stati Civile, Tr				
						RIVERSAMENTO QUOTA 5% TARI ALLA				
						PROVINCIA				
2018	1	1339	1	2018	1	9090	0	011111		6.731,61
				103		3° Settore - Programmazione Economic				
						Fondo per finanziamento debito fuori bilancio				
						riconosciuti				
2018	1	1408	1	2018	1	9090	0	011111		5.261,48
				103		3° Settore - Programmazione Economic				
						Fondo per finanziamento debito fuori bilancio				
						riconosciuti				
2018	1	1422	1	2018	1	3050	0	1205103		665,15
				105		5° Settore - Pubblica Istruzione e Serviz				
						FORNITURA GRATUITA DI LIBRI AGLI ALUNNI				
						DELLE SCUOLE ELEMENTARI				



COMUNE DI PULSANO
(Esercizio 2023)

Residui passivi conservati al 31/12/2023 provenienti dalla gestione dei residui

Anno	Sigla	Num. Prog.	Descrizione	Anno	Tit. Centro Resp.	Capitolo	Art.	Cod. Bil	Note di riaccertamento Denominazione sintetica Annotazioni	Residui conservati
2019	1	319	1	2019	1	7030	0	1205104		61,63
				105		5° Settore - Pubblica Istruzione e Servizi			CONTRIBUTO PER L'ACCESSO ALLE ABITAZIONI IN LOCAZIONE (CONTR. REGIONALE)	
2019	1	536	1	2019	7	6100	0	9901702		95.607,13
				102		2° Settore - Demografici, Stati Civili, Tr			RIVERSAMENTO QUOTA 5% TARI ALLA PROVINCIA	
2019	1	576	1	2019	2	11290	0	0904202		1.516,14
				107		7° Settore - Infrastrutture, Fondi struttur			Interventi di adeguamento e distribuzione irrigua di reflui depurati	
2019	1	577	1	2019	2	11290	0	0904202		18.020,42
				107		7° Settore - Infrastrutture, Fondi struttur			Interventi di adeguamento e distribuzione irrigua di reflui depurati	
2019	1	647	1	2019	1	2230	0	0301110		1.920,81
				104		4° Settore - Polizia Locale, Viabilità e C			RIMBORSO SOMME VERSATE ERRONEAMENTE PER VIOLAZIONI AL C.d.S. E NOTIFICHE EFFETTUATE DA ALTRI ENTI	
2019	1	676	1	2019	1	2250	0	0301110		263,30
				104		4° Settore - Polizia Locale, Viabilità e C			ONERI DA CONTENZIOSO GIUDICE DI PACE	
2019	1	818	1	2019	1	6200	10	1201103		38.088,92
				105		5° Settore - Pubblica Istruzione e Servizi			ANIMAZIONE TERRITORIALE ESTIVA PER I MINORI: SERVIZI	
2019	1	831	1	2019	1	7010	0	1205103		8.616,19
				105		5° Settore - Pubblica Istruzione e Servizi			ASSISTENZA DOMICILIARE INTEGRATA IN FAVORE DEGLI ANZIANI, MINORI E DISABILI	
2019	1	1111	1	2019	1	2250	0	0301110		219,83
				104		4° Settore - Polizia Locale, Viabilità e C			ONERI DA CONTENZIOSO GIUDICE DI PACE	
2019	1	1215	1	2019	1	6210	0	1201103		700,00
				105		5° Settore - Pubblica Istruzione e Servizi			RETTE DI RICOVERO DI MINORI IN ISTITUTI ASSISTENZIALI ED INTERVENTI ALTERNATIVI	



COMUNE DI PULSANO
(Esercizio 2023)

Residui passivi conservati al 31/12/2023 provenienti dalla gestione dei residui

Anno	Sigla	Num. Prog.	Descrizione	Anno	Tit. Centro Resp.	Capitolo	Art. Descrizione capitolo	Cod. Bil	Note di riaccertamento Denominazione sintetica Annotazioni	Residui conservati
2019	1	1233	1	2019	1	9275	0	0111101105	5° Settore - Pubblica Istruzione e Servizi FONDO PER TRASFERIMENTI CORRENTI A DIPENDENTI RIVENIENTI DA AUTIRITA' AMMINISTRATIVE INDIPENDENTI (SGATE, ISTAT, ECC) (entrata cap.1185/0)	649,54
2019	1	1341	1	2019	7	12970	0	9901702103	3° Settore - Programmazione Economic RESTITUZIONE DI DEPOSITI CAUZIONALI	708,02
2019	1	1344	1	2019	1	3460	0	1205104105	5° Settore - Pubblica Istruzione e Servizi FORNITURA GRATUITA DI LIBRI AGLI ALUNNI DI DISAGIATE CONDIZIONI ECONOMICHE DEGLI ISTITUTI DI ISTRUZIONE SECONDARIA	727,32
2019	1	1473	1	2019	1	1450	20	0104103102	2° Settore - Demografici, Stati Civile, Tr SPESE DI SPEDIZIONE E DI NOTIFICHE POSTALI	3.912,90
2019	1	1474	1	2020	1	1450	20	0104103102	2° Settore - Demografici, Stati Civile, Tr SPESE DI SPEDIZIONE E DI NOTIFICHE POSTALI	7.000,00
2019	1	1509	1	2019	1	7310	0	1005103104	4° Settore - Polizia Locale, Viabilità e C M.O. INFRASTRUTTURE STRADALI, ASFALTO, MARCIAPIEDI, ECC. (fondi vincolati ex art. 142 c 12 ter) (entrata cap. 1390/40)	7.986,50
2019	1	1509	2	2019	1	7310	0	1005103104	4° Settore - Polizia Locale, Viabilità e C M.O. INFRASTRUTTURE STRADALI, ASFALTO, MARCIAPIEDI, ECC. (fondi vincolati ex art. 142 c 12 ter) (entrata cap. 1390/40)	7.613,50
2019	1	1517	1	2019	2	12590	0	0105205107	7° Settore - Infrastrutture, Fondi struttur REALIZZAZIONE DI OPERE URBANISTICHE, ECC.	3.723,45
2020	1	506	1	2020	1	450	10	0102103104	4° Settore - Polizia Locale, Viabilità e C CONTENZIOSO - PATROCINIO LEGALI	880,00



COMUNE DI PULSANO
(Esercizio 2023)

Residui passivi conservati al 31/12/2023 provenienti dalla gestione dei residui

Anno	Sigla	Num. Prog.	Descrizione	Anno	Tit. Centro Resp.	Capitolo	Art. Descrizione capitolo	Cod. Bil	Note di riaccertamento Denominazione sintetica Annotazioni	Residui conservati
2020	1	508	1	2020	1	450	10	0102103		1.459,12
				104		4° Settore - Polizia Locale, Viabilità e C				
						CONTENZIOSO - PATROCINIO LEGALI				
2020	1	509	1	2020	1	450	30	0104103		1.500,00
				103		3° Settore - Programmazione Economic				
						CONTEZIOSO TRIBUTARIO - SPESE LEGALI				
2020	1	511	1	2020	1	450	10	0102103		1.453,14
				104		4° Settore - Polizia Locale, Viabilità e C				
						CONTENZIOSO - PATROCINIO LEGALI				
2020	1	515	1	2020	1	1560	0	1402104		2.000,00
				106		6° Settore - Urbanistica, Demanio Marit				
						SPORTELLO UNICO ATTIVITA' PRODUTTIVE,				
						DISTRETTO URBANO DEL COMMERCIO				
2020	1	531	1	2020	1	450	30	0104103		500,00
				103		3° Settore - Programmazione Economic				
						CONTEZIOSO TRIBUTARIO - SPESE LEGALI				
2020	1	536	1	2020	1	450	10	0102103		1.527,00
				104		4° Settore - Polizia Locale, Viabilità e C				
						CONTENZIOSO - PATROCINIO LEGALI				
2020	1	539	1	2020	1	450	10	0102103		2.736,00
				104		4° Settore - Polizia Locale, Viabilità e C				
						CONTENZIOSO - PATROCINIO LEGALI				
2020	1	540	1	2020	1	450	10	0102103		580,00
				104		4° Settore - Polizia Locale, Viabilità e C				
						CONTENZIOSO - PATROCINIO LEGALI				
2020	1	543	1	2020	1	450	10	0102103		1.050,00
				104		4° Settore - Polizia Locale, Viabilità e C				
						CONTENZIOSO - PATROCINIO LEGALI				
2020	1	544	1	2020	1	450	10	0102103		2.900,00
				104		4° Settore - Polizia Locale, Viabilità e C				
						CONTENZIOSO - PATROCINIO LEGALI				
2020	1	550	1	2020	1	450	10	0102103		5.509,62
				104		4° Settore - Polizia Locale, Viabilità e C				
						CONTENZIOSO - PATROCINIO LEGALI				
2020	1	552	1	2020	1	450	10	0102103		972,83
				104		4° Settore - Polizia Locale, Viabilità e C				
						CONTENZIOSO - PATROCINIO LEGALI				
2020	1	553	1	2020	1	450	10	0102103		2.188,68
				104		4° Settore - Polizia Locale, Viabilità e C				
						CONTENZIOSO - PATROCINIO LEGALI				



COMUNE DI PULSANO
(Esercizio 2023)

Pagina 7 di 29

Residui passivi conservati al 31/12/2023 provenienti dalla gestione dei residui

Anno	Sigla	Num. Prog.	Descrizione	Anno	Tit. Centro Resp.	Capitolo	Art.	Cod. Bil	Note di riaccertamento Denominazione sintetica Annotazioni	Residui conservati
2020	1	555	1	2020	1	450	10	0102103		2.000,00
									104 4° Settore - Polizia Locale, Viabilità e C CONTENZIOSO - PATROCINIO LEGALI	
2020	1	556	1	2020	1	450	10	0102103		2.000,00
									104 4° Settore - Polizia Locale, Viabilità e C CONTENZIOSO - PATROCINIO LEGALI	
2020	1	560	1	2020	1	450	10	0102103		2.781,67
									104 4° Settore - Polizia Locale, Viabilità e C CONTENZIOSO - PATROCINIO LEGALI	
2020	1	565	1	2020	1	6210	0	1201103		3.804,75
									105 5° Settore - Pubblica Istruzione e Servizi RETTE DI RICOVERO DI MINORI IN ISTITUTI ASSISTENZIALI ED INTERVENTI ALTERNATIVI	
2020	1	567	1	2020	1	450	10	0102103		518,82
									104 4° Settore - Polizia Locale, Viabilità e C CONTENZIOSO - PATROCINIO LEGALI	
2020	1	573	1	2020	2	11850	10	1005202		14.000,00
									107 7° Settore - Infrastrutture, Fondi strutture MANUTENZIONE E SISTEMAZIONE STRAORDINARIA DI STRADE. FINANZ. CON OO.UU. CAP.ENTRATA 3090/10	
2020	1	648	1	2020	7	6100	0	9901702		79.968,00
									102 2° Settore - Demografici, Stati Civili, Tr RIVERSAMENTO QUOTA 5% TARI ALLA PROVINCIA	
2020	1	861	1	2020	7	7100	0	9901701		329,43
									103 3° Settore - Programmazione Economic USCITE PER PARTITE DI GIRO	
2020	1	1180	1	2020	1	4900	0	0801103		2.952,78
									104 4° Settore - Polizia Locale, Viabilità e C SPESE PER SERVIZIO DI RICOVERO E MANTENIMENTO CANI RANDAGI	
2020	1	1243	1	2020	1	6210	0	1201103		2.717,75
									105 5° Settore - Pubblica Istruzione e Servizi RETTE DI RICOVERO DI MINORI IN ISTITUTI ASSISTENZIALI ED INTERVENTI ALTERNATIVI	



COMUNE DI PULSANO
(Esercizio 2023)

Residui passivi conservati al 31/12/2023 provenienti dalla gestione dei residui

Anno	Sigla	Num. Prog.	Descrizione	Anno	Tit. Centro Resp.	Capitolo	Art. Descrizione capitolo	Cod. Bil	Note di riaccertamento Denominazione sintetica Annotazioni	Residui conservati
2020	1	1244	1	2020	1	3460	0	1205104		87,13
				105		5° Settore - Pubblica Istruzione e Servizi			FORNITURA GRATUITA DI LIBRI AGLI ALUNNI DI DISAGIATE CONDIZIONI ECONOMICHE DEGLI ISTITUTI DI ISTRUZIONE SECONDARIA	
2020	9	1	1	2020	1	450	10	0102103		2.000,00
				104		4° Settore - Polizia Locale, Viabilità e C			CONTENZIOSO - PATROCINIO LEGALI	
2020	9	14	1	2020	1	450	10	0102103		2.918,24
				104		4° Settore - Polizia Locale, Viabilità e C			CONTENZIOSO - PATROCINIO LEGALI	
2020	9	16	1	2020	1	450	10	0102103		450,00
				104		4° Settore - Polizia Locale, Viabilità e C			CONTENZIOSO - PATROCINIO LEGALI	
2020	9	17	1	2020	1	450	10	0102103		12.968,82
				104		4° Settore - Polizia Locale, Viabilità e C			CONTENZIOSO - PATROCINIO LEGALI	
2020	9	29	1	2020	2	11310	0	0502202		186,59
				107		7° Settore - Infrastrutture, Fondi struttur			REALIZZAZIONE BIBLIOTECA AGRICOLA INTEGRATA	
2020	9	30	1	2020	2	11310	0	0502202		96,58
				107		7° Settore - Infrastrutture, Fondi struttur			REALIZZAZIONE BIBLIOTECA AGRICOLA INTEGRATA	
2020	9	31	1	2020	1	450	10	0102103		450,00
				104		4° Settore - Polizia Locale, Viabilità e C			CONTENZIOSO - PATROCINIO LEGALI	
2020	9	36	1	2020	1	450	10	0102103		1.600,00
				104		4° Settore - Polizia Locale, Viabilità e C			CONTENZIOSO - PATROCINIO LEGALI	
2020	9	51	1	2020	1	3050	0	1205103		689,55
				105		5° Settore - Pubblica Istruzione e Servizi			FORNITURA GRATUITA DI LIBRI AGLI ALUNNI DELLE SCUOLE ELEMENTARI	
2020	9	83	1	2020	1	450	10	0102103		2.318,25
				104		4° Settore - Polizia Locale, Viabilità e C			CONTENZIOSO - PATROCINIO LEGALI	



COMUNE DI PULSANO
(Esercizio 2023)

Residui passivi conservati al 31/12/2023 provenienti dalla gestione dei residui

Anno	Sigla	Num. Prog.	Descrizione	Anno	Tit. Centro Resp.	Capitolo	Art.	Cod. Bil	Note di riaccertamento Denominazione sintetica Annotazioni	Residui conservati
2020	9	84	1	2020	1	450	10	0102103		450,00
				104		4° Settore - Polizia Locale, Viabilità e C				
						CONTENZIOSO - PATROCINIO LEGALI				
2020	9	126	1	2020	1	450	10	0102103		300,00
				104		4° Settore - Polizia Locale, Viabilità e C				
						CONTENZIOSO - PATROCINIO LEGALI				
2020	9	139	1	2020	1	450	10	0102103		800,00
				104		4° Settore - Polizia Locale, Viabilità e C				
						CONTENZIOSO - PATROCINIO LEGALI				
2020	9	142	1	2020	1	450	10	0102103		500,00
				104		4° Settore - Polizia Locale, Viabilità e C				
						CONTENZIOSO - PATROCINIO LEGALI				
2020	9	143	1	2020	1	450	10	0102103		1.200,00
				104		4° Settore - Polizia Locale, Viabilità e C				
						CONTENZIOSO - PATROCINIO LEGALI				
2020	9	151	1	2020	1	450	10	0102103		80,00
				104		4° Settore - Polizia Locale, Viabilità e C				
						CONTENZIOSO - PATROCINIO LEGALI				
2020	9	159	1	2020	1	6250	0	1205104		308,24
				105		5° Settore - Pubblica Istruzione e Serviz				
						CONTRIBUTO REGIONALE EMERGENZA				
						COVID-19				
2020	9	246	1	2020	2	9400	0	0105205		59.920,44
				107		7° Settore - Infrastrutture, Fondi struttur				
						CASA COMUNALE. Efficientamento energetico				
						(fin. CIPE) (entrata cap.2960)				
2020	9	247	1	2020	1	6200	10	1201103		97,60
				105		5° Settore - Pubblica Istruzione e Serviz				
						ANIMAZIONE TERRITORIALE ESTIVA PER I				
						MINORI: SERVIZI				
2020	9	269	1	2020	1	7140	0	1204104		18.575,00
				105		5° Settore - Pubblica Istruzione e Serviz				
						FONDO PER INTERVENTI IN MATERIA DI				
						ACCOGLIENZA E IMMIGRAZIONE (CAP. 720				
						E)				
2020	9	276	1	2020	1	6200	10	1201103		240,00
				105		5° Settore - Pubblica Istruzione e Serviz				
						ANIMAZIONE TERRITORIALE ESTIVA PER I				
						MINORI: SERVIZI				



COMUNE DI PULSANO
(Esercizio 2023)

Pagina 10 di 29

Residui passivi conservati al 31/12/2023 provenienti dalla gestione dei residui

Anno	Sigla	Num. Prog.	Descrizione	Anno	Tit. Centro Resp.	Capitolo	Art. Descrizione capitolo	Cod. Bil	Note di riaccertamento Denominazione sintetica Annotazioni	Residui conservati
2020	9	277	1	2020	1	6200	10	1201103		150,00
									105 5° Settore - Pubblica Istruzione e Servizi ANIMAZIONE TERRITORIALE ESTIVA PER I MINORI: SERVIZI	
2020	9	288	1	2020	1	7010	0	1205103		80,56
									105 5° Settore - Pubblica Istruzione e Servizi ASSISTENZA DOMICILIARE INTEGRATA IN FAVORE DEGLI ANZIANI, MINORI E DISABILI	
2020	9	323	1	2020	1	1310	0	0501103		7.408,21
									107 7° Settore - Infrastrutture, Fondi strutturali FORNITURE PER LA CHIESA DEL CROCIFISSO (cap.E 1310/0)	
2020	9	325	1	2020	1	7700	0	1002103		16.883,58
									107 7° Settore - Infrastrutture, Fondi strutturali PIANI URBANI DI MOBILITÀ SOSTENIBILE (PUMS). (CAP. E.1190)	
2020	9	333	1	2020	2	1320	0	0801202		11.617,86
									107 7° Settore - Infrastrutture, Fondi strutturali OPERA DI MITIGAZIONE DEL RISCHIO IDROGEOLOGICO IN LOCALITÀ SENO OSPEDALE (CAP. E. 3160)	
2020	9	354	1	2020	1	4090	0	0107109		27,37
									102 2° Settore - Demografici, Stati Civili, Tributi RIMBORSO SOMME VERSATE ERRONEAMENTE	
2020	9	355	1	2020	1	4090	0	0107109		27,37
									102 2° Settore - Demografici, Stati Civili, Tributi RIMBORSO SOMME VERSATE ERRONEAMENTE	
2020	9	358	1	2020	1	490	0	0107103		680,00
									102 2° Settore - Demografici, Stati Civili, Tributi SPESE PER LA COMMISSIONE ELETTORALE CIRCONDARIALE	
2020	9	366	1	2020	2	1330	0	0801202		16.329,61
									107 7° Settore - Infrastrutture, Fondi strutturali OPERA DI MITIGAZIONE DEL RISCHIO IDROGEOLOGICO IN LOCALITÀ VIALE DEL TRULLO (CAP. E. 3180)	
2020	9	460	1	2020	1	450	10	0102103		1.147,00
									104 4° Settore - Polizia Locale, Viabilità e Contenzioso - Patrocinio Legali	



COMUNE DI PULSANO
(Esercizio 2023)

Residui passivi conservati al 31/12/2023 provenienti dalla gestione dei residui

Anno	Sigla	Num. Prog.	Descrizione	Anno	Tit. Centro Resp.	Capitolo	Art.	Cod. Bil	Note di riaccertamento Denominazione sintetica Annotazioni	Residui conservati
2020	9	461	1	2020	1	450	10	0102103		800,00
				104		4° Settore - Polizia Locale, Viabilità e C				
						CONTENZIOSO - PATROCINIO LEGALI				
2020	9	481	1	2020	1	450	10	0102103		600,00
				104		4° Settore - Polizia Locale, Viabilità e C				
						CONTENZIOSO - PATROCINIO LEGALI				
2020	9	487	1	2020	1	6210	0	1201103		165,37
				105		5° Settore - Pubblica Istruzione e Serviz				
						RETTE DI RICOVERO DI MINORI IN ISTITUTI				
						ASSISTENZIALI ED INTERVENTI				
						ALTERNATIVI				
2020	9	493	1	2020	1	450	10	0102103		450,00
				104		4° Settore - Polizia Locale, Viabilità e C				
						CONTENZIOSO - PATROCINIO LEGALI				
2020	9	494	1	2020	1	450	10	0102103		2.000,00
				104		4° Settore - Polizia Locale, Viabilità e C				
						CONTENZIOSO - PATROCINIO LEGALI				
2020	9	496	1	2020	1	450	10	0102103		259,00
				104		4° Settore - Polizia Locale, Viabilità e C				
						CONTENZIOSO - PATROCINIO LEGALI				
2020	9	504	1	2020	1	450	10	0102103		3.000,00
				104		4° Settore - Polizia Locale, Viabilità e C				
						CONTENZIOSO - PATROCINIO LEGALI				
2020	9	505	1	2020	1	450	10	0102103		3.000,00
				104		4° Settore - Polizia Locale, Viabilità e C				
						CONTENZIOSO - PATROCINIO LEGALI				
2020	9	507	1	2020	1	450	10	0102103		3.000,00
				104		4° Settore - Polizia Locale, Viabilità e C				
						CONTENZIOSO - PATROCINIO LEGALI				
2020	9	508	1	2020	1	450	10	0102103		3.500,00
				104		4° Settore - Polizia Locale, Viabilità e C				
						CONTENZIOSO - PATROCINIO LEGALI				
2020	9	510	1	2020	2	9500	0	0801202		4.218,76
				106		6° Settore - Urbanistica, Demanio Marit				
						INCARICO PER ADEGUAMENTO PUG AL				
						PPTR				



COMUNE DI PULSANO
(Esercizio 2023)

Residui passivi conservati al 31/12/2023 provenienti dalla gestione dei residui

Anno	Sigla	Num. Prog.	Descrizione	Anno	Tit. Centro Resp.	Capitolo	Art. Descrizione capitolo	Cod. Bil	Note di riaccertamento Denominazione sintetica Annotazioni	Residui conservati
2020	9	517	1	2020	1	6970	10	0111103		732,00
									105 5° Settore - Pubblica Istruzione e Servizi CANONE GESTIONE SOFTWARE SERVIZI SOCIALI	
2020	9	520	1	2020	1	450	10	0102103		2.500,00
									104 4° Settore - Polizia Locale, Viabilità e C CONTENZIOSO - PATROCINIO LEGALI	
2020	9	531	1	2021	1	7700	0	1002103		17,99
									107 7° Settore - Infrastrutture, Fondi strutturali PIANI URBANI DI MOBILITÀ SOSTENIBILE (PUMS). (CAP. E.1190)	
2020	9	532	1	2020	1	4090	0	0107109		22,21
									102 2° Settore - Demografici, Stati Civili, Trascritti RIMBORSO SOMME VERSATE ERRONEAMENTE	
2020	9	536	1	2020	1	6210	0	1201103		182,49
									105 5° Settore - Pubblica Istruzione e Servizi RETTE DI RICOVERO DI MINORI IN ISTITUTI ASSISTENZIALI ED INTERVENTI ALTERNATIVI	
2020	9	547	1	2020	1	450	10	0102103		3.000,00
									104 4° Settore - Polizia Locale, Viabilità e C CONTENZIOSO - PATROCINIO LEGALI	
2020	9	549	1	2020	1	450	10	0102103		3.000,00
									104 4° Settore - Polizia Locale, Viabilità e C CONTENZIOSO - PATROCINIO LEGALI	
2020	9	550	1	2020	1	450	10	0102103		3.000,00
									104 4° Settore - Polizia Locale, Viabilità e C CONTENZIOSO - PATROCINIO LEGALI	
2020	9	553	1	2020	1	6970	0	0111103		1,06
									105 5° Settore - Pubblica Istruzione e Servizi NOLEGGIO FOTOCOPIATORE	
2021	1	5	1	2021	1	3430	0	0406102		2.000,00
									105 5° Settore - Pubblica Istruzione e Servizi TASSA DI PROPRIETÀ SUGLI AUTOMEZZI IN DOTAZIONE AL SERVIZIO SCUOLABUS	



COMUNE DI PULSANO
(Esercizio 2023)

Residui passivi conservati al 31/12/2023 provenienti dalla gestione dei residui

Anno	Sigla	Num. Prog.	Descrizione	Anno	Tit. Centro Resp.	Capitolo	Art.	Cod. Bil	Note di riaccertamento Denominazione sintetica Annotazioni	Residui conservati
2021	1	36	1	2021	1	7010	0	1205103		1,45
						105			5° Settore - Pubblica Istruzione e Servizi ASSISTENZA DOMICILIARE INTEGRATA IN FAVORE DEGLI ANZIANI, MINORI E DISABILI	
2021	1	85	1	2021	1	440	0	0102110		240,00
						101			1° Settore - Personale, Segreteria, Commissionari ONERI PER LE ASSICURAZIONI	
2021	1	149	1	2021	1	3050	0	1205103		181,71
						105			5° Settore - Pubblica Istruzione e Servizi FORNITURA GRATUITA DI LIBRI AGLI ALUNNI DELLE SCUOLE ELEMENTARI	
2021	1	174	1	2021	1	7030	20	1205104		4.026,81
						105			5° Settore - Pubblica Istruzione e Servizi CONTRIBUTO PER L'ACCESSO ALLE ABITAZIONI IN LOCAZIONE (CONTR. REGIONALE COVID)	
2021	1	192	1	2021	1	5830	20	0903103		341,72
						102			2° Settore - Demografici, Stati Civili, Tracce SPESE PER IL SERVIZIO DI SMALTIMENTO DEI RIFIUTI DEI SOLIDI URBANI GESTITO DA PRIVATI: RIFIUTI SPECIALI. (CAP. E. 280)	
2021	1	212	1	2021	1	5830	10	0903103		26.367,80
						102			2° Settore - Demografici, Stati Civili, Tracce SPESE PER IL SERVIZIO DI SMALTIMENTO DEI RIFIUTI DEI SOLIDI URBANI GESTITO DA PRIVATI: CONFERIMENTO IN DISCARICA (CAP. E. 280)	
2021	1	220	1	2021	1	7010	0	1205103		11,56
						105			5° Settore - Pubblica Istruzione e Servizi ASSISTENZA DOMICILIARE INTEGRATA IN FAVORE DEGLI ANZIANI, MINORI E DISABILI	
2021	1	227	1	2021	1	7010	0	1205103		12,14
						105			5° Settore - Pubblica Istruzione e Servizi ASSISTENZA DOMICILIARE INTEGRATA IN FAVORE DEGLI ANZIANI, MINORI E DISABILI	
2021	1	404	1	2021	1	2230	0	0301110		18,14
						104			4° Settore - Polizia Locale, Viabilità e Circoscrizioni RIMBORSO SOMME VERSATE ERRONEAMENTE PER VIOLAZIONI AL C.d.S. E NOTIFICHE EFFETTUATE DA ALTRI ENTI	



COMUNE DI PULSANO
(Esercizio 2023)

Residui passivi conservati al 31/12/2023 provenienti dalla gestione dei residui

Anno	Sigla	Num. Prog.	Descrizione	Anno	Tit. Centro Resp.	Capitolo	Art.	Cod. Bil	Note di riaccertamento Denominazione sintetica Annotazioni	Residui conservati
2021	1	426	1	2021	1	2200	0	0301103		828,60
				104		4° Settore - Polizia Locale, Viabilità e C				
						SPESE DI MANUTENZIONE E DI				
						FUNZIONAMENTO DEGLI UFFICI DI POLIZIA				
						MUNICIPALE: SERVIZI				
2021	1	515	1	2021	1	1460	10	0104103		2.286,87
				102		2° Settore - Demografici, Stati Civile, Tr				
						SPESE PER AFFIDAMENTO RECUPERO				
						COATTIVO TRIBUTI ED ENTRATE				
						PATRIMONIALI COMUNALI				
2021	1	643	1	2021	1	5830	20	0903103		8.116,90
				102		2° Settore - Demografici, Stati Civile, Tr				
						SPESE PER IL SERVIZIO DI SMALTIMENTO				
						DEI RIFIUTI DEI SOLIDI URBANI GESTITO DA				
						PRIVATI: RIFIUTI SPECIALI. (CAP. E. 280)				
2021	1	656	1	2021	1	450	10	0102103		5.836,48
				104		4° Settore - Polizia Locale, Viabilità e C				
						CONTENZIOSO - PATROCINIO LEGALI				
2021	1	657	1	2021	1	9275	0	0111101		744,00
				105		5° Settore - Pubblica Istruzione e Serviz				
						FONDO PER TRASFERIMENTI CORRENTI A				
						DIPENDENTI RIVENINENTI DA AUTIRITA'				
						AMMINISTRATIVE INDIPENDENTI (SGATE,				
						ISTAT, ECC) (entrata cap.1185/0)				
2021	1	658	1	2021	1	9275	0	0111101		2.287,60
				105		5° Settore - Pubblica Istruzione e Serviz				
						FONDO PER TRASFERIMENTI CORRENTI A				
						DIPENDENTI RIVENINENTI DA AUTIRITA'				
						AMMINISTRATIVE INDIPENDENTI (SGATE,				
						ISTAT, ECC) (entrata cap.1185/0)				
2021	1	661	1	2021	1	6210	0	1201103		1.510,00
				105		5° Settore - Pubblica Istruzione e Serviz				
						RETTE DI RICOVERO DI MINORI IN ISTITUTI				
						ASSISTENZIALI ED INTERVENTI				
						ALTERNATIVI				
2021	1	662	1	2021	1	6210	0	1201103		1.360,00
				105		5° Settore - Pubblica Istruzione e Serviz				
						RETTE DI RICOVERO DI MINORI IN ISTITUTI				
						ASSISTENZIALI ED INTERVENTI				
						ALTERNATIVI				



COMUNE DI PULSANO
(Esercizio 2023)

Residui passivi conservati al 31/12/2023 provenienti dalla gestione dei residui

Anno	Sigla	Num. Prog.	Descrizione	Anno	Tit. Centro Resp.	Capitolo	Art.	Cod. Bil	Note di riaccertamento Denominazione sintetica Annotazioni	Residui conservati
2021	1	664	1	2021	1	6210	0	1201103		131,24
				105		5° Settore - Pubblica Istruzione e Servizi			RETTE DI RICOVERO DI MINORI IN ISTITUTI ASSISTENZIALI ED INTERVENTI ALTERNATIVI	
2021	1	698	1	2022	2	9400	0	0105205		260.206,31
				107		7° Settore - Infrastrutture, Fondi strutturali			CASA COMUNALE. Efficientamento energetico (fin. CIPE) (entrata cap.2960)	
2021	1	708	1	2021	1	450	10	0102103		5.211,81
				104		4° Settore - Polizia Locale, Viabilità e Contenzioso - Patrocinio Legali				
2021	1	725	1	2021	1	5830	0	0903103		4.601,12
				102		2° Settore - Demografici, Stati Civili, Tracce			SPESE PER IL SERVIZIO DI SMALTIMENTO DEI RIFIUTI DEI SOLIDI URBANI GESTITO DA PRIVATI (CAP. E. 280)	
2021	1	760	1	2021	1	2000	10	0301103		466,21
				104		4° Settore - Polizia Locale, Viabilità e Contenzioso - Patrocinio Legali			ART. 208 CDS - FORNITURA MEZZI TECNICI NECESSARI PER I SERVIZI DI POLIZIA STRADALE (CAP. E. 1390)	
2021	1	783	1	2021	1	3050	0	1205103		878,47
				105		5° Settore - Pubblica Istruzione e Servizi			FORNITURA GRATUITA DI LIBRI AGLI ALUNNI DELLE SCUOLE ELEMENTARI	
2021	1	844	1	2021	1	300	10	0105103		1.827,58
				107		7° Settore - Infrastrutture, Fondi strutturali			SPESE DI GESTIONE UTENZE PATRIMONIO COMUNALE	
2021	1	847	1	2021	1	300	10	0105103		48,39
				107		7° Settore - Infrastrutture, Fondi strutturali			SPESE DI GESTIONE UTENZE PATRIMONIO COMUNALE	
2021	1	862	1	2021	2	11290	0	0904202		242.430,34
				107		7° Settore - Infrastrutture, Fondi strutturali			Interventi di adeguamento e distribuzione irrigua di reflui depurati	
2021	1	909	1	2021	2	11360	10	0903202		3.033,37
				107		7° Settore - Infrastrutture, Fondi strutturali			REALIZZAZIONE CENTRO COMUNALE RACCOLTA RIFIUTI: CCR (CAP. E. 3010/30)	



COMUNE DI PULSANO
(Esercizio 2023)

Residui passivi conservati al 31/12/2023 provenienti dalla gestione dei residui

Anno	Sigla	Num. Prog.	Descrizione	Anno	Tit. Centro Resp.	Capitolo	Art. Descrizione capitolo	Cod. Bil	Note di riaccertamento Denominazione sintetica Annotazioni	Residui conservati
2021	1	931	1	2021	1	7030	0	1205104		541,81
						105	5° Settore - Pubblica Istruzione e Servizi			
							CONTRIBUTO PER L'ACCESSO ALLE			
							ABITAZIONI IN LOCAZIONE (CONTR.			
							REGIONALE)			
2021	1	952	1	2021	1	780	0	0106103		334,28
						107	7° Settore - Infrastrutture, Fondi struttur			
							SPESE DI GESTIONE DEGLI UFFICI TECNICI:			
							BENI DI CONSUMO			
2021	1	1078	1	2021	7	6100	0	9901702		17.222,23
						102	2° Settore - Demografici, Stati Civile, Tr			
							RIVERSAMENTO QUOTA 5% TARI ALLA			
							PROVINCIA			
2021	1	1165	1	2021	1	6200	0	1201103		277,55
						105	5° Settore - Pubblica Istruzione e Servizi			
							COLONIE CLIMATICHE, CAMPI ESTIVI, ECC.			
							PER L'INFANZIA, I MINORI: BENI			
2021	1	1253	1	2021	1	450	10	0102103		2.000,00
						104	4° Settore - Polizia Locale, Viabilità e C			
							CONTENZIOSO - PATROCINIO LEGALI			
2021	1	1298	1	2021	1	490	0	0107103		680,00
						102	2° Settore - Demografici, Stati Civile, Tr			
							SPESE PER LA COMMISSIONE ELETTORALE			
							CIRCONDARIALE			
2021	1	1422	1	2021	1	6970	10	0111103		93,26
						105	5° Settore - Pubblica Istruzione e Servizi			
							CANONE GESTIONE SOFTWARE SERVIZI			
							SOCIALI			
2021	1	1697	1	2021	1	275	0	0103104		1.800,00
						103	3° Settore - Programmazione Economic			
							RIMBORSO AD ALTRI ENTI PER SPESE DI			
							PERSONALE IN CONVENZIONE/COMANDO			
2021	1	1703	1	2021	1	3490	0	1204104		300,00
						105	5° Settore - Pubblica Istruzione e Servizi			
							FONDO DI SOLIDARIETA ALIMENTARE			
2021	1	1707	1	2021	1	320	70	0102103		250,00
						101	1° Settore - Personale, Segreteria, Com			
							QUOTE ASSOCIATIVE			



COMUNE DI PULSANO
(Esercizio 2023)

Residui passivi conservati al 31/12/2023 provenienti dalla gestione dei residui

Anno	Sigla	Num. Prog.	Descrizione	Anno	Tit. Centro Resp.	Capitolo	Art.	Cod. Bil	Note di riaccertamento Denominazione sintetica Annotazioni	Residui conservati
2021	1	1738	1	2021	1	780	20	0106102		300,00
									107 7° Settore - Infrastrutture, Fondi struttur TASSA DI PROPRIETA' SUGLI AUTOMEZZI IN DOTAZIONE AL SETTORE TECNICO	
2021	1	1767	1	2021	7	7100	0	9901701		121,04
									103 3° Settore - Programmazione Economic USCITE PER PARTITE DI GIRO	
2021	9	1	1	2021	1	3400	10	0406103		576,61
									105 5° Settore - Pubblica Istruzione e Serviz SPESE PER IL SERVIZIO DELLA MENSA SCOLASTICA. (CAP. E. 1620)	
2022	1	3	1	2022	1	2200	0	0301103		1.352,42
									104 4° Settore - Polizia Locale, Viabilità e C SPESE DI MANUTENZIONE E DI FUNZIONAMENTO DEGLI UFFICI DI POLIZIA MUNICIPALE: SERVIZI	
2022	1	40	1	2022	1	2170	0	0301103		390,00
									104 4° Settore - Polizia Locale, Viabilità e C NOLEGGIO AUTOVETTURE PER IL COMANDO DI P.M. (finan. con oneri sanzioni ammin.)	
2022	1	55	1	2022	1	6210	0	1201103		150,00
									105 5° Settore - Pubblica Istruzione e Serviz RETTE DI RICOVERO DI MINORI IN ISTITUTI ASSISTENZIALI ED INTERVENTI ALTERNATIVI	
2022	1	56	1	2022	1	6210	0	1201103		150,00
									105 5° Settore - Pubblica Istruzione e Serviz RETTE DI RICOVERO DI MINORI IN ISTITUTI ASSISTENZIALI ED INTERVENTI ALTERNATIVI	
2022	1	79	1	2022	1	300	10	0105103		17.000,00
									107 7° Settore - Infrastrutture, Fondi struttur SPESE DI GESTIONE UTENZE PATRIMONIO COMUNALE	
2022	1	80	1	2022	1	300	10	0105103		591,37
									107 7° Settore - Infrastrutture, Fondi structur SPESE DI GESTIONE UTENZE PATRIMONIO COMUNALE	
2022	1	88	1	2022	1	6970	0	0111103		81,54
									105 5° Settore - Pubblica Istruzione e Serviz NOLEGGIO FOTOCOPIATORE	



COMUNE DI PULSANO
(Esercizio 2023)

Residui passivi conservati al 31/12/2023 provenienti dalla gestione dei residui

Anno	Sigla	Num. Prog.	Descrizione	Anno	Tit. Centro Resp.	Capitolo	Art. Descrizione capitolo	Cod. Bil	Note di riaccertamento Denominazione sintetica Annotazioni	Residui conservati
2022	1	271	1	2022	1	7010	0	1205103		170,95
						105	5° Settore - Pubblica Istruzione e Servizi ASSISTENZA DOMICILIARE INTEGRATA IN FAVORE DEGLI ANZIANI, MINORI E DISABILI			
2022	1	309	1	2022	1	6210	0	1201103		2.085,00
						105	5° Settore - Pubblica Istruzione e Servizi RETTE DI RICOVERO DI MINORI IN ISTITUTI ASSISTENZIALI ED INTERVENTI ALTERNATIVI			
2022	1	310	1	2022	1	940	30	0107103		355,36
						102	2° Settore - Demografici, Stati Civili, Tr SPESE DI MANUTENZIONE E DI FUNZIONAMENTO DEGLI UFFICI ANAGRAFE, STATO CIVILE ED ELETTORALE: NOLEGGI			
2022	1	357	1	2022	1	5830	40	0903103		4.062,60
						102	2° Settore - Demografici, Stati Civili, Tr SPESE PER IL SERVIZIO DI SMALTIMENTO DEI RIFIUTI DEI SOLIDI URBANI GESTITO DA PRIVATI: CONSULENZE. (CAP. E. 280)			
2022	1	371	1	2022	7	7100	0	9901701		175,00
						103	3° Settore - Programmazione Economic USCITE PER PARTITE DI GIRO			
2022	1	415	1	2022	7	7100	0	9901701		900,00
						103	3° Settore - Programmazione Economic USCITE PER PARTITE DI GIRO			
2022	1	418	1	2022	1	5180	10	1209103		40,95
						107	7° Settore - Infrastrutture, Fondi struttur SPESE PER MANUTENZIONE E GESTIONE DEI CIMITERI COMUNALI: SERVIZI			
2022	1	467	1	2022	1	450	10	0102103		500,00
						104	4° Settore - Polizia Locale, Viabilità e C CONTENZIOSO - PATROCINIO LEGALI			
2022	1	479	1	2022	2	1350	0	0902202		15.745,32
						107	7° Settore - Infrastrutture, Fondi struttur MITIGAZIONE DEL RISCHIO IDROGEOLOGICO, POTENZIAMENTO RETE SCOLO. (CAP. E. 3320)			



COMUNE DI PULSANO
(Esercizio 2023)

Residui passivi conservati al 31/12/2023 provenienti dalla gestione dei residui

Anno	Sigla	Num. Prog.	Descrizione	Anno	Tit. Centro Resp.	Capitolo	Art.	Cod. Bil	Note di riaccertamento Denominazione sintetica Annotazioni	Residui conservati
2022	1	480	1	2022	2	1360	0	0801202		15.796,56
				107		7° Settore - Infrastrutture, Fondi struttur			MITIGAZIONE DEL RISCHIO IDROGEOLOGICO IN LOCALITA' LIDO SILVANA - SERRONE (CAP. E. 333)	
2022	1	481	1	2022	2	11640	0	0801202		1.305,46
				107		7° Settore - Infrastrutture, Fondi struttur			RISTRUTTURAZIONE ED ADEGUAMENTO CAMPO SPORTIVO (CAP. E. 3190)	
2022	1	492	1	2022	2	11290	0	0904202		186.976,82
				107		7° Settore - Infrastrutture, Fondi struttur			Interventi di adeguamento e distribuzione irrigua di reflui depurati	
2022	1	493	1	2022	2	11290	0	0904202		22.845,84
				107		7° Settore - Infrastrutture, Fondi struttur			Interventi di adeguamento e distribuzione irrigua di reflui depurati	
2022	1	494	1	2022	2	11290	0	0904202		12.910,04
				107		7° Settore - Infrastrutture, Fondi struttur			Interventi di adeguamento e distribuzione irrigua di reflui depurati	
2022	1	495	1	2022	2	11850	20	1005202		10.345,90
				107		7° Settore - Infrastrutture, Fondi struttur			MANUTENZIONE E SISTEMAZIONE STRAORDINARIA DI STRADE (Cap. E. 2980)	
2022	1	496	1	2022	2	11360	10	0903202		21.404,91
				107		7° Settore - Infrastrutture, Fondi struttur			REALIZZAZIONE CENTRO COMUNALE RACCOLTA RIFIUTI: CCR (CAP. E. 3010/30)	
2022	1	496	2	2022	2	11360	10	0903202		478,28
				107		7° Settore - Infrastrutture, Fondi struttur			REALIZZAZIONE CENTRO COMUNALE RACCOLTA RIFIUTI: CCR (CAP. E. 3010/30)	
2022	1	496	4	2022	2	11360	10	0903202		346,50
				107		7° Settore - Infrastrutture, Fondi struttur			REALIZZAZIONE CENTRO COMUNALE RACCOLTA RIFIUTI: CCR (CAP. E. 3010/30)	



COMUNE DI PULSANO
(Esercizio 2023)

Residui passivi conservati al 31/12/2023 provenienti dalla gestione dei residui

Anno	Sigla	Num. Prog.	Descrizione	Anno	Tit. Centro Resp.	Capitolo	Art.	Cod. Bil	Note di riaccertamento Denominazione sintetica Annotazioni	Residui conservati
2022	1	496	5	2022	2	11360	10	0903202		457,60
									107 7° Settore - Infrastrutture, Fondi struttur REALIZZAZIONE CENTRO COMUNALE RACCOLTA RIFIUTI: CCR (CAP. E. 3010/30)	
2022	1	497	1	2022	1	770	10	0106103		2.800,00
									107 7° Settore - Infrastrutture, Fondi struttur INCARICHI A TECNICI ESTERNI	
2022	1	525	1	2022	1	450	10	0102103		7.000,00
									104 4° Settore - Polizia Locale, Viabilità e C CONTENZIOSO - PATROCINIO LEGALI	
2022	1	527	1	2022	1	320	30	0102103		256,20
									101 1° Settore - Personale, Segreteria, Com SPESE DI GESTIONE DEGLI UFFICI DI SEGRETERIA : NOLEGGI	
2022	1	530	1	2022	2	1350	0	0902202		84.804,60
									107 7° Settore - Infrastrutture, Fondi struttur MITIGAZIONE DEL RISCHIO IDROGEOLOGICO, POTENZIAMENTO RETE SCOLO. (CAP. E. 3320)	
2022	1	532	1	2022	2	660	0	0402202		10.286,65
									105 5° Settore - Pubblica Istruzione e Serviz ACQUISTO SCUOLABUS	
2022	1	536	1	2022	2	1360	0	0801202		9.955,20
									107 7° Settore - Infrastrutture, Fondi struttur MITIGAZIONE DEL RISCHIO IDROGEOLOGICO IN LOCALITA' LIDO SILVANA - SERRONE (CAP. E. 333)	
2022	1	539	1	2022	1	1310	0	0501103		87.906,18
									107 7° Settore - Infrastrutture, Fondi struttur FORNITURE PER LA CHIESA DEL CROCIFISSO (cap.E 1310/0)	
2022	1	540	1	2022	2	1320	0	0801202		50.263,88
									107 7° Settore - Infrastrutture, Fondi struttur OPERA DI MITIGAZIONE DEL RISCHIO IDROGEOLOGICO IN LOCALITA' SENO OSPEDALE (CAP. E. 3160)	



COMUNE DI PULSANO
(Esercizio 2023)

Residui passivi conservati al 31/12/2023 provenienti dalla gestione dei residui

Anno	Sigla	Num. Prog.	Descrizione	Anno	Tit. Centro Resp.	Capitolo	Art.	Cod. Bil	Note di riaccertamento Denominazione sintetica Annotazioni	Residui conservati
2022	1	541	1	2022	2	1330	0	0801202107	7° Settore - Infrastrutture, Fondi struttur OPERA DI MITIGAZIONE DEL RISCHIO IDROGEOLOGICO IN LOCALITA' VIALE DEL TRULLO (CAP. E. 3180)	79.334,82
2022	1	557	1	2022	1	5830	20	0903103102	2° Settore - Demografici, Stati Civile, Tr SPESE PER IL SERVIZIO DI SMALTIMENTO DEI RIFIUTI DEI SOLIDI URBANI GESTITO DA PRIVATI: RIFIUTI SPECIALI. (CAP. E. 280)	241,25
2022	1	763	1	2022	1	6210	0	1201103105	5° Settore - Pubblica Istruzione e Serviz RETTE DI RICOVERO DI MINORI IN ISTITUTI ASSISTENZIALI ED INTERVENTI ALTERNATIVI	1.677,50
2022	1	765	1	2022	1	6210	0	1201103105	5° Settore - Pubblica Istruzione e Serviz RETTE DI RICOVERO DI MINORI IN ISTITUTI ASSISTENZIALI ED INTERVENTI ALTERNATIVI	220,00
2022	1	840	1	2022	1	4900	0	0801103104	4° Settore - Polizia Locale, Viabilità e C SPESE PER SERVIZIO DI RICOVERO E MANTENIMENTO CANI RANDAGI	600,54
2022	1	896	1	2022	7	7100	0	9901701103	3° Settore - Programmazione Economic USCITE PER PARTITE DI GIRO	630,00
2022	1	1033	1	2022	1	7010	0	1205103105	5° Settore - Pubblica Istruzione e Serviz ASSISTENZA DOMICILIARE INTEGRATA IN FAVORE DEGLI ANZIANI, MINORI E DISABILI	442,54
2022	1	1048	1	2022	7	6100	0	9901702102	2° Settore - Demografici, Stati Civile, Tr RIVERSAMENTO QUOTA 5% TARI ALLA PROVINCIA	21.961,70
2022	1	1094	1	2022	7	7100	0	9901701103	3° Settore - Programmazione Economic USCITE PER PARTITE DI GIRO	47.295,22



COMUNE DI PULSANO
(Esercizio 2023)

Residui passivi conservati al 31/12/2023 provenienti dalla gestione dei residui

Anno	Sigla	Num. Prog.	Descrizione	Anno	Tit. Centro Resp.	Capitolo	Art.	Cod. Bil	Note di riaccertamento Denominazione sintetica Annotazioni	Residui conservati
2022	1	1110	1	2022	1	6210	0	1201103		195,00
				105		5° Settore - Pubblica Istruzione e Servizi			RETTE DI RICOVERO DI MINORI IN ISTITUTI ASSISTENZIALI ED INTERVENTI ALTERNATIVI	
2022	1	1111	1	2022	1	6210	0	1201103		512,40
				105		5° Settore - Pubblica Istruzione e Servizi			RETTE DI RICOVERO DI MINORI IN ISTITUTI ASSISTENZIALI ED INTERVENTI ALTERNATIVI	
2022	1	1163	1	2022	7	7100	0	9901701		300,00
				103		3° Settore - Programmazione Economic			USCITE PER PARTITE DI GIRO	
2022	1	1191	1	2022	1	4060	0	0110103		1.500,00
				101		1° Settore - Personale, Segreteria, Com			SPESE DI FUNZIONAMENTO DELL'UFFICIO RISORSE UMANE: CONSULENZE	
2022	1	1198	1	2022	2	10690	0	0105205		769,51
				107		7° Settore - Infrastrutture, Fondi struttur			Interventi di ripristino di OO.PP. o di P.I. danneggiate da calamità naturali. Canale Trigna.Contributo Regionale (Cap.E 3510/0)	
2022	1	1200	1	2022	2	10690	0	0105205		1.410,60
				107		7° Settore - Infrastrutture, Fondi struttur			Interventi di ripristino di OO.PP. o di P.I. danneggiate da calamità naturali. Canale Trigna.Contributo Regionale (Cap.E 3510/0)	
2022	1	1209	1	2022	2	10695	0	0105205		12.535,75
				107		7° Settore - Infrastrutture, Fondi struttur			Rirpristino OO.PP. o di Pubblico Interesse. Contributo Regionale (Cap.E 3097/0)	
2022	1	1218	1	2022	1	6210	0	1201103		732,00
				105		5° Settore - Pubblica Istruzione e Servizi			RETTE DI RICOVERO DI MINORI IN ISTITUTI ASSISTENZIALI ED INTERVENTI ALTERNATIVI	
2022	1	1236	1	2022	2	9400	0	0105205		7.717,31
				107		7° Settore - Infrastrutture, Fondi struttur			CASA COMUNALE. Efficientamento energetico (fin. CIPE) (entrata cap.2960)	



COMUNE DI PULSANO
(Esercizio 2023)

Residui passivi conservati al 31/12/2023 provenienti dalla gestione dei residui

Anno	Sigla	Num. Prog.	Descrizione	Anno	Tit. Centro Resp.	Capitolo	Art.	Cod. Bil	Note di riaccertamento Denominazione sintetica Annotazioni	Residui conservati
2022	1	1244	1	2022	7	7100	0	9901701		46,60
				103		3° Settore - Programmazione Economic				
						USCITE PER PARTITE DI GIRO				
2022	1	1248	1	2022	1	6970	0	0111103		61,44
				105		5° Settore - Pubblica Istruzione e Serviz				
						NOLEGGIO FOTOCOPIATORE				
2022	1	1261	1	2022	1	750	40	0801103		3.360,00
				106		6° Settore - Urbanistica, Demanio Marit				
						ATTIVITA' ESTIMATIVA AGENZIA DELLE				
						ENTRATE (cap. entrata 1190/40)				
2022	1	1272	1	2022	2	11850	30	1005202		478,25
				107		7° Settore - Infrastrutture, Fondi struttur				
						MANUTENZIONE STRAORDINARIA DI				
						STRADE COMUNALI FINANZIATO DA				
						REFIONE (Cap. E 2980/30)				
2022	1	1350	1	2022	2	660	0	0402202		34.035,75
				105		5° Settore - Pubblica Istruzione e Serviz				
						ACQUISTO SCUOLABUS				
2022	1	1355	1	2022	1	6210	0	1201103		280,00
				105		5° Settore - Pubblica Istruzione e Serviz				
						RETTE DI RICOVERO DI MINORI IN ISTITUTI				
						ASSISTENZIALI ED INTERVENTI				
						ALTERNATIVI				
2022	1	1357	1	2022	2	660	0	0402202		35.000,00
				105		5° Settore - Pubblica Istruzione e Serviz				
						ACQUISTO SCUOLABUS				
2022	1	1362	1	2022	1	7030	0	1205104		1.774,49
				105		5° Settore - Pubblica Istruzione e Serviz				
						CONTRIBUTO PER L'ACCESSO ALLE				
						ABITAZIONI IN LOCAZIONE (CONTR.				
						REGIONALE)				
2022	1	1388	1	2022	1	5830	0	0903103		10.500,00
				102		2° Settore - Demografici, Stati Civile, Tr				
						SPESE PER IL SERVIZIO DI SMALTIMENTO				
						DEI RIFIUTI DEI SOLIDI URBANI GESTITO DA				
						PRIVATI (CAP. E. 280)				



COMUNE DI PULSANO
(Esercizio 2023)

Residui passivi conservati al 31/12/2023 provenienti dalla gestione dei residui

Anno	Sigla	Num. Prog.	Descrizione	Anno	Tit. Centro Resp.	Capitolo	Art.	Cod. Bil	Note di riaccertamento Denominazione sintetica Annotazioni	Residui conservati
2022	1	1407	1	2022	1	7010	0	1205103		0,37
									105 5° Settore - Pubblica Istruzione e Servizi ASSISTENZA DOMICILIARE INTEGRATA IN FAVORE DEGLI ANZIANI, MINORI E DISABILI	
2022	1	1432	1	2022	2	9450	0	0103202		8,65
									103 3° Settore - Programmazione Economiche ACQUISTI DI BENI TECNOLOGICI FINANZIATI DAL FONDO INCENTIVI	
2022	1	1442	1	2022	1	5830	0	0903103		10.500,00
									102 2° Settore - Demografici, Stati Civili, Tr SPESE PER IL SERVIZIO DI SMALTIMENTO DEI RIFIUTI DEI SOLIDI URBANI GESTITO DA PRIVATI (CAP. E. 280)	
2022	1	1443	1	2022	1	450	10	0102103		1.717,87
									104 4° Settore - Polizia Locale, Viabilità e C CONTENZIOSO - PATROCINIO LEGALI	
2022	1	1527	1	2022	2	9900	10	0302202		675,02
									107 7° Settore - Infrastrutture, Fondi strutturali REALIZZAZIONE IMPIANTO DI VIDEOSORVEGLIANZA TERRITORIO COMUNALE (CAP. E. 1080/20)	
2022	1	1528	1	2022	1	490	0	0107103		680,00
									102 2° Settore - Demografici, Stati Civili, Tr SPESE PER LA COMMISSIONE ELETTORALE CIRCONDARIALE	
2022	1	1532	1	2022	1	450	10	0102103		1.322,18
									104 4° Settore - Polizia Locale, Viabilità e C CONTENZIOSO - PATROCINIO LEGALI	
2022	1	1544	1	2022	1	300	10	0105103		18.546,20
									107 7° Settore - Infrastrutture, Fondi strutturali SPESE DI GESTIONE UTENZE PATRIMONIO COMUNALE	
2022	1	1551	1	2022	1	450	10	0102103		345,00
									104 4° Settore - Polizia Locale, Viabilità e C CONTENZIOSO - PATROCINIO LEGALI	
2022	1	1552	1	2022	2	9900	0	1701202		339,90
									107 7° Settore - Infrastrutture, Fondi strutturali REALIZZAZIONE CENTRALINE DI RICARICA ELETTRICA VEICOLI - SMART GRIDS (CAP. E. 1080)	



COMUNE DI PULSANO
(Esercizio 2023)

Residui passivi conservati al 31/12/2023 provenienti dalla gestione dei residui

Anno	Sigla	Num. Prog.	Descrizione	Anno	Tit. Centro Resp.	Capitolo	Art.	Cod. Bil	Note di riaccertamento Denominazione sintetica Annotazioni	Residui conservati
2022	1	1579	1	2022	2	1360	0	0801202		70,00
									107 7° Settore - Infrastrutture, Fondi struttur MITIGAZIONE DEL RISCHIO IDROGEOLOGICO IN LOCALITA' LIDO SILVANA - SERRONE (CAP. E. 333)	
2022	1	1587	1	2022	1	1450	40	0103109		5.774,06
									102 2° Settore - Demografici, Stati Civile, Tr RIMBORSO TRIBUTI INDEBITAMENTE VERSATI	
2022	1	1589	1	2022	1	450	60	0102110		17.380,65
									104 4° Settore - Polizia Locale, Viabilità e C ONERI DA CONTENZIOSO CIVILE	
2022	1	1604	1	2022	2	10350	20	0402205		1.522,56
									107 7° Settore - Infrastrutture, Fondi struttur STRUTTURA GEOTECNICA Via Degli Orti angolo Via Venezia. (CAP. E. 3340)	
2022	1	1605	1	2022	2	12560	10	0802202		9.652,27
									107 7° Settore - Infrastrutture, Fondi struttur MANUTENZIONE STRADE, SCUOLE ED ALTRE STRUTTURE COMUNALI (CONTRIBUTO PER FINANZIAMENTO PIANI DI SICUREZZA - ART 1, C. 892, LS 145/2018)	
2022	1	1605	2	2022	2	12560	10	0802202		757,65
									107 7° Settore - Infrastrutture, Fondi struttur MANUTENZIONE STRADE, SCUOLE ED ALTRE STRUTTURE COMUNALI (CONTRIBUTO PER FINANZIAMENTO PIANI DI SICUREZZA - ART 1, C. 892, LS 145/2018)	
2022	1	1605	4	2022	2	12560	10	0802202		2.289,62
									107 7° Settore - Infrastrutture, Fondi struttur MANUTENZIONE STRADE, SCUOLE ED ALTRE STRUTTURE COMUNALI (CONTRIBUTO PER FINANZIAMENTO PIANI DI SICUREZZA - ART 1, C. 892, LS 145/2018)	
2022	1	1605	5	2022	2	12560	10	0802202		15.000,00
									107 7° Settore - Infrastrutture, Fondi struttur MANUTENZIONE STRADE, SCUOLE ED ALTRE STRUTTURE COMUNALI (CONTRIBUTO PER FINANZIAMENTO PIANI DI SICUREZZA - ART 1, C. 892, LS 145/2018)	



COMUNE DI PULSANO
(Esercizio 2023)

Residui passivi conservati al 31/12/2023 provenienti dalla gestione dei residui

Anno	Sigla	Num. Prog.	Descrizione	Anno	Tit. Centro Resp.	Capitolo	Art.	Cod. Bil	Note di riaccertamento Denominazione sintetica Annotazioni	Residui conservati
2022	1	1608	1	2022	1	290	10	0105103		2.407,45
				107		7° Settore - Infrastrutture, Fondi struttur			MANUTENZIONE ORDINARIA DEGLI IMMOBILI: (Cap. E. 560)	
2022	1	1610	1	2022	2	10695	0	0105205		87.065,21
				107		7° Settore - Infrastrutture, Fondi struttur			Rirpristino OO.PP. o di Pubblico Interesse. Contributo Regionale (Cap.E 3097/0)	
2022	1	1610	2	2022	2	10695	0	0105205		185.921,32
				107		7° Settore - Infrastrutture, Fondi struttur			Rirpristino OO.PP. o di Pubblico Interesse. Contributo Regionale (Cap.E 3097/0)	
2022	1	1618	1	2022	2	10650	10	0105205		231.585,07
				107		7° Settore - Infrastrutture, Fondi struttur			Castello DE FALCONIBUS - Lavori di completamento. (Cap.E 3090/40)	
2022	1	1618	2	2022	2	10650	10	0105205		45.058,96
				107		7° Settore - Infrastrutture, Fondi struttur			Castello DE FALCONIBUS - Lavori di completamento. (Cap.E 3090/40)	
2022	1	1618	3	2022	2	10650	10	0105205		5.271,51
				107		7° Settore - Infrastrutture, Fondi struttur			Castello DE FALCONIBUS - Lavori di completamento. (Cap.E 3090/40)	
2022	1	1618	4	2022	2	10650	10	0105205		2.444,00
				107		7° Settore - Infrastrutture, Fondi struttur			Castello DE FALCONIBUS - Lavori di completamento. (Cap.E 3090/40)	
2022	1	1619	1	2022	2	1340	10	0801202		46.822,56
				107		7° Settore - Infrastrutture, Fondi struttur			Lavori di pavimentazione e decoro del centro storico. Contributo Ministeriale. (CAP. E. 3310/10)	
2022	1	1619	2	2022	2	1340	10	0801202		3.990,29
				107		7° Settore - Infrastrutture, Fondi struttur			Lavori di pavimentazione e decoro del centro storico. Contributo Ministeriale. (CAP. E. 3310/10)	



COMUNE DI PULSANO
(Esercizio 2023)

Residui passivi conservati al 31/12/2023 provenienti dalla gestione dei residui

Anno	Sigla	Num. Prog.	Descrizione	Anno	Tit. Centro Resp.	Capitolo	Art.	Cod. Bil	Note di riaccertamento Denominazione sintetica Annotazioni	Residui conservati
2022	1	1619	4	2022	2	1340	10	0801202		2.371,98
				107		7° Settore - Infrastrutture, Fondi struttur				
						Lavori di pavimentazione e decoro del centro storico. Contributo Ministeriale. (CAP. E. 3310/10)				
2022	1	1619	5	2022	2	1340	10	0801202		126.121,61
				107		7° Settore - Infrastrutture, Fondi struttur				
						Lavori di pavimentazione e decoro del centro storico. Contributo Ministeriale. (CAP. E. 3310/10)				
2022	1	1620	1	2022	2	10670	20	0501205		790.333,09
				107		7° Settore - Infrastrutture, Fondi struttur				
						Convento dei Frati Minori o Riformati - Completamento restauro chiesa. Contributo Ministeriale (entrata cap.2990/10)				
2022	1	1620	2	2022	2	10670	20	0501205		44.397,73
				107		7° Settore - Infrastrutture, Fondi struttur				
						Convento dei Frati Minori o Riformati - Completamento restauro chiesa. Contributo Ministeriale (entrata cap.2990/10)				
2022	1	1620	3	2022	2	10670	20	0501205		10.370,00
				107		7° Settore - Infrastrutture, Fondi struttur				
						Convento dei Frati Minori o Riformati - Completamento restauro chiesa. Contributo Ministeriale (entrata cap.2990/10)				
2022	1	1620	4	2022	2	10670	20	0501205		4.732,00
				107		7° Settore - Infrastrutture, Fondi struttur				
						Convento dei Frati Minori o Riformati - Completamento restauro chiesa. Contributo Ministeriale (entrata cap.2990/10)				
2022	1	1626	1	2022	2	1340	0	0801202		150.133,84
				107		7° Settore - Infrastrutture, Fondi struttur				
						MESSA IN SICUREZZA STRADE CENTRO URBANO. (CAP. E. 3310)				
2022	1	1626	2	2022	2	1340	0	0801202		11.758,33
				107		7° Settore - Infrastrutture, Fondi struttur				
						MESSA IN SICUREZZA STRADE CENTRO URBANO. (CAP. E. 3310)				
2022	1	1626	3	2022	2	1340	0	0801202		2.760,14
				107		7° Settore - Infrastrutture, Fondi struttur				
						MESSA IN SICUREZZA STRADE CENTRO URBANO. (CAP. E. 3310)				



COMUNE DI PULSANO
(Esercizio 2023)

Residui passivi conservati al 31/12/2023 provenienti dalla gestione dei residui

Anno	Sigla	Num. Prog.	Descrizione	Anno	Tit. Centro Resp.	Capitolo	Art.	Cod. Bil	Note di riaccertamento Denominazione sintetica Annotazioni	Residui conservati
2022	1	1626	4	2022	2	1340	0	0801202		9.355,42
				107		7° Settore - Infrastrutture, Fondi struttur			MESSA IN SICUREZZA STRADE CENTRO URBANO. (CAP. E. 3310)	
2022	1	1629	1	2022	2	9400	0	0105205		349.296,54
				107		7° Settore - Infrastrutture, Fondi struttur			CASA COMUNALE. Efficientamento energetico (fin. CIPE) (entrata cap.2960)	
2022	1	1642	1	2022	2	12590	0	0105205		20.825,16
				107		7° Settore - Infrastrutture, Fondi struttur			REALIZZAZIONE DI OPERE URBANISTICHE, ECC.	
2022	1	1642	2	2022	2	12590	0	0105205		15.770,25
				107		7° Settore - Infrastrutture, Fondi struttur			REALIZZAZIONE DI OPERE URBANISTICHE, ECC.	
2022	1	1642	3	2022	2	12590	0	0105205		16.918,84
				107		7° Settore - Infrastrutture, Fondi struttur			REALIZZAZIONE DI OPERE URBANISTICHE, ECC.	
2022	1	1644	1	2022	1	290	30	0105103		672,07
				107		7° Settore - Infrastrutture, Fondi struttur			ACQUISTO MATERIALE PER LA MANUTENZIONE ORDINARIA DEGLI IMMOBILI E DEGLI IMPIANTI COMUNALI	
2022	1	1645	1	2022	1	5830	0	0903103		70.926,96
				102		2° Settore - Demografici, Stati Civile, Tr			SPESE PER IL SERVIZIO DI SMALTIMENTO DEI RIFIUTI DEI SOLIDI URBANI GESTITO DA PRIVATI (CAP. E. 280)	
2022	1	1668	1	2022	7	7100	0	9901701		145,00
				103		3° Settore - Programmazione Economic			USCITE PER PARTITE DI GIRO	
2022	1	1675	1	2022	7	7100	0	9901701		429,00
				103		3° Settore - Programmazione Economic			USCITE PER PARTITE DI GIRO	
2022	1	1679	1	2022	7	7100	0	9901701		429,00
				103		3° Settore - Programmazione Economic			USCITE PER PARTITE DI GIRO	



COMUNE DI PULSANO
(Esercizio 2023)

Residui passivi conservati al 31/12/2023 provenienti dalla gestione dei residui

Anno	Sigla	Num. Prog.	Descrizione	Anno	Tit. Centro Resp.	Capitolo	Art.	Cod. Bil	Note di riaccertamento Denominazione sintetica Annotazioni	Residui conservati
2022	1	1680	1	2022	2	9900	0	1701202		6.126,99
				107		7° Settore - Infrastrutture, Fondi struttur				
						REALIZZAZIONE CENTRALINE DI RICARICA				
						ELETTRICA VEICOLI - SMART GRIDS (CAP. E.				
						1080)				
2022	1	1681	1	2022	7	6100	0	9901702		103.778,90
				102		2° Settore - Demografici, Stati Civile, Tr				
						RIVERSAMENTO QUOTA 5% TARI ALLA				
						PROVINCIA				
TOTALE GENERALE										4.622.892,43



COMUNE DI PULSANO
(Esercizio 2023)

Residui passivi conservati al 31/12/2023 provenienti dalla gestione di competenza

Anno	Sigla	Num. Prog.	Descrizione	Anno	Tit. Centro Resp.	Capitolo	Art. Descrizione capitolo	Cod. Bil	Note di riaccertamento Denominazione sintetica Annotazioni	Residui conservati
2021	1	791	1	2023	1	940	30	0107103		241,56
				102		2° Settore - Demografici, Stati Civile, Tr				
						SPESE DI MANUTENZIONE E DI				
						FUNZIONAMENTO DEGLI UFFICI ANAGRAFE,				
						STATO CIVILE ED ELETTORALE: NOLEGGI				
2021	1	1214	1	2023	1	320	30	0102103		173,47
				101		1° Settore - Personale, Segreteria, Com				
						SPESE DI GESTIONE DEGLI UFFICI DI				
						SEGRETERIA : NOLEGGI				
2021	1	1243	1	2023	1	320	50	0102103		1.497,49
				101		1° Settore - Personale, Segreteria, Com				
						SPESE PER SERVIZI AMMINISTRATIVI:				
						SPESE POSTALI, SERVIZIO DI STENOPIA,				
						REGISTRAZIONE E TRASCRIZIONE ATTI				
2021	1	1414	1	2023	1	700	0	0105103		40.089,20
				107		7° Settore - Infrastrutture, Fondi struttur				
						MANUTENZIONE ORDINARIA DEGLI				
						IMMOBILI COMUNALI: GLOBAL SERVICE				
2021	1	1514	1	2023	1	270	20	0103103		2.989,00
				103		3° Settore - Programmazione Economic				
						SPESE DI FUNZIONAMENTO DEGLI UFFICI:				
						CONTABILITA' - TRIBUTARIO - LAVORO				
2022	1	1435	1	2023	1	770	30	0105103		2.504,98
				106		6° Settore - Urbanistica, Demanio Marit				
						UFFICIO UMA. RISORSE FINANZIARIE				
						COMPENSATIVE - REGIONE PUGLIA (cap.E				
						1200/0)				
2022	1	1439	1	2023	1	5830	40	0903103		6.330,55
				102		2° Settore - Demografici, Stati Civile, Tr				
						SPESE PER IL SERVIZIO DI SMALTIMENTO				
						DEI RIFIUTI DEI SOLIDI URBANI GESTITO DA				
						PRIVATI: CONSULENZE. (CAP. E. 280)				
2022	1	1540	1	2023	1	750	30	0106103		1.214,26
				106		6° Settore - Urbanistica, Demanio Marit				
						SPESE DI FUNZIONAMENTO DEL SETTORE				
						URBANISTICO: NOLEGGI				
2023	1	5	1	2023	1	2220	0	0301103		85,00
				104		4° Settore - Polizia Locale, Viabilità e C				
						SPESE PER IL PARCO MEZZI IN DOTAZIONE				
						ALLA POLIZIA URBANA				
2023	1	6	1	2023	1	2280	0	0301103		125,00
				104		4° Settore - Polizia Locale, Viabilità e C				
						SPESE PER UTILIZZO BANCHE DATI ONLINE				



COMUNE DI PULSANO
(Esercizio 2023)

Residui passivi conservati al 31/12/2023 provenienti dalla gestione di competenza

Anno	Sigla	Num. Prog.	Descrizione	Anno	Tit. Centro Resp.	Capitolo	Art. Descrizione capitolo	Cod. Bil	Note di riaccertamento Denominazione sintetica Annotazioni	Residui conservati
2023	1	9	1	2023	1	100	0	0101103		1.226,61
				101		1° Settore - Personale, Segreteria, Com				
						SPESE PER IL COLLEGIO DEI REVISORI DEI				
						CONTI				
2023	1	24	1	2023	1	5830	10	0903103		79.755,43
				102		2° Settore - Demografici, Stati Civile, Tr				
						SPESE PER IL SERVIZIO DI SMALTIMENTO				
						DEI RIFIUTI DEI SOLIDI URBANI GESTITO DA				
						PRIVATI:CONFERIMENTO IN DISCARICA				
						(CAP. E. 280)				
2023	1	43	1	2023	1	2200	0	0301103		27,10
				104		4° Settore - Polizia Locale, Viabilità e C				
						SPESE DI MANUTENZIONE E DI				
						FUNZIONAMENTO DEGLI UFFICI DI POLIZIA				
						MUNICIPALE: SERVIZI				
2023	1	49	1	2023	1	410	40	0102103		398,89
				101		1° Settore - Personale, Segreteria, Com				
						SPESE PER LA GESTIONE UFFICIO				
						COMUNICAZIONE ED INFORMAZIONE				
						PUBBLICA (URP): NOLEGGI				
2023	1	59	1	2023	1	7010	0	1205103		37,80
				105		5° Settore - Pubblica Istruzione e Serviz				
						ASSISTENZA DOMICILIARE INTEGRATA IN				
						FAVORE DEGLI ANZIANI, MINORI E DISABILI				
2023	1	79	1	2023	1	3050	0	1205103		25,97
				105		5° Settore - Pubblica Istruzione e Serviz				
						FORNITURA GRATUITA DI LIBRI AGLI				
						ALUNNI DELLE SCUOLE ELEMENTARI				
2023	1	80	1	2023	1	7320	50	0301103		17,27
				104		4° Settore - Polizia Locale, Viabilità e C				
						NOLEGGIO FOTOCOPIATORE				
2023	1	81	1	2023	1	6970	10	0111103		117,34
				105		5° Settore - Pubblica Istruzione e Serviz				
						CANONE GESTIONE SOFTWARE SERVIZI				
						SOCIALI				
2023	1	124	1	2023	1	300	10	0105103		22.234,75
				107		7° Settore - Infrastrutture, Fondi struttur				
						SPESE DI GESTIONE UTENZE PATRIMONIO				
						COMUNALE				
2023	1	126	1	2023	1	7010	0	1205103		0,16
				105		5° Settore - Pubblica Istruzione e Serviz				
						ASSISTENZA DOMICILIARE INTEGRATA IN				
						FAVORE DEGLI ANZIANI, MINORI E DISABILI				



COMUNE DI PULSANO
(Esercizio 2023)

Residui passivi conservati al 31/12/2023 provenienti dalla gestione di competenza

Anno	Sigla	Num. Prog.	Descrizione	Anno	Tit. Centro Resp.	Capitolo	Art.	Cod. Bil	Note di riaccertamento Denominazione sintetica Annotazioni	Residui conservati
2023	1	127	1	2023	1	7010	0	1205103105	5° Settore - Pubblica Istruzione e Servizi ASSISTENZA DOMICILIARE INTEGRATA IN FAVORE DEGLI ANZIANI, MINORI E DISABILI	2.562,00
2023	1	128	1	2023	1	3400	10	0406103105	5° Settore - Pubblica Istruzione e Servizi SPESE PER IL SERVIZIO DELLA MENSA SCOLASTICA. (CAP. E. 1620)	690,57
2023	1	135	1	2023	1	1460	10	0104103102	2° Settore - Demografici, Stati Civile, Tr SPESE PER AFFIDAMENTO RECUPERO COATTIVO TRIBUTI ED ENTRATE PATRIMONIALI COMUNALI	8.448,50
2023	1	142	1	2023	1	7010	0	1205103105	5° Settore - Pubblica Istruzione e Servizi ASSISTENZA DOMICILIARE INTEGRATA IN FAVORE DEGLI ANZIANI, MINORI E DISABILI	592,00
2023	1	143	1	2023	1	5830	20	0903103102	2° Settore - Demografici, Stati Civile, Tr SPESE PER IL SERVIZIO DI SMALTIMENTO DEI RIFIUTI DEI SOLIDI URBANI GESTITO DA PRIVATI: RIFIUTI SPECIALI. (CAP. E. 280)	1.748,21
2023	1	146	1	2023	1	7320	0	1005103104	4° Settore - Polizia Locale, Viabilità e C POTENZIAMENTO E MIGLIORAMENTO DELLA SEGNALETICA STRADALE (Vincolo destinazione)	431,20
2023	1	147	1	2023	1	4900	0	0801103104	4° Settore - Polizia Locale, Viabilità e C SPESE PER SERVIZIO DI RICOVERO E MANTENIMENTO CANI RANDAGI	8.823,75
2023	1	148	1	2023	1	2230	0	0301110104	4° Settore - Polizia Locale, Viabilità e C RIMBORSO SOMME VERSATE ERRONEAMENTE PER VIOLAZIONI AL C.d.S. E NOTIFICHE EFFETTUATE DA ALTRI ENTI	196,61
2023	1	149	1	2023	1	4900	0	0801103104	4° Settore - Polizia Locale, Viabilità e C SPESE PER SERVIZIO DI RICOVERO E MANTENIMENTO CANI RANDAGI	6.844,20



COMUNE DI PULSANO
(Esercizio 2023)

Residui passivi conservati al 31/12/2023 provenienti dalla gestione di competenza

Anno	Sigla	Num. Prog.	Descrizione	Anno	Tit. Centro Resp.	Capitolo	Art. Descrizione capitolo	Cod. Bil	Note di riaccertamento Denominazione sintetica Annotazioni	Residui conservati
2023	1	154	1	2023	1	4900	0	0801103		958,27
				104		4° Settore - Polizia Locale, Viabilità e C				
						SPESE PER SERVIZIO DI RICOVERO E				
						MANTENIMENTO CANI RANDAGI				
2023	1	160	1	2023	1	3770	0	0502103		2.440,00
				107		7° Settore - Infrastrutture, Fondi struttur				
						SERVIZIO DI GESTIONE MUSEO				
						ARCHEOLOGICO				
2023	1	203	1	2023	1	6210	0	1201103		2,50
				105		5° Settore - Pubblica Istruzione e Serviz				
						RETTE DI RICOVERO DI MINORI IN ISTITUTI				
						ASSISTENZIALI ED INTERVENTI				
						ALTERNATIVI				
2023	1	318	3	2023	2	9450	0	0103202		268,95
				103		3° Settore - Programmazione Economic				
						ACQUISTI DI BENI TECNOLOGICI FINANZIATI				
						DAL FONDO INCENTIVI				
2023	1	319	2	2023	2	9450	0	0103202		1.196,63
				103		3° Settore - Programmazione Economic				
						ACQUISTI DI BENI TECNOLOGICI FINANZIATI				
						DAL FONDO INCENTIVI				
2023	1	335	1	2023	1	290	20	0105103		183,00
				107		7° Settore - Infrastrutture, Fondi struttur				
						SPESE DI MANUTENZIONE E DI GESTIONE				
						DEL PATRIMONIO DISPONIBILE: SERVIZI				
2023	1	338	1	2023	1	9270	10	0110101		2.963,29
				101		1° Settore - Personale, Segreteria, Com				
						TRATTAMENTO ECONOMICO ACCESSORIO				
						DEL PERSONALE: LAVORO STRAORDINARIO				
2023	1	343	1	2023	1	290	20	0105103		103,70
				107		7° Settore - Infrastrutture, Fondi struttur				
						SPESE DI MANUTENZIONE E DI GESTIONE				
						DEL PATRIMONIO DISPONIBILE: SERVIZI				
2023	1	345	1	2023	1	2000	0	0301103		72,56
				104		4° Settore - Polizia Locale, Viabilità e C				
						FORNITURA MEZZI TECNICI NECESSARI				
						PER I SERVIZI DI POLIZIA STRADALE				
2023	1	346	1	2023	1	7010	0	1205103		93,67
				105		5° Settore - Pubblica Istruzione e Serviz				
						ASSISTENZA DOMICILIARE INTEGRATA IN				
						FAVORE DEGLI ANZIANI, MINORI E DISABILI				



COMUNE DI PULSANO
(Esercizio 2023)

Residui passivi conservati al 31/12/2023 provenienti dalla gestione di competenza

Anno	Sigla	Num. Prog.	Descrizione	Anno	Tit. Centro Resp.	Capitolo	Art. Descrizione capitolo	Cod. Bil	Note di riaccertamento Denominazione sintetica Annotazioni	Residui conservati
2023	1	348	1	2023	1	940	30	0107103		355,36
				102		2° Settore - Demografici, Stati Civile, Tr				
						SPESE DI MANUTENZIONE E DI				
						FUNZIONAMENTO DEGLI UFFICI ANAGRAFE,				
						STATO CIVILE ED ELETTORALE: NOLEGGI				
2023	1	405	1	2023	1	450	10	0102103		998,66
				104		4° Settore - Polizia Locale, Viabilità e C				
						CONTENZIOSO - PATROCINIO LEGALI				
2023	1	406	1	2023	1	450	10	0102103		2.000,00
				104		4° Settore - Polizia Locale, Viabilità e C				
						CONTENZIOSO - PATROCINIO LEGALI				
2023	1	407	1	2023	1	450	10	0102103		2.000,00
				104		4° Settore - Polizia Locale, Viabilità e C				
						CONTENZIOSO - PATROCINIO LEGALI				
2023	1	425	1	2023	1	450	10	0102103		2.868,85
				104		4° Settore - Polizia Locale, Viabilità e C				
						CONTENZIOSO - PATROCINIO LEGALI				
2023	1	438	3	2023	2	1350	0	0902202		4.977,60
				107		7° Settore - Infrastrutture, Fondi struttur				
						MITIGAZIONE DEL RISCHIO				
						IDROGEOLOGICO, POTENZIAMENTO RETE				
						SCOLO. (CAP. E. 3320)				
2023	1	439	1	2023	1	1310	0	0501103		634,84
				107		7° Settore - Infrastrutture, Fondi struttur				
						FORNITURE PER LA CHIESA DEL				
						CROCIFISSO (cap.E 1310/0)				
2023	1	443	1	2023	1	450	60	0102110		493,83
				104		4° Settore - Polizia Locale, Viabilità e C				
						ONERI DA CONTENZIOSO CIVILE				
2023	1	444	1	2023	1	450	60	0102110		2.306,40
				104		4° Settore - Polizia Locale, Viabilità e C				
						ONERI DA CONTENZIOSO CIVILE				
2023	1	445	1	2023	1	450	60	0102110		805,00
				104		4° Settore - Polizia Locale, Viabilità e C				
						ONERI DA CONTENZIOSO CIVILE				
2023	1	446	1	2023	2	10950	0	0905205		67.246,40
				107		7° Settore - Infrastrutture, Fondi struttur				
						REALIZZAZIONE NUOVO CANILE COMUNALE				
						RIFUGIO E SANITARIO (Cap E 3240/0)				



COMUNE DI PULSANO
(Esercizio 2023)

Residui passivi conservati al 31/12/2023 provenienti dalla gestione di competenza

Anno	Sigla	Num. Prog.	Descrizione	Anno	Tit. Centro Resp.	Capitolo	Art.	Cod. Bil	Note di riaccertamento Denominazione sintetica Annotazioni	Residui conservati
2023	1	447	2	2023	2	10900	0	0701205		4.160,00
				107		7° Settore - Infrastrutture, Fondi struttur			Realizzazione pista pedonale di collegamento con il comune di Leporano sul litorale. Contributo Regionale (entrata cap. 3094/0)	
2023	1	448	3	2023	2	10310	60	0401205		3.350,37
				107		7° Settore - Infrastrutture, Fondi struttur			ADEGUAMENTO FUNZIONALE E MESSA IN SICUREZZA IMPIANTISTICA DELLA PALESTRA E DELLE AREE DI GIOCO DELL'EDIFICIO SCOLASTICO "E,DE NICOLA" (Cap E 2970/60)	
2023	1	452	1	2023	1	6210	0	1201103		83,75
				105		5° Settore - Pubblica Istruzione e Serviz			RETTE DI RICOVERO DI MINORI IN ISTITUTI ASSISTENZIALI ED INTERVENTI ALTERNATIVI	
2023	1	454	1	2023	1	6210	0	1201103		2.751,50
				105		5° Settore - Pubblica Istruzione e Serviz			RETTE DI RICOVERO DI MINORI IN ISTITUTI ASSISTENZIALI ED INTERVENTI ALTERNATIVI	
2023	1	457	1	2023	1	3460	0	1205104		15,18
				105		5° Settore - Pubblica Istruzione e Serviz			FORNITURA GRATUITA DI LIBRI AGLI ALUNNI DI DISAGIATE CONDIZIONI ECONOMICHE DEGLI ISTITUTI DI ISTRUZIONE SECONDARIA	
2023	1	462	1	2023	1	7010	0	1205103		9,54
				105		5° Settore - Pubblica Istruzione e Serviz			ASSISTENZA DOMICILIARE INTEGRATA IN FAVORE DEGLI ANZIANI, MINORI E DISABILI	
2023	1	467	1	2023	1	1660	50	0107103		6.029,75
				102		2° Settore - Demografici, Stati Civile, Tr			SPESE PER LE CONSULTAZIONI ELETTORALI A CARICO DELL'ENTE: SERVIZI	
2023	1	486	1	2023	1	4900	0	0801103		5.000,00
				104		4° Settore - Polizia Locale, Viabilità e C			SPESE PER SERVIZIO DI RICOVERO E MANTENIMENTO CANI RANDAGI	



COMUNE DI PULSANO
(Esercizio 2023)

Residui passivi conservati al 31/12/2023 provenienti dalla gestione di competenza

Anno	Sigla	Num. Prog.	Descrizione	Anno	Tit. Centro Resp.	Capitolo	Art.	Cod. Bil	Note di riaccertamento Denominazione sintetica Annotazioni	Residui conservati	
2023	1	487	1	2023	1	2220	0	0301103		50,77	
				104		4° Settore - Polizia Locale, Viabilità e C					
				SPESE PER IL PARCO MEZZI IN DOTAZIONE ALLA POLIZIA URBANA							
2023	1	488	1	2023	2	12560	10	0802202		991,92	
				107		7° Settore - Infrastrutture, Fondi struttur					
				MANUTENZIONE STRADE, SCUOLE ED ALTRE STRUTTURE COMUNALI (CONTRIBUTO PER FINANZIAMENTO PIANI DI SICUREZZA - ART 1, C. 892, LS 145/2018)							
2023	1	539	1	2023	1	4900	0	0801103		11.869,46	
				104		4° Settore - Polizia Locale, Viabilità e C					
				SPESE PER SERVIZIO DI RICOVERO E MANTENIMENTO CANI RANDAGI							
2023	1	588	1	2023	1	4900	0	0801103		2.000,00	
				104		4° Settore - Polizia Locale, Viabilità e C					
				SPESE PER SERVIZIO DI RICOVERO E MANTENIMENTO CANI RANDAGI							
2023	1	589	1	2023	1	2000	0	0301103		675,23	
				104		4° Settore - Polizia Locale, Viabilità e C					
				FORNITURA MEZZI TECNICI NECESSARI PER I SERVIZI DI POLIZIA STRADALE							
2023	1	646	1	2023	2	550	30	0111202		9.223,20	
				107		7° Settore - Infrastrutture, Fondi struttur					
				PA DIGITALE 2026 - MISURA 1.4.3 - ADOZIONE PIATTAFORMA PAGOPA (Cap.E 550/30)							
2023	1	649	1	2023	1	7320	10	1005103		8.058,40	
				104		4° Settore - Polizia Locale, Viabilità e C					
				SPESE PER LA MANUTENZIONE ED IL FUNZIONAMENTO DEI SEMAFORI STRADALI							
2023	1	672	1	2023	1	120	0	0102103		1.499,99	
				101		1° Settore - Personale, Segreteria, Com					
				ORGANISMO INDIPENDENTE DI VALUTAZIONE							
2023	1	673	1	2023	1	120	0	0102103		1.500,00	
				101		1° Settore - Personale, Segreteria, Com					
				ORGANISMO INDIPENDENTE DI VALUTAZIONE							
2023	1	674	1	2023	1	120	0	0102103		1.500,00	
				101		1° Settore - Personale, Segreteria, Com					
				ORGANISMO INDIPENDENTE DI VALUTAZIONE							



COMUNE DI PULSANO
(Esercizio 2023)

Pagina 8 di 28

Residui passivi conservati al 31/12/2023 provenienti dalla gestione di competenza

Anno	Sigla	Num. Prog.	Descrizione	Anno	Tit. Centro Resp.	Capitolo	Art.	Cod. Bil	Note di riaccertamento Denominazione sintetica Annotazioni	Residui conservati
2023	1	687	1	2023	1	7010	0	1205103		950,00
									105 5° Settore - Pubblica Istruzione e Servizi ASSISTENZA DOMICILIARE INTEGRATA IN FAVORE DEGLI ANZIANI, MINORI E DISABILI	
2023	1	688	1	2023	1	7010	0	1205103		610,35
									105 5° Settore - Pubblica Istruzione e Servizi ASSISTENZA DOMICILIARE INTEGRATA IN FAVORE DEGLI ANZIANI, MINORI E DISABILI	
2023	1	689	1	2023	1	6210	0	1201103		2.000,00
									105 5° Settore - Pubblica Istruzione e Servizi RETTE DI RICOVERO DI MINORI IN ISTITUTI ASSISTENZIALI ED INTERVENTI ALTERNATIVI	
2023	1	690	1	2023	1	7010	0	1205103		59,53
									105 5° Settore - Pubblica Istruzione e Servizi ASSISTENZA DOMICILIARE INTEGRATA IN FAVORE DEGLI ANZIANI, MINORI E DISABILI	
2023	1	701	2	2023	2	9450	0	0103202		468,92
									103 3° Settore - Programmazione Economiche ACQUISTI DI BENI TECNOLOGICI FINANZIATI DAL FONDO INCENTIVI	
2023	1	703	1	2023	1	650	0	0102103		2.062,00
									101 1° Settore - Personale, Segreteria, Comprovvedimenti per miglior. sicurezza e salute dei lavoratori su luoghi di lavoro e per accertamenti sanitari	
2023	1	705	1	2023	1	650	0	0102103		1.600,00
									101 1° Settore - Personale, Segreteria, Comprovvedimenti per miglior. sicurezza e salute dei lavoratori su luoghi di lavoro e per accertamenti sanitari	
2023	1	725	1	2023	1	6210	0	1201103		5,00
									105 5° Settore - Pubblica Istruzione e Servizi RETTE DI RICOVERO DI MINORI IN ISTITUTI ASSISTENZIALI ED INTERVENTI ALTERNATIVI	
2023	1	745	1	2023	1	450	60	0102110		355,51
									104 4° Settore - Polizia Locale, Viabilità e Contenzioso Civile	



COMUNE DI PULSANO
(Esercizio 2023)

Residui passivi conservati al 31/12/2023 provenienti dalla gestione di competenza

Anno	Sigla	Num. Prog.	Descrizione	Anno	Tit. Centro Resp.	Capitolo	Art. Descrizione capitolo	Cod. Bil	Note di riaccertamento Denominazione sintetica Annotazioni	Residui conservati
2023	1	800	1	2023	1	5830	0	0903103		102.931,45
									102 2° Settore - Demografici, Stati Civile, Tr SPESE PER IL SERVIZIO DI SMALTIMENTO DEI RIFIUTI DEI SOLIDI URBANI GESTITO DA PRIVATI (CAP. E. 280)	
2023	1	818	1	2023	1	5830	10	0903103		18.857,00
									102 2° Settore - Demografici, Stati Civile, Tr SPESE PER IL SERVIZIO DI SMALTIMENTO DEI RIFIUTI DEI SOLIDI URBANI GESTITO DA PRIVATI:CONFERIMENTO IN DISCARICA (CAP. E. 280)	
2023	1	820	1	2023	1	2300	0	0302103		4.380,00
									104 4° Settore - Polizia Locale, Viabilità e C INCARICHI A TECNICI ESTERNI PER LA POLIZIA LOCALE	
2023	1	827	1	2023	1	290	0	0105103		612,65
									107 7° Settore - Infrastrutture, Fondi struttur SERVIZI DI PULIZIA DEGLI IMMOBILI ADIBITI A UFFICI E IMPIANTI SPORTIVI	
2023	1	828	1	2023	1	290	0	0105103		1.829,60
									107 7° Settore - Infrastrutture, Fondi struttur SERVIZI DI PULIZIA DEGLI IMMOBILI ADIBITI A UFFICI E IMPIANTI SPORTIVI	
2023	1	832	1	2023	1	6210	0	1201103		300,00
									105 5° Settore - Pubblica Istruzione e Serviz RETTE DI RICOVERO DI MINORI IN ISTITUTI ASSISTENZIALI ED INTERVENTI ALTERNATIVI	
2023	1	841	1	2023	2	11850	0	1005202		2.075,46
									107 7° Settore - Infrastrutture, Fondi struttur MANUTENZIONE E SISTEMAZIONE STRAORDINARIA DI STRADE (Cap. E. 3410)	
2023	1	848	1	2023	1	6200	10	1201103		305,00
									105 5° Settore - Pubblica Istruzione e Serviz ANIMAZIONE TERRITORIALE ESTIVA PER I MINORI: SERVIZI	
2023	1	851	1	2023	1	2200	0	0301103		1.070,72
									104 4° Settore - Polizia Locale, Viabilità e C SPESE DI MANUTENZIONE E DI FUNZIONAMENTO DEGLI UFFICI DI POLIZIA MUNICIPALE: SERVIZI	



COMUNE DI PULSANO
(Esercizio 2023)

Residui passivi conservati al 31/12/2023 provenienti dalla gestione di competenza

Anno	Sigla	Num. Prog.	Descrizione	Anno	Tit. Centro Resp.	Capitolo	Art.	Cod. Bil	Note di riaccertamento Denominazione sintetica Annotazioni	Residui conservati
2023	1	853	1	2023	1	6200	0	1201103		69,86
									105 5° Settore - Pubblica Istruzione e Servizi COLONIE CLIMATICHE, CAMPI ESTIVI, ECC. PER L'INFANZIA, I MINORI: BENI	
2023	1	899	1	2023	1	6200	10	1201103		175,00
									105 5° Settore - Pubblica Istruzione e Servizi ANIMAZIONE TERRITORIALE ESTIVA PER I MINORI: SERVIZI	
2023	1	901	1	2023	1	5830	10	0903103		3.752,91
									102 2° Settore - Demografici, Stati Civili, Tr SPESE PER IL SERVIZIO DI SMALTIMENTO DEI RIFIUTI DEI SOLIDI URBANI GESTITO DA PRIVATI: CONFERIMENTO IN DISCARICA (CAP. E. 280)	
2023	1	902	1	2023	2	11640	0	0801202		12.350,28
									107 7° Settore - Infrastrutture, Fondi struttur RISTRUTTURAZIONE ED ADEGUAMENTO CAMPO SPORTIVO (CAP. E. 3190)	
2023	1	907	1	2023	1	7010	0	1205103		2.200,00
									105 5° Settore - Pubblica Istruzione e Servizi ASSISTENZA DOMICILIARE INTEGRATA IN FAVORE DEGLI ANZIANI, MINORI E DISABILI	
2023	1	959	1	2023	1	6210	0	1201103		4.240,00
									105 5° Settore - Pubblica Istruzione e Servizi RETTE DI RICOVERO DI MINORI IN ISTITUTI ASSISTENZIALI ED INTERVENTI ALTERNATIVI	
2023	1	967	1	2023	1	290	20	0105103		699,99
									107 7° Settore - Infrastrutture, Fondi struttur SPESE DI MANUTENZIONE E DI GESTIONE DEL PATRIMONIO DISPONIBILE: SERVIZI	
2023	1	968	1	2023	1	780	40	0106103		750,16
									107 7° Settore - Infrastrutture, Fondi struttur SPESE DI GESTIONE DEGLI UFFICI TECNICI: SERVIZI INFORMATICI	
2023	1	994	1	2023	1	3050	0	1205103		227,41
									105 5° Settore - Pubblica Istruzione e Servizi FORNITURA GRATUITA DI LIBRI AGLI ALUNNI DELLE SCUOLE ELEMENTARI	



COMUNE DI PULSANO
(Esercizio 2023)

Residui passivi conservati al 31/12/2023 provenienti dalla gestione di competenza

Anno	Sigla	Num. Prog.	Descrizione	Anno	Tit. Centro Resp.	Capitolo	Art.	Cod. Bil	Note di riaccertamento Denominazione sintetica Annotazioni	Residui conservati
2023	1	1004	1	2023	1	1450	70	0104104		1.078.153,33
				104		4° Settore - Polizia Locale, Viabilità e C			ONERI STRAORDINARI DELLA GESTIONE	
						CORRENTE DEBITI FUORI BILANCIO LETT.			A) ART. 194 DEL TUEL	
2023	1	1024	1	2023	1	6200	0	1201103		114,90
				105		5° Settore - Pubblica Istruzione e Serviz			COLONIE CLIMATICHE, CAMPI ESTIVI, ECC.	
						PER L'INFANZIA, I MINORI: BENI				
2023	1	1046	1	2023	1	290	0	0105103		17.258,00
				107		7° Settore - Infrastrutture, Fondi struttur			SERVIZI DI PULIZIA DEGLI IMMOBILI ADIBITI	
						A UFFICI E IMPIANTI SPORTIVI				
2023	1	1056	1	2023	1	290	20	0105103		3.859,30
				107		7° Settore - Infrastrutture, Fondi struttur			SPESE DI MANUTENZIONE E DI GESTIONE	
						DEL PATRIMONIO DISPONIBILE: SERVIZI				
2023	1	1057	1	2023	1	290	10	0105103		1.996,70
				107		7° Settore - Infrastrutture, Fondi struttur			MANUTENZIONE ORDINARIA DEGLI	
						IMMOBILI: (Cap. E. 560)				
2023	1	1059	1	2023	1	2220	0	0301103		1.955,16
				104		4° Settore - Polizia Locale, Viabilità e C			SPESE PER IL PARCO MEZZI IN DOTAZIONE	
						ALLA POLIZIA URBANA				
2023	1	1108	1	2023	1	16	0	0101104		922,60
				101		1° Settore - Personale, Segreteria, Com			RIMBORSI DATORE DI LAVORO PER	
						ASSENZE ASSESSORI E CONSIGLIERI			COMUNALI	
2023	1	1121	1	2023	1	7320	30	0301103		40.054,70
				104		4° Settore - Polizia Locale, Viabilità e C			SPESE POSTALI - POLIZIA MUNICIPALE	
2023	1	1123	1	2023	1	1007	0	1601104		5.517,97
				106		6° Settore - Urbanistica, Demanio Marit			FONDO DI SOLIDARIETA' NAZIONALE DM	
						4/11/2021 - GRANDINATA 2021				



COMUNE DI PULSANO
(Esercizio 2023)

Residui passivi conservati al 31/12/2023 provenienti dalla gestione di competenza

Anno	Sigla	Num. Prog.	Descrizione	Anno	Tit. Centro Resp.	Capitolo	Art. Descrizione capitolo	Cod. Bil	Note di riaccertamento Denominazione sintetica Annotazioni	Residui conservati
2023	1	1124	1	2023	1	7320	0	1005103		594,00
				104		4° Settore - Polizia Locale, Viabilità e C			POTENZIAMENTO E MIGLIORAMENTO DELLA SEGNALETICA STRADALE (Vincolo destinazione)	
2023	1	1148	1	2023	1	6970	0	0111103		173,75
				105		5° Settore - Pubblica Istruzione e Serviz			NOLEGGIO FOTOCOPIATORE	
2023	1	1149	1	2023	2	1380	0	0401202		6.692,32
				107		7° Settore - Infrastrutture, Fondi struttur			INTERVENTI DI ADEGUAMENTO SISMICO SCUOLA RODARI - VIA ADIGE (CAP. E. 3360/0)	
2023	1	1165	1	2023	1	6860	10	1205103		610,00
				105		5° Settore - Pubblica Istruzione e Serviz			SPESE DI GESTIONE UFFICIO PER I SERVIZI SOCIALI: SERVIZI	
2023	1	1174	1	2023	1	290	30	0105103		92,53
				107		7° Settore - Infrastrutture, Fondi struttur			ACQUISTO MATERIALE PER LA MANUTENZIONE ORDINARIA DEGLI IMMOBILI E DEGLI IMPIANTI COMUNALI	
2023	1	1175	1	2023	1	7010	0	1205103		3.173,04
				105		5° Settore - Pubblica Istruzione e Serviz			ASSISTENZA DOMICILIARE INTEGRATA IN FAVORE DEGLI ANZIANI, MINORI E DISABILI	
2023	1	1180	1	2023	1	290	10	0105103		2.200,00
				107		7° Settore - Infrastrutture, Fondi struttur			MANUTENZIONE ORDINARIA DEGLI IMMOBILI: (Cap. E. 560)	
2023	1	1181	1	2023	1	290	10	0105103		2.400,00
				107		7° Settore - Infrastrutture, Fondi struttur			MANUTENZIONE ORDINARIA DEGLI IMMOBILI: (Cap. E. 560)	
2023	1	1182	1	2023	1	290	10	0105103		829,23
				107		7° Settore - Infrastrutture, Fondi struttur			MANUTENZIONE ORDINARIA DEGLI IMMOBILI: (Cap. E. 560)	
2023	1	1183	1	2023	1	290	10	0105103		244,00
				107		7° Settore - Infrastrutture, Fondi struttur			MANUTENZIONE ORDINARIA DEGLI IMMOBILI: (Cap. E. 560)	



COMUNE DI PULSANO
(Esercizio 2023)

Residui passivi conservati al 31/12/2023 provenienti dalla gestione di competenza

Anno	Sigla	Num. Prog.	Descrizione	Anno	Tit. Centro Resp.	Capitolo	Art.	Cod. Bil	Note di riaccertamento Denominazione sintetica Annotazioni	Residui conservati
2023	1	1185	1	2023	1	290	10	0105103		874,20
				107		7° Settore - Infrastrutture, Fondi struttur				
						MANUTENZIONE ORDINARIA DEGLI				
						IMMOBILI: (Cap. E. 560)				
2023	1	1186	1	2023	1	290	10	0105103		1.220,00
				107		7° Settore - Infrastrutture, Fondi struttur				
						MANUTENZIONE ORDINARIA DEGLI				
						IMMOBILI: (Cap. E. 560)				
2023	1	1187	1	2023	1	770	40	0106103		69.980,89
				107		7° Settore - Infrastrutture, Fondi struttur				
						Fondo concorsi progettazione e idee per la				
						coesione territoriale				
2023	1	1191	1	2023	1	6990	0	1205103		236,50
				105		5° Settore - Pubblica Istruzione e Serviz				
						SPESE PER IL FUNZIONAMENTO DEL				
						CENTRO DI AGGREGAZIONE SOCIALE PER				
						ANZIANI: BENI				
2023	1	1192	1	2023	1	6990	10	1205103		400,00
				105		5° Settore - Pubblica Istruzione e Serviz				
						SPESE PER IL CENTRO DI AGGREGAZIONE				
						SOCIALE: SERVIZI				
2023	1	1194	1	2023	1	780	20	0106102		480,00
				107		7° Settore - Infrastrutture, Fondi struttur				
						TASSA DI PROPRIETA' SUGLI AUTOMEZZI IN				
						DOTAZIONE AL SETTORE TECNICO				
2023	1	1219	1	2023	1	320	50	0102103		1.181,28
				101		1° Settore - Personale, Segreteria, Com				
						SPESE PER SERVIZI AMMINISTRATIVI:				
						SPESE POSTALI, SERVIZIO DI STENOPIA,				
						REGISTRAZIONE E TRASCRIZIONE ATTI				
2023	1	1268	1	2023	1	5830	0	0903103		600,00
				102		2° Settore - Demografici, Stati Civile, Tr				
						SPESE PER IL SERVIZIO DI SMALTIMENTO				
						DEI RIFIUTI DEI SOLIDI URBANI GESTITO DA				
						PRIVATI (CAP. E. 280)				
2023	1	1270	1	2023	1	7430	0	1005103		81.330,75
				107		7° Settore - Infrastrutture, Fondi struttur				
						SPESE DI GESTIONE E MANUTENZIONE				
						DEGLI IMPIANTI DI PUBBLICA				
						ILLUMINAZIONE				



COMUNE DI PULSANO
(Esercizio 2023)

Residui passivi conservati al 31/12/2023 provenienti dalla gestione di competenza

Anno	Sigla	Num. Prog.	Descrizione	Anno	Tit. Centro Resp.	Capitolo	Art.	Cod. Bil	Note di riaccertamento Denominazione sintetica Annotazioni	Residui conservati
2023	1	1272	1	2023	1	3080	0	0402103		19.577,00
									105 5° Settore - Pubblica Istruzione e Servizi INTERVENTI A SOSTEGNO DELL'INTEGRAZIONE SCOLASTICA DEI DISABILI (CONTRIBUTO REGIONALE)	
2023	1	1273	1	2023	1	441	0	1209103		24.928,88
									105 5° Settore - Pubblica Istruzione e Servizi Incremento dotazione F.S.C. 2023 sviluppo servizi sociali comuni R.S.O. 254,923 mln art.1, c. 449, lettera d-quinquies, primo periodo, L.232/2016.	
2023	1	1286	1	2023	1	3420	0	0406103		10.890,00
									105 5° Settore - Pubblica Istruzione e Servizi SPESE PER IL SERVIZIO DEI TRASPORTI SCOLASTICI: SERVIZI DI MANUTENZIONE SCUOLABUS	
2023	1	1288	1	2023	1	2030	0	0301103		15.000,00
									104 4° Settore - Polizia Locale, Viabilità e C NOLEGGIO VIDEOCAMERE PER LA SORVEGLIANZA DEL TERRITORIO	
2023	1	1291	1	2023	1	7010	0	1205103		2.905,00
									105 5° Settore - Pubblica Istruzione e Servizi ASSISTENZA DOMICILIARE INTEGRATA IN FAVORE DEGLI ANZIANI, MINORI E DISABILI	
2023	1	1292	1	2023	1	7010	0	1205103		1.976,00
									105 5° Settore - Pubblica Istruzione e Servizi ASSISTENZA DOMICILIARE INTEGRATA IN FAVORE DEGLI ANZIANI, MINORI E DISABILI	
2023	1	1293	1	2023	1	7010	0	1205103		2.955,00
									105 5° Settore - Pubblica Istruzione e Servizi ASSISTENZA DOMICILIARE INTEGRATA IN FAVORE DEGLI ANZIANI, MINORI E DISABILI	
2023	1	1294	1	2023	1	6210	0	1201103		7.160,00
									105 5° Settore - Pubblica Istruzione e Servizi RETTE DI RICOVERO DI MINORI IN ISTITUTI ASSISTENZIALI ED INTERVENTI ALTERNATIVI	
2023	1	1295	1	2023	1	6210	0	1201103		1.760,00
									105 5° Settore - Pubblica Istruzione e Servizi RETTE DI RICOVERO DI MINORI IN ISTITUTI ASSISTENZIALI ED INTERVENTI ALTERNATIVI	



COMUNE DI PULSANO
(Esercizio 2023)

Pagina 15 di 28

Residui passivi conservati al 31/12/2023 provenienti dalla gestione di competenza

Anno	Sigla	Num. Prog.	Descrizione	Anno	Tit. Centro Resp.	Capitolo	Art. Descrizione capitolo	Cod. Bil	Note di riaccertamento Denominazione sintetica Annotazioni	Residui conservati
2023	1	1297	1	2023	1	6210	0	1201103		7.644,00
									105 5° Settore - Pubblica Istruzione e Servizi RETTE DI RICOVERO DI MINORI IN ISTITUTI ASSISTENZIALI ED INTERVENTI ALTERNATIVI	
2023	1	1298	2	2023	2	9450	0	0103202		837,59
									103 3° Settore - Programmazione Economic ACQUISTI DI BENI TECNOLOGICI FINANZIATI DAL FONDO INCENTIVI	
2023	1	1300	1	2023	1	1460	20	0104103		1.660,50
									102 2° Settore - Demografici, Stati Civile, Tr SPESE PER PRESTAZIONI SPECIALISTICHE NEL SETTORE TRIBUTI COMUNALI	
2023	1	1303	1	2023	1	7010	0	1205103		3.181,81
									105 5° Settore - Pubblica Istruzione e Servizi ASSISTENZA DOMICILIARE INTEGRATA IN FAVORE DEGLI ANZIANI, MINORI E DISABILI	
2023	1	1308	1	2023	2	10350	20	0402205		1.384,34
									107 7° Settore - Infrastrutture, Fondi struttur STRUTTURA GEOTECNICA Via Degli Orti angolo Via Venezia. (CAP. E. 3340)	
2023	1	1310	1	2023	2	10695	0	0105205		11.560,38
									107 7° Settore - Infrastrutture, Fondi struttur Rirpristino OO.PP. o di Pubblico Interesse. Contributo Regionale (Cap.E 3097/0)	
2023	1	1311	1	2023	1	2000	0	0301103		4.920,00
									104 4° Settore - Polizia Locale, Viabilità e C FORNITURA MEZZI TECNICI NECESSARI PER I SERVIZI DI POLIZIA STRADALE	
2023	1	1312	1	2023	1	2200	10	0301103		47.550,00
									104 4° Settore - Polizia Locale, Viabilità e C SPESE DI ISTRUTTORIA SANZIONE DA PHOTORED	
2023	1	1313	1	2023	1	450	30	0104103		2.835,00
									103 3° Settore - Programmazione Economic CONTEZIOSO TRIBUTARIO - SPESE LEGALI	
2023	1	1338	1	2023	1	770	10	0106103		2.500,00
									107 7° Settore - Infrastrutture, Fondi struttur INCARICHI A TECNICI ESTERNI	



COMUNE DI PULSANO
(Esercizio 2023)

Pagina 16 di 28

Residui passivi conservati al 31/12/2023 provenienti dalla gestione di competenza

Anno	Sigla	Num. Prog.	Descrizione	Anno	Tit. Centro Resp.	Capitolo	Art.	Cod. Bil	Note di riaccertamento Denominazione sintetica Annotazioni	Residui conservati
2023	1	1339	1	2023	1	770	10	0106103		2.500,00
				107		7° Settore - Infrastrutture, Fondi struttur				
						INCARICHI A TECNICI ESTERNI				
2023	1	1346	1	2023	1	590	0	0102103		300,00
				101		1° Settore - Personale, Segreteria, Com				
						SPESE PER LA FORMAZIONE E				
						QUALIFICAZIONE DEL PERSONALE				
2023	1	1376	1	2023	1	780	10	0106103		16,00
				107		7° Settore - Infrastrutture, Fondi struttur				
						SPESE DI GESTIONE DEGLI UFFICI TECNICI:				
						SERVIZI AMMINISTRATIVI				
2023	1	1387	1	2023	2	11640	0	0801202		1.926,59
				107		7° Settore - Infrastrutture, Fondi struttur				
						RISTRUTTURAZIONE ED ADEGUAMENTO				
						CAMPO SPORTIVO (CAP. E. 3190)				
2023	1	1388	1	2023	1	5830	40	0903103		6.978,40
				102		2° Settore - Demografici, Stati Civile, Tr				
						SPESE PER IL SERVIZIO DI SMALTIMENTO				
						DEI RIFIUTI DEI SOLIDI URBANI GESTITO DA				
						PRIVATI: CONSULENZE. (CAP. E. 280)				
2023	1	1389	1	2023	1	770	40	0106103		8.135,12
				107		7° Settore - Infrastrutture, Fondi struttur				
						Fondo concorsi progettazione e idee per la				
						coesione territoriale				
2023	1	1394	1	2023	1	6860	10	1205103		122,97
				105		5° Settore - Pubblica Istruzione e Serviz				
						SPESE DI GESTIONE UFFICIO PER I SERVIZI				
						SOCIALI: SERVIZI				
2023	1	1496	1	2023	1	3400	10	0406103		30.000,00
				105		5° Settore - Pubblica Istruzione e Serviz				
						SPESE PER IL SERVIZIO DELLA MENSA				
						SCOLASTICA. (CAP. E. 1620)				
2023	1	1499	1	2023	1	940	30	0107103		6.871,05
				102		2° Settore - Demografici, Stati Civile, Tr				
						SPESE DI MANUTENZIONE E DI				
						FUNZIONAMENTO DEGLI UFFICI ANAGRAFE,				
						STATO CIVILE ED ELETTORALE: NOLEGGI				



COMUNE DI PULSANO
(Esercizio 2023)

Pagina 17 di 28

Residui passivi conservati al 31/12/2023 provenienti dalla gestione di competenza

Anno	Sigla	Num. Prog.	Descrizione	Anno	Tit. Centro Resp.	Capitolo	Art.	Cod. Bil	Note di riaccertamento Denominazione sintetica Annotazioni	Residui conservati
2023	1	1508	1	2023	1	441	0	1209103		8.775,90
				105		5° Settore - Pubblica Istruzione e Servizi			Incremento dotazione F.S.C. 2023 sviluppo servizi sociali comuni R.S.O. 254,923 mln art.1, c. 449, lettera d-quinquies, primo periodo, L.232/2016.	
2023	1	1520	1	2023	1	5830	10	0903103		739,42
				102		2° Settore - Demografici, Stati Civili, Tr			SPESE PER IL SERVIZIO DI SMALTIMENTO DEI RIFIUTI DEI SOLIDI URBANI GESTITO DA PRIVATI:CONFERIMENTO IN DISCARICA (CAP. E. 280)	
2023	1	1523	1	2023	1	2170	0	0301103		1.036,64
				104		4° Settore - Polizia Locale, Viabilità e C			NOLEGGIO AUTOVETTURE PER IL COMANDO DI P.M. (finan. con oneri sanzioni ammin.)	
2023	1	1526	1	2023	1	6990	10	1205103		881,00
				105		5° Settore - Pubblica Istruzione e Servizi			SPESE PER IL CENTRO DI AGGREGAZIONE SOCIALE: SERVIZI	
2023	1	1527	1	2023	1	2170	0	0301103		1.787,07
				104		4° Settore - Polizia Locale, Viabilità e C			NOLEGGIO AUTOVETTURE PER IL COMANDO DI P.M. (finan. con oneri sanzioni ammin.)	
2023	1	1530	1	2023	1	6200	10	1201103		0,01
				105		5° Settore - Pubblica Istruzione e Servizi			ANIMAZIONE TERRITORIALE ESTIVA PER I MINORI: SERVIZI	
2023	1	1534	1	2023	1	7320	0	1005103		23.318,46
				104		4° Settore - Polizia Locale, Viabilità e C			POTENZIAMENTO E MIGLIORAMENTO DELLA SEGNALETICA STRADALE (Vincolo destinazione)	
2023	1	1565	1	2023	1	1450	20	0104103		27.160,00
				102		2° Settore - Demografici, Stati Civili, Tr			SPESE DI SPEDIZIONE E DI NOTIFICHE POSTALI	



COMUNE DI PULSANO
(Esercizio 2023)

Residui passivi conservati al 31/12/2023 provenienti dalla gestione di competenza

Anno	Sigla	Num. Prog.	Descrizione	Anno	Tit. Centro Resp.	Capitolo	Art. Descrizione capitolo	Cod. Bil	Note di riaccertamento Denominazione sintetica Annotazioni	Residui conservati
2023	1	1566	1	2023	1	1460	10 2° Settore - Demografici, Stati Civile, Tr SPESE PER AFFIDAMENTO RECUPERO COATTIVO TRIBUTI ED ENTRATE PATRIMONIALI COMUNALI	0104103		6.112,00
2023	1	1567	1	2023	1	1460	20 2° Settore - Demografici, Stati Civile, Tr SPESE PER PRESTAZIONI SPECIALISTICHE NEL SETTORE TRIBUTI COMUNALI	0104103		1.284,24
2023	1	1569	1	2023	1	6210	0 5° Settore - Pubblica Istruzione e Servizi RETTE DI RICOVERO DI MINORI IN ISTITUTI ASSISTENZIALI ED INTERVENTI ALTERNATIVI	1201103		400,00
2023	1	1575	1	2023	1	20	0 1° Settore - Personale, Segreteria, Commissioni e Consigli COMUNALI	0101103		239,88
2023	1	1576	1	2023	1	60	0 1° Settore - Personale, Segreteria, Commissioni e Consigli COMUNALI	0101102		20,39
2023	1	1622	1	2023	1	2000	0 4° Settore - Polizia Locale, Viabilità e C FORNITURA MEZZI TECNICI NECESSARI PER I SERVIZI DI POLIZIA STRADALE	0301103		728,00
2023	1	1623	1	2023	1	6210	0 5° Settore - Pubblica Istruzione e Servizi RETTE DI RICOVERO DI MINORI IN ISTITUTI ASSISTENZIALI ED INTERVENTI ALTERNATIVI	1201103		1.132,75
2023	1	1625	1	2023	1	6210	0 5° Settore - Pubblica Istruzione e Servizi RETTE DI RICOVERO DI MINORI IN ISTITUTI ASSISTENZIALI ED INTERVENTI ALTERNATIVI	1201103		2.405,00



COMUNE DI PULSANO
(Esercizio 2023)

Residui passivi conservati al 31/12/2023 provenienti dalla gestione di competenza

Anno	Sigla	Num. Prog.	Descrizione	Anno	Tit. Centro Resp.	Capitolo	Art. Descrizione capitolo	Cod. Bil	Note di riaccertamento Denominazione sintetica Annotazioni	Residui conservati
2023	1	1626	1	2023	1	6210	0	1201103		2.200,00
									105 5° Settore - Pubblica Istruzione e Servizi RETTE DI RICOVERO DI MINORI IN ISTITUTI ASSISTENZIALI ED INTERVENTI ALTERNATIVI	
2023	1	1629	1	2023	1	290	30	0105103		944,28
									107 7° Settore - Infrastrutture, Fondi struttur ACQUISTO MATERIALE PER LA MANUTENZIONE ORDINARIA DEGLI IMMOBILI E DEGLI IMPIANTI COMUNALI	
2023	1	1632	1	2023	2	10695	0	0105205		114.121,84
									107 7° Settore - Infrastrutture, Fondi struttur Rirpristino OO.PP. o di Pubblico Interesse. Contributo Regionale (Cap.E 3097/0)	
2023	1	1633	1	2023	2	12560	10	0802202		2.871,45
									107 7° Settore - Infrastrutture, Fondi struttur MANUTENZIONE STRADE, SCUOLE ED ALTRE STRUTTURE COMUNALI (CONTRIBUTO PER FINANZIAMENTO PIANI DI SICUREZZA - ART 1, C. 892, LS 145/2018)	
2023	1	1634	1	2023	1	3790	10	0501103		100,00
									107 7° Settore - Infrastrutture, Fondi struttur SPESE PER ACQUISTO LIBRI ALLA BIBLIOTECA. (Fondi comunali)	
2023	1	1635	1	2023	2	10695	0	0105205		35,00
									107 7° Settore - Infrastrutture, Fondi struttur Rirpristino OO.PP. o di Pubblico Interesse. Contributo Regionale (Cap.E 3097/0)	
2023	1	1636	1	2023	2	10695	0	0105205		2.450,00
									107 7° Settore - Infrastrutture, Fondi struttur Rirpristino OO.PP. o di Pubblico Interesse. Contributo Regionale (Cap.E 3097/0)	
2023	1	1637	1	2023	1	700	0	0105103		63.600,00
									107 7° Settore - Infrastrutture, Fondi struttur MANUTENZIONE ORDINARIA DEGLI IMMOBILI COMUNALI: GLOBAL SERVICE	
2023	1	1642	1	2023	1	6990	0	1205103		150,00
									105 5° Settore - Pubblica Istruzione e Servizi SPESE PER IL FUNZIONAMENTO DEL CENTRO DI AGGREGAZIONE SOCIALE PER ANZIANI: BENI	



COMUNE DI PULSANO
(Esercizio 2023)

Pagina 20 di 28

Residui passivi conservati al 31/12/2023 provenienti dalla gestione di competenza

Anno	Sigla	Num. Prog.	Descrizione	Anno	Tit. Centro Resp.	Capitolo	Art. Descrizione capitolo	Cod. Bil	Note di riaccertamento Denominazione sintetica Annotazioni	Residui conservati
2023	1	1643	1	2023	1	6200	10 1201103 105 5° Settore - Pubblica Istruzione e Servizi ANIMAZIONE TERRITORIALE ESTIVA PER I MINORI: SERVIZI			4.000,00
2023	1	1644	1	2023	1	8920	30 0111101 101 1° Settore - Personale, Segreteria, Com FONDO PER L'EROGAZIONE DEI BUONI PASTO			8.677,46
2023	1	1647	1	2023	1	2280	0 0301103 104 4° Settore - Polizia Locale, Viabilità e C SPESE PER UTILIZZO BANCHE DATI ONLINE			1.269,84
2023	1	1648	1	2023	1	7320	20 1005103 104 4° Settore - Polizia Locale, Viabilità e C SPESE PER TRASMISSIONE ATTI AL GESTORE SEMAFORICO			68.500,00
2023	1	1649	1	2023	1	2200	10 0301103 104 4° Settore - Polizia Locale, Viabilità e C SPESE DI ISTRUTTORIA SANZIONE DA PHOTORED			42.000,00
2023	1	1650	1	2023	1	270	40 0104103 103 3° Settore - Programmazione Economic SPESE DI MANUTENZIONE E DI FUNZIONAMENTO DELL'UFFICIO RAGIONERIA: MANUTENZIONE SOFTWARE			4.880,00
2023	1	1651	1	2023	2	12560	10 0802202 107 7° Settore - Infrastrutture, Fondi struttur MANUTENZIONE STRADE, SCUOLE ED ALTRE STRUTTURE COMUNALI (CONTRIBUTO PER FINANZIAMENTO PIANI DI SICUREZZA - ART 1, C. 892, LS 145/2018)			3.000,00
2023	1	1654	1	2023	1	940	0 0107103 102 2° Settore - Demografici, Stati Civile, Tr SPESE DI MANUTENZIONE E DI FUNZIONAMENTO DEGLI UFFICI ANAGRAFE, STATO CIVILE ED ELETTORALE: BENI E MATERIE PRIME			864,13
2023	1	1659	1	2023	7	13000	20 9901702 102 2° Settore - Demografici, Stati Civile, Tr CORRISPETTIVO A FAVORE DELLO STATO PER IL RILASCIO DELLE CIE			25.717,72



COMUNE DI PULSANO
(Esercizio 2023)

Residui passivi conservati al 31/12/2023 provenienti dalla gestione di competenza

Anno	Sigla	Num. Prog.	Descrizione	Anno	Tit. Centro Resp.	Capitolo	Art.	Cod. Bil	Note di riaccertamento Denominazione sintetica Annotazioni	Residui conservati
2023	1	1660	1	2023	1	320	50	0102103		845,07
				101		1° Settore - Personale, Segreteria, Com SPESE PER SERVIZI AMMINISTRATIVI: SPESE POSTALI, SERVIZIO DI STENOPIA, REGISTRAZIONE E TRASCRIZIONE ATTI				
2023	1	1661	1	2023	2	9450	0	0103202		897,67
				103		3° Settore - Programmazione Economic ACQUISTI DI BENI TECNOLOGICI FINANZIATI DAL FONDO INCENTIVI				
2023	1	1664	1	2023	2	9450	0	0103202		100,65
				103		3° Settore - Programmazione Economic ACQUISTI DI BENI TECNOLOGICI FINANZIATI DAL FONDO INCENTIVI				
2023	1	1665	1	2023	2	9450	0	0103202		917,44
				103		3° Settore - Programmazione Economic ACQUISTI DI BENI TECNOLOGICI FINANZIATI DAL FONDO INCENTIVI				
2023	1	1666	1	2023	1	6130	20	1201103		2.000,00
				105		5° Settore - Pubblica Istruzione e Serviz CONTRIBUTO REGIONE PON PER LA SCUOLA 2014-2020 ASSE I - ISTRUZIONE -FSE - OBIETTIVO SPECIFICO 10,2 - AZ. 10.2.2 . Cap. S6130/20)				
2023	1	1668	1	2023	1	490	0	0107103		680,00
				102		2° Settore - Demografici, Stati Civile, Tr SPESE PER LA COMMISSIONE ELETTORALE CIRCONDARIALE				
2023	1	1669	1	2023	1	450	10	0102103		2.637,34
				104		4° Settore - Polizia Locale, Viabilità e C CONTENZIOSO - PATROCINIO LEGALI				
2023	1	1674	1	2023	1	450	10	0102103		2.673,34
				104		4° Settore - Polizia Locale, Viabilità e C CONTENZIOSO - PATROCINIO LEGALI				
2023	1	1676	1	2023	1	290	30	0105103		142,00
				107		7° Settore - Infrastrutture, Fondi struttur ACQUISTO MATERIALE PER LA MANUTENZIONE ORDINARIA DEGLI IMMOBILI E DEGLI IMPIANTI COMUNALI				



COMUNE DI PULSANO
(Esercizio 2023)

Pagina 22 di 28

Residui passivi conservati al 31/12/2023 provenienti dalla gestione di competenza

Anno	Sigla	Num. Prog.	Descrizione	Anno	Tit. Centro Resp.	Capitolo	Art.	Cod. Bil	Note di riaccertamento Denominazione sintetica Annotazioni	Residui conservati
2023	1	1677	1	2023	1	7010	0	1205103105	5° Settore - Pubblica Istruzione e Servizi ASSISTENZA DOMICILIARE INTEGRATA IN FAVORE DEGLI ANZIANI, MINORI E DISABILI	1.021,00
2023	1	1680	1	2023	1	2220	0	0301103104	4° Settore - Polizia Locale, Viabilità e C SPESE PER IL PARCO MEZZI IN DOTAZIONE ALLA POLIZIA URBANA	239,84
2023	1	1681	1	2023	1	2000	0	0301103104	4° Settore - Polizia Locale, Viabilità e C FORNITURA MEZZI TECNICI NECESSARI PER I SERVIZI DI POLIZIA STRADALE	191,99
2023	1	1695	1	2023	1	6130	20	1201103105	5° Settore - Pubblica Istruzione e Servizi CONTRIBUTO REGIONE PON PER LA SCUOLA 2014-2020 ASSE I - ISTRUZIONE -FSE - OBIETTIVO SPECIFICO 10,2 - AZ. 10.2.2 . Cap. S6130/20)	9.029,73
2023	1	1734	1	2023	1	7130	20	1204104105	5° Settore - Pubblica Istruzione e Servizi CONTRIBUTI A FAVORE DI MINORI IN AFFIDAMENTO FAMILIARE	1.000,00
2023	1	1749	1	2023	7	12960	0	9901701103	3° Settore - Programmazione Economiche VERSAMENTO DI ALTRE RITENUTE AL PERSONALE PER CONTO TERZI (quote sindacali, cessioni-pign., stipendi, assicur., ecc.)	75,63
2023	1	1791	1	2023	1	9270	0	0110101101	1° Settore - Personale, Segreteria, Com TRATTAMENTO ECONOMICO ACCESSORIO DEL PERSONALE	3.711,94
2023	1	1792	1	2023	1	9270	20	0110101101	1° Settore - Personale, Segreteria, Com FONDO SALARIO ACCESSORIO: ONERI PREVIDENZIALI, ASSISTENZIALI, ECC. AL PERSONALE DI RUOLO.	883,45
2023	1	1793	1	2023	1	9270	30	0110102101	1° Settore - Personale, Segreteria, Com FONDO ACCESSORIO: QUOTA IRAP A CARICO DEL COMUNE SU RETRIBUZIONI PER PERSONALE DI RUOLO	315,52



COMUNE DI PULSANO
(Esercizio 2023)

Residui passivi conservati al 31/12/2023 provenienti dalla gestione di competenza

Anno	Sigla	Num. Prog.	Descrizione	Anno	Tit. Centro Resp.	Capitolo	Art. Descrizione capitolo	Cod. Bil	Note di riaccertamento Denominazione sintetica Annotazioni	Residui conservati
2023	1	1797	1	2023	1	200	10 0102101 3° Settore - Programmazione Economic RETRIBUZIONE AL PERSONALE DI RUOLO DELLA SEGRETERIA GENERALE, PERSONALE E ORGANIZZAZIONE			10.000,00
2023	1	1798	1	2023	1	200	20 0102101 3° Settore - Programmazione Economic ONERI PREVIDENZIALI, ASSISTENZIALI, ECC. AL PERSONALE DI RUOLO DELLA SEGRETERIA ECC.			2.380,00
2023	1	1799	1	2023	1	200	30 0102102 3° Settore - Programmazione Economic QUOTA IRAP A CARICO DEL COMUNE SU RETRIBUZIONI E COMPENSI PER COLLABORAZIONI COORDINATE E CONTINUATIVE			850,00
2023	1	1802	1	2023	1	205	0 0102102 4° Settore - Polizia Locale, Viabilità e C IMPOSTA DI REGISTRO PER ATTI GIUDIZIARI			224,75
2023	1	1803	1	2023	1	205	0 0102102 4° Settore - Polizia Locale, Viabilità e C IMPOSTA DI REGISTRO PER ATTI GIUDIZIARI			208,75
2023	1	1804	1	2023	1	6130	20 1201103 5° Settore - Pubblica Istruzione e Serviz CONTRIBUTO REGIONE PON PER LA SCUOLA 2014-2020 ASSE I - ISTRUZIONE -FSE - OBIETTIVO SPECIFICO 10,2 - AZ. 10.2.2 . Cap. S6130/20)			10.000,00
2023	1	1805	1	2023	1	441	0 1209103 5° Settore - Pubblica Istruzione e Serviz Incremento dotazione F.S.C. 2023 sviluppo servizi sociali comuni R.S.O. 254,923 mln art.1, c. 449, lettera d-quinquies, primo periodo, L.232/2016.			18.196,22
2023	1	1810	1	2023	1	3770	10 0502103 7° Settore - Infrastrutture, Fondi struttur SERVIZIO DI GESTIONE MUSEO ARCHEOLOGICO - ACQUISTO BENI			2.684,56
2023	1	1818	1	2023	1	1450	70 0104104 4° Settore - Polizia Locale, Viabilità e C ONERI STRAORDINARI DELLA GESTIONE CORRENTE DEBITI FUORI BILANCIO LETT. A) ART. 194 DEL TUEL			453,56



COMUNE DI PULSANO
(Esercizio 2023)

Residui passivi conservati al 31/12/2023 provenienti dalla gestione di competenza

Anno	Sigla	Num. Prog.	Descrizione	Anno	Tit. Centro Resp.	Capitolo	Art.	Cod. Bil	Note di riaccertamento Denominazione sintetica Annotazioni	Residui conservati
2023	1	1819	1	2023	1	1450	70	0104104		1.283,88
				104		4° Settore - Polizia Locale, Viabilità e C			ONERI STRAORDINARI DELLA GESTIONE	
						CORRENTE DEBITI FUORI BILANCIO LETT.				
						A) ART. 194 DEL TUEL				
2023	1	1820	1	2023	1	1450	70	0104104		302,00
				104		4° Settore - Polizia Locale, Viabilità e C			ONERI STRAORDINARI DELLA GESTIONE	
						CORRENTE DEBITI FUORI BILANCIO LETT.				
						A) ART. 194 DEL TUEL				
2023	1	1821	1	2023	1	1450	70	0104104		10.000,00
				104		4° Settore - Polizia Locale, Viabilità e C			ONERI STRAORDINARI DELLA GESTIONE	
						CORRENTE DEBITI FUORI BILANCIO LETT.				
						A) ART. 194 DEL TUEL				
2023	1	1822	1	2023	1	1450	70	0104104		1.983,79
				104		4° Settore - Polizia Locale, Viabilità e C			ONERI STRAORDINARI DELLA GESTIONE	
						CORRENTE DEBITI FUORI BILANCIO LETT.				
						A) ART. 194 DEL TUEL				
2023	1	1823	1	2023	1	1450	70	0104104		2.527,89
				104		4° Settore - Polizia Locale, Viabilità e C			ONERI STRAORDINARI DELLA GESTIONE	
						CORRENTE DEBITI FUORI BILANCIO LETT.				
						A) ART. 194 DEL TUEL				
2023	1	1824	1	2023	1	205	0	0102102		200,00
				104		4° Settore - Polizia Locale, Viabilità e C			IMPOSTA DI REGISTRO PER ATTI GIUDIZIARI	
2023	1	1825	1	2023	1	1450	70	0104104		510,69
				104		4° Settore - Polizia Locale, Viabilità e C			ONERI STRAORDINARI DELLA GESTIONE	
						CORRENTE DEBITI FUORI BILANCIO LETT.				
						A) ART. 194 DEL TUEL				
2023	1	1826	1	2023	1	1560	0	1402104		1.098,00
				106		6° Settore - Urbanistica, Demanio Marit			SPORTELLO UNICO ATTIVITA' PRODUTTIVE,	
						DISTRETTO URBANO DEL COMMERCIO				
2023	1	1827	1	2023	1	6130	20	1201103		32.760,27
				105		5° Settore - Pubblica Istruzione e Serviz			CONTRIBUTO REGIONE PON PER LA	
						SCUOLA 2014-2020 ASSE I - ISTRUZIONE				
						-FSE - OBIETTIVO SPECIFICO 10,2 - AZ.				
						10.2.2 . Cap. S6130/20)				



COMUNE DI PULSANO
(Esercizio 2023)

Residui passivi conservati al 31/12/2023 provenienti dalla gestione di competenza

Anno	Sigla	Num. Prog.	Descrizione	Anno	Tit. Centro Resp.	Capitolo	Art.	Cod. Bil	Note di riaccertamento Denominazione sintetica Annotazioni	Residui conservati
2023	1	1828	1	2023	1	6130	20	1201103		4.210,00
									105 5° Settore - Pubblica Istruzione e Servizi CONTRIBUTO REGIONE PON PER LA SCUOLA 2014-2020 ASSE I - ISTRUZIONE -FSE - OBIETTIVO SPECIFICO 10,2 - AZ. 10.2.2 . Cap. S6130/20)	
2023	1	1829	1	2023	1	450	60	0102110		2.535,95
									104 4° Settore - Polizia Locale, Viabilità e C ONERI DA CONTENZIOSO CIVILE	
2023	1	1830	1	2023	1	6130	20	1201103		12.000,00
									105 5° Settore - Pubblica Istruzione e Servizi CONTRIBUTO REGIONE PON PER LA SCUOLA 2014-2020 ASSE I - ISTRUZIONE -FSE - OBIETTIVO SPECIFICO 10,2 - AZ. 10.2.2 . Cap. S6130/20)	
2023	1	1831	1	2023	1	6130	10	1201103		24.000,00
									105 5° Settore - Pubblica Istruzione e Servizi SPESE DI MANUTENZIONE E DI FUNZIONAMENTO DEGLI ASILI NIDO: SERVIZI. Cap.E 1010/20)	
2023	1	1832	1	2023	1	770	10	0106103		1.500,00
									107 7° Settore - Infrastrutture, Fondi struttur INCARICHI A TECNICI ESTERNI	
2023	1	1833	1	2023	1	6940	0	1205104		200,00
									105 5° Settore - Pubblica Istruzione e Servizi ASSISTENZA SOCIO SANITARIA AI DISABILI (L. 104/92)	
2023	1	1834	1	2023	1	6940	0	1205104		500,00
									105 5° Settore - Pubblica Istruzione e Servizi ASSISTENZA SOCIO SANITARIA AI DISABILI (L. 104/92)	
2023	1	1836	1	2023	1	4065	0	0102103		1.342,00
									101 1° Settore - Personale, Segreteria, Com SPESE DI FUNZIONAMENTO DELL'UFFICIO RISORSE UMANE: SERVIZI	
2023	1	1837	1	2023	1	7130	20	1204104		2.400,00
									105 5° Settore - Pubblica Istruzione e Servizi CONTRIBUTI A FAVORE DI MINORI IN AFFIDAMENTO FAMILIARE	
2023	1	1838	1	2023	1	1450	40	0103109		40.444,36
									102 2° Settore - Demografici, Stati Civile, Tr RIMBORSO TRIBUTI INDEBITAMENTE VERSATI	



COMUNE DI PULSANO
(Esercizio 2023)

Residui passivi conservati al 31/12/2023 provenienti dalla gestione di competenza

Anno	Sigla	Num. Prog.	Descrizione	Anno	Tit. Centro Resp.	Capitolo	Art.	Cod. Bil	Note di riaccertamento Denominazione sintetica Annotazioni	Residui conservati
2023	1	1839	1	2023	1	120	10	0102103		3.253,53
				101		1° Settore - Personale, Segreteria, Com				
						COMPENSO ALL'UFFICIO PROVVEDIMENTI				
						DISCIPLINARI				
2023	1	1840	1	2023	1	120	10	0102103		3.253,53
				101		1° Settore - Personale, Segreteria, Com				
						COMPENSO ALL'UFFICIO PROVVEDIMENTI				
						DISCIPLINARI				
2023	1	1841	1	2023	1	7320	0	1005103		15.000,00
				104		4° Settore - Polizia Locale, Viabilità e C				
						POTENZIAMENTO E MIGLIORAMENTO				
						DELLA SEGNALETICA STRADALE (Vincolo				
						destinazione)				
2023	1	1842	1	2023	1	300	10	0105103		50.175,89
				107		7° Settore - Infrastrutture, Fondi struttur				
						SPESE DI GESTIONE UTENZE PATRIMONIO				
						COMUNALE				
2023	1	1862	1	2023	1	5830	0	0903103		189.511,85
				102		2° Settore - Demografici, Stati Civile, Tr				
						SPESE PER IL SERVIZIO DI SMALTIMENTO				
						DEI RIFIUTI DEI SOLIDI URBANI GESTITO DA				
						PRIVATI (CAP. E. 280)				
2023	1	1863	1	2023	1	5830	10	0903103		285.000,00
				102		2° Settore - Demografici, Stati Civile, Tr				
						SPESE PER IL SERVIZIO DI SMALTIMENTO				
						DEI RIFIUTI DEI SOLIDI URBANI GESTITO DA				
						PRIVATI:CONFERIMENTO IN DISCARICA				
						(CAP. E. 280)				
2023	1	1864	1	2023	1	5830	20	0903103		85.000,00
				102		2° Settore - Demografici, Stati Civile, Tr				
						SPESE PER IL SERVIZIO DI SMALTIMENTO				
						DEI RIFIUTI DEI SOLIDI URBANI GESTITO DA				
						PRIVATI: RIFIUTI SPECIALI. (CAP. E. 280)				
2023	1	1865	1	2023	1	5830	40	0903103		69.713,89
				102		2° Settore - Demografici, Stati Civile, Tr				
						SPESE PER IL SERVIZIO DI SMALTIMENTO				
						DEI RIFIUTI DEI SOLIDI URBANI GESTITO DA				
						PRIVATI: CONSULENZE. (CAP. E. 280)				
2023	1	1866	1	2023	1	410	60	0110103		196,00
				101		1° Settore - Personale, Segreteria, Com				
						CANONE E MANUTENZIONE SOFTWARE				
						GESTIONE PERSONALE				



COMUNE DI PULSANO
(Esercizio 2023)

Residui passivi conservati al 31/12/2023 provenienti dalla gestione di competenza

Anno	Sigla	Num. Prog.	Descrizione	Anno	Tit. Centro Resp.	Capitolo	Art. Descrizione capitolo	Cod. Bil	Note di riaccertamento Denominazione sintetica Annotazioni	Residui conservati
2023	1	1868	1	2023	7	5020	0	9901701		104.418,76
				103					3° Settore - Programmazione Economic QUOTA IVA ISTITUZIONALE PER ERARIO	
2023	1	1869	1	2023	7	12980	0	9901701		8.279,38
				103					3° Settore - Programmazione Economic VERSAMENTO DELLE RITENUTE IRPEF SU LAVORO AUTONOMO COMPENSI PROFESSIONALI, ECC.	
2023	1	1870	1	2023	7	5020	10	9901701		2.808,93
				103					3° Settore - Programmazione Economic QUOTA IVA COMMERCIALE PER ERARIO	
2023	1	1871	1	2023	7	6100	0	9901702		165.363,76
				102					2° Settore - Demografici, Stati Civile, Tr RIVERSAMENTO QUOTA 5% TARI ALLA PROVINCIA	
2023	1	1872	1	2023	1	1450	70	0104104		5.481,82
				104					4° Settore - Polizia Locale, Viabilità e C ONERI STRAORDINARI DELLA GESTIONE CORRENTE DEBITI FUORI BILANCIO LETT. A) ART. 194 DEL TUEL	
2023	1	1873	1	2023	1	1450	70	0104104		1.000,50
				104					4° Settore - Polizia Locale, Viabilità e C ONERI STRAORDINARI DELLA GESTIONE CORRENTE DEBITI FUORI BILANCIO LETT. A) ART. 194 DEL TUEL	
2023	1	1875	1	2023	7	13000	0	9901702		1.256,86
				103					3° Settore - Programmazione Economic SERVIZI PER CONTO DI TERZI(Regione, Provincia, privati, altri enti, ecc.)	
2023	1	1876	1	2023	7	13000	0	9901702		248,67
				103					3° Settore - Programmazione Economic SERVIZI PER CONTO DI TERZI(Regione, Provincia, privati, altri enti, ecc.)	
2023	1	1877	1	2023	7	13000	0	9901702		412,04
				103					3° Settore - Programmazione Economic SERVIZI PER CONTO DI TERZI(Regione, Provincia, privati, altri enti, ecc.)	
2023	1	1878	1	2023	7	13000	0	9901702		16,60
				103					3° Settore - Programmazione Economic SERVIZI PER CONTO DI TERZI(Regione, Provincia, privati, altri enti, ecc.)	



COMUNE DI PULSANO
(Esercizio 2023)

Residui passivi conservati al 31/12/2023 provenienti dalla gestione di competenza

Anno	Sigla	Num. Prog.	Descrizione	Anno	Tit. Centro Resp.	Capitolo	Art.	Cod. Bil	Note di riaccertamento Denominazione sintetica Annotazioni	Residui conservati	
2023	1	1879	1	2023	1	410	30	0102103		3.491,66	
				101 1° Settore - Personale, Segreteria, Com SPESE PER LA GESTIONE UFFICIO COMUNICAZIONE ED INFORMAZIONE PUBBLICA (URP); SERVIZI INFORMATICI E TELECOMUNICAZIONI							
TOTALE GENERALE										3.684.772,45	



COMUNE DI PULSANO

PROVINCIA DI TARANTO
SERVIZIO FINANZIARIO

Pulsano 18/03/2024

Rendiconto della gestione 2023 - spesa storica personale.

Descrizione	2011	2012	2013	Media	2023
Spese Macroaggregato 101	2.012.716,37	1.986.238,98	1.941.933,43	1.980.296,26	1.524.422,77
Spese Macroaggregato 103	18.948,36	14.230,90	0,00	11.059,75	1.022,00
Irap 1.02.01.01.001	142.394,15	142.642,09	137.305,46	140.780,57	91.904,73
Altre spese da specificare:	0,00	0,00	0,00	0,00	0,00
Totale spese di personale (A)	2.174.058,88	2.143.111,97	2.079.238,89	2.132.136,58	1.617.349,50
(-) Componenti escluse (B)	256.228,43	251.163,73	258.415,44	255.569,20	157.776,79
Componenti assoggettate al limite di spesa (C=A-B)	1.917.830,45	1.891.948,24	1.820.823,45	1.876.867,38	1.458.550,71

Descrizione	2009	2023
Tempo determinato, co.co.co., convenzioni	27.506,00	9.515,68
CFL, lavoro accessorio, altro	0,00	0,00
Altre spese da specificare: Interinale	10.415,00	0,00
Totale spese personale a tempo determinato	37.921,00	9.515,68
Residuo disponibile		28.405,32

IL RESPONSABILE DEL SERVIZIO FINANZIARIO

Dott. Pasquale LUDOVICO

Firma autografa omessa ai sensi dell'art. 3 del D. lgs. N. 39/1993



COMUNE DI PULSANO
(Esercizio 2023)
Stampa Indicatore del tempo medio di Pagamento

INDICATORE del TEMPO MEDIO di PAGAMENTO
Esercizio finanziario 2023

L'indicatore del tempo medio di pagamento annuale relativo al 2023 risulta essere:

36

Nel calcolo del tempo medio di pagamento il numeratore riporta la somma di ciascun movimento di pagamento moltiplicato per i giorni intercorsi fra la data di pagamento e la data di emissione*, mentre il denominatore riporta la somma totale di tutti gli importi pagati.

N.B. Nel caso in cui la data di emissione non avesse valori, viene utilizzata la data di protocollo.

$$\text{Indicatore Tempo di Pagamento} = \frac{(\text{Pagamento}_1 \times \text{GP}_1) + (\text{Pagamento}_2 \times \text{GP}_2) + \dots + (\text{Pagamento}_N \times \text{GP}_N)}{\text{Pagamenti}}$$

Il Responsabile Del Servizio Finanziario

Dott. Pasquale LUDOVICO

(Firma autografa omessa ai sensi dell'art. 3 del D. lgs. N. 39/1993)

**Indicatore Ammontare complessivo dei debiti e numero di imprese creditrici del periodo***art. 33 del D. Lgs. 33/2013*

Periodo di riferimento	Numero Imprese creditrici	Ammontare debito complessivo
Fino al 31/12/2023	137	1.799.688,86

Il Responsabile del Servizio Finanziario

Dott. Pasquale LUDOVICO

(firma autografa omessa ai sensi dell'art. 3 del D. lgs. N. 39/1993)

Spett.le
Comune di Pulsano
Ufficio Ragioneria

Mantignana di Corciano, 22/01/2024

OGGETTO: Resa del Conto Giudiziale dell'Agente Contabile S.I.S. Srl Anno 2023

Allegato alla presente vi trasmettiamo il prospetto riepilogativo del Conto della Gestione dell' Agente Contabile S.I.S. S.r.l. per l'esercizio 2023.

Vi ricordiamo che il documento, debitamente vistato e controfirmato dal Responsabile del Servizio Finanziario del Comune, dovrà essere successivamente reinviato alla nostra Azienda, così come previsto dalla normativa vigente.

S.I.S.
mobility solutions

T. + 39 075 605192
T. + 39 075 605195

info@sis.city
sisparcheggi@pec.it



Rimanendo a disposizione per eventuali chiarimenti, porgiamo distinti saluti.

S.I.S. Srl
Il Direttore Generale
(Ing. Alessandro Guerra)



ISO 9001:2015 | ISO 14001:2015



S.I.S. SEGNALETICA INDUSTRIALE STRADALE SRL a socio unico
Via Torquato Tasso, n.12, 06073 CORCIANO (PG) ITALIA
C.F. e P.I. 00162020549 | Cap. Soc. € 250.000 i.v. | Registro Imprese Perugia n. 00162020549 | REA 88460
Società soggetta a direzione e coordinamento di Interparking S.A.

CONTO DELLA GESTIONE DELL'AGENTE CONTABILE S.I.S. S.r.l.
Comune di PULSANO

ANNO 2023
Modello 21 - D.P.R. nr. 194/1996

N. ORDINE	PERIODO E OGGETTO DELLA RISCOSSIONE	ESTREMI RISCOSSIONE		VERSAMENTO IN TESORERIA		NOTE
		RICEVUTA NN.	IMPORTO	QUIETANZA NN.	IMPORTO	
1	GENNAIO 2023 Gestione parcheggi a pagamento					Del:
2	FEBBRAIO 2023 Gestione parcheggi a pagamento					Del:
3	MARZO 2023 Gestione parcheggi a pagamento					Del:
4	APRILE 2023 Gestione parcheggi a pagamento					Del:
5	MAGGIO 2023 Gestione parcheggi a pagamento					Del:
6	GIUGNO 2023 Gestione parcheggi a pagamento					Del:
7	LUGLIO 2023 Gestione parcheggi a pagamento	VEDERE ALLEGATO	€ 36.713,45			Del: competenze parcheggi Luglio 2023
8	AGOSTO 2023 Gestione parcheggi a pagamento	VEDERE ALLEGATO	€ 61.503,29	Bonifico Nr.1 del 23/08/2023	€7.645,00	Del: competenze parcheggi Agosto 2023
9	SETTEMBRE 2023 Gestione parcheggi a pagamento	VEDERE ALLEGATO	€ 13.085,68	Bonifico Nr.2 del 22/09/2023	€12.451,67	Del: competenze parcheggi Agosto 2023
10	OTTOBRE 2023 Gestione parcheggi a pagamento	VEDERE ALLEGATO	€ 60,49	Bonifico Nr.3 del 16/10/2023	€3.008,31	Del: competenze parcheggi Settembre 2023
11	NOVEMBRE 2023 Gestione parcheggi a pagamento					Del:
12	DICEMBRE 2023 Gestione parcheggi a pagamento			Bonifico Nr.4 del 20/12/2023	€11,02	Del: competenze parcheggi Ottobre 2023
		TOTALE	€ 111.362,91	TOTALE	€ 23.116,00	

MANTIGNANA, li 20/12/2023

Il presente conto contiene n. registrazioni in n. 4 pagine

VISTO DI REGOLARITA'

....., li

AGENTE CONTABILE S.I.S. S.r.l.

IL RESPONSABILE DEL SERVIZIO FINANZIARIO



Allegato al modello 21 PULSANO ANNO 2023

Riepilogo GENNAIO € 0,00

Parcometro	Importo Incassato	Riepilogo Strisciate / Incassi

Riepilogo FEBBRAIO € 0,00

Parcometro	Importo Incassato	Riepilogo Strisciate / Incassi

Riepilogo MARZO € 0,00

Parcometro	Importo Incassato	Riepilogo Strisciate / Incassi

Riepilogo APRILE € 0,00

Parcometro	Importo Incassato	Riepilogo Strisciate / Incassi

Riepilogo MAGGIO € 0,00

Parcometro	Importo Incassato	Riepilogo Strisciate / Incassi

Riepilogo GIUGNO € 0,00

Parcometro	Importo Incassato	Riepilogo Strisciate / Incassi

Riepilogo LUGLIO € 36.713,45

Parcometro	Importo Incassato	Riepilogo Strisciate / Incassi
------------	-------------------	--------------------------------

****	9.209,55	FAST PAY/C.CREDITO: Nr.Reg.49661 del 10/07/2023 € 1.010,80 - Nr.Reg.49758 del 11/07/2023 € 320,00 - Nr.Reg.49873 del 12/07/2023 € 264,00 - Nr.Reg.49975 del 13/07/2023 € 238,40 - Nr.Reg.50062 del 14/07/2023 € 371,00 - Nr.Reg.51455 del 17/07/2023 € 1.430,85 - Nr.Reg.51526 del 18/07/2023 € 375,80 - Nr.Reg.51592 del 19/07/2023 € 275,00 - Nr.Reg.51661 del 20/07/2023 € 323,40 - Nr.Reg.52117 del 21/07/2023 € 307,80 - Nr.Reg.52177 del 24/07/2023 € 1.540,20 - Nr.Reg.52245 del 25/07/2023 € 295,60 - Nr.Reg.52729 del 26/07/2023 € 316,40 - Nr.Reg.52797 del 27/07/2023 € 233,40 - Nr.Reg.52941 del 28/07/2023 € 366,60 - Nr.Reg.59264 del 31/07/2023 € 1.540,30
------	----------	---

1990	3.352,35	MONETE NR: 1 (12/07/2023) 2 (18/07/2023) 3 (21/07/2023) 4 (24/07/2023) 5 (31/07/2023)
1991	2.103,15	MONETE NR: 1 (12/07/2023) 2 (18/07/2023) 3 (21/07/2023) 4 (24/07/2023) 5 (31/07/2023)
1992	2.046,15	MONETE NR: 1 (12/07/2023) 2 (18/07/2023) 3 (21/07/2023) 4 (24/07/2023) 5 (31/07/2023)
1993	1.065,40	MONETE NR: 1 (12/07/2023) 2 (18/07/2023) 3 (21/07/2023) 4 (24/07/2023) 5 (31/07/2023)
1994	1.058,60	MONETE NR: 1 (12/07/2023) 2 (18/07/2023) 3 (21/07/2023) 4 (24/07/2023) 5 (31/07/2023)
1995	1.501,25	MONETE NR: 1 (12/07/2023) 2 (18/07/2023) 3 (21/07/2023) 4 (24/07/2023) 5 (31/07/2023)
1996	4.128,95	MONETE NR: 1 (12/07/2023) 2 (18/07/2023) 3 (21/07/2023) 4 (24/07/2023) 5 (31/07/2023)
1997	2.665,25	MONETE NR: 1 (12/07/2023) 2 (18/07/2023) 3 (21/07/2023) 4 (24/07/2023) 5 (31/07/2023)
1998	2.139,40	MONETE NR: 1 (12/07/2023) 2 (18/07/2023) 3 (21/07/2023) 4 (24/07/2023) 5 (31/07/2023)
1999	656,45	MONETE NR: 1 (12/07/2023) 2 (18/07/2023) 3 (21/07/2023) 4 (24/07/2023) 5 (31/07/2023)
2000	650,55	MONETE NR: 1 (12/07/2023) 2 (18/07/2023) 3 (21/07/2023) 4 (24/07/2023) 5 (31/07/2023)
2001	1.031,45	MONETE NR: 1 (12/07/2023) 2 (18/07/2023) 3 (21/07/2023) 4 (24/07/2023) 5 (31/07/2023)
2002	1.655,80	MONETE NR: 1 (12/07/2023) 2 (18/07/2023) 3 (21/07/2023) 4 (24/07/2023) 5 (31/07/2023)
2004	1.942,60	MONETE NR: 1 (12/07/2023) 2 (18/07/2023) 3 (21/07/2023) 4 (24/07/2023) 5 (31/07/2023)
2005	1.506,55	MONETE NR: 1 (12/07/2023) 2 (18/07/2023) 3 (21/07/2023) 4 (24/07/2023) 5 (31/07/2023)

Riepilogo AGOSTO € 61.503,29

Parcometro	Importo Incassato	Riepilogo Strisciate / Incassi
------------	-------------------	--------------------------------

****	200,00	ABBONAMENTI: Nr.Reg.62238 del 09/08/2023 € 40,00 - Nr.Reg.62382 del 11/08/2023 € 80,00 - Nr.Reg.62278 del 12/08/2023 € 40,00 - Nr.Reg.62309 del 14/08/2023 € 40,00
------	--------	--

****	18.901,80	FAST PAY/C.CREDITO: Nr.Reg.59875 del 01/08/2023 € 395,60 - Nr.Reg.60401 del 02/08/2023 € 734,60 - Nr.Reg.59998 del 03/08/2023 € 484,20 - Nr.Reg.60512 del 04/08/2023 € 543,20 - Nr.Reg.60580 del 07/08/2023 € 1.364,85 - Nr.Reg.61398 del 08/08/2023 € 605,80 - Nr.Reg.61463 del 09/08/2023 € 675,80 - Nr.Reg.61642 del 10/08/2023 € 724,20 - Nr.Reg.61859
------	-----------	--

		del 11/08/2023 € 819,25 - Nr.Reg.61927 del 14/08/2023 € 2.338,40 - Nr.Reg.61949 del 15/08/2023 € 876,65 - Nr.Reg.62009 del 16/08/2023 € 704,65 - Nr.Reg.62702 del 17/08/2023 € 760,00 - Nr.Reg.62770 del 18/08/2023 € 781,80 - Nr.Reg.62836 del 21/08/2023 € 2.105,25 - Nr.Reg.62905 del 22/08/2023 € 645,40 - Nr.Reg.62971 del 23/08/2023 € 734,00 - Nr.Reg.63035 del 24/08/2023 € 634,00 - Nr.Reg.63097 del 25/08/2023 € 565,60 - Nr.Reg.63416 del 28/08/2023 € 1.581,95 - Nr.Reg.64612 del 29/08/2023 € 446,00 - Nr.Reg.64674 del 30/08/2023 € 178,20 - Nr.Reg.65046 del 31/08/2023 € 202,40
****	0,09	Incassi APP: Nr.Reg.61509 del 08/08/2023 € 0,09
1990	4.699,80	MONETE NR: 6 (04/08/2023) 7 (07/08/2023) 8 (11/08/2023) 9 (14/08/2023) 10 (18/08/2023) 11 (22/08/2023) 12 (25/08/2023) 13 (31/08/2023)
1991	2.751,85	MONETE NR: 6 (04/08/2023) 7 (07/08/2023) 8 (11/08/2023) 9 (14/08/2023) 10 (18/08/2023) 11 (22/08/2023) 12 (25/08/2023) 13 (31/08/2023)
1992	2.712,75	MONETE NR: 6 (04/08/2023) 7 (07/08/2023) 8 (11/08/2023) 9 (14/08/2023) 10 (18/08/2023) 11 (22/08/2023) 12 (25/08/2023) 13 (31/08/2023)
1993	2.001,85	MONETE NR: 6 (04/08/2023) 7 (07/08/2023) 8 (11/08/2023) 9 (14/08/2023) 10 (18/08/2023) 11 (25/08/2023) 12 (31/08/2023)
1994	1.973,55	MONETE NR: 6 (04/08/2023) 7 (07/08/2023) 8 (11/08/2023) 9 (14/08/2023) 10 (18/08/2023) 11 (25/08/2023) 12 (31/08/2023)
1995	2.113,35	MONETE NR: 6 (04/08/2023) 7 (07/08/2023) 8 (11/08/2023) 9 (14/08/2023) 10 (18/08/2023) 11 (25/08/2023) 12 (31/08/2023)
1996	5.819,00	MONETE NR: 6 (04/08/2023) 7 (07/08/2023) 8 (11/08/2023) 9 (14/08/2023) 10 (18/08/2023) 11 (22/08/2023) 12 (25/08/2023) 13 (31/08/2023)
1997	4.914,30	MONETE NR: 6 (04/08/2023) 7 (07/08/2023) 8 (11/08/2023) 9 (14/08/2023) 10 (18/08/2023) 11 (22/08/2023) 12 (25/08/2023) 13 (31/08/2023)
1998	3.972,60	MONETE NR: 6 (04/08/2023) 7 (07/08/2023) 8 (11/08/2023) 9 (14/08/2023) 10 (18/08/2023) 11 (22/08/2023) 12 (25/08/2023) 13 (31/08/2023)
1999	1.575,60	MONETE NR: 6 (04/08/2023) 7 (07/08/2023) 8 (11/08/2023) 9 (14/08/2023) 10 (18/08/2023) 11 (25/08/2023) 12 (31/08/2023)
2000	1.634,95	MONETE NR: 6 (04/08/2023) 7 (07/08/2023) 8 (11/08/2023) 9 (14/08/2023) 10 (18/08/2023) 11 (25/08/2023) 12 (31/08/2023)
2001	1.719,45	MONETE NR: 6 (04/08/2023) 7 (07/08/2023) 8 (11/08/2023) 9 (14/08/2023) 10 (18/08/2023) 11 (25/08/2023) 12 (31/08/2023)
2002	2.303,60	MONETE NR: 6 (04/08/2023) 7 (07/08/2023) 8 (11/08/2023) 9 (14/08/2023) 10 (18/08/2023) 11 (25/08/2023) 12 (31/08/2023)
2004	2.314,50	MONETE NR: 6 (04/08/2023) 7 (07/08/2023) 8 (11/08/2023) 9 (14/08/2023) 10 (18/08/2023) 11 (25/08/2023) 12 (31/08/2023)
2005	1.894,25	MONETE NR: 6 (04/08/2023) 7 (07/08/2023) 8 (11/08/2023) 9 (14/08/2023) 10 (18/08/2023) 11 (25/08/2023) 12 (31/08/2023)

Riepilogo SETTEMBRE € 13.085,68

Parcometro	Importo Incassato	Riepilogo Strisciate / Incassi
****	3.642,05	FAST PAY/C.CREDITO: Nr.Reg.71858 del 01/09/2023 € 221,00 - Nr.Reg.71980 del 04/09/2023 € 1.108,00 - Nr.Reg.72053 del 05/09/2023 € 115,80 - Nr.Reg.72245 del 06/09/2023 € 226,80 - Nr.Reg.72313 del 07/09/2023 € 136,40 - Nr.Reg.72380 del 08/09/2023 € 161,60 - Nr.Reg.72490 del 11/09/2023 € 1.056,65 - Nr.Reg.73350 del 12/09/2023 € 185,60 - Nr.Reg.73484 del 13/09/2023 € 160,60 - Nr.Reg.73550 del 14/09/2023 € 82,40 - Nr.Reg.73613 del 15/09/2023 € 55,80 - Nr.Reg.73678 del 18/09/2023 € 5,20 - Nr.Reg.81065 del 19/09/2023 € 126,20
****	349,33	Incassi APP: Nr.Reg.73087 del 06/09/2023 € 349,33
1990	1.401,20	MONETE NR: 14 (07/09/2023) 15 (16/09/2023)
1991	668,45	MONETE NR: 14 (07/09/2023) 15 (16/09/2023)
1992	548,10	MONETE NR: 14 (07/09/2023) 15 (16/09/2023)
1993	453,20	MONETE NR: 13 (07/09/2023) 14 (16/09/2023)
1994	195,80	MONETE NR: 13 (07/09/2023) 14 (16/09/2023)
1995	383,15	MONETE NR: 13 (07/09/2023) 14 (16/09/2023)
1996	1.859,30	MONETE NR: 14 (07/09/2023) 15 (16/09/2023)
1997	741,10	MONETE NR: 14 (07/09/2023) 15 (16/09/2023)
1998	934,85	MONETE NR: 14 (07/09/2023) 15 (16/09/2023)

1999	23,00	MONETE NR: 13 (07/09/2023) 14 (16/09/2023)
2000	171,40	MONETE NR: 13 (07/09/2023) 14 (16/09/2023)
2001	215,35	MONETE NR: 13 (07/09/2023) 14 (16/09/2023)
2002	644,05	MONETE NR: 13 (07/09/2023) 14 (16/09/2023)
2004	488,25	MONETE NR: 13 (07/09/2023) 14 (16/09/2023)
2005	367,10	MONETE NR: 13 (07/09/2023) 14 (16/09/2023)

Riepilogo OTTOBRE € 60,49

Parcometro	Importo Incassato	Riepilogo Strisciate / Incassi
****	60,49	Incassi APP: Nr.Reg.84055 del 06/10/2023 € 60,49

Riepilogo NOVEMBRE € 0,00

Parcometro	Importo Incassato	Riepilogo Strisciate / Incassi
------------	-------------------	--------------------------------

Riepilogo DICEMBRE € 0,00

Parcometro	Importo Incassato	Riepilogo Strisciate / Incassi
------------	-------------------	--------------------------------

Gli allegati contengono il riepilogo delle strisciate degli incassi dei singoli parcometri. Le strisciate sono conservate e consultabili in sede secondo le normative vigenti.

CONTO DELLA GESTIONE DEL SUB AGENTE CONTABILE

ENTE TITOLARE DELL'ENTRATA: Comune di Pulsano (TA)
ESERCIZIO: 2023

N.ORDINE	PERIODO E OGGETTO DELLA RISCOSSIONE	RISCOSSIONE RICEVUTA NN.	RISCOSSIONE IMPORTO	VERSAMENTO IN TESORERIA QUIETANZA NN.	VERSAMENTO IMPORTO	NOTE
1	Gennaio 2023 imposta soggiorno		450,00	11	378,00	
2	Febbraio 2023 imposta soggiorno		314,90	6	226,50	
3	Marzo 2023 imposta soggiorno		204,40	7	358,50	
4	Aprile 2023 imposta soggiorno		603,00	5	141,00	
5	Maggio 2023 imposta soggiorno		2.774,90	8	478,50	
6	Giugno 2023 imposta soggiorno		8.173,00	28	3.955,50	
7	Luglio 2023 imposta soggiorno		13.997,80	24	1.371,00	
8	Agosto 2023 imposta soggiorno		19.220,00	53	15.652,50	
9	Settembre 2023 imposta soggiorno		10.117,60	59	16.989,00	
10	Ottobre 2023 imposta soggiorno		2.196,70	31	10.858,50	
11	Novembre 2023 imposta soggiorno		258,00	15	1.203,00	
12	Dicembre 2023 imposta soggiorno		210,00	25	2.223,00	Vers. anno successivo
TOTALE			58.520,30	TOTALE	58.506,00	

Pulsano

li'.....

L'AGENTE CONTABILE

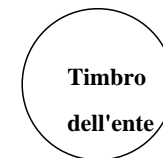
Il presente atto contiene 12 registrazioni in n. 1 pagina

VISTO DI REGOLARITA'

.....

li'.....

IL RESPONSABILE DEL SERVIZIO FINANZIARIO



QUADRO RIASSUNTIVO DELLA RISCOSSIONE DA PARTE DEI SUB AGENTI CONTABILI ANNO 2023

SUB AGENTE CONTABILE - GENERALITA'	Riscosso	Versato	
Struttura di prova -	14,30	0,00	Vers. anno successivo
A CASA DI GIAMMY - A CASA DI GIAMMY	42,00	42,00	
A.RI.FR.A - BELLO AURELIA	168,00	168,00	
AFFITTACAMERE RELAXING ROOMS - TOMAI RODOLFO ARMANDO	1.408,50	1.453,50	X
ANTICA CASINA B&B - Oliva Angelo	417,00	415,50	Vers. anno successivo
Appartamento - Appartamento	21,00	21,00	
APPARTAMENTO CON PARCO PISCINA E TENNIS CONDOMINIALE - APPARTAMENTO	84,00	84,00	
APPARTAMENTO VIA MAZZINI - DISTANTE CARMEN	63,00	42,00	Vers. anno successivo
B&B ALTO SALENTO - BUONAMASSA MICHELE	339,00	339,00	
B&B Baia del Salento - B&B Baia del Salento	129,00	129,00	
B&B LA LUCE NEL POZZO - VINCENTI ANTONIO	132,00	25,50	Vers. anno successivo
B&B LEVANTE - G.F.M. SRLS	3,00	3,00	
B&B Montedarena Co-Housing - B&B Montedarena Co-Housing	219,00	219,00	
B&B TAMARIX - DIMAGGIO ANNA MARIA	715,50	715,50	
B&B WHITE HOUSE - MENNA ALESSANDRO	748,50	658,50	Vers. anno successivo
BeB LE MIMOSE - Project Innovation di Spada Maria Luisa	330,00	147,00	Vers. anno successivo
BeB LE TERRAZZE - GA.MA. AUTOMATIC SHOP SRLS	45,00	45,00	
CASA MILO - CASA MILO	10,50	10,50	
CASA MITA - matschilles sandra	1.659,00	1.692,00	X
CASA VACANZA A VOLTE - MENCONI MICHELE	15,00	15,00	
Casa Vacanze VILLA ANNA - Casa Vacanze VILLA ANNA	105,00	105,00	

CASA VALENTINA - SCUDELLA FILOTEA	54,00	54,00	
CASSETTA EOS - DISTANTE CARMEN	84,00	84,00	
CASSETTA ZEFIRO - DISTANTE CARMEN	133,50	133,50	
CIVICO 42 - MONGELLI SAMUELE	139,50	139,50	
DALILA APULIAN RENTAL ROOMS - GA.MA. AUTOMATIC SHOP SRLS	45,00	45,00	
DOLCE SOSTA - eleonora venneri	97,50	97,50	
FRANCESCO NIGRO - VILLA PRIVATA - FRANCESCO NIGRO - VILLA PRIVATA	21,00	21,00	
GABBIANO HOTEL - PIGEST SRL	27.166,50	1.138,50	Vers. anno successivo
GLADOMUS - 4CAT SRL per GLADOMUS	153,00	153,00	
GRAZIOSA VILLETTA - DISTANTE GIUSEPPE	151,50	151,50	
GREGUCCI PIER FRANCESCO - GREGUCCI PIER FRANCESCO	115,50	115,50	
GUEST HOUSE LIDO SILVANA - LOPEZ MARIA	31,50	31,50	
HOTEL EDEN PARK - EDENPARK S.R.L.S.	5.779,50	5.334,00	Vers. anno successivo
IL RIFUGIO DEL VIAGGIATORE - CALORE SIMONA	61,50	282,00	X
IN PINETA - 4CAT SRL per IN PINETA	94,50	94,50	
JONIUM HOTEL RESIDENCE - MCD SRL	6.969,00	6.384,00	Vers. anno successivo
L'EDICOLA - SUITE - NESCA DIEGO	79,50	52,50	Vers. anno successivo
LA CASA DI GINO - SAMPIETRO LUIGI	40,50	40,50	
LA LOCANDA AL CASTELLO - Magnesa Corrado	0,00	217,50	X
LA SUITE - Gargano Stefania	45,00	45,00	
LE CANNE BED & RELAX - ga.ma srls	45,00	45,00	
LE DUE MAISON - LE DUE MAISON	39,00	24,00	Vers. anno successivo
LE VELE - LAVERMICOCCA RAFFAELE	312,00	312,00	
LICONTI EXCLUSIVE ROOMS - Gargano Stefania	37,50	37,50	

MAISON LIDO SILVANA - MAISON LIDO SILVANA	240,00	240,00	
MALDIVE DELLO JONIO - 1° PIANO - MALDIVE DELLO JONIO	42,00	42,00	
MALDIVE DELLO JONIO - 2° PIANO - MALDIVE DELLO JONIO	63,00	63,00	
MASSERIA ELLA B&B - UREC SRLS	1.149,00	858,00	Vers. anno successivo
MEZZA LUNA PULSANO - GARZONE NICOLA	51,00	0,00	Vers. anno successivo
MHAMI HOTEL - MHAMI HOTEL	1.737,00	1.710,00	Vers. anno successivo
MONTEDARENA GOLD - 4CAT SRL per MONTEDARENA GOLD	231,00	231,00	
MONTEDARENA SILVER - 4CAT SRL per MONTEDARENA SILVER	171,00	171,00	
PAOLO SCARINCI - PAOLO SCARINCI	34,50	34,50	
PERLA MARINA - PERLA MARINA	219,00	171,00	Vers. anno successivo
Puglia Beach Apartments - Puglia Beach Apartments	132,00	132,00	
Puglia Beach Apartments 2 - Puglia Beach Apartments 2	60,00	60,00	
ROMA 100 - ROMA 100	46,50	46,50	
Sapore di Puglia - Sapore di Puglia	36,00	36,00	
SUITE AGAPE - 4CAT SRL per SUITE AGAPE	97,50	97,50	
TANGRAM HOUSE di RITA LAI - LAI RITA	1.096,50	1.116,00	X
THE GARDEN - ALEAL SRL	1.792,50	1.794,00	X
VALLE' HOUSE - 4CAT SRL per VALLE' HOUSE	73,50	73,50	
VILLA ARTEMISIA - VILLA ARTEMISIA	21,00	21,00	
VILLA BICE - LOSCIALPO BRIGIDA	717,00	717,00	
VILLA COCO - VILLA COCO	85,50	24,00	Vers. anno successivo
VILLA COHIBA - VILLA COHIBA	385,50	385,50	
VILLA ELISA - blasi mario	366,00	366,00	
VILLA IAVERNARO - NAZZARENO SAVIANO	499,50	499,50	

VILLA LILIANA - VILLA LILIANA	166,50	166,50	
VILLA NINETTA - 4CAT SRL per VILLA NINETTA	63,00	63,00	
VILLA SATYRIA - Turco Flavia	171,00	171,00	
VILLA SOLE - SANTORO FRANCESCO	207,00	207,00	
VILLA SUNKISS - VILLA SUNKISS	42,00	0,00	Vers. anno successivo
Villa Vittoria - Villa Vittoria	21,00	21,00	
WUNDERKAMMER B&B - Lippolis Agata	139,50	139,50	
	58.520,30	31.020,00	

CONTO DELLA GESTIONE DELL'AGENTE CONTABILE
NIGRO FRANCESCO
VIA FIOR D'ARANCIO, 30
TARANTO (TA)
C.F. NGRFNC72R28L049Q


ENTE TITOLARE DELL'ENTRATA: Comune di Pulsano (TA)
ESERCIZIO: 2023
STRUTTURA RICETTIVA: FRANCESCO NIGRO - VILLA PRIVATA
TIPOLOGIA: Locazioni brevi

N.ORDINE	PERIODO E OGGETTO DELLA RISCOSSIONE	RISCOSSIONE RICEVUTA NN.	RISCOSSIONE IMPORTO	VERSAMENTO IN TESORERIA QUIETANZA NN.	VERSAMENTO IMPORTO	NOTE
1	Gennaio 2023 imposta soggiorno					
2	Febbraio 2023 imposta soggiorno					
3	Marzo 2023 imposta soggiorno					
4	Aprile 2023 imposta soggiorno					
5	Maggio 2023 imposta soggiorno					
6	Giugno 2023 imposta soggiorno		21,00	1	21,00	
7	Luglio 2023 imposta soggiorno					
8	Agosto 2023 imposta soggiorno					
9	Settembre 2023 imposta soggiorno					
10	Ottobre 2023 imposta soggiorno					
11	Novembre 2023 imposta soggiorno					
12	Dicembre 2023 imposta soggiorno					
TOTALE			21,00	TOTALE	21,00	

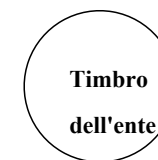
Pulsano

12/01/2024
li'.....

L'AGENTE CONTABILE



Il presente atto contiene 1 registrazioni in n. 1 pagina



VISTO DI REGOLARITA'

.....

li'.....

IL RESPONSABILE DEL SERVIZIO FINANZIARIO

18/03/2024



COMUNE DI PULSANO
(Esercizio 2023)
CONTO ECONOMICO

CONTO ECONOMICO		Anno 2023	Anno 2022	Riferimento art.2425 cc	Riferimento DM 26/4/95
A) COMPONENTI POSITIVI DELLA GESTIONE					
1	Proventi da tributi	9.918.501,42	11.247.874,89		
2	Proventi da fondi perequativi	448.646,16	255.368,79		
3	Proventi da trasferimenti e contributi	3.893.424,62	4.205.060,10		
a	Proventi da trasferimenti correnti	764.822,18	787.647,38		A5c
b	Quota annuale di contributi agli investimenti	0,00	0,00		E20c
c	Contributi agli investimenti	3.128.602,44	3.417.412,72		
4	Ricavi delle vendite e prestazioni e proventi di servizi pubblici	462.489,23	473.640,02	A1	A1a
a	Ricavi derivanti dalla gestione di beni	245.524,07	242.866,41		
b	Ricavi dalla vendita di beni	0,00	0,00		
c	Ricavi e proventi dalla prestazione di servizi	216.965,16	230.773,61		
5	Variazione nelle rimanenze di prodotti in corso di lavorazione. etc. (+/-)	0,00	0,00	A2	A2
6	Variazione dei lavori in corso su ordinazione	0,00	0,00	A3	A3
7	Incrementi di immobilizzazioni su lavori interni	0,00	0,00	A4	A4
8	Altri ricavi e proventi diversi	2.045.775,58	94.366,07	A5	A5 a e b
TOTALE COMPONENTI POSITIVI DELLA GESTIONE (A)		16.768.837,01	16.276.309,87		
B) COMPONENTI NEGATIVI DELLA GESTIONE					
9	Acquisto di materie prime e/o beni di consumo	221.959,12	109.672,24	B6	B6
10	Prestazione di servizi	6.787.604,97	5.914.418,89	B7	B7
11	Utilizzo beni di terzi	57.557,42	33.473,61	B8	B8
12	Trasferimenti e contributi	110.803,17	71.776,68		
a	Trasferimenti correnti	99.141,24	71.776,68		
b	Contributi agli investimenti ad Amministrazioni pubb.	0,00	0,00		
c	Contributi agli investimenti altri soggetti	11.661,93	0,00		
13	Personale	1.524.422,77	1.633.244,90	B9	B9
14	Ammortamenti e svalutazioni	2.486.606,37	2.185.039,28	B10	B10
a	Ammortamenti di immobilizzazioni immateriali	42,41	53,02	B10a	B10a
b	Ammortamenti di immobilizzazioni materiali	398.688,40	385.458,89	B10b	B10b
c	Altre svalutazioni delle immobilizzazioni	0,00	0,00	B10c	B10c
d	Svalutazione dei crediti	2.087.875,56	1.799.527,37	B10d	B10d
15	Variazione nelle rimanenze di materie prime e/o beni di consumo (+/-)	0,00	0,00	B11	B11
16	Accantonamenti per rischi	0,00	102.101,92	B12	B12
17	Altri accantonamenti	0,00	0,00	B13	B13
18	Oneri diversi di gestione	1.572.175,04	132.393,98	B14	B14
TOTALE COMPONENTI NEGATIVI DELLA GESTIONE (B)		12.761.128,86	10.182.121,50		
DIFFERENZA FRA COMP. POSITIVI E NEGATIVI DELLA GESTIONE (A - B)		4.007.708,15	6.094.188,37		
C) PROVENTI ED ONERI FINANZIARI					
<i>Proventi finanziari</i>					
19	Proventi da partecipazioni	0,00	0,00	C15	C15
a	Da società controllate	0,00	0,00		
b	Da società partecipate	0,00	0,00		
c	Da altri soggetti	0,00	0,00		
20	Altri proventi finanziari	49,04	1,64	C16	C16
Totale proventi finanziari		49,04	1,64		
<i>Oneri finanziari</i>					
21	Interessi ed altri oneri finanziari	329.157,52	366.407,41	C17	C17
a	Interessi passivi	329.157,52	366.407,41		
b	Altri oneri finanziari	0,00	0,00		
Totale oneri finanziari		329.157,52	366.407,41		
TOTALE PROVENTI ED ONERI FINANZIARI (C)		-329.108,48	-366.405,77		
D) RETTIFICHE DI VALORE ATTIVITA' FINANZIARIE					
22	Rivalutazioni	0,00	0,00	D18	D18
23	Svalutazioni	0,00	0,00	D19	D19
TOTALE RETTIFICHE (D)		0,00	0,00		
E) PROVENTI ED ONERI STRAORDINARI					
24	Proventi straordinari	2.572.303,71	288.736,57	E20	E20
a	Proventi da permessi di costruire	153.212,22	39.000,00		
b	Proventi da trasferimenti in conto capitale	23.116,00	2.596,65		
c	Sopravvenienze attive e insussistenze del passivo	2.395.975,49	247.139,92		E20b
d	Plusvalenze patrimoniali	0,00	0,00		E20c
e	Altri proventi straordinari	0,00	0,00		
Totale proventi straordinari		2.572.303,71	288.736,57		
25	Oneri straordinari	1.677.277,08	2.437.004,99	E21	E21
a	Trasferimento in conto capitale	2.592,65	5.408,09		
b	Sopravvenienze passive e insussistenze dell'attivo	1.641.910,17	2.431.596,90		E21b
c	Minusvalenze patrimoniali	0,00	0,00		E21a
d	Altri oneri straordinari	32.774,26	0,00		E21d
Totale oneri straordinari		1.677.277,08	2.437.004,99		
TOTALE PROVENTI ED ONERI STRAORDINARI (E)		895.026,63	-2.148.268,42		
RISULTATO PRIMA DELLE IMPOSTE (A - B + C + D + E)		4.573.626,30	3.579.514,18		
26	Imposte	113.641,65	120.748,99	E22	E22
27	RISULTATO DELL'ESERCIZIO	4.459.984,65	3.458.765,19	E23	E23

18/03/2024



COMUNE DI PULSANO
(Esercizio 2023)
STATO PATRIMONIALE - ATTIVO

STATO PATRIMONIALE (ATTIVO)		Anno 2023	Anno 2022	Riferimento art.2424 CC	Riferimento DM 26/4/95
A) CREDITI vs. LO STATO ED ALTRE AMMINISTRAZIONI PUBBLICHE PER LA PARTECIPAZIONE AL FONDO DI DOTAZIONE		0,00	0,00	A	A
TOTALE CREDITI vs PARTECIPANTI (A)		0,00	0,00		
B) IMMOBILIZZAZIONI					
<u>Immobilizzazioni immateriali</u>					
I	Costi di impianto e di ampliamento	0,00	0,00	BI1	BI1
1	Costi di ricerca sviluppo e pubblicità	0,00	0,00	BI2	BI2
2	Diritti di brevetto ed utilizzazione opere dell'ingegno	0,00	0,00	BI3	BI3
3	Concessioni, licenze, marchi e diritti simili	0,00	0,00	BI4	BI4
4	Avviamento	0,00	0,00	BI5	BI5
5	Immobilizzazioni in corso ed acconti	0,00	0,00	BI6	BI6
6	Altre	169,66	212,07	BI7	BI7
Totale immobilizzazioni immateriali		169,66	212,07		
<u>Immobilizzazioni materiali</u>					
II	Beni demaniali	0,00	0,00		
1.1	Terreni	0,00	0,00		
1.2	Fabbricati	0,00	0,00		
1.3	Infrastrutture	0,00	0,00		
1.9	Altri beni demaniali	0,00	0,00		
III	Altre immobilizzazioni materiali	21.989.867,62	21.168.567,99		
2.1	Terreni	1.094.583,69	1.106.154,96	BI11	BI11
a	di cui in leasing finanziario	0,00	0,00		
2.2	Fabbricati	10.126.550,10	10.185.809,37		
a	di cui in leasing finanziario	0,00	0,00		
2.3	Impianti e macchinari	45.155,93	45.531,16	BI12	BI12
a	di cui in leasing finanziario	0,00	0,00		
2.4	Attrezzature industriali e commerciali	42.851,94	45.107,31	BI13	BI13
2.5	Mezzi di trasporto	21.371,87	26.714,84		
2.6	Macchine per ufficio e hardware	13.308,85	11.796,19		
2.7	Mobili e arredi	18.189,18	19.591,85		
2.8	Infrastrutture	7.209.781,95	6.319.011,40		
2.99	Altri beni materiali	3.418.074,11	3.408.850,91		
3	Immobilizzazioni in corso ed acconti	5.734.628,01	5.537.231,80	BI15	BI15
Totale immobilizzazioni materiali		27.724.495,63	26.705.799,79		
<u>Immobilizzazioni finanziarie</u>					
IV	Partecipazioni in	0,00	0,00	BI111	BI111
a	imprese controllate	0,00	0,00	BI111a	BI111a
b	imprese partecipate	0,00	0,00	BI111b	BI111b
c	altri soggetti	0,00	0,00		
2	Crediti verso	0,00	0,00	BI112	BI112
a	altre amministrazioni pubbliche	0,00	0,00		
b	imprese controllate	0,00	0,00	BI112a	BI112a
c	imprese partecipate	0,00	0,00	BI112b	BI112b
d	altri soggetti	0,00	0,00	BI112c BI112d	BI112d
3	Altri titoli	0,00	0,00	BI113	
Totale immobilizzazioni finanziarie		0,00	0,00		
TOTALE IMMOBILIZZAZIONI (B)		27.724.665,29	26.706.011,86		

18/03/2024



COMUNE DI PULSANO
(Esercizio 2023)

STATO PATRIMONIALE - ATTIVO

STATO PATRIMONIALE (ATTIVO)		Anno 2023	Anno 2022	Riferimento art.2424 CC	Riferimento DM 26/4/95
	C) ATTIVO CIRCOLANTE				
	<u>Rimanenze</u>	0,00	0,00	C1	C1
I	Totale rimanenze	0,00	0,00		
	<u>Crediti</u>				
1	Crediti di natura tributaria	1.695.415,39	2.340.672,69		
a	crediti da tributi destinati al finanziamento della sanità	0,00	0,00		
b	altri crediti da tributi	1.695.415,39	2.340.672,69		
c	crediti da fondi perequativi	0,00	0,00		
2	Crediti per trasferimenti e contributi	10.823.574,83	8.230.672,35		
a	verso amministrazioni pubbliche	10.792.177,85	8.199.275,37		
b	imprese controllate	0,00	0,00	CII2	CII2
c	imprese partecipate	0,00	0,00	CII3	CII3
d	verso altri soggetti	31.396,98	31.396,98		
3	Verso clienti ed utenti	1.620.491,63	355.320,13	CII1	CII1
4	Altri clienti	683.238,29	1.200.512,03	CII5	CII5
a	verso l'erario	1.121,00	1.121,00		
b	per attività svolta per c/terzi	147.146,42	328.650,29		
c	altri	534.970,87	870.740,74		
	Totale crediti	14.822.720,14	12.127.177,20		
III	<u>Attività finanziarie che non costituiscono immobilizzi</u>				
1	Partecipazioni	0,00	0,00	CIII1,2,3,4,5	CIII1,2,3
2	Altri titoli	0,00	0,00	CIII6	CIII5
	Totale attività finanziarie che non costituiscono immobilizzi	0,00	0,00		
IV	<u>Disponibilità liquide</u>				
1	Conto di tesoreria	2.936.110,26	5.116.680,14		
a	Istituto tesoriere	2.936.110,26	5.116.680,14		CIV1a
b	presso Banca d'Italia	0,00	0,00		
2	Altri depositi bancari e postali	197.057,40	145.468,84	CIV1	CIV1be CIV1c
3	Denaro e valori in cassa	0,00	0,00	CIV2 e CIV3	CIV2 e CIV3
4	Altri conti presso la tesoreria statale intestati all'ente	0,00	0,00		
	Totale disponibilità liquide	3.133.167,66	5.262.148,98		
	TOTALE ATTIVO CIRCOLANTE (C)	17.955.887,80	17.389.326,18		
	<u>D) RATEI E RISCONTI</u>				
1	Ratei attivi	0,00	0,00	D	D
2	Risconti attivi	0,00	0,00	D	D
	TOTALE RATEI E RISCONTI (D)	0,00	0,00		
	TOTALE DELL'ATTIVO (A + B + C + D)	45.680.553,09	44.095.338,04		

18/03/2024



COMUNE DI PULSANO
(Esercizio 2023)

STATO PATRIMONIALE - PASSIVO

STATO PATRIMONIALE (PASSIVO)		Anno 2023	Anno 2022	Riferimento art.2424 CC	Riferimento DM 26/4/95
A) PATRIMONIO NETTO					
I	Fondo di dotazione	0,00	0,00	AI	AI
II	Riserve	220.064,05	220.064,05		
b	<i>da capitale</i>	0,00	0,00	AII, AIII	AII, AIII
c	<i>da permessi di costruire</i>	220.064,05	220.064,05		
d	<i>riserve indisponibili per beni demaniali e patrimoniali indisponibili e per i beni culturali</i>				
e	<i>altre riserve indisponibili</i>	0,00	0,00		
f	<i>altre riserve disponibili</i>	0,00	0,00		
III	Risultato economico dell'esercizio	4.459.984,65	3.458.765,19	AIX	AIX
IV	Risultato economico di esercizi precedenti	-5.346.665,04	-8.805.430,23	AVII	
V	Riserve negative per beni indisponibili	-11.607.453,44	-11.607.453,44		
TOTALE PATRIMONIO NETTO (A)		-12.274.069,78	-16.734.054,43		
B) FONDI PER RISCHI ED ONERI					
1	Per trattamento di quiescenza	0,00	0,00	B1	B1
2	Per imposte	0,00	0,00	B2	B2
3	Altri	1.218.163,57	2.946.757,71	B3	B3
TOTALE RISCHI ED ONERI (B)		1.218.163,57	2.946.757,71		
C) TRATTAMENTO DI FINE RAPPORTO		0,00	0,00	C	C
TOTALE T.F.R. (C)		0,00	0,00		
D) DEBITI					
1	Debiti da finanziamento	16.578.714,05	16.316.700,76		
a	<i>prestiti obbligazionari</i>	0,00	0,00	D1 e D2	D1
b	<i>v/ altre amministrazioni pubbliche</i>	0,00	0,00		
c	<i>verso banche e tesorerie</i>	13.275.351,86	12.552.527,80	D4	D3 e D4
d	<i>verso altri finanziatori</i>	3.303.362,19	3.764.172,96	D5	
2	Debiti verso fornitori	4.734.900,06	5.463.102,33	D7	D6
3	Acconti	0,00	0,00	D6	D5
4	Debiti per trasferimenti e contributi	2.875.826,93	2.882.259,96		
a	<i>enti finanziati dal servizio sanitario nazionale</i>	0,00	0,00		
b	<i>altre amministrazioni pubbliche</i>	2.726.969,02	2.728.457,86		
c	<i>imprese controllate</i>	0,00	0,00	D9	D8
d	<i>imprese partecipate</i>	0,00	0,00	D10	D9
e	<i>altri soggetti</i>	148.857,91	153.802,10		
5	Altri debiti	696.937,89	1.370.491,34	D12, D13, D14	D11, D12, D13
a	<i>tributari</i>	300.310,48	337.692,73		
b	<i>verso istituti di previdenza e sicurezza sociale</i>	0,00	84.659,98		
c	<i>per attività svolta per c/terzi</i>	303.653,75	564.265,00		
d	<i>altri</i>	92.973,66	383.873,63		
TOTALE DEBITI (D)		24.886.378,93	26.032.554,39		
E) RATEI E RISCONTI E CONTRIBUTI AGLI INVESTIMENTI					
I	Ratei passivi	0,00	0,00	E	E
II	Risconti passivi	31.850.080,37	31.850.080,37	E	E
1	Contributi agli investimenti da amministrazioni pubbliche	31.850.080,37	31.850.080,37		
a	<i>da altre amministrazioni pubbliche</i>	31.850.080,37	31.850.080,37		
b	<i>da altri soggetti</i>	0,00	0,00		
2	Concessioni pluriennali	0,00	0,00		
3	Altri risconti passivi	0,00	0,00		
TOTALE RATEI E RISCONTI (E)		31.850.080,37	31.850.080,37		
TOTALE DEL PASSIVO (A + B + C + D + E)		45.680.553,09	44.095.338,04		
CONTI D'ORDINE					
	1) Impegni su esercizi futuri	0,00	0,00		
	2) Beni di terzi in uso	0,00	0,00		
	3) Beni dati in uso a terzi	0,00	0,00		
	4) Garanzie prestate ad amministrazioni pubbliche	0,00	0,00		
	5) Garanzie prestate a imprese controllate	0,00	0,00		
	6) Garanzie prestate a imprese partecipate	0,00	0,00		
	7) Garanzie prestate a altre imprese	0,00	0,00		
TOTALE CONTI D'ORDINE		0,00	0,00		

COMUNE DI PULSANO

Provincia di Taranto

Relazione al Conto del patrimonio ed al Conto
economico per l'esercizio 2023

RELAZIONE SUL CONTO DEL PATRIMONIO E SUL CONTO ECONOMICO 2023

Di seguito vengono riportati i risultati dell'analisi e le attestazioni sul Conto del patrimonio e sul Conto economico dell'esercizio 2023.

CONTO ECONOMICO

Si riportano di seguito i risultati sintetici esposti nel Conto economico al 31/12/2023.

CONTO ECONOMICO	2023
RISULTATO DELLA GESTIONE (differenza tra componenti positivi e negativi della gestione)	4.007.708,15
RISULTATO DELLA GESTIONE DERIVANTE DA ATTIVITA' FINANZIARIA	-329.108,48
RETTIFICHE di attività finanziarie	
RISULTATO DELLA GESTIONE STRORDINARIA	895.026,63
RISULTATO PRIMA DELLE IMPOSTE	4.573.626,30
IMPOSTE	113.641,65
RISULTATO DELL'ESERCIZIO	4.459.984,65

Nel conto economico della gestione sono rilevati i componenti positivi e negativi secondo criteri di competenza economica. Il conto economico è formato sulla base del sistema contabile concomitante integrato con la contabilità finanziaria e con la rilevazione, con la tecnica della partita doppia delle scritture di assestamento e rettifica.

Nella predisposizione del conto economico sono stati rispettati i principi di competenza economica ed, in particolare, i criteri di valutazione e classificazione indicati nei punti da 4.1 a 4.36, del principio contabile applicato n.4/3.

Il risultato economico conseguito nel 2023 è positivo per euro 4.459.984,65. Anche il risultato della gestione evidenzia un valore positivo (per euro 4.007.708,15). Si ritiene che l'equilibrio economico sia un obiettivo essenziale ai fini della funzionalità dell'Ente e che, pertanto, la tendenza al pareggio economico della gestione ordinaria deve essere considerata un obiettivo primario da perseguire.

I **proventi** e i **ricavi** rilevati nelle rispettive voci trovano conciliazione con gli accertamenti del titolo 1, 2 e 3 dell'entrata per euro 13.650.918,57 + contributi agli investimenti (a3c) titolo IV categoria 200, per euro 3.128.602,44 integrati e rettificati nel rispetto del principio della competenza economica, spostati nella spesa. Rettificati dell'IVA a debito per euro 10.684,00

I **costi** rilevati nelle rispettive voci trovano conciliazione con gli impegni del conto del bilancio rilevati al titolo 1 - spese correnti, rettificati ed integrati nel rispetto del principio della competenza economica e per esattezza

Voce 9b+10b+b11 – acquisto materie prime / prestazioni di servizi - la somma di euro 7.067.121,51 deve coincidere con il macroaggregato 03 Titolo 1.

Voce 12b - trasferimenti correnti – la somma di euro 99.141,24 deve coincidere con il macroaggregato 04 Titolo 1

Voce 13b – personale – la somma di euro 1.524.422,77 deve coincidere con il macroaggregato 01 Titolo 1

Voce 14b.d – la somma di euro 2.087.875,56 corrisponde all'ammontare del fondo svalutazione crediti prodotto nell'esercizio rispetto a quello precedente

Voce 14b.b+14b.a – la somma di euro 398.688,40 corrisponde agli ammortamenti economici prodotti nell'esercizio dai beni mobili ed immobili dell'Ente. Le quote di ammortamento sono state determinate sulla base dei coefficienti indicati al punto 4.18 del principio contabile applicato 4/3 e sono rilevate nel registro degli inventari.

Voce 18b – corrisponde con il macroaggregato 9-10 Titolo 1 e precisamente 1.572.175,04

Voce 26 – TASSE – la somma di euro 113.641,65 deve coincidere con il macroaggregato 02 Titolo 1

I proventi della gestione straordinaria sono pari ad € 288.736,57 di cui:

- € 2.395.975,49 per insussistenze del passivo imputabili ai minori residui rilevabili dal bilancio finanziario, L'importo riporta l'importo di euro 661.907,26 (insussistenze del passivo), importo di euro 1.728.594,14 (minore contenzioso rispetto al 2022), importo di euro 5.474,09 (minor FCDE rispetto al 2022)
- € 153.212,22 per permessi di costruire.
- per € 23.116,00 per trasferimenti c/capitale

Gli oneri della gestione straordinaria sono pari ad € 2.437.004,99 di cui:

- € 1.641.910,17 per insussistenze attive imputabili alla cancellazione di crediti riconosciuti insussistenti in sede di riaccertamento dei residui. Voce 25b
- € 32.774,26 per oneri straordinari. Voce 25b
- € 2.592,65 per trasferimenti in c/capitale. Voce 25°

STATO PATRIMONIALE

Nello Stato patrimoniale sono rilevati gli elementi dell'attivo e del passivo, nonché le variazioni che gli elementi patrimoniali hanno subito per effetto della gestione.

Si riportano di seguito i valori sintetici esposti nel conto del patrimonio al 31/12/2023.

ATTIVO	2023
B) Immobilizzazioni	27.724.665,2986
C) Attivo Circolante	17.955.887,80
D) Ratei e Risconti	0,00
Totale dell'Attivo	45.680.553,09
PASSIVO	
A) Patrimonio Netto	-12.274.069,78
B) Fondo per rischi ed oneri	1.218.163,57
C) Trattamento Fine Rapporto	
D) Debiti	24.886.378,93
E) Ratei e risconti e contributi agli investimenti	31.850.080,37
Totale del Passivo	45.680.553,09

La verifica degli elementi patrimoniali al 31/12/2023 ha evidenziato:

ATTIVO

B) Immobilizzazioni

Le immobilizzazioni iscritte nello stato patrimoniale sono state valutate in base ai criteri indicati nel punto 6.1 del principio contabile applicato 4/3; i valori iscritti trovano corrispondenza con quanto riportato nell'inventario e nelle scritture contabili.

L'Ente si è dotato di idonee procedure contabili per la compilazione e la tenuta dell'inventario: esistono rilevazioni sistematiche ed aggiornate sullo stato della effettiva consistenza del patrimonio dell'Ente.

C) Crediti

È stata verificata la corrispondenza con i residui attivi al 31/12/2023. Inoltre il FCDE pari ad euro 12.429.037,48 ha portato i crediti di natura tributaria ad euro 12.297.676,09, ha portato i crediti da altri clienti ad euro 131.361,39. Pertanto il totale dei crediti di euro 14.822.720,14 è al netto del FCDE .

C) Disponibilità liquide

È stata verificata la corrispondenza del saldo patrimoniale al 31/12/2023 , pari ad euro 2.936.110,26, delle disponibilità liquide con le risultanze del conto del tesoriere, degli altri depositi bancari e postali per euro 197.057,40

D) Ratei e Risconti

PASSIVO

A) Patrimonio Netto

Il Patrimonio netto è così suddiviso:

PATRIMONIO NETTO	Importo
I) Fondo di dotazione	0,00
II) Riserve	220.064,05
B - da capitale	0,00
C - da permessi di costruire	220.064,05
D – riserve indisponibili per beni demaniali e patrimoniali indisponibili e per i beni culturali	0,00
E – altre riserve indisponibili	0,00
F – altre riserve disponibili	0,00
III Risultato economico dell'esercizio	4.459.984,65
IV – Risultato economico esercizio precedenti	-5.346.665,04
V) Riserve negative per beni indisponibili	-11.607.453,44
B) Fondo per rischi ed oneri	1.218.163,57
D) Debiti	24.886.378,93
E) Ratei e risconti e contributi agli investimenti	31.850.080,37
Totale del Passivo	45.680.553,09

Debiti

Il totale dei debiti per euro 24.886.378,93 corrisponde al totale dei residui passivi della finanziaria al 31/12/2023 rettificati dei debiti da finanziamento per euro 16.316.700,76. Così ripartiti

Residuo mutui per euro 3.303.362,19

FAL per euro 13.275.351,85



Denominazione Ente: **COMUNE DI PULSANO**

Allegato n. 2/a

Piano degli indicatori di bilancio

Indicatori sintetici

Rendiconto esercizio 2023

TIPOLOGIA INDICATORE		DEFINIZIONE	VALORE INDICATORE (dati percentuali) 2023
1 Rigidità strutturale di bilancio			
1.1	Incidenza spese rigide (ripiano disavanzo, personale e debito) su entrate correnti	[ripiano disavanzo a carico dell'esercizio + Impegni (Macroaggregati 1.1 "Redditi di lavoro dipendente" + pdc 1.02.01.01.000 "IRAP" - FPV entrata concernente il Macroaggregato 1.1 + FPV personale in uscita 1.1 + 1.7 "Interessi passivi" + Titolo 4 Rimborsamento prestiti)] / (Accertamenti primi tre titoli Entrate e trasferimenti in conto capitale per ripiano disavanzi pregressi)	25,04%
2 Entrate correnti			
2.1	Incidenza degli accertamenti di parte corrente sulle previsioni iniziali di parte corrente	Totale accertamenti primi tre titoli di entrata / Stanziamenti iniziali di competenza dei primi tre titoli delle Entrate	106,40%
2.2	Incidenza degli accertamenti di parte corrente sulle previsioni definitive di parte corrente	Totale accertamenti primi tre titoli di entrata / Stanziamenti definitivi di competenza dei primi tre titoli delle Entrate	101,77%
2.3	Incidenza degli accertamenti delle entrate proprie sulle previsioni iniziali di parte corrente	Totale accertamenti (pdc E.1.01.00.00.000 ""Tributi"" - ""Compartecipazioni di tributi"" E.1.01.04.00.000 + E.3.00.00.00.000 ""Entrate extratributarie"") / Stanziamenti iniziali di competenza dei primi tre titoli delle Entrate	96,95%
2.4	Incidenza degli accertamenti delle entrate proprie sulle previsioni definitive di parte corrente	Totale accertamenti (pdc E.1.01.00.00.000 ""Tributi"" - ""Compartecipazioni di tributi"" E.1.01.04.00.000 + E.3.00.00.00.000 ""Entrate extratributarie"") / Stanziamenti definitivi di competenza dei primi tre titoli delle Entrate	92,72%
2.5	Incidenza degli incassi correnti sulle previsioni iniziali di parte corrente	Totale incassi c/competenza e c/residui dei primi tre titoli di entrata / Stanziamenti iniziali di cassa dei primi tre titoli delle Entrate	36,36%
2.6	Incidenza degli incassi correnti sulle previsioni definitive di parte corrente	Totale incassi c/competenza e c/residui primi tre titoli di entrata / Stanziamenti definitivi di cassa dei primi tre titoli delle Entrate	35,94%
2.7	Incidenza degli incassi delle entrate proprie sulle previsioni iniziali di parte corrente	Totale incassi c/competenza e c/residui (pdc E.1.01.00.00.000 ""Tributi"" - ""Compartecipazioni di tributi"" E.1.01.04.00.000 + E.3.00.00.00.000 ""Entrate extratributarie"") / Stanziamenti iniziali di cassa dei primi tre titoli delle Entrate	31,72%
2.8	Incidenza degli incassi delle entrate proprie sulle previsioni definitive di parte corrente	Totale incassi c/competenza e c/residui (pdc E.1.01.00.00.000 ""Tributi"" - ""Compartecipazioni di tributi"" E.1.01.04.00.000 + E.3.00.00.00.000 ""Entrate extratributarie"") / Stanziamenti definitivi di cassa dei primi tre titoli delle Entrate	31,35%
3 Anticipazioni dell'Istituto tesoriere			
3.1	Utilizzo medio Anticipazioni di tesoreria	Sommatoria degli utilizzi giornalieri delle anticipazioni nell'esercizio / (365 x max previsto dalla norma)	0,00%
3.2	Anticipazione chiuse solo contabilmente	Anticipazione di tesoreria all'inizio dell'esercizio successivo / max previsto dalla norma	0,00%
4 Spese di personale			
4.1	Incidenza della spesa di personale sulla spesa corrente	Impegni (Macroaggregato 1.1 ""Redditi di lavoro dipendente"" + pdc 1.02.01.01.000 ""IRAP"" + FPV personale in uscita 1.1 - FPV personale in entrata concernente il Macroaggregato 1.1) / (Impegni Spesa corrente - FCDE corrente + FPV concernente il Macroaggregato 1.1 - FPV di entrata concernente il Macroaggregato 1.1)	0,00%



Denominazione Ente: **COMUNE DI PULSANO**

Allegato n. 2/a

Piano degli indicatori di bilancio

Indicatori sintetici

Rendiconto esercizio 2023

TIPOLOGIA INDICATORE	DEFINIZIONE	VALORE INDICATORE (dati percentuali) 2023	
4.2	Incidenza del salario accessorio ed incentivante rispetto al totale della spesa di personale Indica il peso delle componenti afferenti la contrattazione decentrata dell'ente rispetto al totale dei redditi da lavoro	Impegni (pdc 1.01.01.004 + 1.01.01.008 ""indennità e altri compensi al personale a tempo indeterminato e determinato"" + pdc 1.01.01.003 + 1.01.01.007 ""straordinario al personale a tempo indeterminato e determinato"" + FPV in uscita concernente il Macroaggregato 1.1 – FPV di entrata concernente il Macroaggregato 1.1) / Impegni (Macroaggregato 1.1 ""Redditi di lavoro dipendente"" + pdc U.1.02.01.01.000 ""IRAP"" + FPV in uscita concernente il Macroaggregato 1.1 – FPV in entrata concernente il Macroaggregato 1.1)	21,87%
4.3	Incidenza spesa personale flessibile rispetto al totale della spesa di personale Indica come gli enti soddisfano le proprie esigenze di risorse umane, mixando le varie alternative contrattuali più rigide (personale dipendente) o meno rigide (forme di lavoro flessibile)	Impegni (pdc U.1.03.02.010.000 ""Consulenze"" + pdc U.1.03.02.12.000 ""lavoro flessibile/LSU/Lavoro interinale"" + pdc U.1.03.02.11.000 ""Prestazioni professionali e specialistiche"") / Impegni (Macroaggregato 1.1 ""Redditi di lavoro dipendente"" + pdc U.1.02.01.01.000 ""IRAP"" + FPV in uscita concernente il Macroaggregato 1.1 FPV in entrata concernente il Macroaggregato 1.1)	22,95%
4.4	Spesa di personale procapite (Indicatore di equilibrio dimensionale in valore assoluto)	Impegni (Macroaggregato 1.1 ""Redditi di lavoro dipendente"" + pdc 1.02.01.01.000 ""IRAP"" + FPV personale in uscita 1.1 – FPV personale in entrata concernente il Macroaggregato 1.1) / popolazione residente al 1° gennaio (al 1° gennaio dell'esercizio di riferimento o, se non disponibile, al 1° gennaio dell'ultimo anno disponibile)	147,66
5 Esternalizzazione dei servizi			
5.1	Indicatore di esternalizzazione dei servizi	(pdc U.1.03.02.15.000 "Contratti di servizio pubblico" + pdc U.1.04.03.01.000 "Trasferimenti correnti a imprese controllate" + pdc U.1.04.03.02.000 "Trasferimenti correnti a altre imprese partecipate") / totale spese Titolo I	40,02%
6 Interessi passivi			
6.1	Incidenza degli interessi passivi sulle entrate correnti	Impegni Macroaggregato 1.7 "Interessi passivi" / Accertamenti primi tre titoli delle Entrate ("Entrate correnti")	2,41%
6.2	Incidenza degli interessi passivi sulle anticipazioni sul totale della spesa per interessi passivi	Impegni voce del pdc U.1.07.06.04.000 ""Interessi passivi su anticipazioni di tesoreria"" / Impegni Macroaggregato 1.7 ""Interessi passivi""	0,00%
6.3	Incidenza interessi di mora sul totale della spesa per interessi passivi	Impegni voce del pdc U.1.07.06.02.000 ""Interessi di mora"" / Impegni Macroaggregato 1.7 ""Interessi passivi""	0,00%
7 Investimenti			
7.1	Incidenza investimenti sul totale della spesa corrente e in conto capitale	Impegni (Macroaggregato 2.2 ""Investimenti fissi lordi e acquisto di terreni"" + Macroaggregato 2.3 ""Contributi agli investimenti"") / totale Impegni Tit. I + II	3,57%
7.2	Investimenti diretti procapite (in valore assoluto)	Impegni per Macroaggregato 2.2 "Investimenti fissi lordi e acquisto di terreni" / popolazione residente al 1° gennaio (al 1° gennaio dell'esercizio di riferimento o, se non disponibile, al 1° gennaio dell'ultimo anno disponibile)	34,82
7.3	Contributi agli investimenti procapite (in valore assoluto)	Impegni per Macroaggregato 2.3 ""Contributi agli investimenti"" / popolazione residente (al 1° gennaio dell'esercizio di riferimento o, se non disponibile, al 1° gennaio dell'ultimo anno disponibile)	1,03
7.4	Investimenti complessivi procapite (in valore assoluto)	Impegni per Macroaggregati 2.2 "Investimenti fissi lordi e acquisto di terreni" e 2.3 "Contributi agli investimenti" / popolazione residente (al 1° gennaio dell'esercizio di riferimento o, se non disponibile, al 1° gennaio dell'ultimo anno disponibile)	35,85
7.5	Quota investimenti complessivi finanziati dal risparmio corrente	Margine corrente di competenza/[Impegni + relativi FPV (Macroaggregato 2.2 ""Investimenti fissi lordi e acquisto di terreni"" + Macroaggregato 2.3 ""Contributi agli investimenti"")] (9)	56,13%
7.6	Quota investimenti complessivi finanziati dal saldo positivo delle partite finanziarie	Saldo positivo delle partite finanziarie / [Impegni + relativi FPV (Macroaggregato 2.2 ""Investimenti fissi lordi e acquisto di terreni"" + Macroaggregato 2.3 ""Contributi agli investimenti"")](9)	0,00%



Denominazione Ente: **COMUNE DI PULSANO**

Allegato n. 2/a

Piano degli indicatori di bilancio

Indicatori sintetici

Rendiconto esercizio 2023

TIPOLOGIA INDICATORE		DEFINIZIONE	VALORE INDICATORE (dati percentuali) 2023
7.7	Quota investimenti complessivi finanziati da debito	Accertamenti (Titolo 6"Accensione prestiti" - Categoria 6.02.02 "Anticipazioni" - Categoria 6.03.03 "Accensione prestiti a seguito di escussione di garanzie -"Accensioni di prestiti da rinegoziazioni) / [Impegni + relativi FPV (Macroaggregato 2.2 "Investimenti fissi lordi e acquisto di terreni" + Macroaggregato 2.3 "Contributi agli investimenti")] (9)	0,00%
8 Analisi dei residui			
8.1	Incidenza nuovi residui passivi di parte corrente su stock residui passivi correnti	Totale residui passivi titolo 1 di competenza dell'esercizio / Totale residui passivi titolo 1 al 31 dicembre	85,76%
8.2	Incidenza nuovi residui passivi in c/capitale su stock residui passivi in conto capitale al 31 dicembre	Totale residui passivi titolo 2 di competenza dell'esercizio/ Totale residui titolo 2 al 31 dicembre	6,68%
8.3	Incidenza nuovi residui passivi per incremento attività finanziarie su stock residui passivi per incremento attività finanziarie al 31 dicembre	Totale residui passivi titolo 3 di competenza dell'esercizio / Totale residui passivi titolo 3 al 31 dicembre	0,00%
8.4	Incidenza nuovi residui attivi di parte corrente su stock residui attivi di parte corrente	Totale residui attivi titoli 1,2,3 di competenza dell'esercizio / Totale residui attivi titoli 1, 2 e 3 al 31 dicembre	31,93%
8.5	Incidenza nuovi residui attivi in c/capitale su stock residui attivi in c/capitale	Totale residui attivi titolo 4 di competenza dell'esercizio / Totale residui attivi titolo 4 al 31 dicembre	26,50%
8.6	Incidenza nuovi residui attivi per riduzione di attività finanziarie su stock residui attivi per riduzione di attività finanziarie	Totale residui attivi titolo 5 di competenza dell'esercizio / Totale residui attivi titolo 5 al 31 dicembre	0,00%
9 Smaltimento debiti non finanziari			
9.1	Smaltimento debiti commerciali nati nell'esercizio	Pagamenti di competenza (Macroaggregati 1.3 "Acquisto di beni e servizi" + 2.2 "Investimenti fissi lordi e acquisto di terreni") /Impegni di competenza (Macroaggregati 1.3 "Acquisto di beni e servizi" + 2.2 "Investimenti fissi lordi e acquisto di terreni")	73,46%
9.2	Smaltimento debiti commerciali nati negli esercizi precedenti	Pagamenti c/residui (Macroaggregati 1.3 ""Acquisto di beni e servizi"" + 2.2 ""Investimenti fissi lordi e acquisto di terreni"") /stock residui al 1° gennaio (Macroaggregati 1.3 ""Acquisto di beni e servizi"" + 2.2 ""Investimenti fissi lordi e acquisto di terreni"")	55,16%
9.3	Smaltimento debiti verso altre amministrazioni pubbliche nati nell'esercizio	Pagamenti di competenza [Trasferimenti correnti a Amministrazioni Pubbliche (U.1.04.01.00.000) + Trasferimenti di tributi (U.1.05.00.00.000) + Fondi perequativi (U.1.06.00.00.000) + Contributi agli investimenti a Amministrazioni pubbliche (U.2.03.01.00.000) + Altri trasferimenti in conto capitale (U.2.04.01.00.000 +U.2.04.11.00.000 + U.2.04.16.00.000 + U.2.04.21.00.000)] / Impegni di competenza [Trasferimenti correnti a Amministrazioni Pubbliche (U.1.04.01.00.000) + Trasferimenti di tributi (U.1.05.00.00.000) + Fondi perequativi (U.1.06.00.00.000) + Contributi agli investimenti a Amministrazioni pubbliche (U.2.03.01.00.000) + Altri trasferimenti in conto capitale (U.2.04.01.00.000 + U.2.04.11.00.000 + U.2.04.16.00.000 + U.2.04.21.00.000)]	90,84%
9.4	Smaltimento debiti verso altre amministrazioni pubbliche nati negli esercizi precedenti	Pagamenti in c/residui [Trasferimenti correnti a Amministrazioni Pubbliche (U.1.04.01.00.000) + Trasferimenti di tributi (U.1.05.00.00.000) + Fondi perequativi (U.1.06.00.00.000) + Contributi agli investimenti a Amministrazioni pubbliche (U.2.03.01.00.000) + Altri trasferimenti in conto capitale (U.2.04.01.00.000 + U.2.04.11.00.000 + U.2.04.16.00.000 + U.2.04.21.00.000)] / stock residui al 1° gennaio [Trasferimenti correnti a Amministrazioni Pubbliche (U.1.04.01.00.000) + Trasferimenti di tributi (U.1.05.00.00.000) + Fondi perequativi (U.1.06.00.00.000) + Contributi agli investimenti a Amministrazioni pubbliche (U.2.03.01.00.000) + Altri trasferimenti in conto capitale (U.2.04.01.00.000 + U.2.04.11.00.000 + U.2.04.16.00.000 + U.2.04.21.00.000)]	36,89%



Denominazione Ente: **COMUNE DI PULSANO**

Allegato n. 2/a

Piano degli indicatori di bilancio

Indicatori sintetici

Rendiconto esercizio 2023

TIPOLOGIA INDICATORE		DEFINIZIONE	VALORE INDICATORE (dati percentuali) 2023
9.5	Indicatore annuale di tempestività dei pagamenti (di cui al comma 1, dell'articolo 9, DPCM del 22 settembre 2014)	Giorni effettivi intercorrenti tra la data di scadenza della fattura o richiesta equivalente di pagamento e la data di pagamento ai fornitori moltiplicata per l'importo dovuto, rapportata alla somma degli importi pagati nel periodo di riferimento	0,00%
10 Debiti finanziari			
10.1	Incidenza estinzioni anticipate debiti finanziari	Impegni per estinzioni anticipate / Debito da finanziamento al 31 dicembre anno precedente (2)	0,00%
10.2	Incidenza estinzioni ordinarie debiti finanziari	(Totale impegni Titolo 4 della spesa – Impegni estinzioni anticipate) / Debito da finanziamento al 31 dicembre anno precedente (2)	0,00%
10.3	Sostenibilità debiti finanziari	[Impegni (Totale 1.7 "Interessi passivi" – "Interessi di mora" (U.1.07.06.02.000) – "Interessi per anticipazioni prestiti" (U.1.07.06.04.000) + Titolo 4 della spesa – estinzioni anticipate) – (Accertamenti Entrate categoria E.4.02.06.00.000 "Contributi agli investimenti direttamente destinati al rimborso di prestiti da amministrazioni pubbliche") + Trasferimenti in conto capitale per assunzione di debiti dell'amministrazione da parte di amministrazioni pubbliche (E.4.03.01.00.000) + Trasferimenti in conto capitale da parte di amministrazioni pubbliche per cancellazione di debiti dell'amministrazione (E.4.03.04.00.000)] /Accertamenti titoli 1, 2 e 3	7,14%
10.4	Indebitamento procapite (in valore assoluto)	Debito di finanziamento al 31/12 (2) / popolazione residente (al 1° gennaio dell'esercizio di riferimento o, se non disponibile, al 1° gennaio dell'ultimo anno disponibile)	0,00
11 Composizione dell'avanzo di amministrazione (4)			
11.1	Incidenza quota libera di parte corrente nell'avanzo	Quota libera di parte corrente dell'avanzo/Avanzo di amministrazione (5)	0,00%
11.2	Incidenza quota libera in c/capitale nell'avanzo	Quota libera in conto capitale dell'avanzo/Avanzo di amministrazione (6)	0,00%
11.3	Incidenza quota accantonata nell'avanzo	Quota accantonata dell'avanzo/Avanzo di amministrazione (7)	0,00%
11.4	Incidenza quota vincolata nell'avanzo	Quota vincolata dell'avanzo/Avanzo di amministrazione (8)	0,00%
12 Disavanzo di amministrazione			
12.1	Quota disavanzo ripianato nell'esercizio	Disavanzo di amministrazione esercizio precedente – Disavanzo di amministrazione esercizio in corso / Totale Disavanzo esercizio precedente (3)	13,83%
12.2	Incremento del disavanzo rispetto all'esercizio precedente	Disavanzo di amministrazione esercizio in corso – Disavanzo di amministrazione esercizio precedente / Totale Disavanzo esercizio precedente (3)	0,00%
12.3	Sostenibilità patrimoniale del disavanzo	Totale disavanzo di amministrazione (3) / Patrimonio netto (1)	0,00%
12.4	Sostenibilità disavanzo effettivamente a carico dell'esercizio	Disavanzo iscritto in spesa del conto del bilancio / (Accertamenti dei titoli 1, 2 e 3 delle entrate e trasferimenti in conto capitale per ripiano disavanzi pregressi)	5,64%
13 Debiti fuori bilancio			
13.1	Debiti riconosciuti e finanziati	Importo Debiti fuori bilancio riconosciuti e finanziati / Totale impegni titolo I e titolo II	0,00%
13.2	Debiti in corso di riconoscimento	Importo debiti fuori bilancio in corso di riconoscimento/Totale accertamento entrate dei titoli 1, 2 e 3	0,00%
13.3	Debiti riconosciuti e in corso di finanziamento	importo Debiti fuori bilancio riconosciuti e in corso di finanziamento/Totale accertamento entrate dei titoli 1, 2 e 3	0,00%
14 Fondo pluriennale vincolato			



Denominazione Ente: **COMUNE DI PULSANO**

Allegato n. 2/a

Piano degli indicatori di bilancio

Indicatori sintetici

Rendiconto esercizio 2023

TIPOLOGIA INDICATORE		DEFINIZIONE	VALORE INDICATORE (dati percentuali) 2023
14.1	Utilizzo del FPV	(Fondo pluriennale vincolato corrente e capitale iscritto in entrata del bilancio - Quota del fondo pluriennale vincolato corrente e capitale non utilizzata nel corso dell'esercizio e rinviata agli esercizi successivi) / Fondo pluriennale vincolato corrente e capitale iscritto in entrata nel bilancio (Per il FPV riferirsi ai valori riportati nell'allegato del rendiconto concernente il FPV, totale delle colonne a) e c)	100,00%
15 Partite di giro e conto terzi			
15.1	Incidenza partite di giro e conto terzi in entrata	Totale accertamenti Entrate per conto terzi e partite di giro / Totale accertamenti primi tre titoli delle entrate(al netto delle operazioni riguardanti la gestione della cassa vincolata)	12,43%
15.2	Incidenza partite di giro e conto terzi in uscita	Totale impegni Uscite per conto terzi e partite di giro / Totale impegni del titolo I della spesa (al netto delle operazioni riguardanti la gestione della cassa vincolata)	15,84%

(1) Il Patrimonio netto è pari alla Lettera A) dell'ultimo stato patrimoniale passivo. Gli enti locali delle Autonomie speciali che adottano il DLgs 118/2011 a decorrere dal 2016 e gli enti locali con popolazione inferiore a 5.000 abitanti elaborano l'indicatore a decorrere dal 2017.

(2) Il debito da finanziamento è pari alla Lettera D1) dello stato patrimoniale passivo. Gli enti locali delle Autonomie speciali che adottano il DLgs 118/2011 a decorrere dal 2016 e gli enti locali con popolazione inferiore a 5.000 abitanti elaborano l'indicatore a decorrere dal 2017.

(3) Indicatore da rappresentare solo in caso di disavanzo di amministrazione. Il disavanzo di amministrazione è pari alla lettera E dell'allegato al rendiconto riguardante il risultato di amministrazione dell'esercizio di riferimento.

(4) Da compilare solo se la voce E, dell'allegato al rendiconto concernente il risultato di amministrazione è positivo o pari a 0.

(5) La quota libera di parte corrente del risultato di amministrazione è pari alla voce E riportata nell'allegato a) al rendiconto. Il risultato di amministrazione è pari alla lettera A del predetto allegato a)

(6) La quota libera in c/capitale del risultato di amministrazione è pari alla voce D riportata nell'allegato a) al rendiconto. Il risultato di amministrazione è pari alla lettera A riportata nel predetto allegato a)

(7) La quota accantonata del risultato di amministrazione è pari alla voce B riportata nell'allegato a) al rendiconto. Il risultato di amministrazione è pari alla lettera A del predetto allegato a).

(8) La quota vincolata del risultato di amministrazione è pari alla voce C riportata nell'allegato a) al rendiconto. Il risultato di amministrazione è pari alla lettera A riportata nel predetto allegato a).

(9) Indicare al numeratore solo la quota del finanziamento destinata alla copertura di investimenti, e al denominatore escludere gli investimenti che, nell'esercizio, sono finanziati dal FPV.



Denominazione Ente: **COMUNE DI PULSANO**

Allegato n. 2/b

Piano degli indicatori di bilancio

Indicatori analitici concernenti la composizione delle entrate e l'effettiva capacità di riscossione

Rendiconto esercizio 2023

Titolo Tipologia	Denominazione	Composizione delle entrate (dati percentuali)			Percentuale di riscossione				
		Previsioni iniziali competenza /totale previsioni iniziali	Previsioni definitive di competenza /totale previsioni definitive di competenza	Accertamenti / Totale accertamenti	% di riscossione prevista nel bilancio di previsione iniziale: Previsioni iniziali cassa/(previsioni iniziali competenza+resid	% di riscossione prevista nelle previsioni definitive: Previsioni definitive cassa/(previsioni definitive competenza+residui)	% di riscossione complessiva: (Riscossioni c/comp+Riscossioni c/residui) / (Accertamenti + residui definitivi iniziali)	% di riscossione dei crediti esigibili nell'esercizio Riscossioni c/comp / Accertamenti di competenza	% di riscossione dei crediti esigibili negli esercizi precedenti Riscossioni c/residui / residui definitivi iniziali
TITOLO 1:	Entrate correnti di natura tributaria, contributiva e perequativa								
10101	Imposte, tasse e proventi assimilati	20,47 %	19,20 %	52,97 %	100,00 %	100,00 %	32,02 %	66,27 %	4,49 %
10104	Compartecipazioni di tributi	0,00 %	0,00 %	0,00 %	0,00 %	0,00 %	0,00 %	0,00 %	0,00 %
10301	Fondi perequativi da Amministrazioni Centrali	0,59 %	0,72 %	2,40 %	100,00 %	100,00 %	100,00 %	100,00 %	0,00 %
10302	Fondi perequativi dalla Regione o Provincia autonoma (solo per Enti locali)	0,00 %	0,00 %	0,00 %	0,00 %	0,00 %	0,00 %	0,00 %	0,00 %
10000	Totale TITOLO 1: Entrate correnti di natura tributaria, contributiva e perequativa	21,06 %	19,92 %	55,37 %	100,00 %	100,00 %	33,36 %	67,74 %	4,49 %
TITOLO 2:	Trasferimenti correnti								
20101	Trasferimenti correnti da Amministrazioni pubbliche	1,09 %	1,92 %	4,09 %	100,00 %	100,00 %	79,59 %	90,57 %	39,65 %
20102	Trasferimenti correnti da Famiglie	0,00 %	0,01 %	0,00 %	0,00 %	100,00 %	0,00 %	0,00 %	0,00 %
20103	Trasferimenti correnti da Imprese	0,00 %	0,00 %	0,00 %	0,00 %	0,00 %	0,00 %	0,00 %	0,00 %
20104	Trasferimenti correnti da Istituzioni Sociali Private	0,00 %	0,00 %	0,00 %	0,00 %	0,00 %	0,00 %	0,00 %	0,00 %
20105	Trasferimenti correnti dalla UE e dal Resto del Mondo	0,00 %	0,00 %	0,00 %	0,00 %	0,00 %	0,00 %	0,00 %	0,00 %
20000	Totale TITOLO 2: Trasferimenti correnti	1,09 %	1,93 %	4,09 %	100,00 %	100,00 %	79,59 %	90,57 %	39,65 %
TITOLO 3:	Entrate extratributarie								
30100	Vendita di beni e servizi e proventi derivanti dalla gestione dei beni	1,26 %	1,23 %	2,63 %	100,00 %	100,00 %	82,91 %	95,13 %	11,26 %
30200	Proventi derivanti dall'attività di controllo e repressione delle irregolarità e degli illeciti	1,96 %	1,84 %	8,90 %	100,00 %	100,00 %	17,55 %	1,64 %	59,67 %
30300	Interessi attivi	0,00 %	0,00 %	0,00 %	100,00 %	100,00 %	100,00 %	100,00 %	0,00 %
30400	Altre entrate da redditi da capitale	0,00 %	0,00 %	0,00 %	0,00 %	0,00 %	0,00 %	0,00 %	0,00 %
30500	Rimborsi e altre entrate correnti	0,96 %	0,92 %	2,05 %	100,00 %	100,00 %	88,17 %	91,07 %	62,93 %
30000	Totale TITOLO 3: Entrate extratributarie	4,19 %	3,99 %	13,58 %	100,00 %	100,00 %	38,13 %	33,25 %	54,49 %
TITOLO 4:	Entrate in conto capitale								
40100	Tributi in conto capitale	0,06 %	0,06 %	0,13 %	100,00 %	100,00 %	100,00 %	100,00 %	0,00 %
40200	Contributi agli investimenti	7,64 %	12,24 %	16,74 %	88,14 %	100,00 %	4,47 %	5,99 %	3,85 %
40300	Altri trasferimenti in conto capitale	0,01 %	0,01 %	0,12 %	100,00 %	100,00 %	100,00 %	100,00 %	0,00 %
40400	Entrate da alienazione di beni materiali e immateriali	1,94 %	1,82 %	0,06 %	100,00 %	100,00 %	4,58 %	58,71 %	0,00 %
40500	Altre entrate in conto capitale	0,40 %	0,38 %	0,82 %	100,00 %	100,00 %	47,02 %	100,00 %	37,68 %
40000	Totale TITOLO 4: Entrate in conto capitale	10,05 %	14,50 %	17,88 %	89,83 %	100,00 %	8,43 %	11,84 %	7,13 %



Denominazione Ente: **COMUNE DI PULSANO**

Allegato n. 2/b

Piano degli indicatori di bilancio

Indicatori analitici concernenti la composizione delle entrate e l'effettiva capacità di riscossione

Rendiconto esercizio 2023

Titolo Tipologia	Denominazione	Composizione delle entrate (dati percentuali)			Percentuale di riscossione				
		Previsioni iniziali competenza /totale previsioni iniziali	Previsioni definitive di competenza /totale previsioni definitive di competenza	Accertamenti / Totale accertamenti	% di riscossione prevista nel bilancio di previsione iniziale: Previsioni iniziali cassa/(previsioni iniziali competenza+resid	% di riscossione prevista nelle previsioni definitive: Previsioni definitive cassa/(previsioni definitive competenza+residui)	% di riscossione complessiva: (Riscossioni c/comp+Riscossioni c/residui) / (Accertamenti + residui definitivi iniziali)	% di riscossione dei crediti esigibili nell'esercizio Riscossioni c/comp / Accertamenti di competenza	% di riscossione dei crediti esigibili negli esercizi precedenti Riscossioni c/residui / residui definitivi iniziali
TITOLO 5:	Entrate da riduzione di attività finanziarie								
50100	Alienazione di attività finanziarie	0,00 %	0,00 %	0,00 %	0,00 %	0,00 %	0,00 %	0,00 %	0,00 %
50200	Riscossione crediti di breve termine	0,00 %	0,00 %	0,00 %	0,00 %	0,00 %	0,00 %	0,00 %	0,00 %
50300	Riscossione crediti di medio-lungo termine	0,00 %	0,00 %	0,00 %	0,00 %	0,00 %	0,00 %	0,00 %	0,00 %
50400	Altre entrate per riduzione di attività finanziarie	0,00 %	0,00 %	0,00 %	0,00 %	0,00 %	0,00 %	0,00 %	0,00 %
50000	Totale TITOLO 5: Entrate da riduzione di attività finanziarie	0,00 %	0,00 %	0,00 %	0,00 %	0,00 %	0,00 %	0,00 %	0,00 %
TITOLO 6:	Accensione prestiti								
60100	Emissione di titoli obbligazionari	0,00 %	0,00 %	0,00 %	0,00 %	0,00 %	0,00 %	0,00 %	0,00 %
60200	Accensione Prestiti a breve termine	0,00 %	0,00 %	0,00 %	0,00 %	0,00 %	0,00 %	0,00 %	0,00 %
60300	Accensione Mutui e altri finanziamenti a medio lungo termine	0,00 %	0,00 %	0,00 %	0,00 %	0,00 %	0,00 %	0,00 %	0,00 %
60400	Altre forme di indebitamento	0,00 %	0,00 %	0,00 %	0,00 %	0,00 %	0,00 %	0,00 %	0,00 %
60000	Totale TITOLO 6: Accensione prestiti	0,00 %	0,00 %	0,00 %	0,00 %	0,00 %	0,00 %	0,00 %	0,00 %
TITOLO 7:	Anticipazioni da istituto tesoriere/cassiere								
70100	Anticipazioni da istituto tesoriere/cassiere	10,27 %	9,63 %	0,00 %	100,00 %	100,00 %	0,00 %	0,00 %	0,00 %
70000	Totale TITOLO 7: Anticipazioni da istituto tesoriere/cassiere	10,27 %	9,63 %	0,00 %	100,00 %	100,00 %	0,00 %	0,00 %	0,00 %
TITOLO 9:	Entrate per conto terzi e partite di giro								
90100	Entrate per partite di giro	52,27 %	49,03 %	8,04 %	100,00 %	100,00 %	97,71 %	100,00 %	13,54 %
90200	Entrate per conto terzi	1,07 %	1,00 %	1,03 %	100,00 %	100,00 %	26,05 %	65,30 %	4,17 %
90000	Totale TITOLO 9: Entrate per conto terzi e partite di giro	53,34 %	50,03 %	9,08 %	100,00 %	100,00 %	79,16 %	96,05 %	5,16 %
	TOTALE ENTRATE	100,00 %	100,00 %	100,00 %	97,88 %	100,00 %	29,80 %	56,56 %	7,55 %



Denominazione Ente: **COMUNE DI PULSANO**

Allegato n. 2/c

Piano degli indicatori di bilancio

Indicatori analitici concernenti la composizione delle spese per missioni e programmi Rendiconto esercizio 2023

MISSIONI E PROGRAMMI			COMPOSIZIONE DELLE SPESE PER MISSIONI E PROGRAMMI (dati percentuali)						
			Previsioni iniziali		Previsioni definitive		Dati di rendiconto		
			Incidenza Missioni / Programmi: Previsioni stanziamento / totale previsioni missioni	di cui incidenza FPV: Previsioni stanziamento FPV/ Previsione FPV totale	Incidenza Missioni / Programmi: Previsioni stanziamento / totale previsioni missioni	di cui incidenza FPV: Previsioni stanziamento FPV/ Previsione FPV totale	Incidenza Missione programma: (Impegni + FPV) / (Totale impegni + Totale FPV)	di cui incidenza FPV: FPV / Totale FPV	di cui incidenza economie di spesa: Economie di competenza / Totale Economie di competenza
Missione 03 Ordine pubblico e sicurezza	01	Polizia locale e amministrativa	1,31 %	0,00 %	1,26 %	0,31 %	3,06 %	0,34 %	0,34 %
	02	Sistema integrato di sicurezza urbana	0,01 %	0,00 %	0,01 %	0,00 %	0,02 %	0,00 %	0,00 %
	TOTALE Missione 03 Ordine pubblico e sicurezza		1,32 %	0,00 %	1,26 %	0,31 %	3,09 %	0,34 %	0,34 %
Missione 04 Istruzione e diritto allo studio	01	Istruzione prescolastica	2,21 %	0,00 %	2,68 %	18,99 %	7,22 %	21,38 %	21,24 %
	02	Altri ordini di istruzione	0,13 %	0,00 %	0,13 %	0,58 %	0,32 %	0,65 %	0,65 %
	04	Istruzione universitaria	0,00 %	0,00 %	0,00 %	0,00 %	0,00 %	0,00 %	0,00 %
	05	Istruzione tecnica superiore	0,00 %	0,00 %	0,00 %	0,00 %	0,00 %	0,00 %	0,00 %
	06	Servizi ausiliari all'istruzione	0,20 %	0,00 %	0,19 %	0,00 %	0,50 %	0,00 %	0,00 %
	07	Diritto allo studio	0,00 %	0,00 %	0,00 %	0,00 %	0,00 %	0,00 %	0,00 %
	TOTALE Missione 04 Istruzione e diritto allo studio		2,54 %	0,00 %	3,00 %	19,57 %	8,04 %	22,04 %	21,89 %
Missione 05 Tutela e valorizzazione dei beni e attività culturali	01	Valorizzazione dei beni di interesse storico	0,00 %	0,00 %	1,31 %	11,22 %	0,03 %	0,00 %	0,00 %
	02	Attività culturali e interventi diversi nel settore culturale	0,01 %	0,00 %	0,02 %	0,00 %	0,02 %	0,00 %	0,00 %
	TOTALE Missione 05 Tutela e valorizzazione dei beni e attività culturali		0,02 %	0,00 %	1,33 %	11,22 %	0,06 %	0,00 %	0,00 %
Missione 06 Politiche giovanili, sport e tempo libero	01	Sport e tempo libero	0,01 %	0,00 %	0,02 %	0,00 %	0,01 %	0,00 %	0,00 %
	02	Giovani	0,00 %	0,00 %	0,00 %	0,00 %	0,00 %	0,00 %	0,00 %
	TOTALE Missione 06 Politiche giovanili, sport e tempo libero		0,01 %	0,00 %	0,02 %	0,00 %	0,01 %	0,00 %	0,00 %



Denominazione Ente: **COMUNE DI PULSANO**

Allegato n. 2/c

Piano degli indicatori di bilancio

Indicatori analitici concernenti la composizione delle spese per missioni e programmi Rendiconto esercizio 2023

MISSIONI E PROGRAMMI			COMPOSIZIONE DELLE SPESE PER MISSIONI E PROGRAMMI (dati percentuali)						
			Previsioni iniziali		Previsioni definitive		Dati di rendiconto		
			Incidenza Missioni / Programmi: Previsioni stanziamento / totale previsioni missioni	di cui incidenza FPV: Previsioni stanziamento FPV/ Previsione FPV totale	Incidenza Missioni / Programmi: Previsioni stanziamento / totale previsioni missioni	di cui incidenza FPV: Previsioni stanziamento FPV/ Previsione FPV totale	Incidenza Missione programma: (Impegni + FPV) / (Totale impegni + Totale FPV)	di cui incidenza FPV: FPV / Totale FPV	di cui incidenza economie di spesa: Economie di competenza / Totale Economie di competenza
Missione 07 Turismo	01	Sviluppo e la valorizzazione del turismo	1,78 %	0,00 %	1,72 %	1,80 %	0,73 %	2,03 %	2,02 %
		TOTALE Missione 07 Turismo	1,78 %	0,00 %	1,72 %	1,80 %	0,73 %	2,03 %	2,02 %
Missione 08 Assetto del territorio ed edilizia abitativa	01	Urbanistica e assetto del territorio	5,57 %	0,00 %	5,74 %	37,29 %	15,34 %	42,00 %	41,72 %
	02	Edilizia residenziale pubblica e locale e piani di edilizia economico-popolare	0,16 %	0,00 %	0,15 %	0,00 %	0,38 %	0,00 %	0,00 %
		TOTALE Missione 08 Assetto del territorio ed edilizia abitativa	5,73 %	0,00 %	5,89 %	37,29 %	15,72 %	42,00 %	41,72 %
Missione 09 Sviluppo sostenibile e tutela del territorio e dell'ambiente	01	Difesa del suolo	0,00 %	0,00 %	0,00 %	0,00 %	0,00 %	0,00 %	0,00 %
	02	Valorizzazione e recupero ambientale	1,62 %	0,00 %	1,56 %	11,17 %	4,21 %	12,59 %	12,50 %
	03	Rifiuti	5,75 %	0,00 %	5,62 %	0,00 %	14,97 %	0,00 %	0,00 %
	04	Servizio idrico integrato	0,01 %	0,00 %	0,01 %	0,00 %	0,00 %	0,00 %	0,00 %
	05	Aree protette, parchi naturali, protezione naturalistica e forestazione	2,25 %	0,00 %	2,17 %	14,73 %	5,85 %	16,59 %	16,48 %
	06	Tutela e valorizzazione delle risorse idriche	0,00 %	0,00 %	0,00 %	0,00 %	0,00 %	0,00 %	0,00 %
	07	Sviluppo sostenibile territorio montano piccoli Comuni	0,00 %	0,00 %	0,00 %	0,00 %	0,00 %	0,00 %	0,00 %
	08	Qualità dell'aria e riduzione dell'inquinamento	0,00 %	0,00 %	0,00 %	0,00 %	0,00 %	0,00 %	0,00 %
		TOTALE Missione 09 Sviluppo sostenibile e tutela del territorio e dell'ambiente	9,62 %	0,00 %	9,36 %	25,90 %	25,03 %	29,18 %	28,98 %



Denominazione Ente: **COMUNE DI PULSANO**

Allegato n. 2/c

Piano degli indicatori di bilancio

Indicatori analitici concernenti la composizione delle spese per missioni e programmi Rendiconto esercizio 2023

MISSIONI E PROGRAMMI			COMPOSIZIONE DELLE SPESE PER MISSIONI E PROGRAMMI (dati percentuali)					
			Previsioni iniziali		Previsioni definitive		Dati di rendiconto	
			Incidenza Missioni / Programmi: Previsioni stanziamento / totale previsioni missioni	di cui incidenza FPV: Previsioni stanziamento FPV/ Previsione FPV totale	Incidenza Missioni / Programmi: Previsioni stanziamento / totale previsioni missioni	di cui incidenza FPV: Previsioni stanziamento FPV/ Previsione FPV totale	Incidenza Missione programma: (Impegni + FPV) / (Totale impegni + Totale FPV)	di cui incidenza FPV: FPV / Totale FPV
Missione 10 Trasporti e diritto alla mobilità	01	Trasporto ferroviario	0,00 %	0,00 %	0,00 %	0,00 %	0,00 %	0,00 %
	02	Trasporto pubblico locale	0,00 %	0,00 %	0,00 %	0,00 %	0,00 %	0,00 %
	03	Trasporto per vie d'acqua	0,00 %	0,00 %	0,00 %	0,00 %	0,00 %	0,00 %
	04	Altre modalità di trasporto	0,00 %	0,00 %	0,00 %	0,00 %	0,00 %	0,00 %
	05	Viabilità e infrastrutture stradali	2,05 %	0,00 %	2,55 %	0,00 %	6,82 %	0,00 %
TOTALE Missione 10 Trasporti e diritto alla mobilità			2,05 %	0,00 %	2,55 %	0,00 %	6,82 %	0,00 %
Missione 11 Soccorso civile	01	Sistema di protezione civile	0,01 %	0,00 %	0,01 %	0,00 %	0,00 %	0,00 %
	02	Interventi a seguito di calamità naturali	0,00 %	0,00 %	0,00 %	0,00 %	0,00 %	0,00 %
	TOTALE Missione 11 Soccorso civile			0,01 %	0,00 %	0,01 %	0,00 %	0,00 %



Denominazione Ente: **COMUNE DI PULSANO**

Allegato n. 2/c

Piano degli indicatori di bilancio

Indicatori analitici concernenti la composizione delle spese per missioni e programmi Rendiconto esercizio 2023

MISSIONI E PROGRAMMI			COMPOSIZIONE DELLE SPESE PER MISSIONI E PROGRAMMI (dati percentuali)						
			Previsioni iniziali		Previsioni definitive		Dati di rendiconto		
			Incidenza Missioni / Programmi: Previsioni stanziamento / totale previsioni missioni	di cui incidenza FPV: Previsioni stanziamento FPV/ Previsione FPV totale	Incidenza Missioni / Programmi: Previsioni stanziamento / totale previsioni missioni	di cui incidenza FPV: Previsioni stanziamento FPV/ Previsione FPV totale	Incidenza Missione programma: (Impegni + FPV) / (Totale impegni + Totale FPV)	di cui incidenza FPV: FPV / Totale FPV	di cui incidenza economie di spesa: Economie di competenza / Totale Economie di competenza
Missione 12 Diritti sociali, politiche sociali e famiglia	01	Interventi per l'infanzia e i minori e per asili nido	0,24 %	0,00 %	0,40 %	0,00 %	1,07 %	0,00 %	0,00 %
	02	Interventi per la disabilità	0,00 %	0,00 %	0,00 %	0,00 %	0,00 %	0,00 %	0,00 %
	03	Interventi per gli anziani	0,04 %	0,00 %	0,04 %	0,00 %	0,00 %	0,00 %	0,00 %
	04	Interventi per soggetti a rischio di esclusione sociale	0,01 %	0,00 %	0,01 %	0,00 %	0,03 %	0,00 %	0,00 %
	05	Interventi per le famiglie	0,49 %	0,00 %	0,50 %	0,00 %	1,18 %	0,00 %	0,00 %
	06	Interventi per il diritto alla casa	0,00 %	0,00 %	0,00 %	0,00 %	0,00 %	0,00 %	0,00 %
	07	Programmazione e governo della rete dei servizi sociosanitari e sociali	0,04 %	0,00 %	0,04 %	0,00 %	0,00 %	0,00 %	0,00 %
	08	Cooperazione e associazionismo	0,00 %	0,00 %	0,00 %	0,00 %	0,00 %	0,00 %	0,00 %
	09	Servizio necroscopico e cimiteriale	0,10 %	0,00 %	0,10 %	0,00 %	0,26 %	0,00 %	0,00 %
		TOTALE Missione 12 Diritti sociali, politiche sociali e famiglia	0,91 %	0,00 %	1,09 %	0,00 %	2,53 %	0,00 %	0,00 %



Denominazione Ente: **COMUNE DI PULSANO**

Allegato n. 2/c

Piano degli indicatori di bilancio

**Indicatori analitici concernenti la composizione delle spese per missioni e programmi
Rendiconto esercizio 2023**

MISSIONI E PROGRAMMI		COMPOSIZIONE DELLE SPESE PER MISSIONI E PROGRAMMI (dati percentuali)							
		Previsioni iniziali		Previsioni definitive		Dati di rendiconto			
		Incidenza Missioni / Programmi: Previsioni stanziamento / totale previsioni missioni	di cui incidenza FPV: Previsioni stanziamento FPV/ Previsione FPV totale	Incidenza Missioni / Programmi: Previsioni stanziamento / totale previsioni missioni	di cui incidenza FPV: Previsioni stanziamento FPV/ Previsione FPV totale	Incidenza Missione programma: (Impegni + FPV) / (Totale impegni + Totale FPV)	di cui incidenza FPV: FPV / Totale FPV	di cui incidenza economie di spesa: Economie di competenza / Totale Economie di competenza	
Missione 13 Tutela della salute	01	Servizio sanitario regionale - finanziamento ordinario corrente per la garanzia dei LEA	0,00 %	0,00 %	0,00 %	0,00 %	0,00 %	0,00 %	0,00 %
	02	Servizio sanitario regionale - finanziamento aggiuntivo corrente per livelli di assistenza superiori ai LEA	0,00 %	0,00 %	0,00 %	0,00 %	0,00 %	0,00 %	0,00 %
	03	Servizio sanitario regionale - finanziamento aggiuntivo corrente per la copertura dello squilibrio di bilancio corrente	0,00 %	0,00 %	0,00 %	0,00 %	0,00 %	0,00 %	0,00 %
	04	Servizio sanitario regionale - ripiano di disavanzi sanitari relativi ad esercizi pregressi	0,00 %	0,00 %	0,00 %	0,00 %	0,00 %	0,00 %	0,00 %
	05	Servizio sanitario regionale - investimenti sanitari	0,00 %	0,00 %	0,00 %	0,00 %	0,00 %	0,00 %	0,00 %
	06	Servizio sanitario regionale - restituzione maggiori gettiti SSN	0,00 %	0,00 %	0,00 %	0,00 %	0,00 %	0,00 %	0,00 %
	07	Ulteriori spese in materia sanitaria	0,00 %	0,00 %	0,00 %	0,00 %	0,00 %	0,00 %	0,00 %
		TOTALE Missione 13 Tutela della salute	0,00 %	0,00 %	0,00 %	0,00 %	0,00 %	0,00 %	0,00 %
Missione 14 Sviluppo economico e competitività	01	Industria PMI e Artigianato	0,00 %	0,00 %	0,00 %	0,00 %	0,00 %	0,00 %	0,00 %
	02	Commercio - reti distributive - tutela dei consumatori	0,01 %	0,00 %	0,01 %	0,00 %	0,01 %	0,00 %	0,00 %
	03	Ricerca e innovazione	0,00 %	0,00 %	0,00 %	0,00 %	0,00 %	0,00 %	0,00 %
	04	Reti e altri servizi di pubblica utilità	0,00 %	0,00 %	0,00 %	0,00 %	0,00 %	0,00 %	0,00 %
		TOTALE Missione 14 Sviluppo economico e competitività	0,01 %	0,00 %	0,01 %	0,00 %	0,01 %	0,00 %	0,00 %



Denominazione Ente: **COMUNE DI PULSANO**

Allegato n. 2/c

Piano degli indicatori di bilancio

Indicatori analitici concernenti la composizione delle spese per missioni e programmi Rendiconto esercizio 2023

MISSIONI E PROGRAMMI			COMPOSIZIONE DELLE SPESE PER MISSIONI E PROGRAMMI (dati percentuali)						
			Previsioni iniziali		Previsioni definitive		Dati di rendiconto		
			Incidenza Missioni / Programmi: Previsioni stanziamento / totale previsioni missioni	di cui incidenza FPV: Previsioni stanziamento FPV/ Previsione FPV totale	Incidenza Missioni / Programmi: Previsioni stanziamento / totale previsioni missioni	di cui incidenza FPV: Previsioni stanziamento FPV/ Previsione FPV totale	Incidenza Missione programma: (Impegni + FPV) / (Totale impegni + Totale FPV)	di cui incidenza FPV: FPV / Totale FPV	di cui incidenza economie di spesa: Economie di competenza / Totale Economie di competenza
Missione 20 Fondi da ripartire	01	Fondo di riserva	0,13 %	0,00 %	0,12 %	0,00 %	0,00 %	0,00 %	0,00 %
	02	Fondo svalutazione crediti	3,11 %	0,00 %	3,00 %	0,00 %	0,00 %	0,00 %	0,00 %
	03	Altri fondi	1,58 %	0,00 %	1,53 %	0,00 %	0,00 %	0,00 %	0,00 %
	TOTALE Missione 20 Fondi da ripartire		4,82 %	0,00 %	4,65 %	0,00 %	0,00 %	0,00 %	0,00 %
Missione 50 Debito pubblico	01	Quota interessi ammortamento mutui e prestiti obbligazionari	0,62 %	0,00 %	0,60 %	0,00 %	1,60 %	0,00 %	0,00 %
	02	Quota capitale ammortamento mutui e prestiti obbligazionari	1,21 %	0,00 %	1,17 %	0,00 %	3,15 %	0,00 %	0,00 %
	TOTALE Missione 50 Debito pubblico		1,83 %	0,00 %	1,77 %	0,00 %	4,75 %	0,00 %	0,00 %
Missione 60 Anticipazioni finanziarie	01	Restituzione anticipazione di tesoreria	9,35 %	0,00 %	9,04 %	0,00 %	0,00 %	0,00 %	0,00 %
	TOTALE Missione 60 Anticipazioni finanziarie		9,35 %	0,00 %	9,04 %	0,00 %	0,00 %	0,00 %	0,00 %
Missione 99 Servizi per conto terzi	01	Servizi per conto terzi e Partite di giro	48,56 %	0,00 %	46,93 %	0,00 %	8,26 %	0,00 %	0,00 %
	02	Anticipazioni per il finanziamento del SSN	0,00 %	0,00 %	0,00 %	0,00 %	0,00 %	0,00 %	0,00 %
	TOTALE Missione 99 Servizi per conto terzi		48,56 %	0,00 %	46,93 %	0,00 %	8,26 %	0,00 %	0,00 %



Denominazione Ente: **COMUNE DI PULSANO**

Allegato n. 2/d

Piano degli indicatori di bilancio
Indicatori analitici concernenti la capacità di pagare spese per missioni e programmi
Rendiconto esercizio 2023

MISSIONI E PROGRAMMI		CAPACITA' DI PAGARE SPESE NEL CORSO DELL'ESERCIZIO 2023					
		Capacità di pagamento nel bilancio di previsione iniziale: Previsioni iniziali cassa / (residui + previsioni iniziali competenza - FPV)	Capacità di pagamento nelle previsioni definitive: Previsioni definitive cassa / (residui + previsioni definitive competenza - FPV)	Capacità di pagamento a consuntivo: (Pagam. c/comp. + Pagam. c/residui) / (Impegni + residui definitivi iniziali)	Capacità di pagamento delle spese nell'esercizio: Pagam. c/comp. / impegni	Capacità di pagamento delle spese esigibili negli esercizi precedenti: Pagam. c/residui / residui definitivi iniziali	
Missione 01 Servizi istituzionali, generali e di gestione	01	Organi istituzionali	99,98 %	101,62 %	98,69 %	98,53 %	100,00 %
	02	Segreteria generale	81,27 %	118,79 %	72,30 %	87,87 %	46,73 %
	03	Gestione economica, finanziaria, programmazione, provveditorato	100,00 %	100,00 %	67,40 %	69,37 %	59,78 %
	04	Gestione delle entrate tributarie e servizi fiscali	85,31 %	100,45 %	60,86 %	74,63 %	43,35 %
	05	Gestione dei beni demaniali e patrimoniali	99,96 %	100,00 %	55,94 %	73,69 %	46,83 %
	06	Ufficio tecnico	100,00 %	100,00 %	79,09 %	78,68 %	85,79 %
	07	Elezioni e consultazioni popolari - Anagrafe e stato civile	100,00 %	100,00 %	84,66 %	87,07 %	75,41 %
	08	Statistica e sistemi informativi	100,00 %	100,00 %	0,00 %	0,00 %	0,00 %
	09	Tecnico-amministrativa agli enti locali	0,00 %	0,00 %	0,00 %	0,00 %	0,00 %
	10	Risorse umane	90,63 %	115,03 %	97,53 %	97,52 %	97,55 %
	11	Altri servizi generali	100,00 %	101,66 %	51,17 %	32,36 %	95,91 %
	TOTALE Missione 01 Servizi istituzionali, generali e di gestione		96,54 %	103,10 %	60,96 %	63,96 %	57,21 %
Missione 02 Giustizia	01	Uffici giudiziari	0,00 %	0,00 %	0,00 %	0,00 %	0,00 %
	02	Casa circondariale e altri servizi	0,00 %	0,00 %	0,00 %	0,00 %	0,00 %
		TOTALE Missione 02 Giustizia	0,00 %	0,00 %	0,00 %	0,00 %	0,00 %



Denominazione Ente: **COMUNE DI PULSANO**

Allegato n. 2/d

Piano degli indicatori di bilancio
Indicatori analitici concernenti la capacità di pagare spese per missioni e programmi
Rendiconto esercizio 2023

MISSIONI E PROGRAMMI			CAPACITA' DI PAGARE SPESE NEL CORSO DELL'ESERCIZIO 2023				
			Capacità di pagamento nel bilancio di previsione iniziale: Previsioni iniziali cassa / (residui + previsioni iniziali competenza - FPV)	Capacità di pagamento nelle previsioni definitive: Previsioni definitive cassa / (residui + previsioni definitive competenza - FPV)	Capacità di pagamento a consuntivo: (Pagam. c/comp. + Pagam. c/residui) / (Impegni + residui definitivi iniziali)	Capacità di pagamento delle spese nell'esercizio: Pagam. c/comp. / impegni	Capacità di pagamento delle spese esigibili negli esercizi precedenti: Pagam. c/residui / residui definitivi iniziali
Missione 03 Ordine pubblico e sicurezza	01	Polizia locale e amministrativa	100,00 %	102,99 %	76,36 %	73,74 %	90,43 %
	02	Sistema integrato di sicurezza urbana	100,00 %	100,00 %	93,35 %	0,00 %	99,06 %
	TOTALE Missione 03 Ordine pubblico e sicurezza		100,00 %	102,73 %	77,99 %	73,21 %	93,78 %
Missione 04 Istruzione e diritto allo studio	01	Istruzione prescolastica	100,00 %	6131,72 %	55,58 %	55,58 %	0,00 %
	02	Altri ordini di istruzione	99,93 %	137,52 %	6,24 %	0,00 %	7,63 %
	04	Istruzione universitaria	0,00 %	0,00 %	0,00 %	0,00 %	0,00 %
	05	Istruzione tecnica superiore	0,00 %	0,00 %	0,00 %	0,00 %	0,00 %
	06	Servizi ausiliari all'istruzione	100,00 %	100,00 %	37,63 %	59,43 %	13,79 %
	07	Diritto allo studio	100,00 %	100,00 %	0,00 %	0,00 %	0,00 %
	TOTALE Missione 04 Istruzione e diritto allo studio		99,99 %	537,78 %	28,04 %	50,30 %	10,71 %
Missione 05 Tutela e valorizzazione dei beni e attività culturali	01	Valorizzazione dei beni di interesse storico	100,00 %	233,11 %	1,31 %	98,39 %	0,61 %
	02	Attività culturali e interventi diversi nel settore culturale	100,00 %	100,00 %	48,81 %	0,00 %	76,56 %
	TOTALE Missione 05 Tutela e valorizzazione dei beni e attività culturali		100,00 %	229,75 %	2,08 %	53,97 %	1,40 %
Missione 06 Politiche giovanili, sport e tempo libero	01	Sport e tempo libero	100,00 %	100,00 %	91,61 %	100,00 %	0,00 %
	02	Giovani	0,00 %	0,00 %	0,00 %	0,00 %	0,00 %
	TOTALE Missione 06 Politiche giovanili, sport e tempo libero		100,00 %	100,00 %	91,61 %	100,00 %	0,00 %



Denominazione Ente: **COMUNE DI PULSANO**

Allegato n. 2/d

Piano degli indicatori di bilancio
Indicatori analitici concernenti la capacità di pagare spese per missioni e programmi
Rendiconto esercizio 2023

MISSIONI E PROGRAMMI		CAPACITA' DI PAGARE SPESE NEL CORSO DELL'ESERCIZIO 2023					
		Capacità di pagamento nel bilancio di previsione iniziale: Previsioni iniziali cassa / (residui + previsioni iniziali competenza - FPV)	Capacità di pagamento nelle previsioni definitive: Previsioni definitive cassa / (residui + previsioni definitive competenza - FPV)	Capacità di pagamento a consuntivo: (Pagam. c/comp. + Pagam. c/residui) / (Impegni + residui definitivi iniziali)	Capacità di pagamento delle spese nell'esercizio: Pagam. c/comp. / impegni	Capacità di pagamento delle spese esigibili negli esercizi precedenti: Pagam. c/residui / residui definitivi iniziali	
Missione 07 Turismo	01	Sviluppo e la valorizzazione del turismo	100,00 %	117,08 %	63,64 %	63,64 %	0,00 %
	TOTALE Missione 07 Turismo		100,00 %	117,08 %	63,64 %	63,64 %	0,00 %
Missione 08 Assetto del territorio ed edilizia abitativa	01	Urbanistica e assetto del territorio	93,49 %	276,93 %	56,29 %	82,08 %	50,74 %
	02	Edilizia residenziale pubblica e locale e piani di edilizia economico-popolare	100,00 %	100,00 %	78,58 %	91,20 %	66,77 %
	TOTALE Missione 08 Assetto del territorio ed edilizia abitativa		93,73 %	260,43 %	58,34 %	84,06 %	51,70 %
Missione 09 Sviluppo sostenibile e tutela del territorio e dell'ambiente	01	Difesa del suolo	0,00 %	0,00 %	0,00 %	0,00 %	0,00 %
	02	Valorizzazione e recupero ambientale	88,64 %	842,47 %	8,82 %	0,00 %	9,21 %
	03	Rifiuti	96,77 %	100,00 %	72,81 %	72,32 %	74,90 %
	04	Servizio idrico integrato	100,00 %	100,00 %	4,09 %	0,00 %	4,09 %
	05	Aree protette, parchi naturali, protezione naturalistica e forestazione	100,00 %	1712,54 %	1,11 %	1,11 %	0,00 %
	06	Tutela e valorizzazione delle risorse idriche	0,00 %	0,00 %	0,00 %	0,00 %	0,00 %
	07	Sviluppo sostenibile territorio montano piccoli Comuni	0,00 %	0,00 %	0,00 %	0,00 %	0,00 %
	08	Qualità dell'aria e riduzione dell'inquinamento	0,00 %	0,00 %	0,00 %	0,00 %	0,00 %
	TOTALE Missione 09 Sviluppo sostenibile e tutela del territorio e dell'ambiente		96,40 %	144,03 %	62,31 %	70,67 %	42,58 %



Denominazione Ente:

COMUNE DI PULSANO

Allegato n. 2/d

Piano degli indicatori di bilancio**Indicatori analitici concernenti la capacità di pagare spese per missioni e programmi
Rendiconto esercizio 2023**

MISSIONI E PROGRAMMI			CAPACITA' DI PAGARE SPESE NEL CORSO DELL'ESERCIZIO 2023				
			Capacità di pagamento nel bilancio di previsione iniziale: Previsioni iniziali cassa / (residui + previsioni iniziali competenza - FPV)	Capacità di pagamento nelle previsioni definitive: Previsioni definitive cassa / (residui + previsioni definitive competenza - FPV)	Capacità di pagamento a consuntivo: (Pagam. c/comp. + Pagam. c/residui) / (Impegni + residui definitivi iniziali)	Capacità di pagamento delle spese nell'esercizio: Pagam. c/comp. / impegni	Capacità di pagamento delle spese esigibili negli esercizi precedenti: Pagam. c/residui / residui definitivi iniziali
Missione 10 Trasporti e diritto alla mobilità	01	Trasporto ferroviario	0,00 %	0,00 %	0,00 %	0,00 %	0,00 %
	02	Trasporto pubblico locale	100,00 %	100,00 %	71,00 %	0,00 %	71,00 %
	03	Trasporto per vie d'acqua	0,00 %	0,00 %	0,00 %	0,00 %	0,00 %
	04	Altre modalità di trasporto	0,00 %	0,00 %	0,00 %	0,00 %	0,00 %
	05	Viabilità e infrastrutture stradali	100,00 %	100,00 %	86,07 %	85,76 %	87,42 %
	TOTALE Missione 10 Trasporti e diritto alla mobilità		100,00 %	100,00 %	85,58 %	85,76 %	84,90 %
Missione 11 Soccorso civile	01	Sistema di protezione civile	99,98 %	100,00 %	100,00 %	0,00 %	100,00 %
	02	Interventi a seguito di calamità naturali	0,00 %	0,00 %	0,00 %	0,00 %	0,00 %
		TOTALE Missione 11 Soccorso civile	99,98 %	100,00 %	100,00 %	0,00 %	100,00 %



Denominazione Ente: **COMUNE DI PULSANO**

Allegato n. 2/d

Piano degli indicatori di bilancio
Indicatori analitici concernenti la capacità di pagare spese per missioni e programmi
Rendiconto esercizio 2023

MISSIONI E PROGRAMMI			CAPACITA' DI PAGARE SPESE NEL CORSO DELL'ESERCIZIO 2023				
			Capacità di pagamento nel bilancio di previsione iniziale: Previsioni iniziali cassa / (residui + previsioni iniziali competenza - FPV)	Capacità di pagamento nelle previsioni definitive: Previsioni definitive cassa / (residui + previsioni definitive competenza - FPV)	Capacità di pagamento a consuntivo: (Pagam. c/comp. + Pagam. c/residui) / (Impegni + residui definitivi iniziali)	Capacità di pagamento delle spese nell'esercizio: Pagam. c/comp. / impegni	Capacità di pagamento di spese esigibili negli esercizi precedenti: Pagam. c/residui / residui definitivi iniziali
Missione 12 Diritti sociali, politiche sociali e famiglia	01	Interventi per l'infanzia e i minori e per asili nido	100,00 %	100,00 %	44,45 %	40,47 %	52,02 %
	02	Interventi per la disabilità	0,00 %	0,00 %	0,00 %	0,00 %	0,00 %
	03	Interventi per gli anziani	100,00 %	100,00 %	0,00 %	0,00 %	0,00 %
	04	Interventi per soggetti a rischio di esclusione sociale	100,00 %	100,00 %	7,39 %	41,38 %	0,00 %
	05	Interventi per le famiglie	100,00 %	100,00 %	84,03 %	89,35 %	61,35 %
	06	Interventi per il diritto alla casa	0,00 %	0,00 %	0,00 %	0,00 %	0,00 %
	07	Programmazione e governo della rete dei servizi sociosanitari e sociali	100,00 %	100,00 %	0,00 %	0,00 %	0,00 %
	08	Cooperazione e associazionismo	0,00 %	0,00 %	0,00 %	0,00 %	0,00 %
	09	Servizio necroscopico e cimiteriale	100,00 %	100,00 %	1,66 %	1,66 %	0,00 %
			TOTALE Missione 12 Diritti sociali, politiche sociali e famiglia	100,00 %	100,00 %	56,05 %	59,24 %



Denominazione Ente:

COMUNE DI PULSANO

Allegato n. 2/d

Piano degli indicatori di bilancio**Indicatori analitici concernenti la capacità di pagare spese per missioni e programmi
Rendiconto esercizio 2023**

MISSIONI E PROGRAMMI			CAPACITA' DI PAGARE SPESE NEL CORSO DELL'ESERCIZIO 2023				
			Capacità di pagamento nel bilancio di previsione iniziale: Previsioni iniziali cassa / (residui + previsioni iniziali competenza - FPV)	Capacità di pagamento nelle previsioni definitive: Previsioni definitive cassa / (residui + previsioni definitive competenza - FPV)	Capacità di pagamento a consuntivo: (Pagam. c/comp. + Pagam. c/residui) / (Impegni + residui definitivi iniziali)	Capacità di pagamento delle spese nell'esercizio: Pagam. c/comp. / impegni	Capacità di pagamento delle spese esigibili negli esercizi precedenti: Pagam. c/residui / residui definitivi iniziali
Missione 13 Tutela della salute	01	Servizio sanitario regionale - finanziamento ordinario corrente per la garanzia dei LEA	0,00 %	0,00 %	0,00 %	0,00 %	0,00 %
	02	Servizio sanitario regionale - finanziamento aggiuntivo corrente per livelli di assistenza superiori ai LEA	0,00 %	0,00 %	0,00 %	0,00 %	0,00 %
	03	Servizio sanitario regionale - finanziamento aggiuntivo corrente per la copertura dello squilibrio di bilancio corrente	0,00 %	0,00 %	0,00 %	0,00 %	0,00 %
	04	Servizio sanitario regionale - ripiano di disavanzi sanitari relativi ad esercizi pregressi	0,00 %	0,00 %	0,00 %	0,00 %	0,00 %
	05	Servizio sanitario regionale - investimenti sanitari	0,00 %	0,00 %	0,00 %	0,00 %	0,00 %
	06	Servizio sanitario regionale - restituzione maggiori gettiti SSN	0,00 %	0,00 %	0,00 %	0,00 %	0,00 %
	07	Ulteriori spese in materia sanitaria	0,00 %	0,00 %	0,00 %	0,00 %	0,00 %
	TOTALE Missione 13 Tutela della salute			0,00 %	0,00 %	0,00 %	0,00 %
Missione 14 Sviluppo economico e competitività	01	Industria PMI e Artigianato	0,00 %	0,00 %	0,00 %	0,00 %	0,00 %
	02	Commercio - reti distributive - tutela dei consumatori	100,00 %	100,00 %	0,00 %	0,00 %	0,00 %
	03	Ricerca e innovazione	0,00 %	0,00 %	0,00 %	0,00 %	0,00 %
	04	Reti e altri servizi di pubblica utilità	0,00 %	0,00 %	0,00 %	0,00 %	0,00 %
	TOTALE Missione 14 Sviluppo economico e competitività			100,00 %	100,00 %	0,00 %	0,00 %
Missione 15 Politiche per il lavoro e la formazione professionale	01	Servizi per lo sviluppo del mercato del lavoro	0,00 %	0,00 %	0,00 %	0,00 %	0,00 %
	02	Formazione professionale	0,00 %	0,00 %	0,00 %	0,00 %	0,00 %
	03	Sostegno all'occupazione	0,00 %	0,00 %	0,00 %	0,00 %	0,00 %
	TOTALE Missione 15 Politiche per il lavoro e la formazione professionale			0,00 %	0,00 %	0,00 %	0,00 %



Denominazione Ente: **COMUNE DI PULSANO**

Allegato n. 2/d

Piano degli indicatori di bilancio
Indicatori analitici concernenti la capacità di pagare spese per missioni e programmi
Rendiconto esercizio 2023

MISSIONI E PROGRAMMI		CAPACITA' DI PAGARE SPESE NEL CORSO DELL'ESERCIZIO 2023					
		Capacità di pagamento nel bilancio di previsione iniziale: Previsioni iniziali cassa / (residui + previsioni iniziali competenza - FPV)	Capacità di pagamento nelle previsioni definitive: Previsioni definitive cassa / (residui + previsioni definitive competenza - FPV)	Capacità di pagamento a consuntivo: (Pagam. c/comp. + Pagam. c/residui) / (Impegni + residui definitivi iniziali)	Capacità di pagamento delle spese nell'esercizio: Pagam. c/comp. / impegni	Capacità di pagamento delle spese esigibili negli esercizi precedenti: Pagam. c/residui / residui definitivi iniziali	
Missione 16 Agricoltura, politiche agroalimentari e pesca	01	Sviluppo del settore agricolo e del sistema agroalimentare	100,00 %	100,00 %	57,84 %	62,56 %	0,00 %
	02	Caccia e pesca	0,00 %	0,00 %	0,00 %	0,00 %	0,00 %
	TOTALE Missione 16 Agricoltura, politiche agroalimentari e pesca		100,00 %	100,00 %	57,84 %	62,56 %	0,00 %
Missione 17 Energia e diversificazione delle fonti energetiche	01	Fonti energetiche	100,00 %	100,00 %	95,33 %	0,00 %	95,33 %
	TOTALE Missione 17 Energia e diversificazione delle fonti energetiche		100,00 %	100,00 %	95,33 %	0,00 %	95,33 %
Missione 18 Relazioni con le altre autonomie territoriali e locali	01	Relazioni finanziarie con le altre autonomie territoriali	0,00 %	0,00 %	0,00 %	0,00 %	0,00 %
	TOTALE Missione 18 Relazioni con le altre autonomie territoriali e locali		0,00 %	0,00 %	0,00 %	0,00 %	0,00 %
Missione 19 Relazioni internazionali	01	Relazioni internazionali e Cooperazione allo sviluppo	0,00 %	0,00 %	0,00 %	0,00 %	0,00 %
	TOTALE Missione 19 Relazioni internazionali		0,00 %	0,00 %	0,00 %	0,00 %	0,00 %
Missione 20 Fondi da ripartire	01	Fondo di riserva	292,43 %	301,87 %	0,00 %	0,00 %	0,00 %
	02	Fondo svalutazione crediti	0,00 %	0,00 %	0,00 %	0,00 %	0,00 %
	03	Altri fondi	0,00 %	0,00 %	0,00 %	0,00 %	0,00 %
	TOTALE Missione 20 Fondi da ripartire		7,76 %	7,65 %	0,00 %	0,00 %	0,00 %
Missione 50 Debito pubblico	01	Quota interessi ammortamento mutui e prestiti obbligazionari	100,00 %	100,00 %	100,00 %	100,00 %	0,00 %
	02	Quota capitale ammortamento mutui e prestiti obbligazionari	100,00 %	100,00 %	100,00 %	100,00 %	0,00 %
	TOTALE Missione 50 Debito pubblico		100,00 %	100,00 %	100,00 %	100,00 %	0,00 %



Denominazione Ente: **COMUNE DI PULSANO**

Allegato n. 2/d

Piano degli indicatori di bilancio
Indicatori analitici concernenti la capacità di pagare spese per missioni e programmi
Rendiconto esercizio 2023

MISSIONI E PROGRAMMI			CAPACITA' DI PAGARE SPESE NEL CORSO DELL'ESERCIZIO 2023				
			Capacità di pagamento nel bilancio di previsione iniziale: Previsioni iniziali cassa / (residui + previsioni iniziali competenza - FPV)	Capacità di pagamento nelle previsioni definitive: Previsioni definitive cassa / (residui + previsioni definitive competenza - FPV)	Capacità di pagamento a consuntivo: (Pagam. c/comp. + Pagam. c/residui) / (Impegni + residui definitivi iniziali)	Capacità di pagamento delle spese nell'esercizio: Pagam. c/comp. / impegni	Capacità di pagamento delle spese esigibili negli esercizi precedenti: Pagam. c/residui / residui definitivi iniziali
Missione 60 Anticipazioni finanziarie	01	Restituzione anticipazione di tesoreria	100,00 %	100,00 %	0,00 %	0,00 %	0,00 %
		TOTALE Missione 60 Anticipazioni finanziarie	100,00 %	100,00 %	0,00 %	0,00 %	0,00 %
Missione 99 Servizi per conto terzi	01	Servizi per conto terzi e Partite di giro	100,00 %	100,00 %	54,65 %	81,81 %	15,42 %
	02	Anticipazioni per il finanziamento del SSN	0,00 %	0,00 %	0,00 %	0,00 %	0,00 %
		TOTALE Missione 99 Servizi per conto terzi	100,00 %	100,00 %	54,65 %	81,81 %	15,42 %



COMUNE DI PULSANO

***Relazione Finanziaria
al Conto di Bilancio 2023***

INTRODUZIONE

Secondo quanto disposto dagli artt. 151 e 231 del D. Lgs. 18 agosto 2000, n.267, la Giunta Comunale deve allegare al Rendiconto una relazione sulla gestione dell'ente che contiene ogni eventuale informazione utile ad una migliore comprensione dei dati contabili, nonché dei fatti di rilievo verificatisi dopo la chiusura dell'esercizio, secondo quanto disposto dal decreto legislativo 23 giugno 2011 n. 118 "Disposizioni in materia di armonizzazione dei sistemi contabili e degli schemi di bilancio delle Regioni, degli enti locali e dei loro organismi".

In particolare ai sensi dell'art. 151 comma 6 la relazione della giunta "esprime le valutazioni di efficacia dell'azione condotta sulla base dei risultati conseguiti".

Con la presente relazione verranno pertanto esaminati i dati finanziari, risultanti dal conto del bilancio, nonché quelli economico – patrimoniali, risultanti dal conto economico e dallo stato patrimoniale.

I CRITERI DI VALUTAZIONE UTILIZZATI

I documenti del sistema di bilancio, relativi al Rendiconto e sottoposti all'approvazione dell'organo deliberante, sono stati predisposti attenendosi previsioni normative dei Principi contabili generali introdotti con le disposizioni in materia di armonizzazione dei sistemi contabili. In tal senso l'ente ha operato nel rispetto di quanto previsto delle "Disposizioni integrative e correttive del decreto legislativo 23 giugno 2011, n.118" (D. Lgs.126/14).

Nella predisposizione del documento di rendiconto si sono osservate ed applicate le disposizioni ed i contenuti dei principi contabili indipendenti e imparziali verso tutti i destinatari.

Si è pertanto cercato di applicare e perseguire metodologie di valutazione e stima coerenti con la necessità di :

- ✓ ricomprendere tutte le operazioni ed i relativi valori finanziari, economici e patrimoniali, riconducibili all'ente al fine di presentare una rappresentazione veritiera e corretta dell'andamento dell'ente (*Universalità*);
- ✓ evitare compensazioni di partite (*Integrità*);
- ✓ rappresentare in modo veritiero e corretto la situazione patrimoniale e finanziaria dell'ente ed il risultato economico dell'esercizio evitando sopravvalutazioni e sottovalutazioni di entrate e di spese (*Veridicità*);
- ✓ fornire un'informazione significativa per le esigenze conoscitive connesse al processo decisionale degli utilizzatori (*Significatività e Rilevanza*);
- ✓ Verificare l'adeguatezza dei mezzi disponibili rispetto ai fini stabiliti, valutata in relazione agli obiettivi programmati e agli andamenti storici, e con riguardo anche al riflesso sugli impegni pluriennali (*Congruità*);
- ✓ Evitando la contabilizzazione di componenti positive non realizzate e contabilizzando le componenti negative devono essere contabilizzate, anche se non definitivamente realizzate (*Prudenza*);
- ✓ Assicurare un nesso logico e conseguente tra la programmazione, la previsione, gli atti di gestione e la rendicontazione al fine del perseguimento degli stessi obiettivi (*Coerenza*);
- ✓ Salvaguardare gli equilibri economico-finanziari, per consentire il perdurare nel tempo dell'attività istituzionale dell'ente (*Continuità e Costanza*).
- ✓ Mettere in grado gli utilizzatori delle informazioni di bilancio di comparare nel tempo le informazioni di poste economiche, finanziarie e patrimoniali del sistema di bilancio, per poterne valutare gli andamenti, documentando riscontrati eventuali cambiamenti di criteri di valutazione (*Comparabilità e verificabilità*);

Tra i documenti richiesti dal legislatore per sintetizzare l'attività amministrativa realizzata dall'ente, il conto del bilancio riveste la funzione di rappresentare le risultanze della gestione finanziaria, ponendo a confronto i dati di previsione, eventualmente modificati ed integrati a seguito di variazioni intervenute nel corso dell'anno, con quelli finali. Il conto del bilancio evidenzia informazioni che riguardano la gestione di competenza e di cassa, oltre a quella dei residui, per giungere alla rappresentazione del risultato di amministrazione che, a sua volta, è composto da risultati parziali, così come meglio evidenziato nei successivi paragrafi.

Il conto del bilancio contempla una parte riguardante le entrate ed una parte riguardante le spese e trova negli allegati finali le tabelle di sintesi volte a determinare il risultato di amministrazione ed a meglio rappresentare i dati finanziari dell'esercizio.

Le entrate e le spese vengono esposte tenendo conto delle unità elementari previste nel bilancio di previsione ed evidenziando per ciascuna di esse:

- le entrate di competenza dell'anno previste, accertate, riscosse e rimaste da riscuotere nonché le spese di competenza dell'anno previste, impegnate, pagate o rimaste da pagare;
- la gestione dei residui degli anni precedenti ottenuta attraverso l'indicazione della consistenza dei residui iniziali ed un loro confronto con quelli finali;
- l'andamento dei flussi di cassa, evidenziando gli incassi ed i pagamenti conseguiti al termine della gestione.

1.00 IL RISULTATO DELLA GESTIONE FINANZIARIA

L'esame del rendiconto oggetto della presente indagine, costituisce strumento di verifica ed analisi della gestione complessiva delle risorse dell'Ente in una prospettiva di garanzia e tutela dell'equilibrio economico-finanziario nei suoi termini di legalità, regolarità contabile e di raffronto fra obiettivi indicati nella programmazione di bilancio e risultati rappresentati nel rendiconto. Esso è diretto alla determinazione ed alla dimostrazione dei risultati della gestione finanziaria in funzione alla finalità autorizzatoria del bilancio preventivo.

Il documento finanziario in esame evidenzia, infatti, un insieme molto ricco d'informazioni che interessano la gestione di competenza, di cassa, dei residui, per determinare il risultato che, a sua volta, si compone della somma di risultati parziali, anch'essi utili ai fini della nostra indagine.

Le finalità dell'analisi del rendiconto possono così sintetizzarsi:

- ✓ Valutare il rispetto del fondamentale principio delle autorizzazioni nei processi di erogazione delle spese ed acquisizione delle risorse;
- ✓ Verifica del grado di attendibilità e di veridicità delle previsioni di bilancio;
- ✓ Verifica del mantenimento degli equilibri di bilancio nel corso della gestione;
- ✓ Valutazione dell'aspetto complessivo della gestione nelle varie componenti e dimensioni dell'analisi finanziaria, economico e patrimoniale;
- ✓ Verifica dell'efficienza e della efficacia dei singoli servizi erogati.

Passando all'analisi dei dati complessivi dell'azione di governo, rileviamo che, nel nostro Ente, l'esercizio si chiude con un risultato finanziario d'amministrazione pari ad € **21.880.203,00** riportato nella tabella seguente:

RISULTATO COMPLESSIVO DELLA GESTIONE	GESTIONE		
	RESIDUI	COMPETENZA	TOTALE
Fondo di cassa al 1° gennaio			5.116.680,14
Riscossioni	1.696.754,60	10.571.075,74	12.267.830,34
Pagamenti	4.431.053,94	10.017.346,28	14.448.400,22
Fondo di cassa al 31 dicembre			2.936.110,26
Pagamenti per azioni esecutive non regolarizzate al 31 dicembre			0,00
DIFFERENZA			2.936.110,26
Residui attivi	19.134.255,44	8.117.502,18	27.251.757,62
di cui residui attivi incassati alla data del 31/12 in conti postali e bancari in attesa del riversamento nel conto di tesoreria principale			197.057,40
di cui derivanti da accertamenti di tributi effettuati sulla base della stima del dipartimento delle finanze			0,00
Residui passivi	4.622.892,43	3.684.772,45	8.307.664,88
DIFFERENZA			21.880.203,00
FPV PER SPESE CORRENTI			324.858,19
FPV PER SPESE IN CONTO CAPITALE			6.502.746,99
FPV PER INCREMENTO DI ATTIVITA' FINANZIARIE			0,00
AVANZO (+) DISAVANZO (-)			15.052.597,82

1.10 La scomposizione del risultato d'amministrazione

L'avanzo di amministrazione è calcolato come somma algebrica del fondo di cassa al 31 dicembre, più i residui attivi, meno i residui passivi, meno i Fondi Pluriennali di Spesa, parte corrente, parte capitale e come introdotto dal DM 25/07/2023 il Fondo Pluriennale Vincolato per Incremento di Attività Finanziarie.

A fine di approfondire l'analisi dell'avanzo della gestione, si procede alla scomposizione del valore complessivo, attraverso:

- la distinzione delle varie componenti previste dalla nuova formulazione dell'art. 187 del D. Lgs. 267/2000
- l'analisi degli addendi provenienti dalla gestione residui e da quella di competenza.

Nel primo caso, il risultato d'amministrazione può essere ulteriormente analizzato e letto in funzione dell'eventuale utilizzabilità dei fondi che lo costituiscono distinguendo, la quota libera, destinata, vincolata ed accantonata:

Parte Accantonata	
F1) Fondo Crediti di dubbia esigibilità	12.429.037,48
F2) Fondo anticipazione liquidità	13.275.351,86
F3) Fondo perdite società partecipate	0,00
F4) Fondo contenzioso	1.218.163,57
F5) Altri Accantonamenti	57.680,00
TOTALE PARTE ACCANTONATA	26.980.232,91

Parte Vincolata	
V1) Vincoli derivanti da leggi e da principi contabili	27.670,27
V2) Vincoli derivanti da trasferimenti	199.934,59
V3) Vincoli derivanti dalla contrazione di mutui	0,00
V4) Vincoli formalmente attribuiti dall'ente	168.051,93
V5) Altri vincoli da specificare	162.102,04
TOTALE PARTE VINCOLATA	557.758,83

Avanzo di Amministrazione	
Avanzo di amministrazione al 31/12	15.052.597,82
Parte Accantonata	26.980.232,91
Parte Vincolata	557.758,83
Parte destinata agli investimenti	500.823,24
AVANZO DI AMMINISTRAZIONE DISPONIBILE	-12.986.217,16

Per quanto sopra si evidenzia quanto segue:

- con delibera del Commissario straordinario 38 del 05/09/2022 si deliberava "Approvazione riformulazione del Piano di Riequilibrio Finanziario Pluriennale ai sensi dell'art. 243 – bis c. 5 – Art. 243 – quater c. 3 del TUEL"
- detto Piano prevede l'applicazione di una quota di disavanzo di amministrazione di € 770.358,94 per gli anni dal 2022 al 2030, e di € 711.844,81 dal 2030 al 2041;

- che per quanto concerne il bilancio relativo all'annualità 2023, come sopra specificato il disavanzo applicato è stato di € 770.358,94, quindi il risultato di amministrazione da migliorare con il Rendiconto 2023 doveva essere:

Disavanzo iniziale	14.763.523,37 €									
anno	2022	2023	2024	2025	2026	2027	2028	2029	2030	2031
disavanzo applicato	770.358,94 €	770.358,94 €	770.358,94 €	770.358,94 €	770.358,94 €	770.358,94 €	770.358,94 €	770.358,94 €	770.358,94 €	711.844,81 €
disavanzo presunto alla fine dell'esercizio	13.993.164,43 €	13.222.805,49 €	12.452.446,55 €	11.682.087,61 €	10.911.728,67 €	10.141.369,73 €	9.371.010,79 €	8.600.651,85 €	7.830.292,91 €	7.118.448,10 €

anno	2032	2033	2034	2035	2036	2037	2038	2039	2040	2041
disavanzo applicato	711.844,81 €	711.844,81 €	711.844,81 €	711.844,81 €	711.844,81 €	711.844,81 €	711.844,81 €	711.844,81 €	711.844,81 €	711.844,81 €
disavanzo presunto alla fine dell'esercizio	6.406.603,29 €	5.694.758,48 €	4.982.913,67 €	4.271.068,86 €	3.559.224,05 €	2.847.379,24 €	2.135.534,43 €	1.423.689,62 €	711.844,81 €	0,00 €

Avanzo di Amministrazione disponibile da piano di riequilibrio al 31/12/2023 - € 13.222.805,49
 Avanzo di Amministrazione disponibile da Rendiconto di Bilancio al 31/12/2023 - € 12.986.217,16

CON UNA DIFFERENZA POSITIVA RISPETTO AL PIANO DI RIEQUILIBRIO AL 31/12/2023 DI € 236.588,33

ALLEGATI A1-A2-A3-

Il D.M. 1 Agosto 2019 ha modificato il principio contabile 4/1 relativo alla programmazione introducendo in coda al documento, una ulteriore parte, rubricata come paragrafo 13, appositamente dedicata al Rendiconto della gestione.

Si tratta di una parte opportuna e necessaria, che completa un vuoto informativo presente nei principi contabili. Il paragrafo 13.7, introdotto con il D.M. si limita esclusivamente a descrivere i contenuti del prospetto del risultato di amministrazione, ma non apporta alcuna significativa modifica al "modus operandi" posto in essere dagli enti fino ad oggi. Tuttavia la seconda parte del prospetto relativa alla determinazione e composizione dell'avanzo stesso, richiede per una corretta verifica, la contestuale compilazione dei nuovi modelli introdotti e denominati a/1, a/2 e a/3 che riportano l'elenco analitico delle quote del risultato di amministrazione **accantonate, vincolate e destinate agli investimenti** che consentono di analizzare e verificare la corretta determinazione di tali aggregati.

L'allegato a/1 riporta l'analitica indicazione di tutte le poste accantonate del risultato d'amministrazione. Ci si riferisce in particolare ma non in modo esclusivo a:

- 1) fondo anticipazione di liquidità;
- 2) fondo perdite società partecipate di cui all'articolo 21 del decreto legislativo n. 175 del 2016 e dall'articolo 1, commi 550-552, della legge n. 147/2013;
- 3) fondo contenzioso;
- 4) fondo crediti di dubbia e difficile esazione;
- 5) agli accantonamenti effettuati dalle regioni per i residui perenti;
- 6) agli altri accantonamenti che ciascun ente può effettuare nel rispetto del principio di prudenza. Tra gli altri accantonamenti è compreso l'accantonamento al Fondo Garanzia Debiti Commerciali come recepito dal Decreto MEF del 12 ottobre 2021 su proposta della Commissione Arconet.

Il totale generale della tabella è pari al valore riportato nella voce corrispondente della Tabella riepilogativa del risultato d'amministrazione

**RIEPILOGO DELLE RISORSE ACCANTONATE NEL RISULTATO DI AMMINISTRAZIONE AL
31/12/2023**

RISORSE ACCANTONATE	Risorse accantonate al 01/01/2023	Risorse accantonate applicate al bilancio 2023 (con segno -)	Risorse accantonate stanziare nella spesa del bilancio esercizio 2023	Variazione degli accantonamenti effettuata in sede di rendiconto 2023	Risorse accantonate nel risultato di amministrazione al 31/12/2023
	(a)	(b)	(c)	(d)	(e)=(a)+(b)+(c)+(d)
Fondo Crediti di dubbia esigibilità	10.346.636,01	0,00	0,00	2.082.401,47	12.429.037,48
Fondo anticipazione liquidità	12.552.527,80	0,00	0,00	722.824,06	13.275.351,86
Fondo perdite società partecipate	0,00	0,00	0,00	0,00	0,00
Fondo contenzioso	2.641.643,07	-1.491.075,77	0,00	67.596,27	1.218.163,57
Altri Accantonamenti	305.000,00	0,00	0,00	-247.320,00	57.680,00
TOTALE RISORSE ACCANTONATE	25.845.806,88	-1.491.075,77	0,00	2.625.501,80	26.980.232,91

L'allegato a/2 contiene l'elenco analitico delle quote vincolate del risultato di amministrazione distinguendo:

- i vincoli derivanti dalla legge e dai principi contabili;
- i vincoli derivanti dai trasferimenti;
- i vincoli da mutui e altri finanziamenti;
- i vincoli formalmente attribuiti dall'ente;

come definiti dall'articolo 42, comma 5, al presente decreto, e dall'articolo 187, comma 3-ter, del TUEL e dai principi contabili applicati.

Il totale generale della tabella è pari al valore riportato nella voce corrispondente della Tabella riepilogativa del risultato d'amministrazione

Determinato il valore della singola economia vincolata e riaggregate per natura secondo la classificazione prevista dal D.Lgs è necessario nettizzare, dalla determinazione del valore analitico e sintetico ottenuto, quelle poste già riconsiderate in altri prospetti e, quindi, già esclusi dal calcolo della voce E del Risultato d'amministrazione. In particolare qualora tra le entrate vincolate esposte nell'allegato a/2 ci sono risorse che concorrono alla determinazione del valore di accantonamento al FCDE, queste risorse vengono portate in diminuzione dal valore globale di vincolo ottenuto

RIEPILOGO DELLE RISORSE VINCOLATE NEL RISULTATO DI AMMINISTRAZIONE al 31/12/2023

	Risorse vincolate nel risultato di amministrazione e al 01/01/2023	Risorse vincolate applicate al bilancio dell'esercizio 2023	Entrate vincolate accertate nell'esercizio 2023	Impegni esercizio 2023 finanziati da entrate vincolate	FPV al 31/12/2023 finanziato da entrate vincolate	Cancellazione residui attivi vincolati o eliminazione risorsa vinc. (+) e cancellazione residui passivi vincolati (-)	Cancellazioni e nel 2023 di impegni finanziati da fpv non reimputati nel 2023 dopo rend. 2022	Risorse vincolate nel bilancio al 31/12/2023	Risorse vincolate nel risultato di amministrazione al 31/12/2023
	(a)	(b)	(c)	(d)	(e)	(f)	(g)	(h)=(b+c-d-e+g)	(i) = (a+c-d-e-f+g)
V1	27.670,27	0,00	0,00	0,00	0,00	0,00	0,00	0,00	27.670,27
V2	211.569,57	11.634,98	0,00	11.634,98	0,00	0,00	0,00	0,00	199.934,59
V3	0,00	0,00	0,00	0,00	0,00	0,00	0,00	0,00	0,00
V4	238.622,78	12.164,89	0,00	0,00	0,00	70.570,85	0,00	12.164,89	168.051,93
V5	218.830,42	0,00	0,00	0,00	0,00	56.728,38	0,00	0,00	162.102,04
Totale	696.693,04	23.799,87	0,00	11.634,98	0,00	127.299,23	0,00	12.164,89	557.758,83

Totale quote accantonate riguardanti le risorse vincolate da legge (m/1)	0,00	0,00
Totale quote accantonate riguardanti le risorse vincolate da trasferimenti (m/2)	0,00	0,00
Totale quote accantonate riguardanti le risorse vincolate da finanziamenti (m/3)	0,00	0,00
Totale quote accantonate riguardanti le risorse vincolate dall'ente (m/4)	0,00	0,00
Totale quote accantonate riguardanti le risorse vincolate da altro (m/5)	0,00	0,00
Totale quote accantonate riguardanti le risorse vincolate (m=m/1+m/2+m/3+m/4+m/5)	0,00	0,00
Totale risorse vincolate da legge al netto di quelle che sono state oggetto di accantonamenti	0,00	27.670,27
Totale risorse vincolate da trasferimenti al netto di quelle che sono state oggetto di accantonamenti	0,00	199.934,59
Totale risorse vincolate da finanziamenti al netto di quelle che sono state oggetto di accantonamenti	0,00	0,00
Totale risorse vincolate dall'Ente al netto di quelle che sono state oggetto di accantonamenti	12.164,89	168.051,93
Totale risorse vincolate da altro al netto di quelle che sono state oggetto di accantonamenti	0,00	162.102,04
Totale risorse vincolate al netto di quelle che sono state oggetto di accantonamenti	12.164,89	557.758,83

L'allegato a/3 contiene l'elenco analitico delle risorse destinate agli investimenti nel risultato di amministrazione" che comprende le quote destinate agli investimenti del risultato di amministrazione, come definite dall'articolo 187, comma 1, del TUEL.

ELENCO ANALITICO DELLE RISORSE DESTINATE AGLI INVESTIMENTI NEL RISULTATO DI AMMINISTRAZIONE AL 31/12/2023

	Risorse destinate agli investimenti al 01/01/2023	Entrate destinate agli investimenti accertate nell'esercizio 2023	Impegni esercizio 2023 finanziati da entrate destinate agli investimenti	FPV al 31/12/2023 finanziato da entrate destinate agli investimenti	Cancellazione residui attivi costituiti da risorse destinate agli inv. o eliminazione risorsa destinata (+) e canc. residui passivi finanziati da risorse destinate (-)	Risorse destinate agli investimenti al 31/12/2023
	(a)	(b)	(c)	(d)	(e)	(f)=(a) +(b)-(c)-(d)-(e)
TOTALE RISORSE DESTINATE AGLI INVESTIMENTI	476.898,79	23.924,45	0,00	0,00	0,00	500.823,24

Totale quote accantonate nel risultato di amministrazione riguardanti le risorse destinate agli investimenti (g)	0,00
Totale risorse destinate nel risultato di amministrazione al netto di quelle che sono state oggetto di accantonamenti (h = f-g)	500.823,24

La valutazione del risultato di amministrazione non può prescindere dal fatto che il risultato stesso rappresenta comunque un valore di estrema sintesi della gestione finanziaria e, quindi, è soggetto a tutti i limiti degli indicatori sintetici. Pertanto si passa ad un approccio valutativo dei due risultati finanziari che compongono il risultato di amministrazione stesso:

- a) il risultato della gestione di competenza;
- b) il risultato della gestione dei residui, comprensivo del fondo cassa iniziale.

In tal modo la somma algebrica dei due dati permette di ottenere il valore complessivo ma, nello stesso tempo, facilitano una lettura più approfondita del rendiconto dell'Ente, con lo scopo di individuare l'influenza della prima sulla seconda.

1.20 La gestione di competenza

La gestione di competenza esprime le risultanze contabili dell'esercizio, cioè la differenza tra gli accertamenti e gli impegni, a loro volta articolabili in una gestione di cassa ed in una dei residui, con risultati parziali che concorrono alla determinazione del risultato totale, incluso l'avanzo applicato.

La "gestione di competenza" considera solo le operazioni finanziarie relative all'esercizio di riferimento, senza quindi esaminare quelle generate da fatti accaduti negli anni precedenti e non ancora conclusi, ed evidenzia il risultato ottenuto quale differenza tra gli accertamenti e gli impegni dell'esercizio, oltre alla quota di spesa confluita in fondo pluriennale vincolato. Questi valori, se positivi, indicano che l'ente ha avuto la capacità di acquisire ricchezza e destinarla a favore della collettività amministrata; un risultato positivo offre la dimostrazione che si è posto in essere quanto correttamente è stato programmato. Viceversa, risultati negativi portano a concludere che l'ente ha sostenuto spese superiori alle risorse accertate e tale scopenso, se non adeguatamente compensato dalla gestione residui, determina un risultato finanziario negativo. Si ricorda che le disposizioni vigenti impongono il rispetto, durante la gestione e nelle variazioni di bilancio, del pareggio finanziario e di tutti gli equilibri stabiliti per la copertura delle spese correnti e per il finanziamento degli investimenti secondo le norme contabili in materia di finanza locale, con particolare riferimento agli equilibri di competenza e di cassa.

Al termine dell'esercizio, pertanto, una attenta gestione dovrebbe dar luogo ad un risultato di amministrazione positivo, in grado di dimostrare la capacità dell'ente di conseguire un flusso di risorse (accertamento di entrate) tale da assicurare la copertura finanziaria degli impegni di spesa assunti. Un risultato della gestione di competenza positivo (avanzo di amministrazione) evidenzia una equilibrata e corretta gestione, mentre un valore negativo (disavanzo di amministrazione) può trovare la sua giustificazione nel verificarsi di eventi imprevedibili che hanno modificato le iniziali previsioni attese oppure nella mancanza di risorse strutturali da destinare alla copertura delle spese necessarie allo svolgimento di attività istituzionali. Si evidenzia che il risultato della gestione di competenza deve essere considerato congiuntamente all'avanzo applicato ed al fondo pluriennale vincolato in entrata, così da compensare eventuali apparenti scompensi tra entrate accertate e spese impegnate.

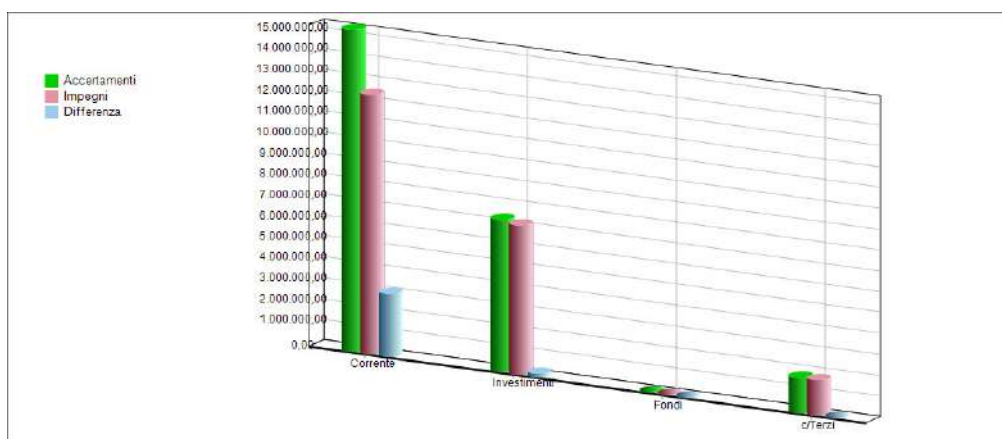
Con riferimento alla gestione di competenza, ci troviamo di fronte ad una situazione contabile quale quella riportata nella tabella seguente:

ENTRATE	ANNO 2023			
DESCRIZIONI	PREVISIONI INIZIALI	PREVISIONE DEFINITIVA	SOMME ACCERTATE	%
AVANZO	1.491.075,77	1.670.628,13	1.670.628,13	6,84
F.P.V. PARTE CORRENTE	198.241,54	198.241,54	198.241,54	0,81
F.P.V. PARTE CAPITALE	3.882.379,53	3.882.379,53	3.882.379,53	15,89
F.P.V. ATTIVITA' FINANZIARIE	0,00	0,00	0,00	0,00
TITOLO 1	10.259.566,21	10.346.137,21	10.348.799,44	42,34
TITOLO 2	528.966,16	1.001.277,80	764.830,18	3,13
TITOLO 3	2.040.790,23	2.066.360,23	2.537.288,95	10,38
TITOLO 4	4.896.279,76	5.979.484,86	3.341.474,15	13,67
TITOLO 5	0,00	0,00	0,00	0,00
TITOLO 6	0,00	0,00	0,00	0,00
TITOLO 7	5.000.000,00	5.000.000,00	0,00	0,00
TITOLO 9	25.983.363,76	25.983.363,76	1.696.185,20	6,94
TOTALE GENERALE	54.280.662,96	56.127.873,06	24.439.827,12	100,00
SPESE	ANNO 2023			
DESCRIZIONI	PREVISIONI INIZIALI	PREVISIONE DEFINITIVA	SOMME IMPEGNATE	%
DISAVANZO	770.358,94	770.358,94	770.358,94	3,62
TITOLO 1	13.659.594,08	14.007.443,91	10.705.659,73	50,26
F.P.V. PARTE CORRENTE	0,00	324.858,19	324.858,19	1,53
TITOLO 2	8.221.051,95	2.892.807,04	654.102,96	3,07
F.P.V. PARTE CAPITALE	0,00	6.502.746,99	6.502.746,99	30,53
TITOLO 3	0,00	0,00	0,00	0,00
F.P.V. ATTIVITA' FINANZIARIE	0,00	0,00	0,00	0,00
TITOLO 4	646.294,23	646.294,23	646.170,84	3,03
TITOLO 5	5.000.000,00	5.000.000,00	0,00	0,00
TITOLO 7	25.983.363,76	25.983.363,76	1.696.185,20	7,96
TOTALE GENERALE	54.280.662,96	56.127.873,06	21.300.082,85	100,00

Considerazioni sull'avanzo di amministrazione scaturiscono dalla scomposizione dello stesso secondo una classificazione consolidata, in quattro principali componenti ciascuna delle quali evidenzia un particolare aspetto della gestione. Questa suddivisione, con riferimento ai dati del nostro Ente, trova adeguata specificazione nella tabella che segue:

Le parti del Bilancio	Accertamenti in c/competenza	Impegni in c/competenza	DIFFERENZA
Risultato del Bilancio corrente	15.428.491,26	12.449.640,35	2.978.850,91
<i>(Entrate correnti - Spese correnti - Quota capitale mutui)</i>			
Risultato del Bilancio investimenti	7.315.150,66	7.159.442,60	155.708,06
<i>(Entrate c/capitale - Spese c/capitale)</i>			
Risultato del Bilancio movimento di fondi	0,00	0,00	0,00
<i>(Entrate movimento fondi - Spese movimento fondi)</i>			
Risultato del Bilancio di terzi	1.696.185,20	1.696.185,20	0,00
<i>(Entrate c/terzi - Spese c/terzi)</i>			
TOTALE	24.439.827,12	21.305.268,15	3.134.558,97

Il grafico facilita la comprensione degli effetti che ciascuna di queste componenti produce sul valore complessivo.



Occorre sinteticamente far presente che:

- il **Bilancio corrente** evidenzia le entrate e le spese per il funzionamento dell'Ente, finalizzate ad assicurare l'ordinaria gestione;
- il **Bilancio investimenti** fa riferimento alla gestione attivata per la realizzazione di infrastrutture o all'acquisizione di beni mobili che trovano utilizzo per più esercizi nell'Ente e che incrementano o decrementano il patrimonio del Comune;
- il **Bilancio per movimenti di fondi** presenta quelle poste compensative di entrata e di spesa prive di contenuti economici;
- il **Bilancio della gestione per conto di terzi** rappresentate da quelle operazioni di credito/debito estranee al patrimonio dell'Ente.

Nel corso dell'esercizio finanziario sono state adottate le seguenti variazioni di bilancio

Numero e Data Atto: 25 - 31/07/2023

Descrizione: ASSESTAMENTO GENERALE DI BILANCIO E SALVAGUARDIA DEGLI EQUILIBRI PER L'ESERCIZIO 2023 AI SENSI DEGLI ARTT. 175, COMMA 8 E 193 DEL D.LGS. N. 267/2000.

Numero e Data Atto: 42 - 19/07/2023

Descrizione: SETTORE SERVIZI SOCIALI - CAMPI ESTIVI. - VARIAZIONE D'URGENZA AL BILANCIO DI PREVISIONE FINANZIARIO 2023/2025 (ART. 175, COMMA 4, DEL D.LGS. 267/2000) .

Numero e Data Atto: 45 - 05/09/2023

Descrizione: VARIAZIONE AL BILANCIO DI PREVISIONE FINANZIARIO 2023/2025. (ART. 175, COMMA 2, DEL D.LGS. N. 267/2000)

Numero e Data Atto: 65 - 14/07/2023

Descrizione: SERVIZI SOCIALI - CAMPI ESTIVI - VARIAZIONE COMPENSATIVA FRA I CAPITOLI DI SPESA DEL MEDESIMO MACROAGGREGATO (ART. 175, COMMA 5-QUATER LETT.A), (ART. 175, COMMA 5-QUATER LETT.A), D.LGS. N. 267/2000). BILANCIO DI PREVISIONE 2023/2025, ESERCIZIO 2023.

Numero e Data Atto: 67 - 20/09/2023

Descrizione: VARIAZIONE D'URGENZA AL BILANCIO DI PREVISIONE FINANZIARIO 2023/2025 (ART. 175, COMMA 4, DEL D.LGS. 267/2000) _ SETTORE CULTURA e SERVIZI SOCIALI.

Numero e Data Atto: 71 - 11/05/2023

Descrizione: BILANCIO DI PREVISIONE FINANZIARIO 2023/2025.. VARIAZIONE DI CASSA (ART. 175, COMMA 5-BIS, LETT. D), D.LGS. N. 267/2000)

Numero e Data Atto: 72 - 28/07/2023

Descrizione: SETTORE LAVORI PUBBLICI - BILANCIO DI PREVISIONE 2023/2025. UTILIZZO DELLA QUOTA VINCOLATA DEL RISULTATO DI AMMINISTRAZIONE (ART. 175, COMMA 5-QUATER, LETT. C), D.LGS. N. 267/2000).

Numero e Data Atto: 109 - 08/11/2023

Descrizione: VARIAZIONE D'URGENZA AL BILANCIO DI PREVISIONE FINANZIARIO 2023/2025 (ART. 175, COMMA 4, DEL D.LGS. 267/2000) _ SETTORE URBANISTICA.

Numero e Data Atto: 127 - 15/11/2023

Descrizione: VARIAZIONE D'URGENZA AL BILANCIO DI PREVISIONE FINANZIARIO 2023/2025 (ART. 175, COMMA 4, DEL D.LGS. 267/2000) _ SETTORE SERVIZI SOCIALI.

Numero e Data Atto: 135 - 21/11/2023

Descrizione: VARIAZIONE D'URGENZA AL BILANCIO DI PREVISIONE FINANZIARIO 2023/2025 (ART. 175, COMMA 4, DEL D.LGS. 267/2000) _ SETTORE POLIZIA LOCALE E LL.PP.

Numero e Data Atto: 149 - 29/11/2023

Descrizione: VARIAZIONE D'URGENZA AL BILANCIO DI PREVISIONE FINANZIARIO 2023/2025 (ART. 175, COMMA 4, DEL D.LGS. 267/2000) _ SERVIZIO CULTURA.

Numero e Data Atto: 999 - 24/04/2023

Descrizione: VARIAZIONE FPV DOPO RIACCERTAMENTO 2022

Numero e Data Atto: 999 - 12/07/2023

Descrizione: SERVIZI SOCIALI CAMPI ESTIVI (PROTT. 12305 E 12651)_ VARIAZIONE COMPENSATIVA FRA CAPITOLI DI ENTRATA APPARTENENTI ALLA STESSA CATEGORIA (ART. 175, COMMA 5-QUATER LETT.A), D.LGS. N. 267/2000). ESERCIZIO 2023

Numero e Data Atto: 999 - 17/11/2023

Descrizione: VARIAZIONE D'URGENZA AL BILANCIO DI PREVISIONE FINANZIARIO 2023/2025 (ART. 175, COMMA 4, DEL D.LGS. 267/2000) _ SETTORE POLIZIA LOCALE

Numero e Data Atto: 9999 - 09/03/2023

Descrizione: Prelevamento dal fondo di riserva di competenza nel corso dell'esercizio provvisorio anno 2023

Numero e Data Atto: 9999 - 09/03/2023

Descrizione: Prelevamento dal fondo di riserva di competenza nel corso dell'esercizio provvisorio anno 2023

Numero e Data Atto: 99999 - 15/02/2024

Descrizione: VARIAZIONE DI STANZIAMENTO FPV RIFERITA ALLA REIMPUTAZIONE DEL RIACCERTAMENTO ORDINARIO DELL'ESERCIZIO 2023

Utilizzo del Fondo di Riserva

Come dettato dall'art. 166 comma 1 del D.Lgs. 267/2000 "Nella missione "Fondi e accantonamenti", all'interno del Programma "Fondo di Riserva", gli enti locali iscrivono un fondo di riserva non inferiore allo 0,30 e non superiore al 2 per cento del totale delle spese correnti di competenza inizialmente previste in bilancio." La norma prevede inoltre, al comma 2-bis dell'art. di cui sopra, che la metà della quota minima prevista per il Fondo di Riserva sia riservata alla copertura di eventuali spese non prevedibili, la cui mancata effettuazione comporti danni certi all'Amministrazione. L'art. 166 comma 2-ter, prevede che la dotazione iniziale del Fondo di Riserva debba essere pari ad almeno lo 0,45% del totale delle spese correnti, per gli Enti che prevedono di utilizzare, in termini di cassa, entrate vincolate o che prevedono di ricorrere ad anticipazioni di tesoreria.

La tabella seguente evidenzia le variazioni che hanno interessato il Fondo di Riserva nell'esercizio

Numero e Data Atto: 45 - 05/09/2023

Descrizione: VARIAZIONE AL BILANCIO DI PREVISIONE FINANZIARIO 2023/2025. (ART. 175, COMMA 2, DEL D.LGS. N. 267/2000)

Numero e Data Atto: 9999 - 09/03/2023

Descrizione: Prelevamento dal fondo di riserva di competenza nel corso dell'esercizio provvisorio anno 2023

1.21 L'equilibrio del Bilancio corrente

L'equilibrio di parte corrente costituisce un elemento di analisi molto importante sia in riferimento al bilancio preventivo, sia nei riguardi del rendiconto finanziario poiché consente di verificare, a consuntivo, la realizzazione degli equilibri del bilancio di previsione. Il vincolo dell'equilibrio di parte corrente ha lo scopo, in sede di bilancio preventivo e durante la gestione, di garantire la copertura finanziaria delle spese correnti con altrettante entrate correnti.

Ne consegue che in sede di rendicontazione appare indispensabile riscontrare se detto vincolo iniziale abbia trovato poi concreta attuazione al termine dell'esercizio confrontando tra loro, non più previsioni di entrata e di spesa, ma accertamenti ed impegni della gestione di competenza. L'equilibrio di parte corrente è quindi uno dei risultati differenziali di bilancio più importanti e ricchi di significato non solo contabile, ma anche gestionale

Relativamente alla verifica degli equilibri di bilancio in sede di rendiconto il DM del MEF del 01/08/2019 recita

“ ...Il risultato di competenza di parte corrente è determinato dalla differenza tra le seguenti voci di cui alla lettera a) e quelle di cui alla lettera b):

a) gli impegni riguardanti le spese correnti, le spese per trasferimenti in c/capitale e le quote di capitale delle rate di ammortamento dei mutui e degli altri prestiti (dando evidenza ai rimborsi anticipati), incrementati dell'importo degli stanziamenti definitivi di bilancio relativi al fondo pluriennale vincolato di spesa di parte corrente, al fondo pluriennale vincolato di spesa per gli altri trasferimenti in conto capitale al ripiano del disavanzo e al fondo anticipazioni di liquidità. Le Regioni e le Province autonome di Trento e di Bolzano considerano anche il saldo, se negativo, tra le attività finanziarie – equilibrio complessivo (tra gli accertamenti del titolo 5 e gli impegni del titolo 3 escluse le alienazioni e le acquisizioni di partecipazioni e dei conferimenti di capitale, al netto di eventuali vincoli e accantonamenti relativi alle partite finanziarie);

b) gli accertamenti riguardanti le entrate correnti (i primi tre titoli dell'entrata), i contributi destinati al rimborso dei prestiti, le entrate in c/capitale destinate all'estinzione anticipata di prestiti e le entrate di parte capitale destinate a spese correnti in base a specifiche disposizioni di legge o dei principi contabili, incrementati dagli stanziamenti definitivi relativi al fondo pluriennale vincolato di parte corrente iscritto in entrata e all'utilizzo dell'avanzo di competenza di parte corrente.....”

EQUILIBRIO DEL BILANCIO CORRENTE			ACC/IMP
7)	FPV Parte corrente	(+)	198.241,54
8)	FPV per spese titolo 2.04 Altri trasferimenti in conto capitale iscritto in entrata	(+)	0,00
9)	Titolo I - Entrate tributarie	(+)	10.348.799,44
10)	Titolo II - Entrate da trasferimenti	(+)	764.830,18
11)	Titolo III - Entrate extratributarie	(+)	2.537.288,95
	A) Totale Entrate (a+b+c+d+e)	(=)	13.849.160,11
12)	Entrate titolo 4.02.06	(+)	0,00
13)	Entrate correnti che finanziano investimenti	(-)	0,00
14)	Avanzo applicato alle spese correnti	(+)	1.579.331,15
15)	Oneri di urbanizzazione per manutenzione ordinaria ed altre spese correnti	(+)	0,00
16)	Entrate per investimenti che finanziano la spesa corrente	(+)	0,00
	B) Totale rettifiche Entrate correnti (f-g+h+i+j)	(=)	1.579.331,15
	E1) TOTALE ACCERTAMENTI ENTRATE CORRENTE (A+B)	(=)	15.428.491,26
17)	Titolo I - Spese correnti	(+)	10.705.659,73
18)	FPV – Parte corrente (di spesa)	(+)	324.858,19
19)	Titolo IV - Rimborso di prestiti	(+)	646.170,84
	C) Totale Spese titoli I, IV (k+l+m)	(=)	11.676.688,76

20)	Titolo II MacroAgg. 04 – Altri Trasferimenti in conto capitale	(+)	2.592,65
21)	FPV – Parte corrente (di spesa) – Tit. 2.04	(+)	0,00
22)	Disavanzo applicato al Bilancio corrente	(+)	770.358,94
23)	Entrate da accensione di prest. Dest. A estins. Anticip. dei prestiti	(+)	0,00
	D) Totale rettifiche Spese correnti (n+o+p+q)	(=)	772.951,59
	S1) TOTALE IMPEGNI DI SPESA CORRENTE (C+D)	(=)	12.449.640,35
	DIFFERENZA DI PARTE CORRENTE (E1-S1)	(=)	2.978.850,91
	Risorse accantonate di parte corrente	(-)	0,00
	Risorse vincolate di parte corrente	(-)	12.164,89
	Variatione Accantonamenti di parte corrente	(-)	2.625.501,80
	EQUILIBRIO COMPLESSIVO DI PARTE CORRENTE	(=)	2.966.686,02

Al fine di tenere conto anche degli effetti derivanti dalla destinazione delle risorse acquisite in bilancio alla costituzione degli accantonamenti di parte corrente previsti dalle leggi e dai principi contabili e al rispetto dei vincoli specifici di destinazione di parte corrente il prospetto determina anche l'equilibrio di bilancio di parte corrente pari al risultato di competenza di parte corrente (avanzo di competenza di parte corrente con il segno +, o il disavanzo di competenza di parte corrente con il segno -) al netto delle risorse di parte corrente accantonate nel bilancio dell'esercizio cui il rendiconto si riferisce (stanziamenti definitivi) e delle risorse vincolate di parte corrente non ancora impegnate alla data del 31 dicembre dell'esercizio cui il rendiconto si riferisce.

Il prospetto determina l'equilibrio complessivo di parte corrente che tiene conto anche degli effetti derivanti dalle variazioni degli accantonamenti di parte corrente effettuati in sede di rendiconto in attuazione dei principi contabili, nel rispetto del principio della prudenza e a seguito di eventi verificatosi dopo la chiusura dell'esercizio cui il rendiconto si riferisce o successivamente ai termini previsti per le variazioni di bilancio. L'equilibrio complessivo di parte corrente è pari alla somma algebrica tra l'equilibrio di bilancio di parte corrente e la variazione degli accantonamenti di parte corrente effettuata in sede di rendiconto.

In tal modo si vuole dare evidenza di come le risorse acquisite nell'esercizio siano in grado di concorrere al finanziamento delle spese depurando dalle stesse la parte destinata ad essere accantonata o vincolata offrendo una dimostrazione puntuale della capacità di sostenere le proprie politiche di bilancio. Viene data dimostrazione del grado di autonomia finanziaria dell'ente nel far fronte ai propri impegni ed ai propri obiettivi al netto dei vincoli imposti dai trasferimenti ricevuti da altri enti e/o istituzioni per la realizzazione di specifiche attività e/o dalle disposizioni normative che prevedono il soddisfacimento di determinati istituti.

Dall'analisi della tabella si evince che l'equilibrio della gestione corrente è stato rispettato.

1.22 L'equilibrio del bilancio investimenti

La previsione di una opera pubblica o altro investimento comporta, nel bilancio preventivo, l'iscrizione delle spese e delle relative fonti di finanziamento tra le entrate. In ogni caso, sussiste nel bilancio preventivo sia un equilibrio complessivo tra spese e fonti di finanziamento degli investimenti, che un equilibrio per ciascuna opera.

A livello consuntivo, gli equilibri succitati devono essere riscontrabili, non solo nelle previsioni definitive dell'esercizio considerato, ma anche nel livello degli accertamenti e negli impegni di competenza

L'Ente può provvedere al finanziamento delle spese d'investimento, ai sensi dell'art. 199 del D. Lgs. n. 267/00, mediante:

- l'utilizzo di entrate correnti destinate per legge agli investimenti;
- avanzo di parte corrente del bilancio, costituito da eccedenze di entrate correnti rispetto alle spese correnti aumentate delle quote capitali di ammortamento dei prestiti;
- entrate derivanti dall'alienazione di beni e diritti patrimoniali, riscossioni di crediti, proventi da concessioni edilizie e relative sanzioni;
- entrate derivanti da trasferimenti in conto capitale dello Stato, delle regioni, da altri interventi pubblici e privati finalizzati agli investimenti, da interventi finalizzati da parte di organismi comunitari e internazionali;
- avanzo di amministrazione, nelle forme disciplinate dall'articolo 187;
- mutui passivi;
- altre forme di ricorso al mercato finanziario consentite dalla legge.

Anche per l'equilibrio di parte investimenti il DM 01 agosto 2019 ha dato evidenza nell'equilibrio in conto capitale del risultato di competenza in c/capitale, dell'equilibrio di bilancio in c/capitale e dell'equilibrio complessivo in c/capitale.

....Il risultato di competenza in c/capitale è determinato dalla differenza tra le voci di cui alle seguenti lettera a) e lettera b):

a) gli impegni riguardanti le spese di investimento (al netto dei trasferimenti in c/capitale) e le spese per acquisizioni di partecipazioni e conferimenti di capitale incrementate dagli stanziamenti definitivi di bilancio riguardanti il fondo pluriennale vincolato di spesa in c/capitale (al netto del fondo pluriennale vincolato per i trasferimenti in c/capitale) e il fondo pluriennale vincolato per le acquisizioni di partecipazioni e conferimenti di capitale.;

b) gli accertamenti riguardanti le entrate in conto capitale (al netto dei trasferimenti in c/capitale, dei contributi destinati al rimborso dei prestiti, delle entrate in c/capitale destinate all'estinzione anticipata di prestiti e delle altre entrate di parte capitale destinate a spese correnti in base a specifiche disposizioni di legge), le alienazioni di partecipazioni e conferimenti di capitale e le accensioni dei prestiti (al netto di quelle destinate all'estinzione anticipata di prestiti), incrementati dagli stanziamenti definitivi di bilancio riguardanti il fondo pluriennale vincolato in c/capitale di entrata, l'utilizzo dell'avanzo di competenza in c/capitale."

EQUILIBRIO DEL BILANCIO INVESTIMENTI		ACC/IMP
a) FPV Parte capitale	(+)	3.882.379,53
b) Fondo pluriennale vincolato per spese titolo 2.04 Altri trasferimenti in conto capitale iscritto in entrata	(+)	0,00
c) Fondo pluriennale vincolato per spese Titolo 3.01 Acquisizioni di attività finanziarie iscritto in entrata	(+)	0,00
d) Titolo IV - Entrate in conto capitale	(+)	3.341.474,15
e) Titolo V - Entrate da riduzione di attività finanziarie	(+)	0,00
f) Titolo VI - Entrate da accensione di prestiti	(+)	0,00
A) Totale Entrate (a+b+c+d+e+f)	(=)	7.223.853,68
g) Titolo 5.02 – Riscossioni crediti di breve termini	(-)	0,00
h) Titolo 5.03 – Riscossione crediti di medio lungo termine	(-)	0,00
i) Titolo 5.04 – Altre entrate per riduzioni di attività finanziaria	(-)	0,00
l) Oneri di urbanizzazione per manutenzione ordinaria ed altre spese correnti	(-)	0,00

m) Entrate per investimenti che finanziano le spese correnti	(-)	0,00
n) Entrate correnti che finanziano gli investimenti	(+)	0,00
o) Entrate da accens. di prest. destin. a estinz. Anticip. di prestiti	(-)	0,00
p) Avanzo applicato al Bilancio investimenti	(+)	91.296,98
<i>B - Totale rettifiche Entrate Bilancio investimenti (-g-h-i-l-m+n-o+p)</i>	(=)	91.296,98
E2) TOTALE ENTRATE PER INVESTIMENTI (A+B)	(=)	7.315.150,66
Titolo II - Spese in conto capitale	(+)	654.102,96
FPV – Parte capitale (di spesa)	(+)	6.502.746,99
Fondo pluriennale vincolato per spese Titolo 3.01 Acquisizioni di attività finanziarie iscritto in spesa	(+)	0,00
Fondo pluriennale vincolato di spesa - titolo 2.04 Altri trasferimenti in conto capitale	(-)	0,00
<i>C) Totale Spese titolo II + FPV</i>	(=)	7.156.849,95
q) Titolo 2.04 – Altri trasferimenti in conto capitale	(-)	2.592,65
r) Titolo 3.01 – Acquisizioni di attività finanziarie	(+)	6.502.746,99
<i>D) Totale rettifiche spese Bilancio investimenti(-q+r)</i>	(=)	-2.592,65
S2) TOTALE SPESA PER INVESTIMENTI (C-D)	(=)	7.159.442,60
DIFFERENZA DI PARTE INVESTIMENTI (E2 - S2)		155.708,06
Risorse accantonate di parte capitale	(-)	0,00
Risorse vincolate di parte capitale	(-)	0,00
Variazione Accantonamenti di parte capitale	(-)	0,00
EQUILIBRIO COMPLESSIVO DI PARTE CAPITALE	(=)	155.708,06

Al fine di tenere conto anche degli effetti derivanti dalla destinazione delle risorse acquisite in bilancio alla costituzione degli accantonamenti in c/capitale previsti dalle leggi e dai principi contabili e al rispetto dei vincoli specifici di destinazione in c/capitale il prospetto determina l'equilibrio di bilancio in c/capitale pari al risultato di competenza in c/capitale al netto delle risorse in c/capitale accantonate nel bilancio dell'esercizio cui il rendiconto si riferisce (stanziamenti definitivi) e delle risorse vincolate in c/capitale non ancora impegnate alla data del 31 dicembre dell'esercizio cui il rendiconto si riferisce.

Il prospetto determina anche l'equilibrio complessivo in c/capitale che tiene conto degli effetti derivanti dalle variazioni degli accantonamenti in c/capitale effettuati in sede di rendiconto in attuazione dei principi contabili, nel rispetto del principio della prudenza e a seguito di eventi verificatosi dopo la chiusura dell'esercizio cui il rendiconto si riferisce o successivamente ai termini previsti per le variazioni di bilancio. L'equilibrio complessivo in c/capitale è pari alla somma algebrica tra l'equilibrio di bilancio in c/capitale e la variazione degli accantonamenti in c/capitale effettuata in sede di rendiconto.

1.23 L'equilibrio del bilancio movimento fondi

Il bilancio dell'Ente, non è costituito solo da operazioni che incidono in modo concreto nell'acquisizione di beni e servizi di consumo, o nell'acquisto e nella realizzazione di beni ad uso durevole. Durante la gestione si producono abitualmente anche taluni movimenti di pura natura finanziaria che sono denominati con il termine tecnico di Movimento Fondi.

Nel caso in cui queste vedano quale soggetto attivo l'Ente locale si avrà il cosiddetto "Bilancio per movimento di fondi". Dallo stesso termine si comprende che quest'ultimo pone in correlazione tutti quei flussi finanziari di entrata e di uscita diretti ad assicurare un adeguato livello di liquidità all'Ente senza influenzare le due precedenti gestioni.

Ancora più specificatamente sono da considerare appartenenti a detta sezione di bilancio tutte le permutazioni finanziarie previste nell'anno. In particolare, sono da comprendere in esso:

- a) le riduzioni di attività finanziarie ad eccezione della tipologia 100
- b) le anticipazioni di cassa e i relativi rimborsi;
- c) i finanziamenti a breve termine e le uscite per la loro restituzione;
- d) le concessioni e le riscossioni di crediti.

L'equilibrio del Bilancio movimento fondi è rispettato nel caso in cui si verifica la seguente relazione:

$$\text{Entrate} = \text{Spese}$$

Nel nostro Ente, al termine dell'esercizio, è possibile riscontrare una situazione contabile quale quella riportata nella tabella che segue e che ne attesta l'equilibrio:

EQUILIBRIO DEL BILANCIO MOVIMENTO FONDI		PARZIALI	TOTALI
a) Utilizzo risultato di amministrazione per l'incremento di attività finanziarie	(+)	0,00	
b) Fondo pluriennale vincolato per incremento di attività finanziarie iscritto in entrata	(+)	0,00	
c) Fondo pluriennale vincolato per spese Titolo 3.01 Acquisizioni di attività finanziarie iscritto in entrata	(-)	0,00	
d) Titolo V – Entrate da riduzione di attività finanziarie	(+)	0,00	
e) Titolo V – Alienazione attività finanziarie	(-)	0,00	
f) Titolo VII – Anticipazioni da istituto tesoriere/cassiere	(+)	0,00	
E3) Totale Entrate per movimento fondi (a+b-c+d-e+f)	(=)		0,00
g) Titolo III – Spese per incremento di attività finanziarie	(+)	0,00	
h) Titolo V – Chiusura Anticip. da istituto tesoriere/cassiere	(+)	0,00	
i) Titolo III – Acquisizioni attività finanziarie	(-)	0,00	
l) Fondo pluriennale vincolato per incremento di attività finanziarie (di spesa)	(-)	0,00	
m) Fondo pluriennale vincolato per spese Titolo 3.01 Acquisizioni di attività finanziarie iscritto in spesa	(+)	0,00	
S3) Totale Spese per movimento fondi (g+h-i-l+m)	(=)		0,00
DIFFERENZA DEL BILANCIO MOVIMENTO FONDI (E3-S3)			0,00

Il Bilancio dei servizi in conto terzi o delle partite di giro, infine, come i movimenti fondi, non incidono in alcun modo nell'attività economica dell'Ente trattandosi generalmente di tutte quelle poste puramente finanziarie movimentate dall'Ente in nome e per conto di altri soggetti.

Le entrate e le spese per servizi per conto di terzi nel bilancio sono collocate rispettivamente al titolo 9 ed al titolo 7 ed hanno un effetto figurativo perché l'Ente è, al tempo stesso, creditore e debitore.

Nelle entrate e nelle spese per i servizi per conto terzi si possono far rientrare i movimenti finanziari relativi alle seguenti fattispecie: le ritenute d'imposta sui redditi, le somme destinate al servizio economato oltre ai depositi contrattuali.

Le correlazioni delle voci di entrata e di spesa (previsioni nel bilancio di previsione, accertamenti ed impegni in sede consuntiva) presuppongono un equilibrio che pertanto risulta rispettato se si verifica la seguente relazione:

$$\text{Titolo IX Entrate} = \text{Titolo VII Spese}$$

In particolare, nella tabella si evidenzia il rispetto dell'uguaglianza imposta dalla legge.

RISULTATO BILANCIO DI TERZI		Importo
E4) Totale Entrate del Bilancio di terzi	(+)	1.696.185,20
S4) Totale Spese del Bilancio di terzi	(-)	1.696.185,20
R3) Risultato del Bilancio di terzi (E4-S4)	(=)	0,00

1.30 La gestione dei residui

La gestione dei residui misura l'andamento e lo smaltimento dei crediti e dei debiti provenienti da esercizi precedenti.

Il risultato della gestione residui scaturisce dal processo di riaccertamento dei residui attivi e passivi.

In particolare l'art. 3, comma 4 del DLgs. n. 118/2011, "al fine di dare attuazione al principio contabile generale della competenza finanziaria enunciato nell'allegato 1, gli enti di cui al comma 1 provvedono, annualmente, al riaccertamento dei residui attivi e passivi, verificando, ai fini del rendiconto, le ragioni del loro mantenimento. (...)

Possono essere conservati tra i residui attivi le entrate accertate esigibili nell'esercizio di riferimento, ma non incassate. Possono essere conservate tra i residui passivi le spese impegnate, liquidate o liquidabili nel corso dell'esercizio, ma non pagate. Le entrate e le spese accertate e impegnate non esigibili nell'esercizio considerato, sono immediatamente reimputate all'esercizio in cui sono esigibili. La reimputazione degli impegni è effettuata incrementando, di pari importo, il fondo pluriennale di spesa, al fine di consentire, nell'entrata degli esercizi successivi, l'iscrizione del fondo pluriennale vincolato a copertura delle spese reimputate. La costituzione del fondo pluriennale vincolato non è effettuata in caso di reimputazione contestuale di entrate e di spese. Le variazioni agli stanziamenti del fondo pluriennale vincolato e agli stanziamenti correlati, dell'esercizio in corso e dell'esercizio precedente, necessarie alla reimputazione delle entrate e delle spese riaccertate, sono effettuate con provvedimento amministrativo della giunta entro i termini previsti per l'approvazione del rendiconto dell'esercizio precedente. Il riaccertamento ordinario dei residui è effettuato anche nel corso dell'esercizio provvisorio o della gestione provvisoria. Al termine delle procedure di riaccertamento non sono conservati residui".

In aggiunta il punto 9.1 dell'allegato 4/2 al DLgs. n. 118/2011 in tema di gestione dei residui, recita: "In ossequio al principio contabile generale n. 9 della prudenza, tutte le amministrazioni pubbliche effettuano annualmente, e in ogni caso prima della predisposizione del rendiconto con effetti sul medesimo, una ricognizione dei residui attivi e passivi diretta a verificare:

- 1 la fondatezza giuridica dei crediti accertati e dell'esigibilità del credito;
- 2 l'affidabilità della scadenza dell'obbligazione prevista in occasione dell'accertamento o dell'impegno;
- 3 il permanere delle posizioni debitorie effettive degli impegni assunti;
- 4 la corretta classificazione e imputazione dei crediti e dei debiti in bilancio.

La ricognizione annuale dei residui attivi e passivi consente di individuare formalmente:

- 4.1 i crediti di dubbia e difficile esazione;
- 4.2 i crediti riconosciuti assolutamente inesigibili;
- 4.3 i crediti riconosciuti insussistenti, per l'avvenuta legale estinzione o per indebito o erroneo accertamento del credito;
- 4.4 i debiti insussistenti o prescritti;
- 4.5 i crediti e i debiti non imputati correttamente in bilancio a seguito di errori materiali o di revisione della classificazione del bilancio, per i quali è necessario procedere ad una loro riclassificazione;
- 4.6 i crediti ed i debiti imputati all'esercizio di riferimento che non risultano di competenza finanziaria di tale esercizio, per i quali è necessario procedere alla reimputazione contabile all'esercizio in cui il credito o il debito è esigibile.

Il DM 1-09-2021 è intervenuto modificando il principio contabile applicato della contabilità finanziaria (allegato n. 4/2 al DLgs. n. 118/2011), per introdurre, fra le altre, la rateizzazione dei crediti esigibili negli esercizi precedenti. E' stato inserito un apposito chiarimento al par. 3.5 del principio contabile 4/2 per evidenziare gli effetti anche nell'ambito della contabilità finanziaria della registrazione delle operazioni di rateizzazione di crediti esigibili riferiti ad esercizi precedenti e, dunque, contabilizzati tra i residui attivi di un ente.

In applicazione del principio della competenza finanziaria c.d. potenziata, la rateizzazione di crediti risultante da atti formali avente ad oggetto residui attivi determina da un lato la possibilità di cancellazione dei residui attivi dalle scritture della contabilità finanziaria, dall'altro la contestuale registrazione del credito agli esercizi di esigibilità successivi.

"....La rateizzazione di un'entrata esigibile negli esercizi precedenti determina la cancellazione del residuo attivo dalle scritture della contabilità finanziaria e l'accertamento del medesimo credito nell'esercizio in cui viene concessa la rateizzazione con imputazione agli esercizi previsti dal piano di rateizzazione. Tali registrazioni possono essere effettuate nel corso del riaccertamento ordinario dei residui. La rateizzazione delle entrate, nel rispetto dei limiti previsti dalla legge e dal regolamento dell'ente, deve risultare da atti formali.....".

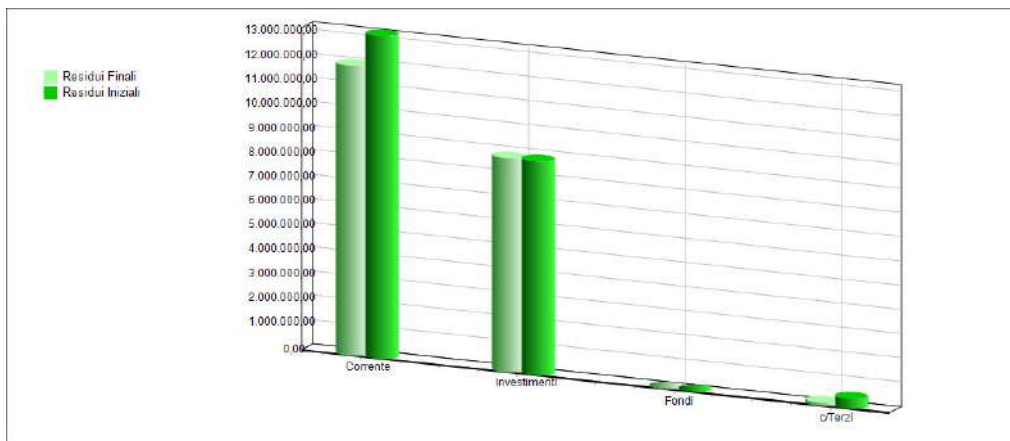
I responsabili di servizio hanno eseguito un'attenta analisi dei presupposti di legge per la loro sussistenza e corretta imputazione in bilancio, giungendo al termine di detta attività ad evidenziare un ammontare complessivo dei residui attivi e passivi riportati nella tabella seguente:

RISULTATO DELLA GESTIONE RESIDUI	IMPORTI
Fondo di cassa al 1° gennaio	5.116.680,14
Riscossioni	1.696.754,60
Pagamenti	4.431.053,94
Fondo di cassa al 31 dicembre	2.382.380,80
Pagamenti per azioni esecutive non regolarizzate al 31 dicembre	0,00
DIFFERENZA	2.382.380,80
Residui attivi	19.134.255,44
<i>di cui residui attivi incassati alla data del 31/12 in conti postali e bancari in attesa del riversamento nel conto di tesoreria principale</i>	197.057,40
<i>di cui derivanti da accertamenti di tributi effettuati sulla base della stima del dipartimento delle finanze</i>	0,00
Residui passivi	4.622.892,43
TOTALE	16.893.743,81

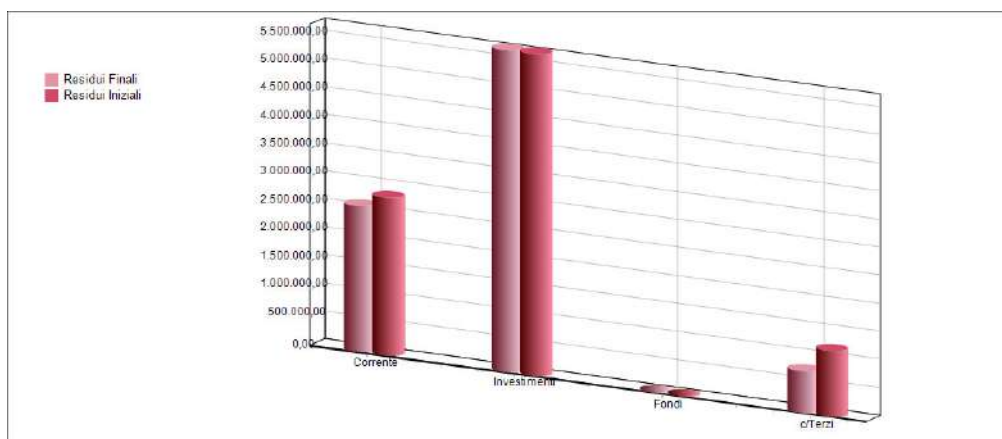
Come noto il DM 25/07/2023 ha introdotto la modalità di contabilizzazione dei conti correnti bancari e postali con saldo positivo al 31/12 non riversato in tesoreria. Si tratta in particolare dei c/c postali e dei conti intestati all'ente presso la Cassa Depositi e Prestiti Spa ai quali sono correlati dei residui attivi che non costituiscono crediti nello stato patrimoniale. A decorrere dal rendiconto 2023 sarà necessario evidenziare tali residui attivi anche nel prospetto del risultato di amministrazione nell'apposita voce «di cui residui attivi incassati alla data del 31/12 in conti postali e bancari in attesa del riversamento nel conto di tesoreria principale». Tale modifica è evidente che ha un impatto nel rendiconto 2023.

Volendo approfondire ulteriormente l'analisi di questa gestione, possiamo distinguere i residui dividendoli secondo l'appartenenza alle varie componenti di bilancio e confrontando i valori riportati dagli anni precedenti (residui iniziali) con quelli impegnati/accertati.

Scomposizione ed analisi della gestione dei residui attivi	Residui Iniziali	Residui Riaccertati	% di Scostamento
Risultato del Bilancio corrente	13.287.137,26	11.931.419,19	-10,20 %
Risultato del Bilancio investimenti	8.798.620,32	8.798.620,32	0,00 %
Risultato del Bilancio movimento di fondi	0,00	0,00	0,00 %
Risultato del Bilancio di terzi	387.203,13	100.970,53	-73,92 %
TOTALE	22.472.960,71	20.831.010,04	-7,31 %



Scomposizione ed analisi della gestione dei residui passivi	Residui Iniziali	Residui Riaccertati	% di Scostamento
Risultato del Bilancio corrente	2.813.404,12	2.592.257,48	-7,86 %
Risultato del Bilancio investimenti	5.727.926,75	5.721.505,78	-0,11 %
Risultato del Bilancio movimento di fondi	0,00	0,00	0,00 %
Risultato del Bilancio di terzi	1.174.522,76	740.183,11	-36,98 %
TOTALE	9.715.853,63	9.053.946,37	-6,81 %



La tabella che segue evidenzia i residui conservati in bilancio dopo l'attività di riaccertamento ordinario con la classificazione e l'anno di provenienza

Residui	Esercizi Preced.	2021	2022	2023	Totale
Attivi Titolo 1	5.702.175,07	943.508,08	3.806.046,29	3.338.893,41	13.790.622,85
Attivi Titolo 2	46.054,11	0,00	44.195,73	72.146,00	162.395,84
Attivi Titolo 3	69.702,69	248.817,45	21.878,43	1.693.664,86	2.034.063,43
Attivi Titolo 4	3.568.616,29	2.146.743,92	2.455.522,12	2.945.826,80	11.116.709,13
Attivi Titolo 5	0,00	0,00	0,00	0,00	0,00
Attivi Titolo 6	0,00	0,00	0,00	0,00	0,00
Attivi Titolo 7	0,00	0,00	0,00	0,00	0,00
Attivi Titolo 9	80.170,43	79,95	744,88	66.971,11	147.966,37
Totale Attivi	9.466.718,59	3.339.149,40	6.328.387,45	8.117.502,18	27.251.757,62
Passivi Titolo 1	252.405,90	76.508,10	189.356,36	3.122.434,26	3.640.704,62
Passivi Titolo 2	137.038,06	245.463,71	3.163.064,55	253.739,84	3.799.306,16
Passivi Titolo 3	0,00	0,00	0,00	0,00	0,00
Passivi Titolo 4	0,00	0,00	0,00	0,00	0,00
Passivi Titolo 5	0,00	0,00	0,00	0,00	0,00
Passivi Titolo 7	365.622,06	17.343,27	176.090,42	308.598,35	867.654,10
Totale Passivi	755.066,02	339.315,08	3.528.511,33	3.684.772,45	8.307.664,88

1.40 La gestione di cassa

La gestione delle disponibilità liquide rimane una delle attività fondamentali dell'amministrazione dell'ente.

A livello consuntivo, l'analisi di cassa ha invece il principale obiettivo di verificare l'andamento della gestione passata in riferimento ai vincoli di equilibrio tra incassi e pagamenti, ponendo altresì le basi per una valutazione sul mantenimento degli equilibri nel tempo, in una tipica ottica prospettica. L'analisi di cassa si attua attraverso lo studio dei risultati di cassa e della "velocità" dei processi che comportano riscossioni e pagamenti.

Il risultato di cassa corrisponde al fondo di cassa esistente alla fine dell'esercizio ed è calcolato come riportato nella tabella successiva. Un discorso ulteriore deve essere effettuato analizzando la gestione di cassa, il cui monitoraggio sta assumendo sempre più un'importanza strategica nel panorama dei controlli degli enti locali.

La verifica dell'entità degli incassi e dei pagamenti e l'analisi sulla capacità di smaltimento dei residui forniscono interessanti valutazioni sull'andamento complessivo dei flussi assicurando anche il rispetto degli equilibri prospettici.

Il risultato di questa gestione coincide con il fondo di cassa di fine esercizio o con l'anticipazione di tesoreria nel caso in cui il risultato fosse negativo.

I valori risultanti dal Conto del bilancio sono allineati con il Conto del tesoriere rimesso nei termini di legge e parificato dal responsabile finanziario.

RISULTATO COMPLESSIVO DELLA GESTIONE DI CASSA	GESTIONE		
	RESIDUI	COMPETENZA	TOTALE
Fondo di cassa al 1° gennaio	5.116.680,14		5.116.680,14
Riscossioni	1.696.754,60	10.571.075,74	12.267.830,34
Pagamenti	4.431.053,94	10.017.346,28	14.448.400,22
Fondo di cassa al 31 dicembre	2.382.380,80	553.729,46	2.936.110,26
Pagamenti per azioni esecutive non regolarizzate al 31 dicembre			0,00
DIFFERENZA			2.936.110,26

Dalla tabella si evince che il risultato complessivo, al pari di quanto visto per la gestione complessiva, può essere scomposto in due parti: una prima riferita alla gestione di competenza ed una seconda a quella dei residui.

L'analisi dei risultati di competenza dimostra la capacità dell'Ente di trasformare, in tempi brevi, accertamenti ed impegni in flussi finanziari di entrata e di uscita e, nello stesso tempo, di verificare se l'Ente è in grado di produrre un flusso continuo di risorse monetarie tale da soddisfare le esigenze di pagamento riducendo il ricorso ad anticipazioni di tesoreria o a dilazioni di pagamento con addebito degli interessi passivi.

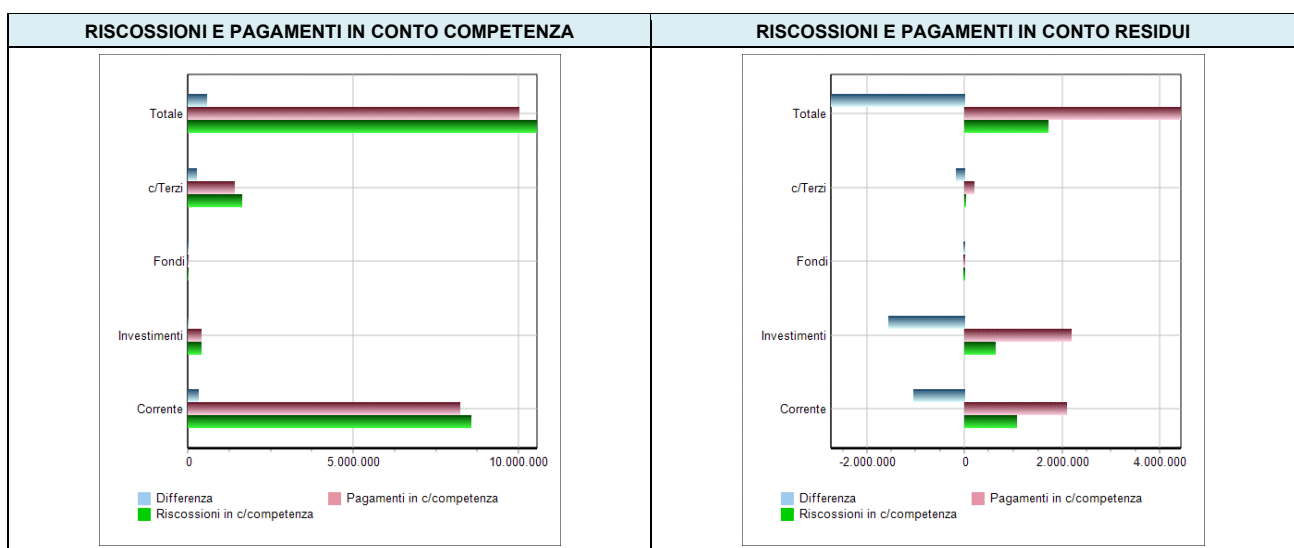
In un'analisi disaggregata, inoltre, il risultato complessivo può essere analizzato attraverso le componenti fondamentali del bilancio cercando di evidenziare quale di esse partecipa più attivamente al conseguimento del risultato.

I dati riferibili alla gestione di competenza del 2023 sono sintetizzati nella seguente tabella:

RISCOSSIONI E PAGAMENTI IN C/COMPETENZA	RISCOSSIONI IN C/COMPETENZA	PAGAMENTI IN C/COMPETENZA	DIFFERENZA
Risultato del Bilancio corrente	8.546.214,30	8.231.988,96	314.225,34
Risultato del Bilancio investimenti	395.647,35	397.770,47	-2.123,12
Risultato del Bilancio movimento di fondi	0,00	0,00	0,00
Risultato del Bilancio di terzi	1.629.214,09	1.387.586,85	241.627,24
TOTALE	10.571.075,74	10.017.346,28	553.729,46

Un discorso del tutto analogo può essere effettuato per la gestione residui, dove occorre rilevare che il risultato negativo del flusso di cassa è compensato da quello di competenza che, sommato al fondo di cassa iniziale, ha generato effetti positivi sulla gestione monetaria complessiva.

RISCOSSIONI E PAGAMENTI IN C/RESIDUI	RISCOSSIONI IN C/RESIDUI	PAGAMENTI IN C/RESIDUI	DIFFERENZA
Risultato del Bilancio corrente	1.049.041,34	2.073.987,12	-1.024.945,78
Risultato del Bilancio investimenti	627.737,99	2.175.939,46	-1.548.201,47
Risultato del Bilancio movimento di fondi	0,00	0,00	0,00
Risultato del Bilancio di terzi	19.975,27	181.127,36	-161.152,09
TOTALE	1.696.754,60	4.431.053,94	-2.734.299,34



1.50 Analisi dell'avanzo applicato nell'esercizio

Analizziamo ora l'utilizzo effettuato nel corso dell'esercizio dell'avanzo di amministrazione. Nelle tabelle seguenti è presentato l'utilizzo effettuato nel corso dell'anno delle somme relative agli anni precedenti. A tal proposito, si ricorda che l'avanzo determinato con il rendiconto dell'anno precedente può essere finalizzato alla copertura di spese correnti (in sede di assestamento) e d'investimento.

Ai sensi della nuova formulazione dell'art. 188 del TUEL " *l'eventuale disavanzo di amministrazione, accertato ai sensi dell'articolo 186, è immediatamente applicato all'esercizio in corso di gestione contestualmente alla delibera di approvazione del rendiconto. La mancata adozione della delibera che applica il disavanzo al bilancio in corso di gestione è equiparata a tutti gli effetti alla mancata approvazione del rendiconto di gestione. Il disavanzo di amministrazione può anche essere ripianato negli esercizi successivi considerati nel bilancio di previsione, in Allo stesso modo, nel caso di risultato negativo, l'Ente deve provvedere al suo recupero attraverso l'applicazione al bilancio corrente*"

AVANZO 2022 APPLICATO NELL'ESERCIZIO	
Avanzo applicato a Spese correnti	1.579.331,15
Avanzo applicato per Investimenti	91.296,98
TOTALE AVANZO APPLICATO	1.670.628,13

L'utilizzo dell'avanzo nel triennio 2021/2023 è riassunto nella seguente tabella:

AVANZO 2020 APPLICATO NEL 2021	AVANZO 2021 APPLICATO NEL 2022	AVANZO 2022 APPLICATO NEL 2023
17.263.380,05	4.300.422,66	1.670.628,13

La legge di Stabilità per il 2023 ha introdotto una novità di interesse per il rendiconto 2022 riguardo lo svincolo dell'Avanzo. In sede di approvazione del rendiconto 2022, gli enti territoriali sono autorizzati, con atto di giunta, previa comunicazione all'amministrazione statale o regionale che ha erogato le somme, allo svincolo delle quote di avanzo vincolato riferite a interventi conclusi o già finanziati negli anni precedenti con risorse proprie, non gravate da obbligazioni sottostanti e con esclusione delle somme relative alle funzioni fondamentali e ai livelli essenziali delle prestazioni. Le risorse svincolate sono destinate: alla copertura dei maggiori costi energetici sostenuti dagli enti territoriali (comprese le aziende del servizio sanitario regionale); alla copertura del disavanzo della gestione 2022 delle aziende del servizio sanitario regionale derivante dai maggiori costi diretti e indiretti conseguenti alla pandemia di Covid-19 e alla crescita dei costi energetici; a concedere contributi per attenuare la crisi delle imprese per i rincari delle fonti energetiche. Le somme utilizzate dovranno essere comunicate anche alla Ragioneria generale dello Stato.

Fondo crediti di dubbia esigibilità

In occasione dell'approvazione del rendiconto si effettua un'ulteriore verifica della congruità dell'accantonamento e della consistenza del FCDE, facendo riferimento all'importo complessivo dei residui attivi sia di competenza dell'esercizio cui si riferisce il rendiconto sia degli esercizi precedenti.

In tale occasione, dopo che si sono individuate le categorie di entrate che possono dare luogo a crediti di dubbia e difficile esazione, la cui scelta del livello di analisi, è lasciata al singolo ente, il quale può decidere di fare riferimento alle tipologie o di scendere ad un maggior livello di analisi, costituito dalle categorie o dai capitoli, l'ente procede :

a determinare, per ciascuna delle categorie di entrate, l'eventuale nuovo importo complessivo dei residui a seguito dell'operazione di riaccertamento ordinario;

a calcolare, in corrispondenza di ciascun entrata di cui al punto a) che precede, il valore del FCDE secondo le modifiche al principio 4/2 introdotte dal DM 25/07/2023.

Prima della modifica l'esempio 5 dell'allegato 4/2 prevedeva, che essendo, oramai trascorsi 5 anni dall'adozione del principio di competenza potenziata, si dovesse in sede previsionale utilizzare ai fini del calcolo solo la media semplice. Tale precisazione non veniva esplicitamente più riproposta per il calcolo dell'FCDE in sede di rendiconto, per il quale veniva ancora data la possibilità di scegliere una delle tre modalità di calcolo previste.

La norma modificata è intervenuta a ripristinare la possibilità di utilizzo di una delle tre tipologie di calcolo (media semplice, rapporto tra la sommatorie ponderate di incassi ed accertamenti, media ponderata) anche in sede di bilancio di previsione, e per questo, proprio nel rispetto del principio contabile generale n. 11 della costanza di cui all'allegato n. 1 del Dlgs 118/2011, il metodo di calcolo scelto in fase previsionale deve essere confermato in sede di rendiconto, per evitare comportamenti opportunistici. Viene inoltre confermata a regime la cosiddetta "regola del + 1" in linea con quanto già definito nella FAQ 26 del 27/10/2017.

L'accantonamento al FCDE non è oggetto di impegno e alla chiusura dell'esercizio genera un'economia di bilancio che confluisce nel risultato di amministrazione come quota accantonata.

Se il fondo crediti di dubbia esigibilità complessivamente accantonato nel risultato di amministrazione (costituito dalle quote del risultato di amministrazioni vincolato nei precedenti esercizi e dall'accantonamento effettuato nell'esercizio cui si riferisce il rendiconto) risulta inferiore all'importo considerato congruo, è necessario incrementare conseguentemente la quota del risultato di amministrazione dedicata al fondo stesso; qualora risulta superiore è possibile svincolare conseguentemente la quota del risultato di amministrazione dedicata al fondo.

	Residui Attivi	Residui Attivi Eser. Prec.	Totale Attivi	Importo Minimo Fondo	FCDE	% FCDE
FCDE PARTE CORRENTE	4.695.986,16	9.929.761,91	14.625.748,07	12.429.037,48	12.429.037,48	84,98
FCDE C/CAPITALE	0,00	0,00	0,00	0,00	0,00	0,00
TOTALE GENERALE	4.695.986,16	9.929.761,91	14.625.748,07	12.429.037,48	12.429.037,48	84,98

Fondo crediti di dubbia esigibilità a rendiconto	12.429.037,48
Avanzo di amministrazione	15.052.597,82
Avanzo di amministrazione vincolato	557.758,83

Fondo Garanzia Debiti Commerciali

Rappresenta un accantonamento che, in presenza delle condizioni previste dalla legge, è obbligatorio, e va iscritto nella Missione 20 (Fondi e accantonamenti) al Programma 3 (Altri accantonamenti) prevedendo il solo stanziamento di competenza, stante la precisa statuizione del comma 862 (L. 30 dicembre 2018, n. 145) in forza del quale su tale fondo non è possibile disporre impegni e pagamenti.

L'applicazione della misura di garanzia "Fondo garanzia debiti commerciali" è basata sulla verifica di due indicatori previsti dall'art. 1, comma 859, lett. a) e b), della citata Legge n. 145/2018:

1) Indicatore di riduzione del debito pregresso: il debito commerciale residuo scaduto alla fine dell'esercizio precedente deve essersi ridotto almeno del 10% rispetto a quello del secondo esercizio precedente. Alternativamente il debito commerciale residuo scaduto, rilevato alla fine dell'esercizio precedente, non deve essere superiore al 5% del totale delle fatture ricevute nel medesimo esercizio;

2) Indicatore di ritardo annuale dei pagamenti: è calcolato come media dei ritardi di pagamento ponderata in base all'importo delle fatture e considera le fatture scadute nell'anno e le fatture non scadute e pagate nell'anno. L'indicatore di ritardo annuale dei pagamenti deve essere pari o minore di zero.

Al termine dell'esercizio, lo stanziamento definitivo relativo al FGDC confluisce nella quota accantonata del risultato di amministrazione. Il FGDC accantonato nel risultato di amministrazione in sede di rendiconto è costituito dalla sommatoria dell'ammontare definitivo degli accantonamenti al FGDC stanziati nel bilancio di previsione degli esercizi precedenti e nel bilancio di previsione dell'esercizio cui il rendiconto si riferisce.

3.00 ANALISI DELL'ENTRATA

Ultimata l'analisi del risultato finanziario complessivo e di quelli parziali, si passa ad un approfondimento dei contenuti delle singole parti del Conto del bilancio analizzando separatamente l'Entrata e la Spesa.

L'Ente locale, per sua natura, è caratterizzato dall'esigenza di massimizzare la soddisfazione degli utenti-cittadini attraverso l'erogazione di servizi che trovano la copertura finanziaria in una precedente attività di acquisizione delle risorse.

Il reperimento delle fonti di finanziamento, sia per la copertura della spesa corrente che di quella d'investimento, costituisce il primo momento dell'attività di programmazione.

Da questa attività da cui discende l'ammontare delle risorse preventivate, distinte a loro volta per natura e caratteristiche, conseguono le successive previsioni di spesa.

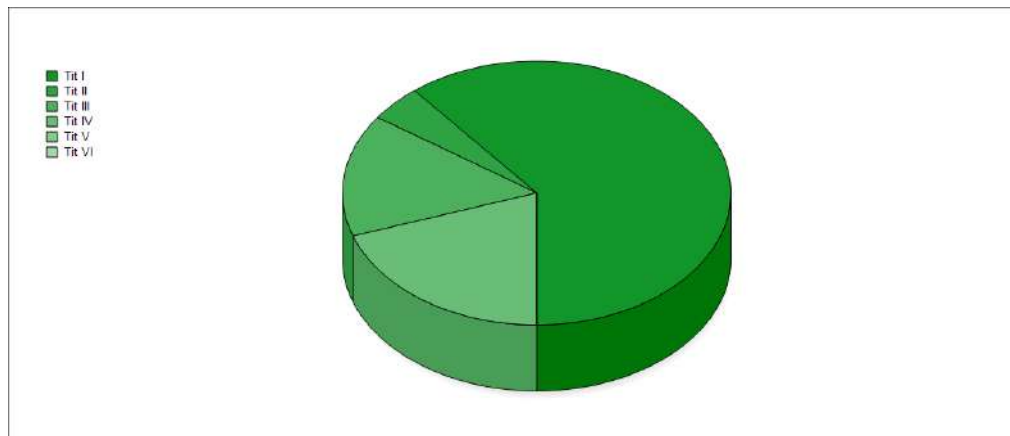
In particolare, l'analisi dell'Entrata, alla luce delle modifiche introdotte dal D.Lgs. 118/2011 e s.m.i., parte da una ricognizione sui titoli per poi passare ad approfondire i contenuti di ciascuno di essi, attraverso una disarticolazione degli importi complessivi nelle varie "tipologie" individuate dalla rinnovata tassonomia.

3.10 Analisi delle entrate per titoli

L'ammontare delle Entrate nel corso dell'anno 2023, è sintetizzata nell'analisi per titoli riportata nella tabella sottostante. Dalla sua lettura si comprende come i valori complessivi siano stati determinati e, di conseguenza, quali scelte l'amministrazione abbia posto in essere nell'anno.

Nella tabella, oltre agli importi, è riportato il valore in percentuale che indica la quota di partecipazione di ciascun titolo alla determinazione del volume complessivo delle entrate.

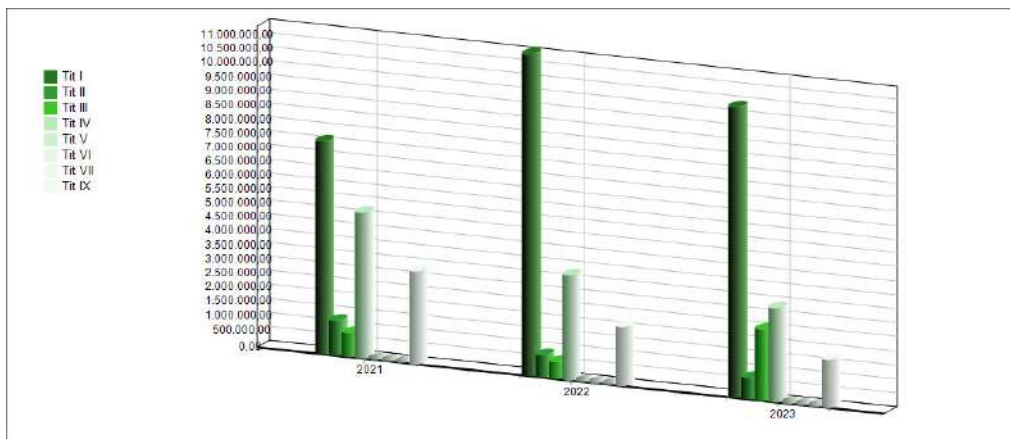
ENTRATE ACCERTATE	2023	%
TITOLO I - Entrate di natura tributaria	10.348.799,44	55,37 %
TITOLO II - Trasferimenti correnti	764.830,18	4,09 %
TITOLO III - Entrate Extratributarie	2.537.288,95	13,58 %
TITOLO IV - Entrate in conto capitale	3.341.474,15	17,88 %
TITOLO V - Entrate da riduzione di attività finanziarie	0,00	0,00 %
TITOLO VI - Accensione di prestiti	0,00	0,00 %
TITOLO VII - Anticipazioni da istituto tesoriere/cassiere	0,00	0,00 %
TITOLO IX - Entrate per conto di terzi e partite di giro	1.696.185,20	9,08 %
TOTALE	18.688.577,92	100,00 %



Ulteriori spunti di riflessione, in particolare per comprendere se alcuni scostamenti rispetto al trend medio siano connessi con accadimenti di natura straordinaria, possono poi essere ottenuti confrontando le risultanze dell'anno 2023 con quelle del biennio precedente.

Nel nostro Ente detto confronto evidenza:

ACCERTAMENTI	2021	2022	2023
TITOLO I	7.576.058,21	11.472.823,54	10.348.799,44
TITOLO II	1.224.645,63	787.647,38	764.830,18
TITOLO III	849.226,53	598.426,23	2.537.288,95
TITOLO IV	5.188.886,90	3.732.564,41	3.341.474,15
TITOLO V	0,00	0,00	0,00
TITOLO VI	0,00	6.260,12	0,00
TITOLO VII	0,00	0,00	0,00
TITOLO IX	3.276.362,07	2.098.647,35	1.696.185,20
TOTALE	18.115.179,34	18.696.369,03	18.688.577,92



3.20 Analisi dei titoli d'entrata

L'analisi condotta sui "titoli" non è sufficiente per una valutazione complessiva della politica di raccolta delle fonti di finanziamento. Bisogna arricchire il livello di dettaglio verificando la composizione di ciascun titolo.

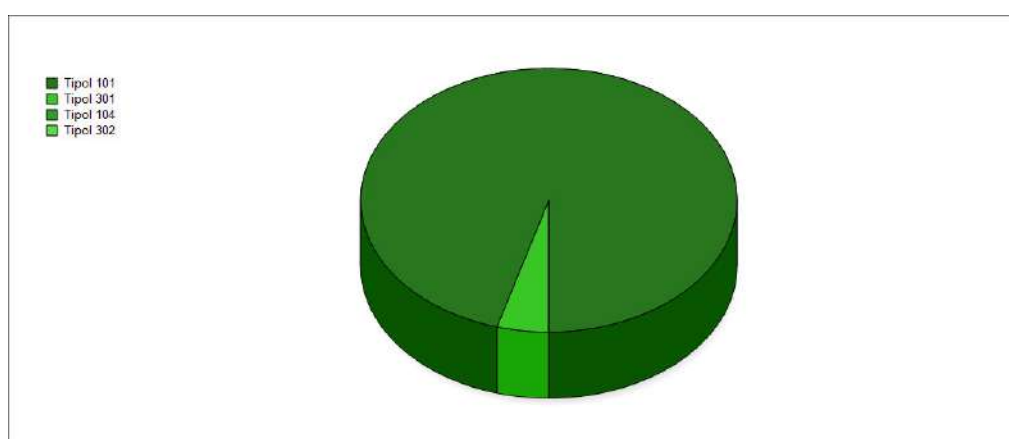
A tal fine si propone una lettura di ciascuno di essi per "tipologie", secondo l'articolazione prevista dallo stesso legislatore.

3.21 Le entrate tributarie

Le entrate tributarie rappresentano la parte del bilancio nella quale l'Ente esprime la potestà impositiva autonoma nel campo delle imposte e delle tasse, quale aspetto della propria autonomia. Sono quindi entrate che dipendono dalle volontà e dall'attività dell'ente che richiedono l'attivazione di responsabilità politiche e direzionali di particolare efficacia.

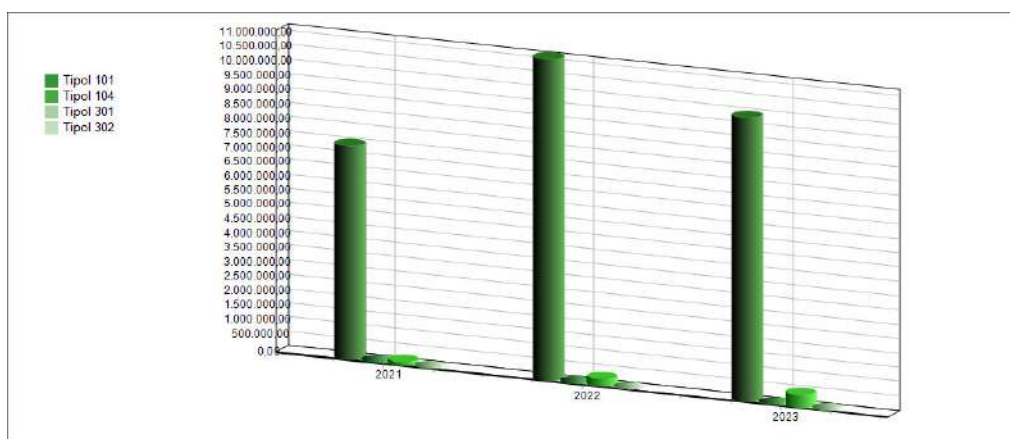
Nelle tabella sottostante viene presentata la composizione del titolo I dell'entrata con riferimento agli accertamenti risultanti dal rendiconto 2023 :

Entrate correnti di natura tributaria, contributiva e perequativa	2023	%
TIPOLOGIA 101 - Imposte, tasse e proventi assimilati	9.900.153,28	95,66 %
TIPOLOGIA 104 - Compartecipazioni di tributi	0,00	0,00 %
TIPOLOGIA 301 - Fondi perequativi da Amministrazioni Centrali tributarie proprie	448.646,16	4,34 %
TIPOLOGIA 302 - Fondi perequativi dalla Regione o Provincia autonoma (solo per Enti locali)	0,00	0,00 %
TOTALE	10.348.799,44	100,00 %



Nella tabella che segue si propone il confronto di ciascuna tipologia con gli accertamenti del biennio precedente.

ACCERTAMENTI	2021	2022	2023
TIPOLOGIA 101 - Imposte, tasse e proventi assimilati	7.455.946,95	11.217.454,75	9.900.153,28
TIPOLOGIA 104 - Compartecipazioni di tributi	0,00	0,00	0,00
TIPOLOGIA 301 - Fondi perequativi da Amministrazioni Centrali tributarie proprie proprie	120.111,26	255.368,79	448.646,16
TIPOLOGIA 302 - Fondi perequativi dalla Regione o Provincia autonoma (solo per Enti locali)	0,00	0,00	0,00
TOTALE	7.576.058,21	11.472.823,54	10.348.799,44



Entrate per recupero evasione tributaria

	Accertamenti di competenza	Riscossioni di competenza	% riscossioni su accertamenti	Somma a residuo	FCDE accantonato a competenza
Recupero evasione ICI/IMU	1.495.767,56	99.063,06	6,62	2.224.916,34	814.900,00
Recupero evasione TARSU/TARES/TASI	511.933,99	48.854,60	9,54	511.954,23	179.210,00
TOTALE	2.007.701,55	147.917,66	7,37	2.736.870,57	994.110,00

La movimentazione delle somme rimaste a residuo per recupero evasione è stata la seguente:

Movimentazione delle somme rimaste a residuo per recupero evasione	
Residui attivi al 01/01/2023	4.114.584,99
Residui riscossi nel 2023	125.960,73
Residui eliminati (+) o riaccertati (-)	-871.991,22
Residui al 31/12/2023	3.116.633,04
Residui della competenza	1.859.783,89
Residui totali	4.976.416,93

Imposta Municipale Propria

Presupposto del prelievo fiscale IMU è il possesso di fabbricati, terreni e aree edificabili. Il possesso dell'abitazione principale o assimilata non costituisce presupposto dell'imposta salvo che si tratti di un'unità abitativa classificata nelle categorie catastali A/1, A/8 o A/9. La base imponibile dell'IMU è stata puntualmente stabilita dalle norme di legge in materia, alle quali pertanto si rimanda (comma 745 della Legge del 27/12/2019, n.160).

Nello specifico, per l'anno 2023 sono state previste le seguenti aliquote IMU, come determinate dalla deliberazione del Commissario Straordinario n. 58 del 27/04/2023:

Aliquote / detrazioni / riduzioni	Valori
Aliquota ordinaria	11,40 per mille
Aliquota per abitazione principale (Cat. A/1, A/8 e A/9)	5,00 per mille (detrazione € 200,00)
Aliquota Terreni agricoli	10,60 per mille
Aliquota Aree fabbricabili	11,40 per mille
Aliquota Fabbricati D10	11,40 per mille

Movimentazione delle somme rimaste a residuo per IMU	
Residui attivi al 01/01/2023	3.999,05
Residui riscossi nel 2023	970,98
Residui eliminati (+) o riaccertati (-)	0,00
Residui al 31/12/2023	2.428,07
Residui della competenza	85.945,40
Residui totali	88.373,47
FCDE al 31/12/2023	0,00

Tassa sui rifiuti (TARI)

La TARI ha di fatto sostituito il tributo sui rifiuti e sui servizi (TARES), ora abrogato. Presupposto della TARI è il possesso o la detenzione a qualsiasi titolo di locali o di aree scoperte, a qualsiasi uso adibiti, suscettibili di produrre rifiuti urbani, con esclusione delle aree scoperte pertinenziali o accessoria a locali tassabili, non operative, e delle aree comuni condominiali di cui all'articolo 1117 del codice civile non detenute o occupate in via esclusiva. Come già per la TARES le singole misure tariffarie sono state determinate commisurandole alla quantità e qualità medie ordinarie di rifiuti prodotti per unità di superficie, in relazione agli usi e alla tipologia di attività svolte, sulla base dei criteri determinati con il regolamento di cui al decreto del Presidente della Repubblica 27 aprile 1999, n. 158, che contiene le norme per la elaborazione del cosiddetto metodo normalizzato per definire la tariffa del servizio di gestione del ciclo dei rifiuti urbani.

Tali tariffe sono singolarmente state determinate con la deliberazione del C.S. n. 61 del 04/05/2023, sulla base di quanto indicato nell'apposito piano finanziario, nel regolamento comunale di disciplina e nello stesso provvedimento deliberativo, in relazione alle previste categorie di utenze domestiche e di utenze non domestiche.

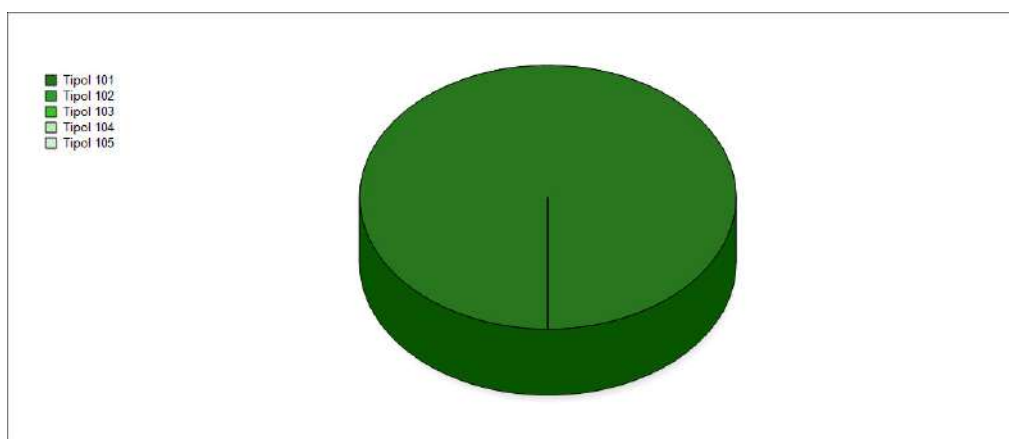
Movimentazione delle somme rimaste a residuo per TARSU-TARES-TARI	
Residui attivi al 01/01/2023	8.174.500,60
Residui riscossi nel 2023	425.808,03
Residui eliminati (+) o riaccertati (-)	-443.319,80
Residui al 31/12/2023	7.305.372,77
Residui della competenza	1.392.420,63
Residui totali	8.697.793,40
FCDE al 31/12/2023	7.645.587,14

3.22 Le Entrate da contributi e trasferimenti dello Stato, della Regione e di altri enti pubblici

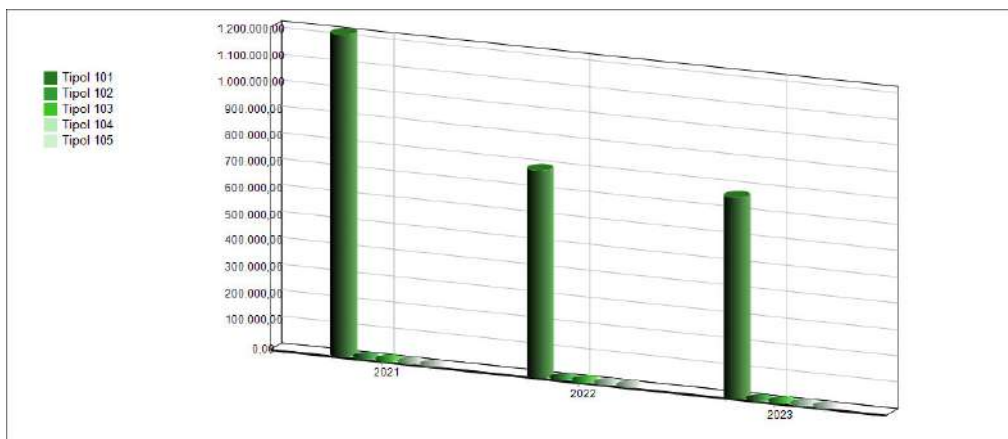
Queste entrate rappresentano trasferimenti e contributi effettuati nell'ambito del settore pubblico (Stato, Regione, Province, Comuni, Altri) destinati a concorrere al finanziamento dell'attività ordinaria dell'Ente rivolta all'erogazione di servizi. E' quindi una classica entrata di natura derivata, sulla quale l'ente ha poco potere di attivazione e che sta assumendo decisamente un peso sempre meno incisivo.

Il titolo 2 delle entrate è classificato secondo tipologie che misurano la contribuzione da parte di Amministrazioni dello Stato, da Privati, Imprese ed altri soggetti all'ordinaria gestione dell'Ente.

ENTRATE ACCERTATE PER TRASFERIMENTI CORRENTI	2023	%
TIPOLOGIA 101 - Trasferimenti correnti da Amministrazioni pubbliche	764.830,18	100,00 %
TIPOLOGIA 102 - Trasferimenti correnti da Famiglie	0,00	0,00 %
TIPOLOGIA 103 - Trasferimenti correnti da Imprese	0,00	0,00 %
TIPOLOGIA 104 - Trasferimenti correnti da Istituzioni Sociali Private	0,00	0,00 %
TIPOLOGIA 105 - Trasferimenti correnti dalla UE e dal Resto del Mondo	0,00	0,00 %
TOTALE	764.830,18	100,00 %



ACCERTAMENTI	2021	2022	2023
TIPOLOGIA 101 - Trasferimenti correnti da Amministrazioni pubbliche	1.224.045,63	787.626,02	764.830,18
TIPOLOGIA 102 - Trasferimenti correnti da Famiglie	600,00	21,36	0,00
TIPOLOGIA 103 - Trasferimenti correnti da Imprese	0,00	0,00	0,00
TIPOLOGIA 104 - Trasferimenti correnti da Istituzioni Sociali Private	0,00	0,00	0,00
TIPOLOGIA 105 - Trasferimenti correnti dalla UE e dal Resto del Mondo	0,00	0,00	0,00
TOTALE	1.224.645,63	787.647,38	764.830,18

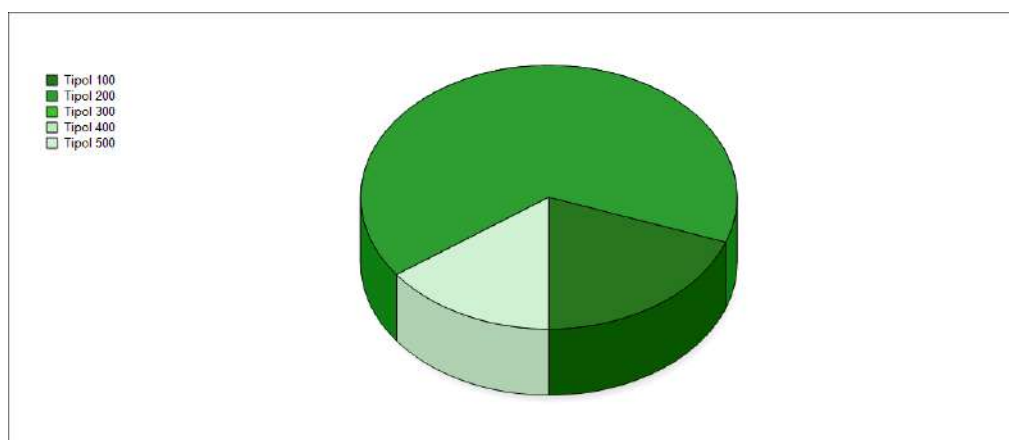


3.23 Le Entrate extratributarie

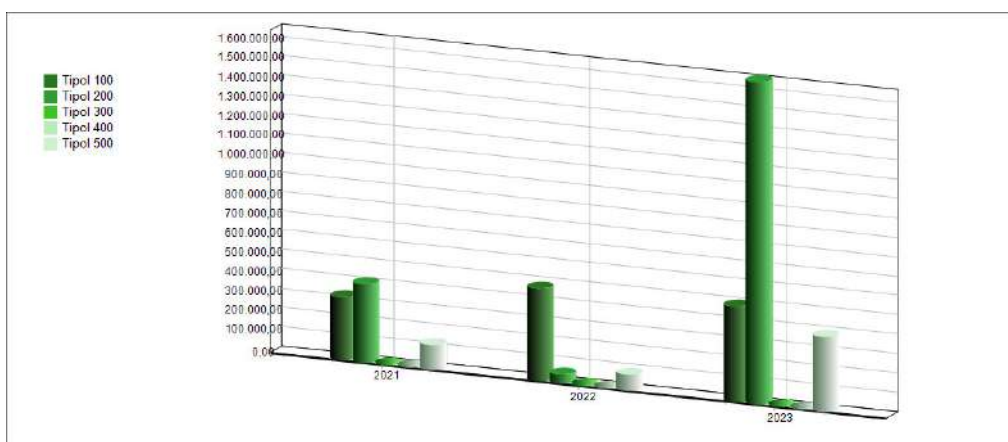
In questo titolo sono raggruppate le entrate proprie non aventi natura tributaria destinate al finanziamento della spesa corrente. Sono compresi in questo titolo i proventi dei servizi pubblici, i proventi dei beni dell'Ente, gli interessi sulle anticipazioni e crediti, altre entrate da redditi da capitale e altre poste residuali come i Rimborsi diversi.

Il valore complessivo del titolo 3 è stato già analizzato. In questo paragrafo si vuole approfondire il contenuto delle varie tipologie riportate nella tabella seguente, dove viene proposto l'importo accertato nell'anno 2023 e la percentuale rispetto al totale del titolo.

ENTRATE EXTRATRIBUTARIE ACCERTATE	2023	%
TIPOLOGIA 100 - Vendita di beni e servizi e proventi derivanti dalla gestione dei beni	491.696,62	19,38 %
TIPOLOGIA 200 - Proventi derivanti dall'attività di controllo e repressione delle irregolarità e degli illeciti	1.662.863,94	65,54 %
TIPOLOGIA 300 - Interessi attivi	49,04	0,00 %
TIPOLOGIA 400 - Altre entrate da redditi da capitale	0,00	0,00 %
TIPOLOGIA 500 - Rimborsi e altre entrate correnti	382.679,35	15,08 %
TOTALE	2.537.288,95	100,00 %



ACCERTAMENTI	2021	2022	2023
TIPOLOGIA 100 - Vendita di beni e servizi e proventi derivanti dalla gestione dei beni	321.587,88	476.312,58	491.696,62
TIPOLOGIA 200 - Proventi derivanti dall'attività di controllo e repressione delle irregolarità e degli illeciti	404.258,04	42.389,19	1.662.863,94
TIPOLOGIA 300 - Interessi attivi	3,01	1,64	49,04
TIPOLOGIA 400 - Altre entrate da redditi da capitale	0,00	0,00	0,00
TIPOLOGIA 500 - Rimborsi e altre entrate correnti	123.377,60	79.722,82	382.679,35
TOTALE	849.226,53	598.426,23	2.537.288,95

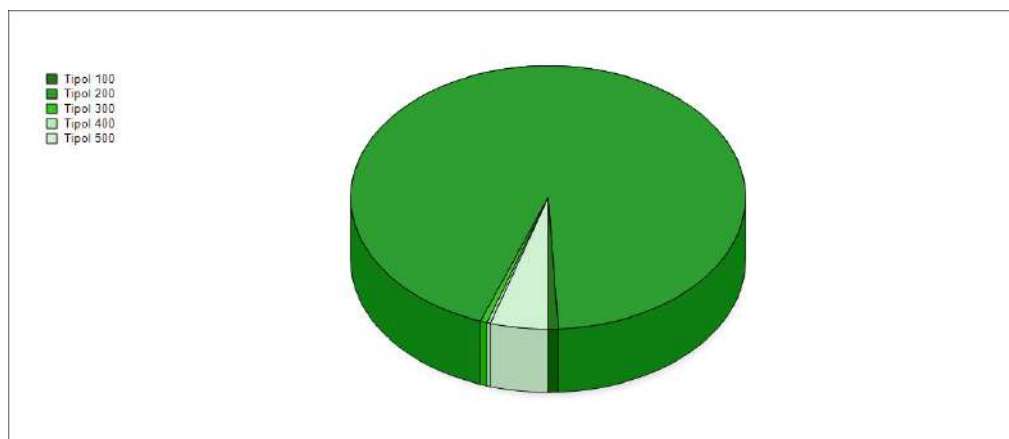


3.24 Le Entrate derivanti da alienazioni, da trasferimenti di capitale e da riscossioni di crediti

Le entrate del titolo 4 partecipano, insieme con quelle del titolo 5, al finanziamento delle spese d'investimento e in pratica all'acquisizione di quei beni a fecondità ripetuta, utilizzati per più esercizi. La fonte di provenienza di queste entrate è decisamente di natura straordinaria, riferibile al patrimonio dell'ente ed all'attivazione di contributi straordinari. In questo titolo sono comprese anche le entrate da riduzioni di attività finanziarie.

L'articolazione del titolo per tipologia riproposte nella tabella seguente, possono essere confrontate tra loro al fine di evidenziare natura delle entrate finalizzate al finanziamento degli investimenti attivati nel corso dell'anno.

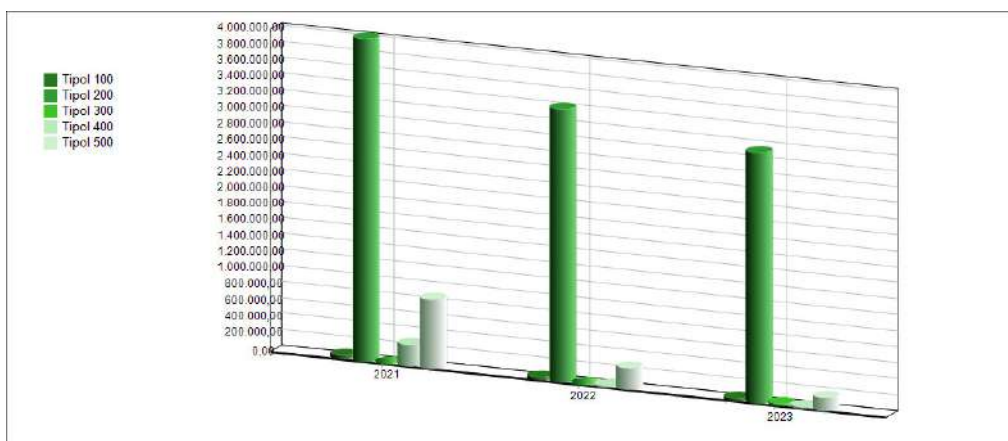
ENTRATE ACCERTATE TITOLO IV	2023	%
TIPOLOGIA 100 - Tributi in conto capitale	24.972,22	0,75 %
TIPOLOGIA 200 - Contributi agli investimenti	3.128.602,44	93,63 %
TIPOLOGIA 300 - Altri trasferimenti in conto capitale	23.116,00	0,69 %
TIPOLOGIA 400 - Entrate da alienazione di beni materiali e immateriali	11.571,27	0,35 %
TIPOLOGIA 500 - Altre entrate in conto capitale	153.212,22	4,59 %
TOTALE	3.341.474,15	100,00 %



La tipologia 200 "Contributi agli Investimenti", correlata al Macroaggregato 04 del titolo 2 della spesa (Altri trasferimenti in conto capitale), anche se il legislatore ne impone la presentazione nel titolo 4 dell'entrata, in realtà partecipa alla definizione degli equilibri di bilancio, incidendo sul Bilancio di parte corrente.

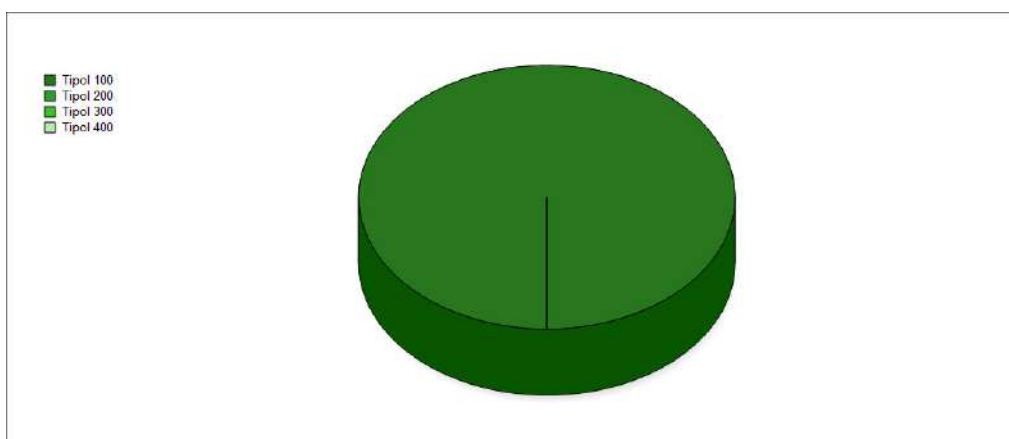
L'analisi triennale, delle entrate, articolate nelle varie tipologie del titolo 4, evidenzia una situazione quale quella riportata nella tabella:

ACCERTAMENTI	2021	2022	2023
TIPOLOGIA 100 - Tributi in conto capitale	35.691,77	30.791,41	24.972,22
TIPOLOGIA 200 - Contributi agli investimenti	4.029.880,70	3.417.412,72	3.128.602,44
TIPOLOGIA 300 - Altri trasferimenti in conto capitale	0,00	2.874,30	23.116,00
TIPOLOGIA 400 - Entrate da alienazione di beni materiali e immateriali	264.290,00	13.640,00	11.571,27
TIPOLOGIA 500 - Altre entrate in conto capitale	859.024,43	267.845,98	153.212,22
TOTALE	5.188.886,90	3.732.564,41	3.341.474,15



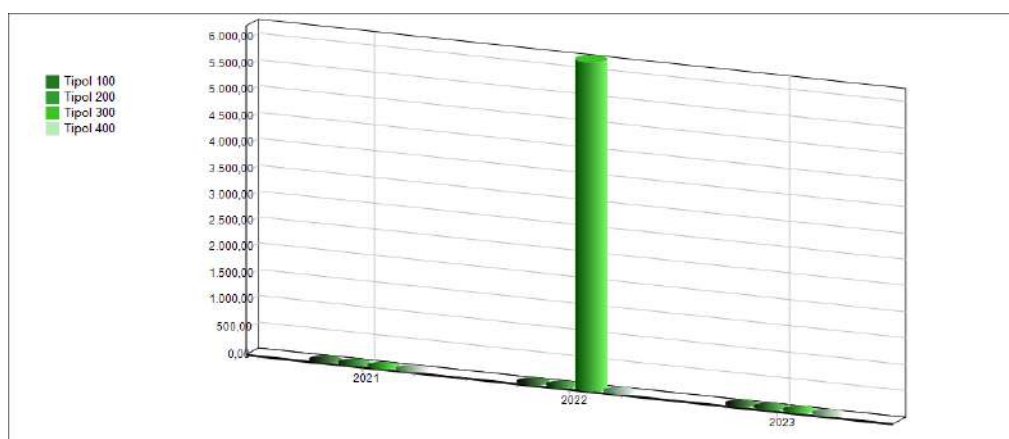
Rientrano in questo titolo le alienazioni di attività finanziarie, la riscossione di crediti, altre entrate per riduzione di attività finanziarie. Ad esempio: alienazioni di azioni e partecipazioni e conferimenti di capitale, riscossione di crediti a tasso agevolato da amministrazioni pubbliche, prelievi dai conti di tesoreria statale diversi dalla tesoreria unica, ecc.

ENTRATE DA RIDUZIONE DI ATTIVITA' FINANZIARIA	2023	%
TIPOLOGIA 100 - Alienazione di attività finanziarie	0,00	0,00 %
TIPOLOGIA 200 - Riscossione crediti di breve termine	0,00	0,00 %
TIPOLOGIA 300 - Riscossione crediti di medio-lungo termine	0,00	0,00 %
TIPOLOGIA 400 - Altre entrate per riduzione di attività finanziarie	0,00	0,00 %
TOTALE	0,00	0,00 %



Nella successiva tabella è riproposto per ciascuna categoria il valore degli accertamenti registrati nell'anno 2023 e nei due esercizi precedenti.

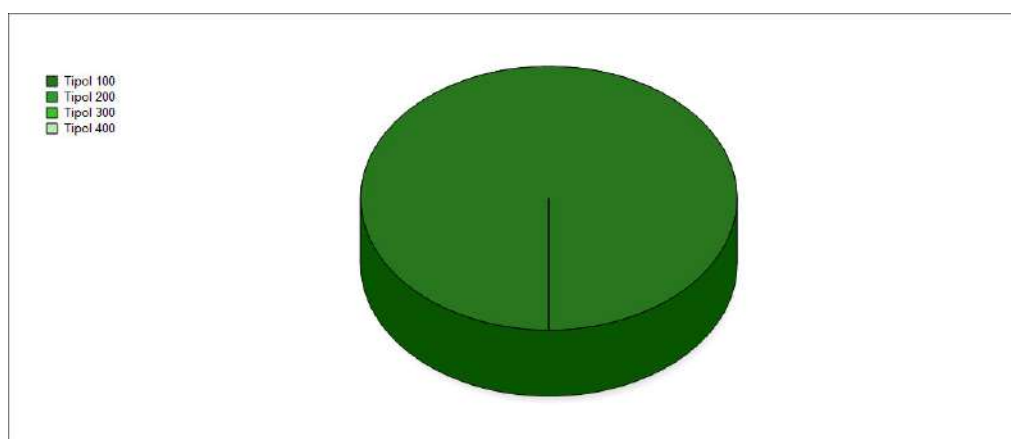
ACCERTAMENTI	2021	2022	2023
TIPOLOGIA 100 - Alienazione di attività finanziarie	0,00	0,00	0,00
TIPOLOGIA 200 - Riscossione crediti di breve termine	0,00	0,00	0,00
TIPOLOGIA 300 - Riscossione crediti di medio-lungo termine	0,00	0,00	0,00
TIPOLOGIA 400 - Altre entrate per riduzione di attività finanziarie	0,00	0,00	0,00
TOTALE	0,00	0,00	0,00



3.25 Le Entrate derivanti da accensione di prestiti

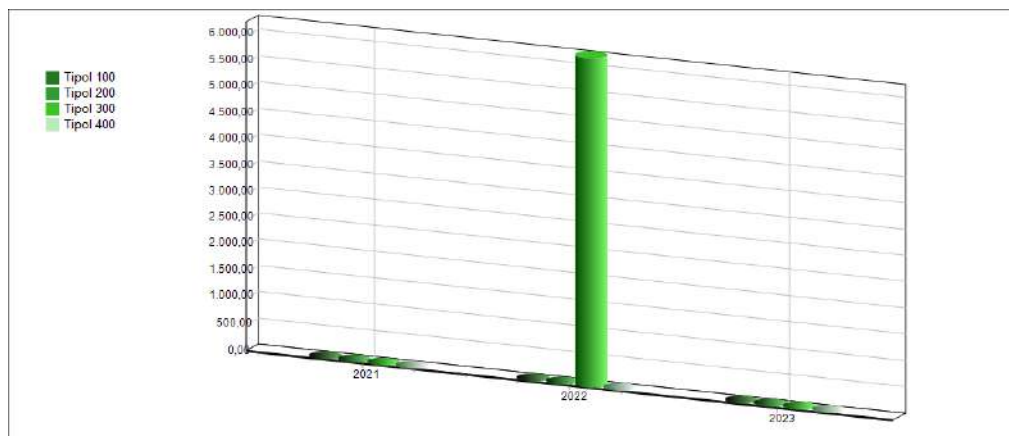
Queste entrate provengono da operazioni di indebitamento dalle quali l'ente ha ottenuto i mezzi finanziari da destinare a spese d'investimento.

ENTRATE ACCERTATE DA ASSUNZIONE DI PRESTITI	2023	%
TIPOLOGIA 100 - Emissione di titoli obbligazionari	0,00	0,00 %
TIPOLOGIA 200 - Accensione Prestiti a breve termine	0,00	0,00 %
TIPOLOGIA 300 - Accensione Mutui e altri finanziamenti a medio lungo termine	0,00	0,00 %
TIPOLOGIA 400 - Altre forme di indebitamento	0,00	0,00 %
TOTALE	0,00	0,00 %



Nella successiva tabella è riproposto per ciascuna tipologia il valore degli accertamenti registrati nell'anno 2023 e nei due esercizi precedenti.

ACCERTAMENTI	2021	2022	2023
TIPOLOGIA 100 - Emissione di titoli obbligazionari	0,00	0,00	0,00
TIPOLOGIA 200 - Accensione Prestiti a breve termine	0,00	0,00	0,00
TIPOLOGIA 300 - Accensione Mutui e altri finanziamenti a medio lungo termine	0,00	6.260,12	0,00
TIPOLOGIA 400 - Altre forme di indebitamento	0,00	0,00	0,00
TOTALE	0,00	6.260,12	0,00



3.26 Capacità d'indebitamento residua

Il ricorso all'indebitamento, oltre che a valutazioni di convenienza economica (si ricorda che l'accensione di un mutuo determina di norma il consolidamento della spesa per interessi per un periodo di circa 15/20 anni, finanziabile con il ricorso a nuove entrate o con la riduzione delle altre spese correnti), è subordinato al rispetto di alcuni vincoli legislativi.

Tra questi la capacità d'indebitamento costituisce un indice sintetico di natura giuscontabile che limita la possibilità d'indebitamento per gli scopi previsti dalla normativa vigente.

Il calcolo della capacità di indebitamento per l'assunzione di mutui è collegata all'autonomia gestionale dell'ente e al mantenimento degli equilibri di bilancio. L'articolo 204 del D.Lgs 267/2000 ed in precedenza le altre disposizioni confluite nel TUEL, stabiliscono la capacità teorica di indebitamento con riferimento al volume complessivo degli interessi passivi. Nel dettaglio le disposizioni normative hanno sempre sancito il principio che non potessero essere contratti mutui se l'importo annuale degli interessi riferiti a nuove forme di indebitamento, sommato agli interessi per mutui precedentemente contratti ed a quelli derivanti da garanzie prestate ai sensi dell'articolo 207, al netto dei contributi statali e regionali in conto interessi, superasse una soglia delle entrate relative ai primi tre titoli delle entrate del rendiconto del penultimo anno precedente quello in cui viene deliberata l'assunzione dei mutui, soglia soggetta a successive modificazioni per effetto di variazioni normative.

Dal lato pratico la capacità effettiva di indebitamento è subordinata alla misura in cui le entrate correnti finanziano le spese correnti.

Per questa ragione prima di procedere alla assunzione di un mutuo è necessario condurre una accurata analisi finanziaria con lo scopo di calcolare la effettiva capacità di indebitamento e valutare quale sarà la situazione finanziaria in seguito alla realizzazione della spesa di investimento.

CAPACITA' DI INDEBITAMENTO		Parziale	Totale	
TITOLO I - accertamenti anno 2021		7.576.058,21		
TITOLO II - accertamenti anno 2021		1.224.645,63		
TITOLO III - accertamenti anno 2021		849.226,53		
Totale Entrate Correnti anno 2021			9.649.930,37	
	10%	Entrate Correnti anno	2023	964.993,04
Quota interessi da rimborsare al 31 dicembre			2023	329.157,52
Quota interessi disponibile				635.835,52
			% incidenza	6,59 %

Circa l'ammontare di tale limite va precisato che la previsione originaria ha subito varie modifiche da parte delle ultime leggi finanziarie. Tale limite, dal 1 gennaio 2015 nell'art. 204 del TUEL è stato fissato nel 10%.

4.00 Analisi della Spesa

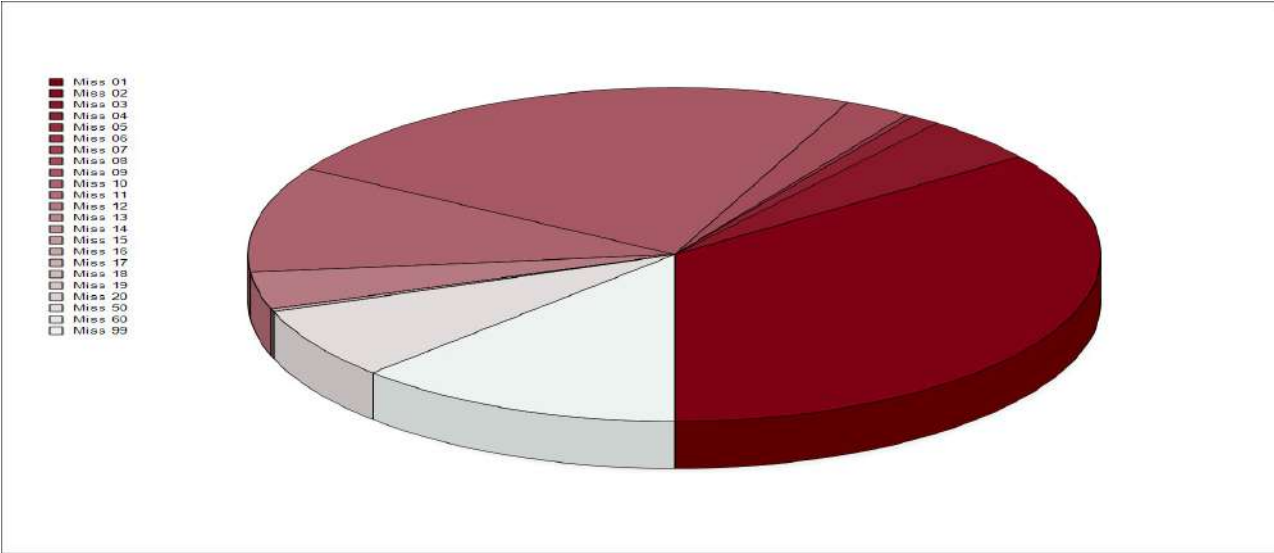
L'analisi della Spesa intende dare dimostrazione di come le risorse acquisite siano state impiegate all'interno del processo di erogazione dell'Ente per il perseguimento degli obiettivi programmatici fissati dall'Amministrazione all'interno dei documenti di Programmazione, distinguendo la natura delle stesse e la loro finalità.

Per tale ragione l'esposizione proporrà, in sequenza, l'analisi degli aspetti contabili riguardanti la suddivisione delle spese in titoli, per poi passare alla loro scomposizione in missioni e macroaggregati.

La prima macro-classificazione per una sintetica lettura dell'intera manovra di spesa attuata nell'anno 2023, è quella che vede la distinzione in missioni. La tabella seguente riepiloga gli importi impegnati distinti per ciascuna missione, con la rispettiva incidenza in percentuale sul totale della spesa 2023.

Missione	Impegni	%
01 - Servizi istituzionali, generali e di gestione	4.808.197,92	35,09
02 - Giustizia	0,00	0,00
03 - Ordine pubblico e sicurezza	610.088,51	4,45
04 - Istruzione e diritto allo studio	146.051,16	1,07
05 - Tutela e valorizzazione dei beni e delle attività culturali	11.350,54	0,08
06 - Politiche giovanili, sport e tempo libero	1.600,00	0,01
07 - Turismo	11.440,00	0,08
08 - Assetto del territorio ed edilizia abitativa	359.331,51	2,62
09 - Sviluppo sostenibile e tutela del territorio e dell'ambiente	3.147.223,00	22,97
10 - Trasporti e diritto alla mobilità	1.399.951,59	10,22
11 - Soccorso civile	0,00	0,00
12 - Diritti sociali, politiche sociali e famiglia	519.536,65	3,79
13 - Tutela della salute	0,00	0,00
14 - Sviluppo economico e competitività	1.098,00	0,01
15 - Politiche per il lavoro e la formazione professionale	0,00	0,00
16 - Agricoltura, politiche agroalimentari e pesca	14.736,29	0,11
17 - Energia e diversificazione delle fonti energetiche	0,00	0,00
18 - Relazioni con le altre autonomie territoriali e locali	0,00	0,00
19 - Relazioni internazionali	0,00	0,00
20 - Fondi da ripartire	0,00	0,00
50 - Debito pubblico	975.328,36	7,12
60 - Anticipazioni finanziarie	0,00	0,00
99 - Servizi per conto terzi	1.696.185,20	12,38
Totale	13.702.118,73	100,00

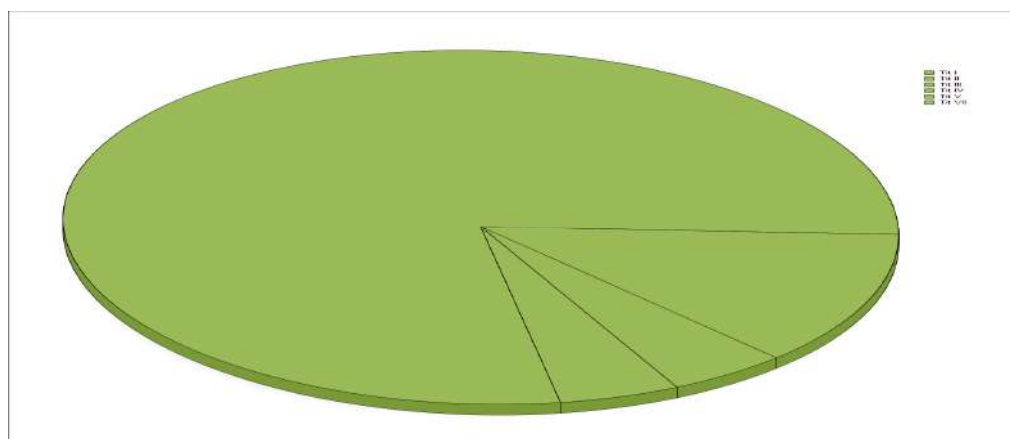
Impegni assunti su Missioni



4.10 Analisi per Titoli della Spesa

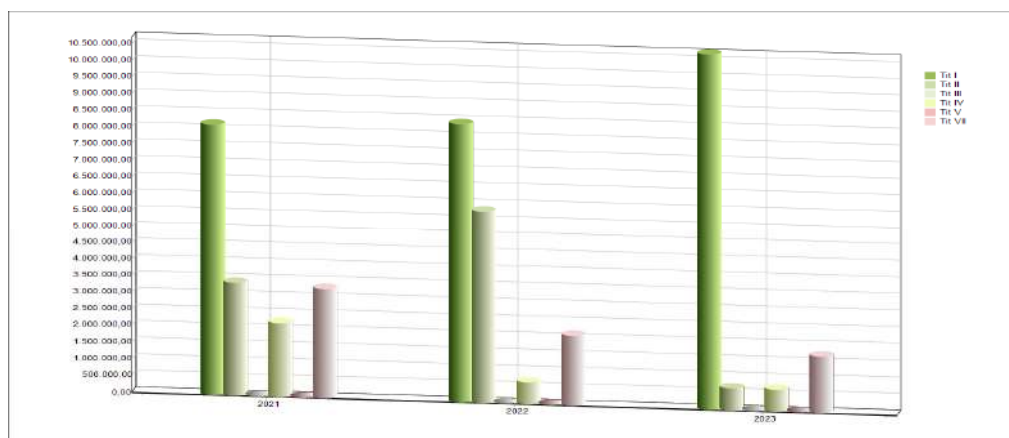
La prima macro-classificazione per una sintetica lettura dell'intera manovra di spesa attuata nell'anno 2023, è quella che vede la distinzione in titoli. La tabella seguente riepiloga gli importi impegnati distinti per ciascun titolo, con la rispettiva incidenza in percentuale sul totale della spesa 2023.

SPESE IMPEGNATE	2023	%
TITOLO I - Spese correnti	10.705.659,73	78,13 %
TITOLO II - Spese in conto capitale	654.102,96	4,77 %
TITOLO III - Spese per incremento di attività finanziarie	0,00	0,00 %
TITOLO IV - Rimborso prestiti	646.170,84	4,72 %
TITOLO V - Chiusura Anticipazioni ricevute da istituto tesoriere/cassiere	0,00	0,00 %
TITOLO VII - Spese per conto terzi e partite di giro	1.696.185,20	12,38 %
TOTALE	13.702.118,73	100,00 %



Allo stesso modo si evidenzia l'analisi del trend storico triennale di ciascun titolo, rappresentato dai seguenti importi:

SOMME IMPEGNATE	2021	2022	2023
TITOLO I - Spese correnti	8.144.504,04	8.383.029,70	10.705.659,73
TITOLO II - Spese in conto capitale	3.391.307,95	5.770.672,22	654.102,96
TITOLO III - Spese per incremento di attività finanziarie	0,00	0,00	0,00
TITOLO IV - Rimborso prestiti	2.210.645,98	647.009,10	646.170,84
TITOLO V - Chiusura Anticipazioni ricevute da istituto tesoriere/cassiere	0,00	0,00	0,00
TITOLO VII - Spese per conto terzi e partite di giro	3.276.362,07	2.098.647,35	1.696.185,20
TOTALE	17.022.820,04	16.899.358,37	13.702.118,73



4.20 Spese correnti

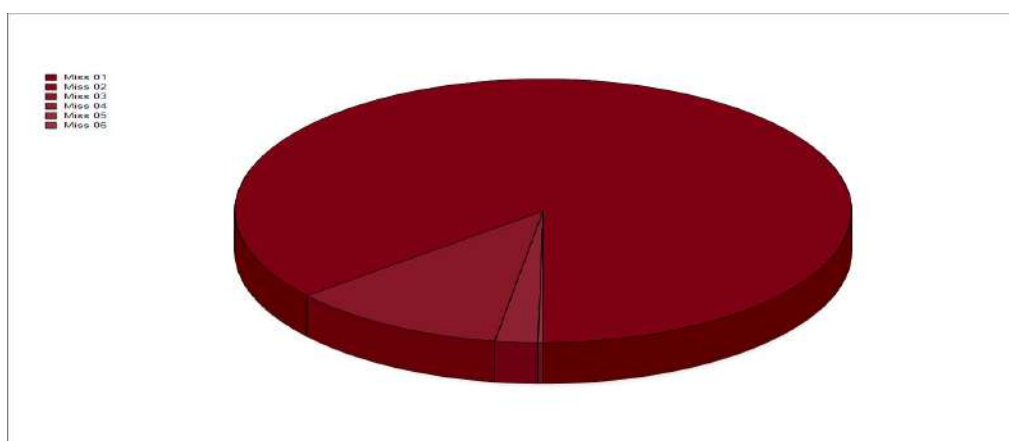
Una valutazione più puntuale delle scelte di Spesa da parte dell'amministrazione deve necessariamente disaggregare le macro-componenti prima mostrate. In tal senso, la distinzione tra la Spesa di Parte Corrente e quella in Conto Capitale suddivise per destinazione funzionale facilita una tale lettura e meglio evidenzia l'impiego delle risorse nel perseguimento delle scelte strategiche.

Le spese correnti sono quelle che consentono alle Amministrazioni di esercitare la propria attività. Di norma rappresentano uscite che si ripetono anno per anno, esclusa una modesta percentuale legata a specifiche iniziative o a spese di funzionamento non ripetitive, e sono iscritte nel Titolo 1.

Si propone dapprima una sua distinzione per missioni.

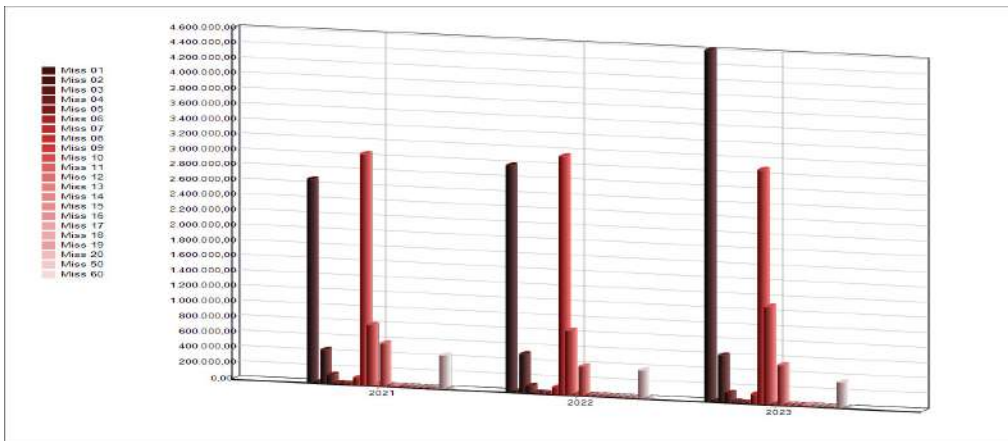
Nella tabella sottostante viene presentata la composizione degli impegni del titolo 1 della spesa nel rendiconto annuale 2023:

SPESA CORRENTE IMPEGNATA PER MISSIONI	2023	%
MISSIONE 01 - Servizi istituzionali, generali e di gestione	4.617.020,43	43,13 %
MISSIONE 02 - Giustizia	0,00	0,00 %
MISSIONE 03 - Ordine pubblico e sicurezza	610.088,51	5,70 %
MISSIONE 04 - Istruzione e diritto allo studio	122.060,08	1,14 %
MISSIONE 05 - Tutela e valorizzazione dei beni e delle attività culturali	11.350,54	0,11 %
MISSIONE 06 - Politiche giovanili, sport e tempo libero	1.600,00	0,01 %
MISSIONE 07 - Turismo	0,00	0,00 %
MISSIONE 08 - Assetto del territorio ed edilizia abitativa	124.061,12	1,16 %
MISSIONE 09 - Sviluppo sostenibile e tutela del territorio e dell'ambiente	3.074.999,00	28,72 %
MISSIONE 10 - Trasporti e diritto alla mobilità	1.279.951,59	11,96 %
MISSIONE 11 - Soccorso civile	0,00	0,00 %
MISSIONE 12 - Diritti sociali, politiche sociali e famiglia	519.536,65	4,85 %
MISSIONE 13 - Tutela della salute	0,00	0,00 %
MISSIONE 14 - Sviluppo economico e competitività	1.098,00	0,01 %
MISSIONE 15 - Politiche per il lavoro e la formazione professionale	0,00	0,00 %
MISSIONE 16 - Agricoltura, politiche agroalimentari e pesca	14.736,29	0,14 %
MISSIONE 17 - Energia e diversificazione delle fonti energetiche	0,00	0,00 %
MISSIONE 18 - Relazioni con le altre autonomie territoriali e locali	0,00	0,00 %
MISSIONE 19 - Relazioni internazionali	0,00	0,00 %
MISSIONE 20 - Fondi da ripartire	0,00	0,00 %
MISSIONE 50 - Debito pubblico	329.157,52	3,07 %
MISSIONE 60 - Anticipazioni finanziarie	0,00	0,00 %
TOTALE	10.705.659,73	100,00 %



Allo stesso modo, si propone un'analisi degli impegni per ciascuna missione riferita all'anno 2023 ed ai due precedenti.

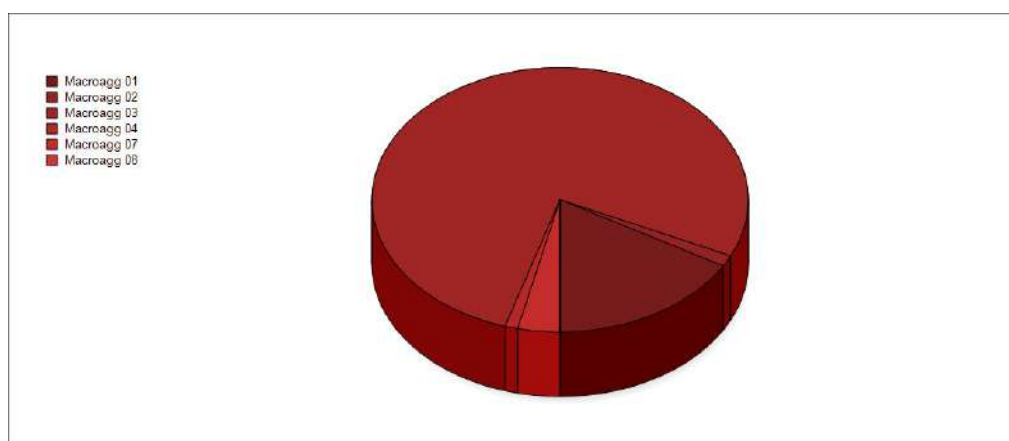
SOMME IMPEGNATE	2021	2022	2023
MISSIONE 01 - Servizi istituzionali, generali e di gestione	2.668.838,89	2.975.827,88	4.617.020,43
MISSIONE 02 - Giustizia	0,00	0,00	0,00
MISSIONE 03 - Ordine pubblico e sicurezza	435.615,82	498.397,22	610.088,51
MISSIONE 04 - Istruzione e diritto allo studio	111.006,68	86.898,96	122.060,08
MISSIONE 05 - Tutela e valorizzazione dei beni e delle attività culturali	9.536,18	9.593,46	11.350,54
MISSIONE 06 - Politiche giovanili, sport e tempo libero	0,00	0,00	1.600,00
MISSIONE 07 - Turismo	0,00	0,00	0,00
MISSIONE 08 - Assetto del territorio ed edilizia abitativa	87.305,20	86.852,00	124.061,12
MISSIONE 09 - Sviluppo sostenibile e tutela del territorio e dell'ambiente	3.037.703,12	3.134.691,27	3.074.999,00
MISSIONE 10 - Trasporti e diritto alla mobilità	792.322,81	842.651,38	1.279.951,59
MISSIONE 11 - Soccorso civile	5.501,16	1.237,08	0,00
MISSIONE 12 - Diritti sociali, politiche sociali e famiglia	557.812,89	379.017,04	519.536,65
MISSIONE 13 - Tutela della salute	0,00	0,00	0,00
MISSIONE 14 - Sviluppo economico e competitività	5.270,40	1.456,00	1.098,00
MISSIONE 15 - Politiche per il lavoro e la formazione professionale	0,00	0,00	0,00
MISSIONE 16 - Agricoltura, politiche agroalimentari e pesca	0,00	0,00	14.736,29
MISSIONE 17 - Energia e diversificazione delle fonti energetiche	0,00	0,00	0,00
MISSIONE 18 - Relazioni con le altre autonomie territoriali e locali	0,00	0,00	0,00
MISSIONE 19 - Relazioni internazionali	0,00	0,00	0,00
MISSIONE 20 - Fondi da ripartire	0,00	0,00	0,00
MISSIONE 50 - Debito pubblico	431.768,89	366.407,41	329.157,52
MISSIONE 60 - Anticipazioni finanziarie	1.822,00	0,00	0,00
TOTALE	8.144.504,04	8.383.029,70	10.705.659,73



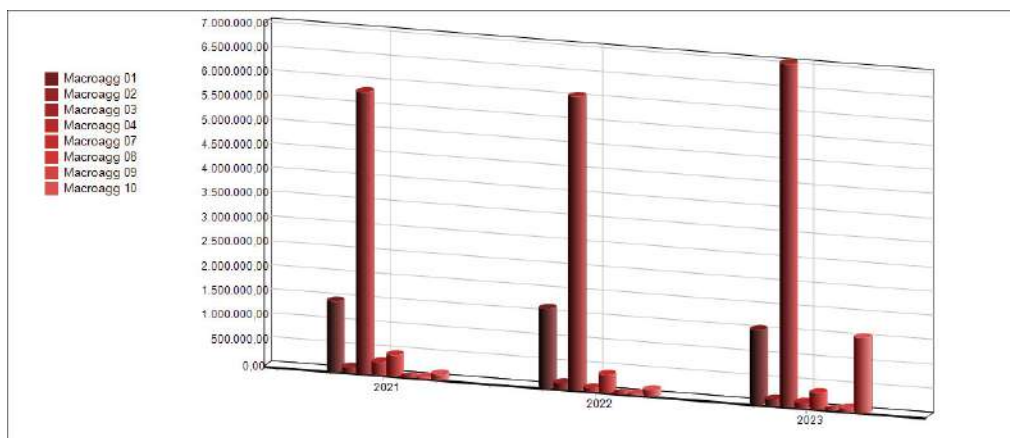
4.22 Analisi della Spesa corrente per intervento

L'analisi per macroaggregato riguarda le componenti economiche della spesa, elencate di seguito, ed evidenzia la suddivisione della spesa in relazione ai fattori produttivi nell'ambito di ciascun servizio

SPESA CORRENTE IMPEGNATA PER MACROAGGREGATO	2023	%
MACROAGG. 01 - Redditi da lavoro dipendente	1.524.422,77	14,24 %
MACROAGG. 02 - Imposte e tasse a carico dell'ente	113.641,65	1,06 %
MACROAGG. 03 - Acquisto di beni e servizi	7.067.121,51	66,01 %
MACROAGG. 04 - Trasferimenti correnti	99.141,24	0,93 %
MACROAGG. 07 - Interessi passivi	329.157,52	3,07 %
MACROAGG. 08 - Altre spese per redditi da capitale	0,00	0,00 %
MACROAGG. 09 - Rimborsi e poste correttive delle entrate	50.000,00	0,47 %
MACROAGG. 10 - Altre spese correnti	1.522.175,04	14,22 %
TOTALE	10.705.659,73	100,00 %



SOMME IMPEGNATE	2021	2022	2023
MACROAGG. 01 - Redditi da lavoro dipendente	1.438.895,91	1.633.244,90	1.524.422,77
MACROAGG. 02 - Imposte e tasse a carico dell'ente	106.809,01	120.748,99	113.641,65
MACROAGG. 03 - Acquisto di beni e servizi	5.804.957,14	6.058.457,74	7.067.121,51
MACROAGG. 04 - Trasferimenti correnti	252.544,12	71.776,68	99.141,24
MACROAGG. 07 - Interessi passivi	433.590,89	366.407,41	329.157,52
MACROAGG. 08 - Altre spese per redditi da capitale	0,00	0,00	0,00
MACROAGG. 09 - Rimborsi e poste correttive delle entrate	10.925,41	16.069,62	50.000,00
MACROAGG. 10 - Altre spese correnti	96.781,56	116.324,36	1.522.175,04
TOTALE	8.144.504,04	8.383.029,70	10.705.659,73



Verifica Spese di Personale

Il comma 557 quater della L. 296/2006, così come modificato dal comma 5 bis dell'art. 3 del D.L. 24 giugno 2014, n. 90, dispone che gli enti territoriali, a decorrere dall'anno 2014, nell'ambito della programmazione triennale dei fabbisogni di personale debbano conseguire il contenimento delle spese di personale con riferimento al valore medio conseguito nel triennio 2011-2013.

Nella tabella di seguito proposta viene posta in relazione la spesa di personale 2021 con la media degli impegni assunti nel periodo 2011-2013, al fine di verificare il plafond previsto dalla normativa vigente:

Descrizione	2011	2012	2013	Media	2023
Spese Macroaggregato 101	2.012.716,37	1.986.238,98	1.941.933,43	1.980.296,26	1.524.422,77
Spese Macroaggregato 103	18.948,36	14.230,90	0,00	11.059,75	1.022,00
Irap 1.02.01.01.001	142.394,15	142.642,09	137.305,46	140.780,57	91.904,73
Altre spese da specificare:	0,00	0,00	0,00	0,00	0,00
Totale spese di personale (A)	2.174.058,88	2.143.111,97	2.079.238,89	2.132.136,58	1.617.349,50
(-) Componenti escluse (B)	256.228,43	251.163,73	258.415,44	255.569,20	157.776,79
Componenti assoggettate al limite di spesa (C=A-B)	1.917.830,45	1.891.948,24	1.820.823,45	1.876.867,38	1.458.550,71

Altresì ai sensi dell'articolo 9, comma 28 del D.L. 78/2010, le spese per personale a tempo determinato, per incarichi in convenzione e per collaborazioni coordinate e continuative non possono superare l'ammontare sostenuto per le stesse spese nell'esercizio 2009.

Di seguito si riporta appositamente prospetto dal quale si evince il rispetto di tale vincolo nell'esercizio 2023.

Descrizione	2009	2023
Tempo determinato, co.co.co., convenzioni	27.506,00	9.515,68
CFL, lavoro accessorio, altro	0,00	0,00
Altre spese da specificare: Interinale	10.415,00	0,00
Totale spese personale a tempo determinato	37.921,00	9.515,68
Residuo disponibile		28.405,32

4.30 Spese in conto capitale

L'analisi condotta per titoli permette di ottenere delle prime indicazioni sulle scelte dell'amministrazione, ma non è sufficiente per una valutazione complessiva della manovra finanziaria posta in essere dalla stessa.

A tal fine l'analisi successiva favorisce una conoscenza più analitica del contenuto dei titoli, avendo riguardo dei valori classificati secondo criteri diversi rispetto alla natura economica, in modo da far meglio comprendere il risultato delle scelte e degli indirizzi strategici posti in essere.

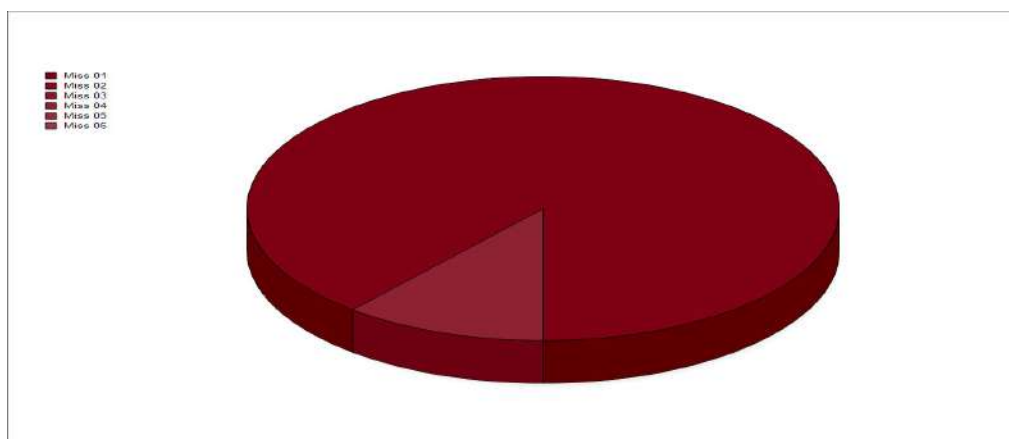
Procederemo all'analisi della spesa per investimenti, così come si è fatto per la parte corrente, avendo riguardo alla destinazione per missioni della stessa.

4.31 Analisi della Spesa in conto capitale

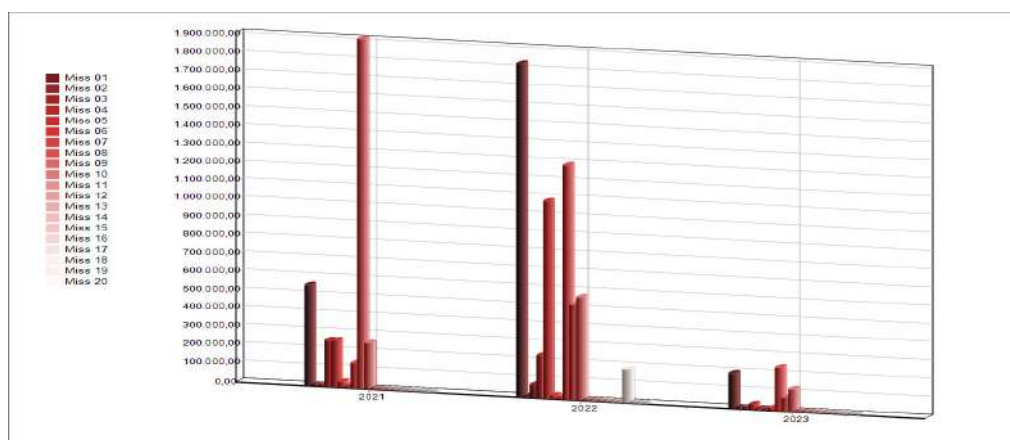
Così come si è proceduto per la Spesa Corrente allo stesso modo si procede nella scomposizione della Spesa per Investimenti a partire dalla suddivisione in Missioni che consente di valutare la destinazione delle risorse da parte dell'amministrazione. Tale valutazione è resa ancora più agevole riportando la composizione percentuale della Spesa per singola funzione rispetto al totale del Titolo 2.

Nelle tabelle sottostanti è presentata la composizione degli impegni del titolo 2 per missione nel rendiconto annuale 2023 e, poi, per ciascuna missione si offre una lettura di tendenza confrontando i dati dell'esercizio oggetto di analisi con quelli dei due anni precedenti.

SPESA D'INVESTIMENTO IMPEGNATA PER MISSIONI	2023	%
MISSIONE 01 - Servizi istituzionali, generali e di gestione	191.177,49	29,23 %
MISSIONE 02 - Giustizia	0,00	0,00 %
MISSIONE 03 - Ordine pubblico e sicurezza	0,00	0,00 %
MISSIONE 04 - Istruzione e diritto allo studio	23.991,08	3,67 %
MISSIONE 05 - Tutela e valorizzazione dei beni e delle attività culturali	0,00	0,00 %
MISSIONE 06 - Politiche giovanili, sport e tempo libero	0,00	0,00 %
MISSIONE 07 - Turismo	11.440,00	1,75 %
MISSIONE 08 - Assetto del territorio ed edilizia abitativa	235.270,39	35,97 %
MISSIONE 09 - Sviluppo sostenibile e tutela del territorio e dell'ambiente	72.224,00	11,04 %
MISSIONE 10 - Trasporti e diritto alla mobilità	120.000,00	18,35 %
MISSIONE 11 - Soccorso civile	0,00	0,00 %
MISSIONE 12 - Diritti sociali, politiche sociali e famiglia	0,00	0,00 %
MISSIONE 13 - Tutela della salute	0,00	0,00 %
MISSIONE 14 - Sviluppo economico e competitività	0,00	0,00 %
MISSIONE 15 - Politiche per il lavoro e la formazione professionale	0,00	0,00 %
MISSIONE 16 - Agricoltura, politiche agroalimentari e pesca	0,00	0,00 %
MISSIONE 17 - Energia e diversificazione delle fonti energetiche	0,00	0,00 %
MISSIONE 18 - Relazioni con le altre autonomie territoriali e locali	0,00	0,00 %
MISSIONE 19 - Relazioni internazionali	0,00	0,00 %
MISSIONE 20 - Fondi da ripartire	0,00	-0,01 %
TOTALE	654.102,96	100,00 %



SOMME IMPEGNATE	2021	2022	2023
MISSIONE 01 - Servizi istituzionali, generali e di gestione	549.777,59	1.826.914,73	191.177,49
MISSIONE 02 - Giustizia	0,00	0,00	0,00
MISSIONE 03 - Ordine pubblico e sicurezza	0,00	70.000,00	0,00
MISSIONE 04 - Istruzione e diritto allo studio	253.538,06	233.042,99	23.991,08
MISSIONE 05 - Tutela e valorizzazione dei beni e delle attività culturali	252.546,55	1.080.690,23	0,00
MISSIONE 06 - Politiche giovanili, sport e tempo libero	28.972,00	14.616,86	0,00
MISSIONE 07 - Turismo	0,00	0,00	11.440,00
MISSIONE 08 - Assetto del territorio ed edilizia abitativa	139.150,72	1.281.885,72	235.270,39
MISSIONE 09 - Sviluppo sostenibile e tutela del territorio e dell'ambiente	1.918.162,21	519.150,65	72.224,00
MISSIONE 10 - Trasporti e diritto alla mobilità	249.160,82	564.371,04	120.000,00
MISSIONE 11 - Soccorso civile	0,00	0,00	0,00
MISSIONE 12 - Diritti sociali, politiche sociali e famiglia	0,00	0,00	0,00
MISSIONE 13 - Tutela della salute		0,00	0,00
MISSIONE 14 - Sviluppo economico e competitività	0,00	0,00	0,00
MISSIONE 15 - Politiche per il lavoro e la formazione professionale	0,00	0,00	0,00
MISSIONE 16 - Agricoltura, politiche agroalimentari e pesca	0,00	0,00	0,00
MISSIONE 17 - Energia e diversificazione delle fonti energetiche	0,00	180.000,00	0,00
MISSIONE 18 - Relazioni con le altre autonomie territoriali e locali	0,00	0,00	0,00
MISSIONE 19 - Relazioni internazionali	0,00	0,00	0,00
MISSIONE 20 - Fondi da ripartire	0,00	0,00	0,00
TOTALE	3.391.307,95	5.770.672,22	654.102,96



I progetti del PNRR

Nel ruolo di Soggetti attuatori, gli Enti Locali assumono la responsabilità della gestione dei singoli Progetti, sulla base degli specifici criteri e modalità stabiliti nei provvedimenti di assegnazione delle risorse. Tali provvedimenti sono adottati dalle Amministrazioni centrali titolari degli interventi, in coerenza con quanto previsto dalla normativa vigente per i singoli settori di riferimento.

Per la gestione delle risorse del PNRR gli enti, tenuti al rispetto del titolo I del decreto-legislativo n. 118 del 2011, in qualità di soggetti attuatori devono rispettare il quadro normativo nazionale vigente e la normativa europea applicabile richiamata dalle norme e circolari appositamente emanate per l'attuazione del PNRR Italia. Con riferimento alla disciplina contabile sono tenuti al totale rispetto del titolo I del decreto legislativo n. 118 del 2011 e successive modificazioni correzioni e integrazioni.

L'art. 15, comma 4 del decreto-legge n. 77 del 2021 prevede che gli enti locali possono accertare le risorse entrate del PNRR sulla base della formale deliberazione di riparto o assegnazione del contributo a proprio favore, senza dover attendere l'impegno dell'amministrazione erogante, con imputazione agli esercizi di esigibilità ivi previsti. Pertanto, a seguito dei decreti ministeriali di assegnazione delle risorse gli enti possono procedere all'accertamento delle entrate nel rispetto dei principi della competenza finanziaria potenziata, al fine di consentire, a seguito del perfezionamento delle obbligazioni di spesa, la registrazione degli impegni con imputazione agli esercizi previsti nel cronoprogramma. Se i decreti di assegnazione o riparto prevedono l'erogazione delle risorse sulla base della rendicontazione annuale o infrannuale dei SAL, le entrate sono accertate nell'esercizio di assegnazione delle risorse con imputazione agli esercizi previsti nel cronoprogramma delle spese oggetto del finanziamento salvo la quota oggetto di anticipazione che è accertata con imputazione all'esercizio di incasso.

Nel rispetto del titolo I del decreto-legislativo n. 118 del 2011 e in particolare della «regola del primo beneficiario» i trasferimenti delle risorse del PNRR sono classificati come trasferimenti da ministeri utilizzando la voce del piano dei conti integrato E.2.01.01.01.001 se correnti e E.4.02.01.01.001 se in conto capitale mentre gli impegni sono classificati per finalità economica nel rispetto del piano dei conti finanziario vigente.

Al fine di garantire la perimetrazione prevista dall'art. 9 del decreto-legge n. 77/2021, gli enti territoriali, in contabilità finanziaria, accendono appositi capitoli all'interno del piano esecutivo di gestione o del bilancio finanziario gestionale al fine di garantire l'individuazione delle entrate e delle uscite relative al finanziamento specifico e integrano la descrizione dei capitoli con l'indicazione della missione, componente, investimento e CUP. Gli enti che sono beneficiari di risorse PNRR per più opere finanziate con il medesimo decreto devono prevedere un distinto capitolo per ogni progetto.

L'art. 15, comma 3, del decreto-legge n. 77 del 2021 prevede che alla fine dell'esercizio, nelle more del perfezionamento delle obbligazioni di spesa, le risorse accertate confluiscono nel risultato di amministrazione e, trattandosi di risorse vincolate, possono essere applicate al bilancio di previsione del triennio successivo.

Come già richiamato l'utilizzo di tali risorse è consentito anche agli enti in disavanzo in deroga ai limiti previsti dall'art. 1, commi 897 e 898, della legge 30 dicembre 2018, n. 145. L'art. 15, comma 4-bis del decreto-legge n. 77, del 2021, prevede che per le risorse del PNRR, trattandosi di entrate vincolate, gli enti locali, soggetti al titolo I del d.lgs. n. 118 del 2011, possono variare il bilancio fino al 31 dicembre per iscrivere nuove o maggiori entrate, stanziare i correlati programmi di spesa e procedere con l'accertamento delle relative entrate.

L'art. 175, comma 3, lettera a) del decreto-legislativo n. 267 del 2000 e art. 51, comma 6, lettera a) del d.lgs. n. 118 del 2011 prevede inoltre che, dal 2021 al 2026, gli enti locali possono variare il bilancio anche nel corso dell'esercizio provvisorio o della gestione provvisoria per iscrivere in bilancio i finanziamenti di derivazione statale ed europea per investimenti.

In caso di ritardo/anticipo nella realizzazione delle opere, è modificata l'imputazione contabile delle entrate e spese accertate e impegnate sulla base del cronoprogramma se non ancora incassate e pagate. L'imputazione contabile è adeguata all'andamento effettivo dei lavori attraverso variazioni di bilancio di natura amministrativa e nell'ambito dell'annuale provvedimento di riaccertamento ordinario dei residui.

Il PNRR, a differenza dei programmi di spesa tradizionalmente realizzati nell'ambito di fondi strutturali di investimento europeo, si configura come un programma di performance, con traguardi qualitativi e quantitativi prefissati a scadenze stringenti. Il controllo e la rendicontazione riguardano, pertanto, sia gli aspetti necessari ad assicurare il corretto conseguimento dei traguardi e degli obiettivi (milestone e target) che quelli necessari ad assicurare che le spese sostenute per la realizzazione dei progetti del PNRR siano regolari e conformi alla normativa vigente e congruenti con i risultati raggiunti. Come previsto dagli Allegati

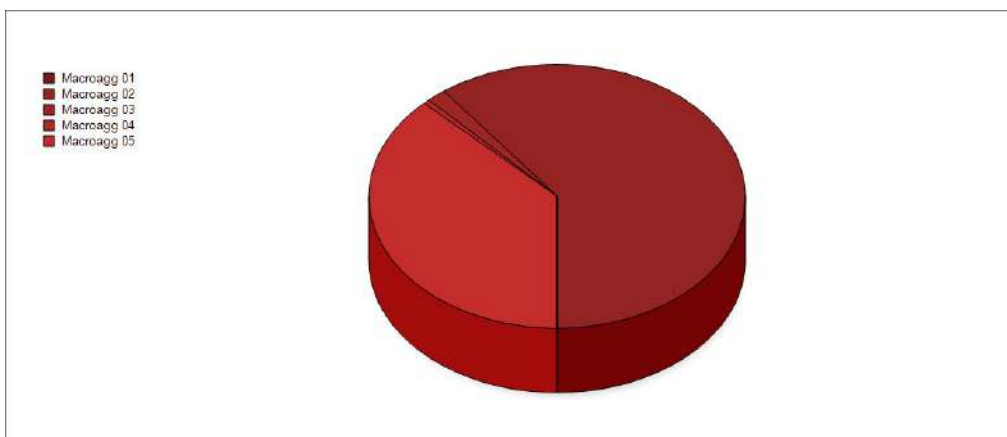
alle Circolari MEF-RGS n. 21 del 14 ottobre 2021 e n. 9 del 10 febbraio 2022, nonché dai dispositivi attuativi delle Amministrazioni centrali titolari di misure PNRR e relativi atti convenzionali, il Soggetto Attuatore assume, nella fase di attuazione del progetto di propria responsabilità, obblighi specifici in tema di controllo:

- a) di regolarità amministrativo – contabile delle spese esposte a rendicontazione;
- b) del rispetto delle condizionalità* e di tutti gli ulteriori requisiti connessi alle Misure (investimenti/riforme) PNRR, in particolare del principio DNSH, del contributo che i progetti devono assicurare per il conseguimento del Target associato alla misura di riferimento, del contributo all'indicatore comune e ai tagging ambientali e digitali nonché dei principi trasversali PNRR;
- c) dell'adozione di misure di prevenzione e contrasto di irregolarità gravi quali frode, conflitto di interessi, doppio finanziamento nonché verifiche dei dati previsti dalla normativa antiriciclaggio;
- d) di rendicontazione, sul sistema informativo utilizzato, delle spese sostenute ovvero dei costi maturati in caso di utilizzo di opzioni di semplificazione dei costi (OCS).

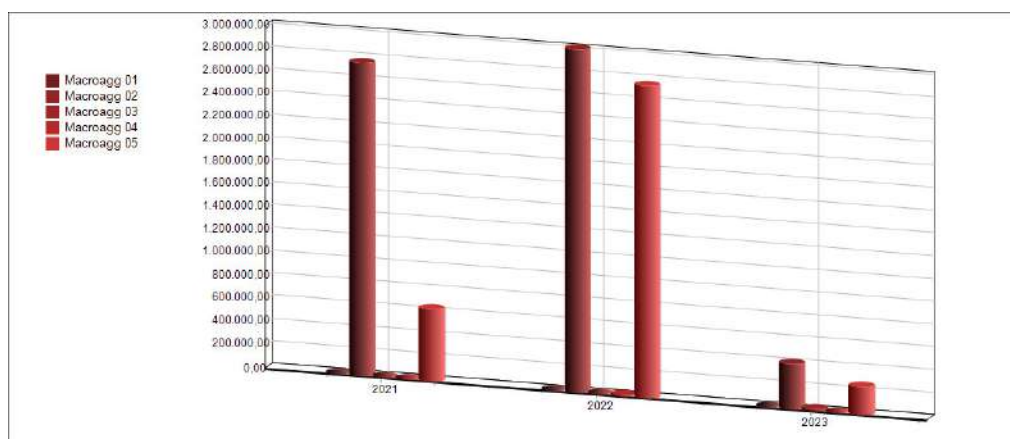
4.32 Analisi della Spesa in conto capitale per intervento

Stessa logica si segue nel presentare i dati del Titolo 2 distinti per Macroaggregato:

SPESA D'INVESTIMENTO IMPEGNATA PER MACROAGGREGATO	2023	%
MACROAGG. 01 - Tributi in conto capitale a carico dell'ente	0,00	0,00 %
MACROAGG. 02 - Investimenti fissi lordi e acquisto di terreni	394.423,20	60,30 %
MACROAGG. 03 - Contributi agli investimenti	11.661,93	1,78 %
MACROAGG. 04 - Altri trasferimenti in conto capitale	2.592,65	0,40 %
MACROAGG. 05 - Altre spese in conto capitale	245.425,18	37,52 %
TOTALE	654.102,96	100,00 %



SOMME IMPEGNATE	2021	2022	2023
MACROAGG. 01 - Tributi in conto capitale a carico dell'ente	0,00	0,00	0,00
MACROAGG. 02 - Investimenti fissi lordi e acquisto di terreni	2.754.627,78	3.019.335,63	394.423,20
MACROAGG. 03 - Contributi agli investimenti	1.225,72	0,00	11.661,93
MACROAGG. 04 - Altri trasferimenti in conto capitale	3.225,08	5.408,09	2.592,65
MACROAGG. 05 - Altre spese in conto capitale	632.229,37	2.745.928,50	245.425,18
TOTALE	3.391.307,95	5.770.672,22	654.102,96



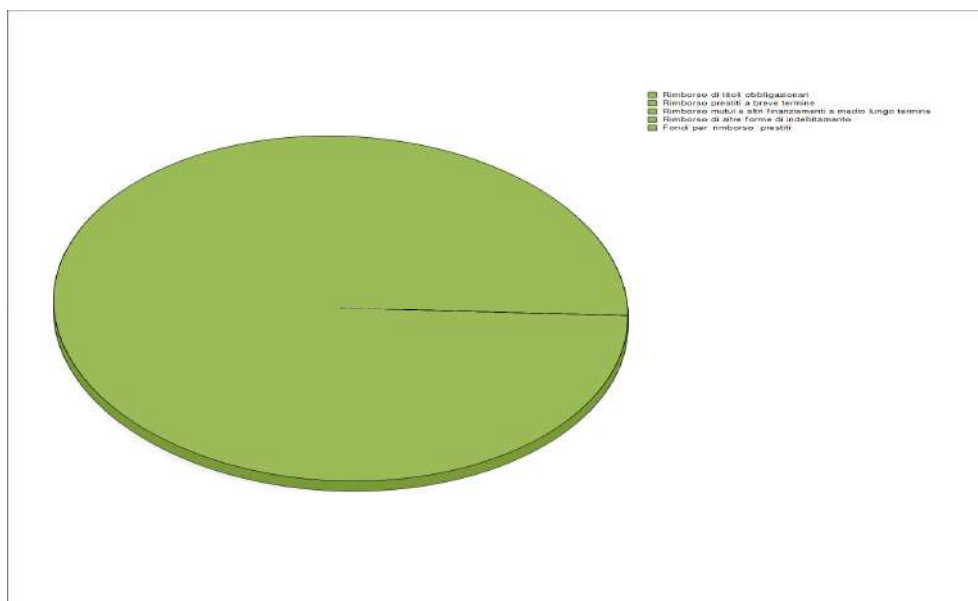
4.40 Analisi della Spesa per rimborso di prestiti

Il titolo 4 della spesa presenta gli oneri sostenuti nel corso dell'anno per il rimborso delle quote capitale riferiti a prestiti contratti.

Gli interventi che compongono il Titolo 4 della Spesa premettono di comprendere la composizione dello stock di indebitamento, differenziando dapprima le fonti a breve e medio da quelle a lungo termine e, tra queste ultime, quelle riferibili a mutui da quelle per rimborso di prestiti obbligazionari.

I dati che seguono presentano la ripartizione percentuale degli impegni per macroaggregato rispetto al valore complessivo del titolo per l'anno 2023 e, il trend rispetto ai rendiconti del biennio precedente.

SPESA IMPEGNATA PER RIMBORSO PRESTITI	2023	%
Rimborso di titoli obbligazionari	0,00	0,00 %
Rimborso prestiti a breve termine	0,00	0,00 %
Rimborso mutui e altri finanziamenti a medio lungo termine	646.170,84	100,00 %
Rimborso di altre forme di indebitamento	0,00	0,00 %
Fondi per rimborso prestiti	0,00	0,00 %
TOTALE	646.170,84	100,00 %



SOMME IMPEGNATE	2021	2022	2023
Rimborso di titoli obbligazionari	0,00	0,00	0,00
Rimborso prestiti a breve termine	0,00	0,00	0,00
Rimborso mutui e altri finanziamenti a medio lungo termine	2.210.645,98	647.009,10	646.170,84
Rimborso di altre forme di indebitamento	0,00	0,00	0,00
Fondi per rimborso prestiti	0,00	0,00	0,00
TOTALE	2.210.645,98	647.009,10	646.170,84

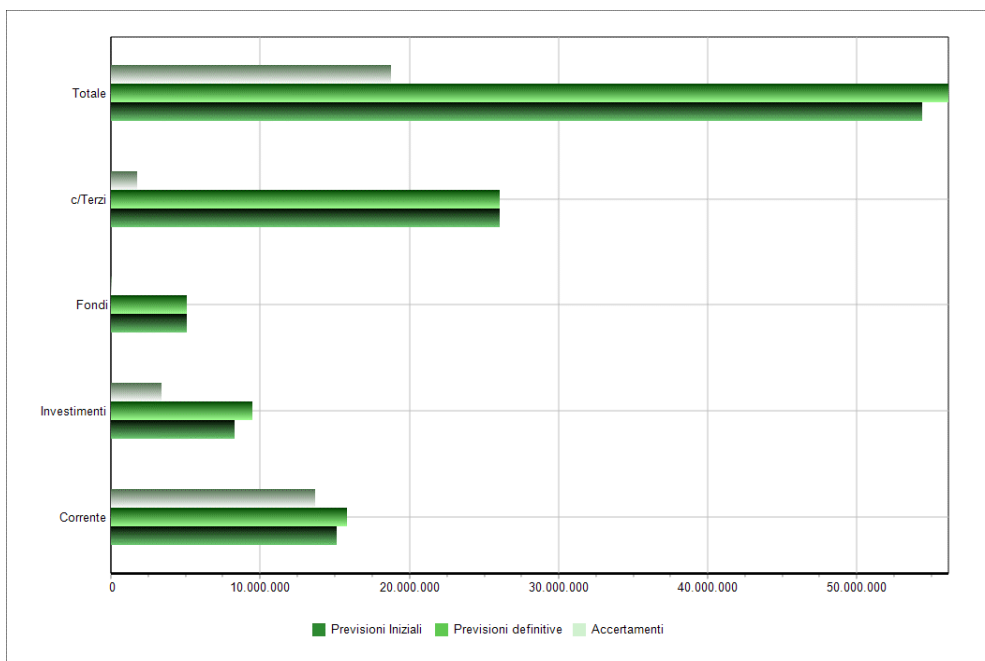


5.00 Analisi degli scostamenti tra previsionali e definitivi

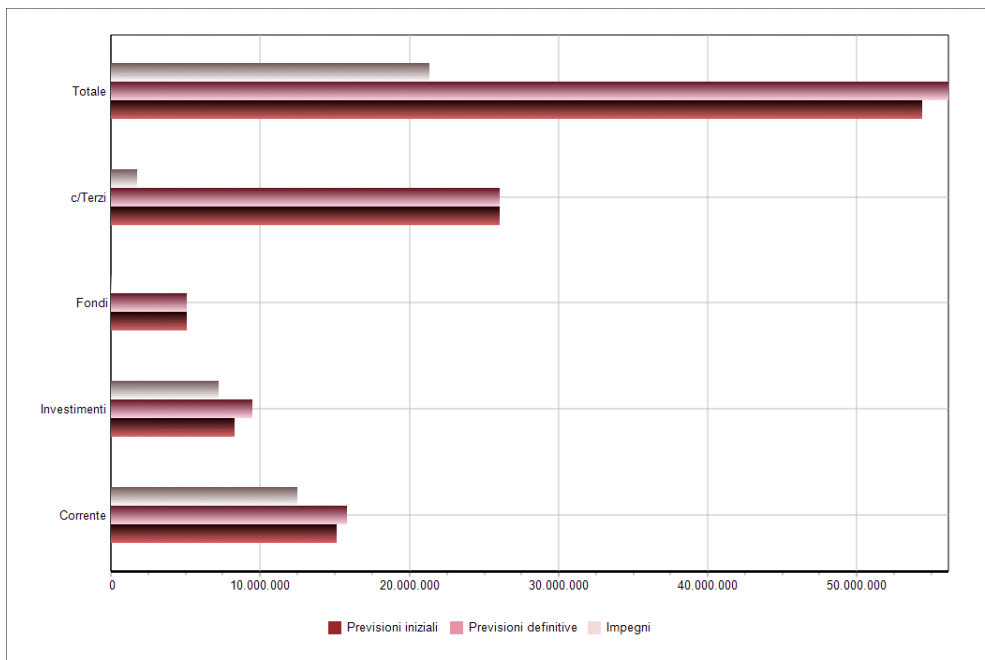
Dall'analisi degli scostamenti tra i dati di previsione e quelli definitivi ottenuti ex-post al termine della gestione, comprensivo delle variazioni intercorse nel corso dell'esercizio, si traggono importanti considerazioni circa la capacità della struttura dell'Ente di realizzare quanto previsto.

Nelle tabelle sottostanti sono riportati, per l'entrata e per la spesa, gli importi relativi a ciascun componente del bilancio così come risultanti all'inizio dell'esercizio (in sede di predisposizione del bilancio) e, quindi, al termine dello stesso (a seguito delle variazioni intervenute). Si precisa che nella tabella non viene considerato l'avanzo applicato tanto al bilancio corrente quanto a quello investimenti:

Confronto tra previsioni ed accertamenti	Previsioni iniziali	Previsioni definitive	Accertamenti	%
Risultato del Bilancio corrente	15.083.247,25	15.751.547,92	13.650.918,57	86,66 %
Risultato del Bilancio investimenti	8.214.051,95	9.392.961,38	3.341.474,15	35,57 %
Risultato del Bilancio movimento di fondi	5.000.000,00	5.000.000,00	0,00	0,00 %
Risultato del Bilancio di terzi	25.983.363,76	25.983.363,76	1.696.185,20	6,53 %
TOTALE	54.280.662,96	56.127.873,06	18.688.577,92	33,30 %



Confronto tra previsioni ed impegni	Previsioni iniziali	Previsioni definitive	Impegni	%
Risultato del Bilancio corrente	15.083.247,25	15.751.547,92	12.449.640,35	79,04 %
Risultato del Bilancio investimenti	8.228.051,95	9.398.146,68	7.159.442,60	76,18 %
Risultato del Bilancio movimento di fondi	5.000.000,00	5.000.000,00	0,00	0,00 %
Risultato del Bilancio di terzi	25.983.363,76	25.983.363,76	1.696.185,20	6,53 %
TOTALE	54.294.662,96	56.133.058,36	21.305.268,15	37,95 %



6.00 LA LETTURA DEL RENDICONTO PER INDICI

Oltre ai risultati e agli indicatori considerati nei paragrafi precedenti, vi sono molti altri indici particolarmente significativi applicabili al conto del bilancio. In sede di rendiconto, l'utilizzo degli indicatori aumenta la capacità informativa dei dati contabili, facilitando la comprensione, l'interpretazione e l'apprezzamento dell'andamento gestionale nel periodo considerato.

Laddove possibili, i raffronti tra i valori preventivati e valori effettivi sono di grande utilità per valutare l'efficacia dell'azione amministrativa, tramite tipiche analisi degli scostamenti condotte sull'esercizio in esame ed anche su più esercizi (analisi dinamiche).

6.10 Indici di Entrata

Nei paragrafi che seguono, verranno calcolati i seguenti quozienti di bilancio:

- indice di autonomia finanziaria;
- indice di autonomia impositiva;
- indice di pressione finanziaria;
- prelievo tributario pro capite;
- indice di autonomia tariffaria propria;
- indice di intervento erariale pro capite;
- indice di intervento regionale pro capite.

Per ciascuno di essi, a fianco del valore calcolato sulle risultanze dell'anno 2023, vengono proposti i valori ottenuti effettuando un confronto con quelli relativi ai rendiconti del triennio precedente.

I dati relativi agli abitanti ed al personale dipendente presi in considerazione per il calcolo di alcuni indici, sono forniti dalla seguente tabella:

al 31.12	2020	2021	2022	2023
Personale	38	39	34	37
Popolazione	11.201	11.204	11.142	11.326

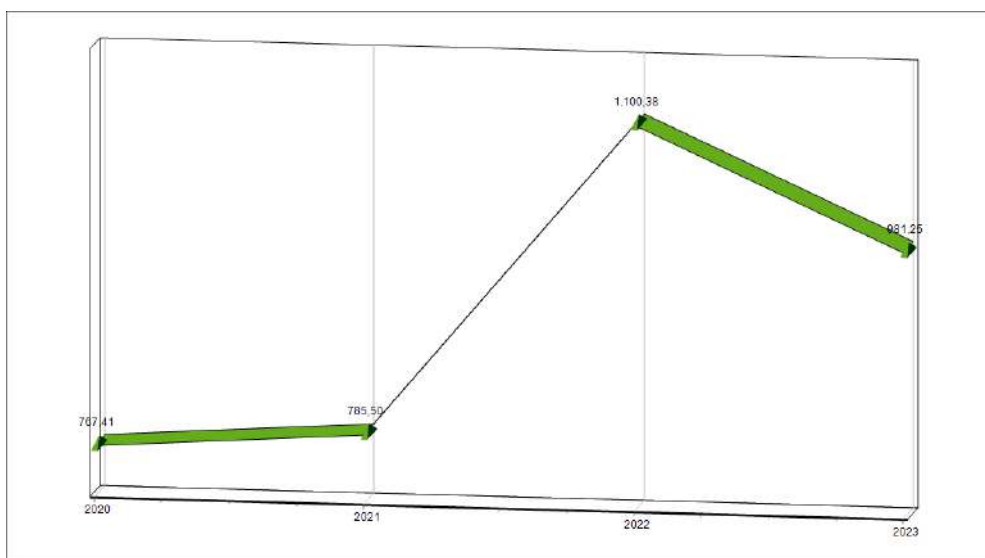
6.11 Indice di pressione finanziaria

L'indice esprime il gettito finanziario per ogni singolo abitante

Si ottiene confrontando la somma delle entrate accertate relative ai titoli I e II rapportata alla popolazione residente.

Il rapporto che ne discende, riferito all'anno 2023 e triennio precedente, aiuta a comprendere il livello di pressione finanziaria a cui ciascun cittadino è sottoposto sommando la pressione diretta ed indiretta. Quanto più alto è il valore del rapporto (in termini assoluti), tanto maggiore è lo sforzo finanziario profuso dal singolo abitante.

DENOMINAZIONE INDICATORE	COMPOSIZIONE	2020	2021	2022	2023
E1 - Pressione finanziaria	<u>Entrate tributarie + Trasf. Correnti</u>	€ 767,41	€ 785,50	€ 1.100,38	€ 981,25
	Popolazione				



6.12 Pressione Tributaria

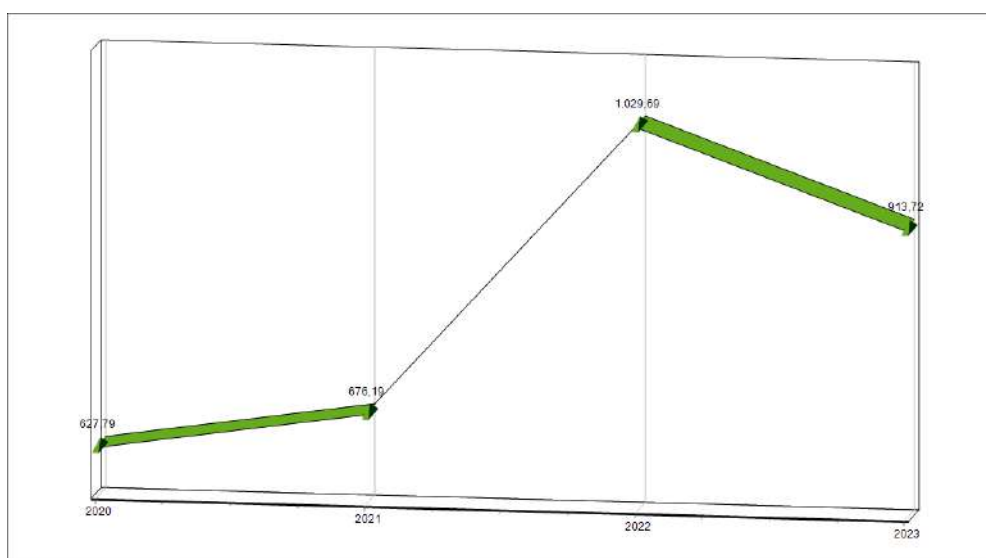
L'indice esprime la pressione fiscale gravante su ogni cittadino.

E' calcolato sulla somma delle entrate accertate del titolo I rapportate alla popolazione residente.

Quanto più è alto il valore del rapporto, tanto maggiore risulta lo sforzo fiscale esercitato su ogni singolo cittadino.

Nella parte sottostante, viene riportata la formula per il calcolo dell'indice ed il risultato ottenuto sui dati del rendiconto 2023 da confrontare con quelli degli anni precedenti.

DENOMINAZIONE INDICATORE	COMPOSIZIONE	2020	2021	2022	2023
E2 - Pressione Tributaria	<u>Entrate tributarie</u>	€ 627,79	€ 676,19	€ 1.029,69	€ 913,72
	Popolazione				



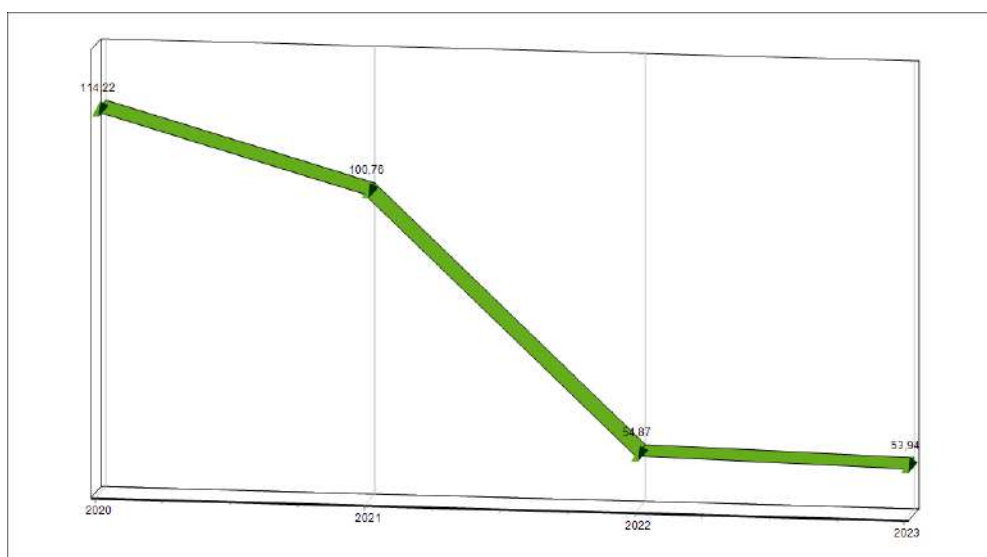
6.13 Intervento erariale pro capite

L'indice di intervento erariale pro capite è rilevatore di una inversione di tendenza nelle modalità di acquisizione delle risorse da parte dell'Ente Locale.

Il rapporto, proposto in un'analisi triennale, misura la somma media che lo Stato eroga all'Ente per ogni cittadino residente finalizzandone l'utilizzo alle spese strutturali ed ai servizi pubblici.

Quanto più è alto è il valore del rapporto, tanto più elevato è l'intervento erariale.

DENOMINAZIONE INDICATORE	COMPOSIZIONE	2020	2021	2022	2023
E3 - Intervento erariale pro-capite	<u>Trasferimenti Statali</u>	€ 114,22	€ 100,76	€ 54,87	€ 53,94
	Popolazione				



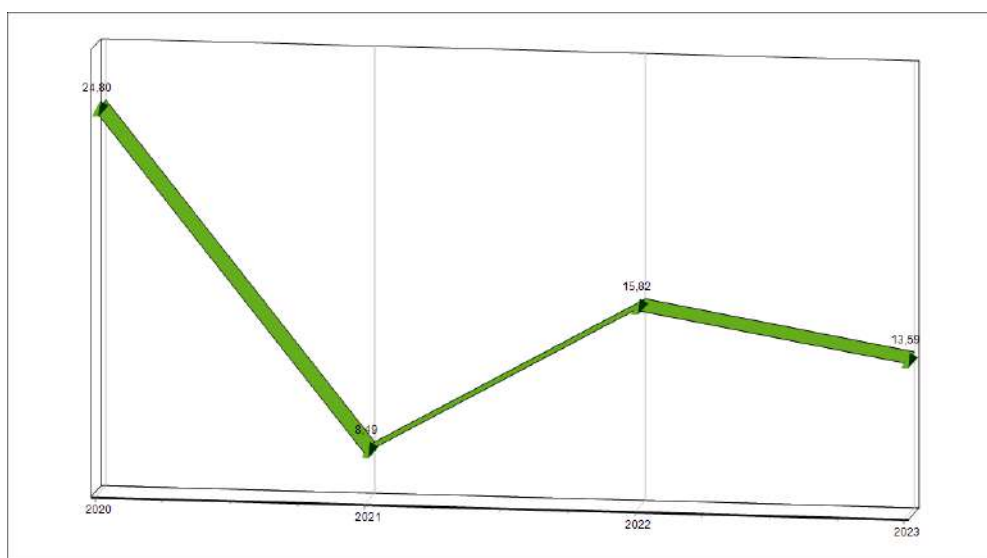
6.14 Intervento regionale pro capite

L'indice di intervento regionale pro capite, al pari del precedente, evidenzia la partecipazione della Regione alle spese di struttura e dei servizi per ciascun cittadino amministrato.

Anche in questo caso viene proposta un'analisi storica relativa all'anno 2023 ed al triennio precedente, dalla quale si evince un andamento non costante degli interventi regionali che rendono di fatto difficile la programmazione anche dell'Ente sugli interventi compartecipati.

Come il precedente indice, quanto più è alto il valore del rapporto, tanto più elevato è l'intervento regionale.

DENOMINAZIONE INDICATORE	COMPOSIZIONE	2020	2021	2022	2023
E4 - Intervento regionale pro-capite	<u>Trasferimenti regionali</u>	€ 24,80	€ 8,49	€ 15,82	€ 13,59
	Popolazione				

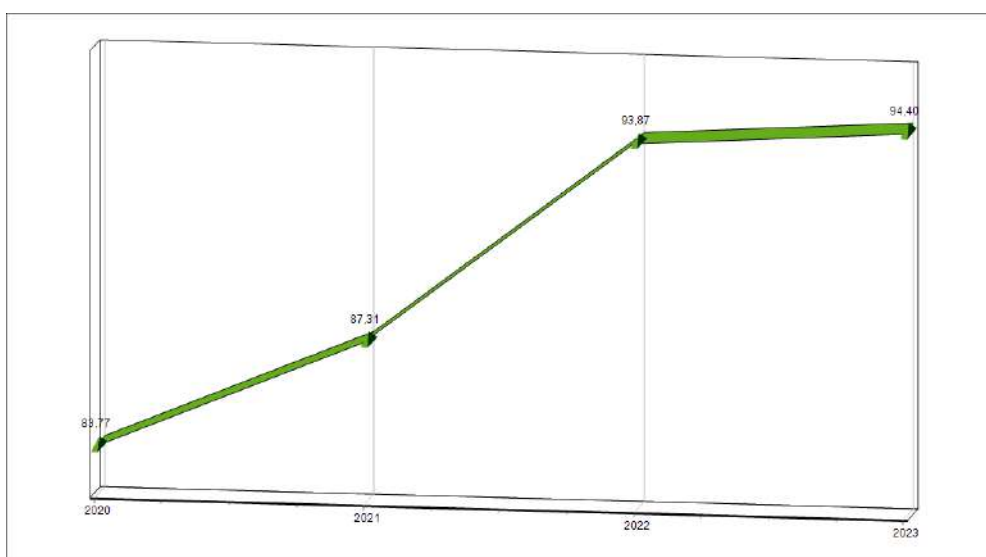


6.15 Indice di autonomia finanziaria

L'indice di autonomia finanziaria, ottenuto quale rapporto tra le entrate tributarie (Titolo I) ed extratributarie (Titolo III) con il totale delle entrate correnti (totali dei titoli I + II + III), correla le risorse proprie dell'Ente con quelle complessive di parte corrente ed evidenzia la capacità di ciascun Comune di acquisire autonomamente le disponibilità necessarie per il finanziamento della spesa.

Come per gli altri indici viene proposta un'analisi storica relativa all'anno corrente ed al triennio precedente.

DENOMINAZIONE INDICATORE	COMPOSIZIONE	2020	2021	2022	2023
E5 - Autonomia finanziaria	<u>Entrate tributarie + extratributarie</u>	83,77 %	87,31 %	93,87 %	94,40 %
	Entrate correnti				

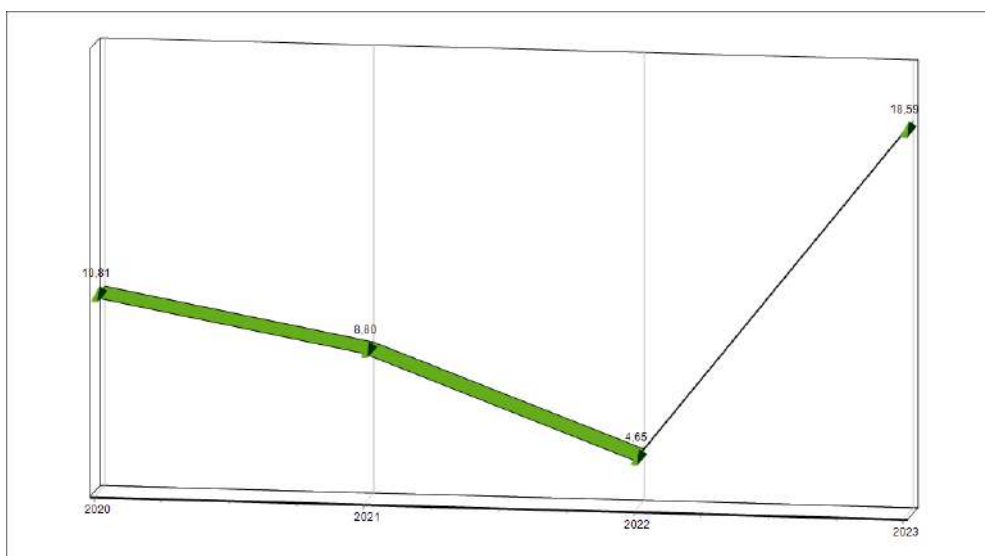


6.16 Indice di autonomia impositiva

L'indice di autonomia impositiva può essere considerato un indicatore di secondo livello, che permette di comprendere ed approfondire il significato dell'indice di autonomia finanziaria. Esso misura infatti quanta parte delle entrate correnti, diverse dai trasferimenti statali o di altri enti del settore pubblico allargato, sia stata determinata da entrate proprie di natura tributaria.

Quanto più è alto il valore del rapporto, tanto è maggiore l'apporto delle entrate proprie di natura tributaria. Nella parte sottostante viene riportata la formula per il calcolo dell'indice ed il risultato ottenuto estrapolando i dati del 2023 da confrontare con quelli degli anni precedenti. Il grafico ne evidenzia in modo ancora più chiaro l'andamento.

DENOMINAZIONE INDICATORE	COMPOSIZIONE	2020	2021	2022	2023
E6 - Autonomia impositiva	<u>Entrate tributarie</u>	72,97 %	78,51 %	89,22 %	75,81 %
	Entrate correnti				



6.17 Indice di autonomia tariffaria propria

Se l'indice di autonomia impositiva misura in termini percentuali la partecipazione delle entrate del titolo I alla definizione del valore complessivo delle entrate correnti, un secondo indice deve essere attentamente controllato, in quanto costituisce il complementare di quello precedente, evidenziando la partecipazione delle entrate proprie nella formazione delle entrate correnti e, precisamente, l'indice di autonomia tariffaria propria.

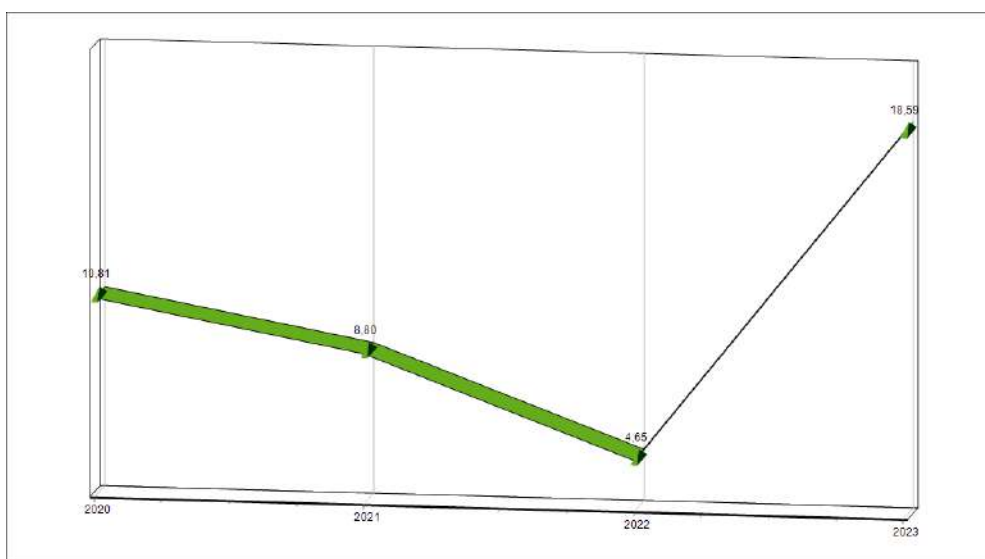
Valori particolarmente elevati dimostrano una buona capacità di ricorrere ad entrate derivanti dai servizi pubblici forniti o da un'accurata gestione del proprio patrimonio.

Il valore è da correlare con quello relativo all'indice di autonomia impositiva.

Nella parte sottostante viene riportata la formula per il calcolo dell'indice ed il risultato ottenuto sui dati del rendiconto 2023 da confrontare con quelli degli anni precedenti.

Il grafico ne evidenzia in modo ancora più chiaro l'andamento del trend storico.

DENOMINAZIONE INDICATORE	COMPOSIZIONE	2020	2021	2022	2023
E7 - Autonomia tariffaria	<u>Entrate extratributarie</u>	10,81 %	8,80 %	4,65 %	18,59 %
	Entrate correnti				



6.18 Riepilogo degli indici di entrata

DENOMINAZIONE INDICATORE	COMPOSIZIONE	2020	2021	2022	2023
E1 - Pressione finanziaria	Entrate tributarie + Trasn. Correnti	767,41 %	785,50 %	1.100,38 %	981,25 %
	Popolazione				
E2 - Pressione Tributaria	Entrate tributarie	627,79 %	676,19 %	1.029,69 %	913,72 %
	Popolazione				
E3 - Intervento erariale pro-capite	Trasferimenti Statali	€ 114,22	€ 100,76	€ 54,87	€ 53,94
	Popolazione				
E4 - Intervento regionale pro-capite	Trasferimenti regionali	€ 24,80	€ 8,49	€ 15,82	€ 13,59
	Popolazione				
E5 - Autonomia finanziaria	Entrate tributarie + extratributarie	83,77 %	87,31 %	93,87 %	94,40 %
	Entrate correnti				
E6 - Autonomia impositiva	Entrate tributarie	€ 72,97	€ 78,51	€ 89,22	€ 75,81
	Entrate correnti				
E7 - Autonomia tariffaria	Entrate extratributarie	€ 10,81	€ 8,80	€ 4,65	€ 18,59
	Entrate correnti				

6.20 Indici di Spesa

Nei paragrafi che seguono verranno presentati, relativamente alla parte Spesa del bilancio, alcuni rapporti che rivestono maggiore interesse e precisamente:

- rigidità della spesa corrente;
- incidenza delle spese del personale sulle spese correnti;
- spesa media del personale;
- incidenza degli interessi passivi sulle spese correnti;
- percentuale di copertura delle spese correnti con trasferimenti dello Stato;
- spesa corrente pro capite;
- spesa d'investimento pro capite.

I dati relativi agli abitanti ed al personale dipendente presi in considerazione per il calcolo di alcuni indici, sono forniti dalla seguente tabella.

al 31.12	2020	2021	2022	2023
Personale	38	39	34	37
Popolazione	11.201	11.204	11.142	11.326

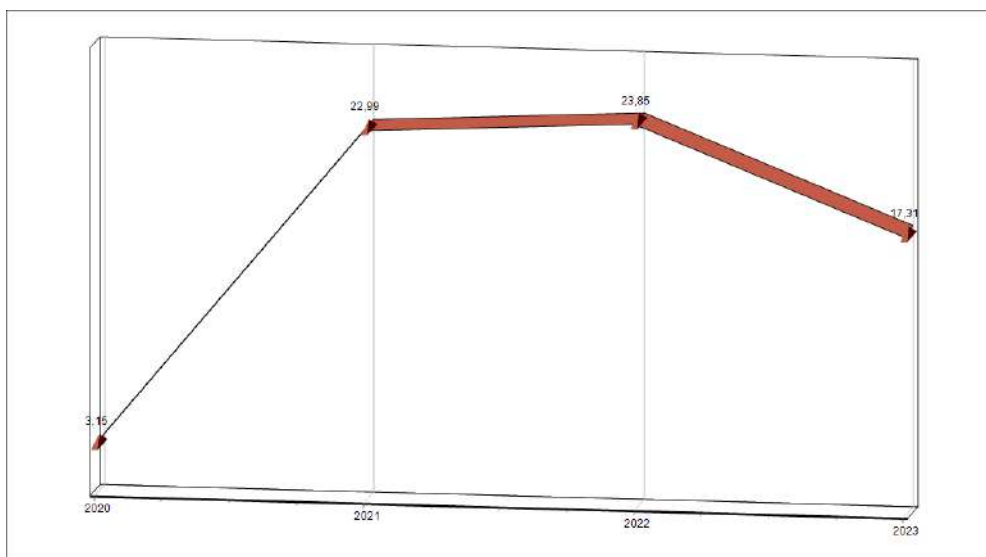
6.21 Rigidità della spesa corrente

La rigidità della spesa corrente è un tipico indicatore di struttura finanziaria che rileva a consuntivo l'incidenza percentuale delle spese fisse (personale ed interessi) sul totale del titolo I della spesa.

Quanto minore è detto valore, tanto maggiore è l'autonomia discrezionale della Giunta e del Consiglio in sede di predisposizione del bilancio.

Nella parte sottostante viene riportata la formula per il calcolo dell'indice ed il risultato ottenuto sui dati del bilancio 2023 da confrontare con quello degli anni precedenti.

DENOMINAZIONE INDICATORE	COMPOSIZIONE	2020	2021	2022	2023
S1 - Rigidità della Spesa Corrente	$\frac{\text{Personale} + \text{Int. Passivi}}{\text{Spesa Corrente}}$	3,15 %	22,99 %	23,85 %	17,31 %



6.22 Incidenza degli interessi passivi sulle spese correnti

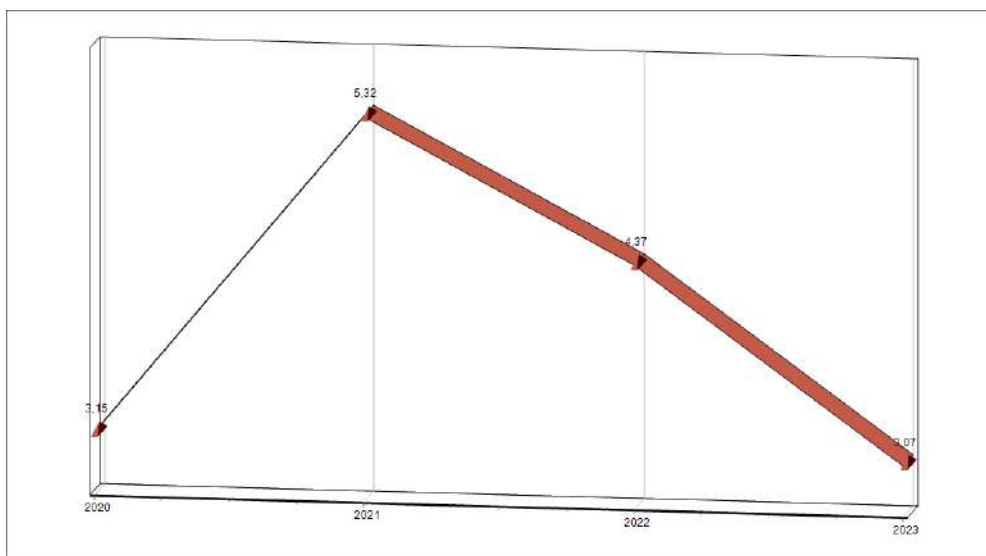
L'indice di rigidità della spesa corrente può essere scomposto analizzando separatamente l'incidenza di ciascuno dei due addendi del numeratore (personale e interessi) rispetto al denominatore del rapporto (totale delle spese correnti).

Pertanto, considerando solo gli interessi passivi che l'Ente è tenuto a pagare annualmente per i mutui in precedenza contratti, avremo che l'indice misura l'incidenza degli oneri finanziari sulle spese correnti.

Valori particolarmente elevati dimostrano che la propensione agli investimenti relativa agli anni passati sottrae risorse correnti alla gestione futura e limita la capacità attuale di spesa.

Il grafico e la correlata tabella evidenziano l'andamento dell'indice nel quadriennio 2020 – 2023:

DENOMINAZIONE INDICATORE	COMPOSIZIONE	2020	2021	2022	2023
S2 - Incidenza degli Interessi Passivi sulle Spese Correnti	<u>Interessi Passivi</u> Spesa Corrente	3,15 %	5,32 %	4,37 %	3,07 %

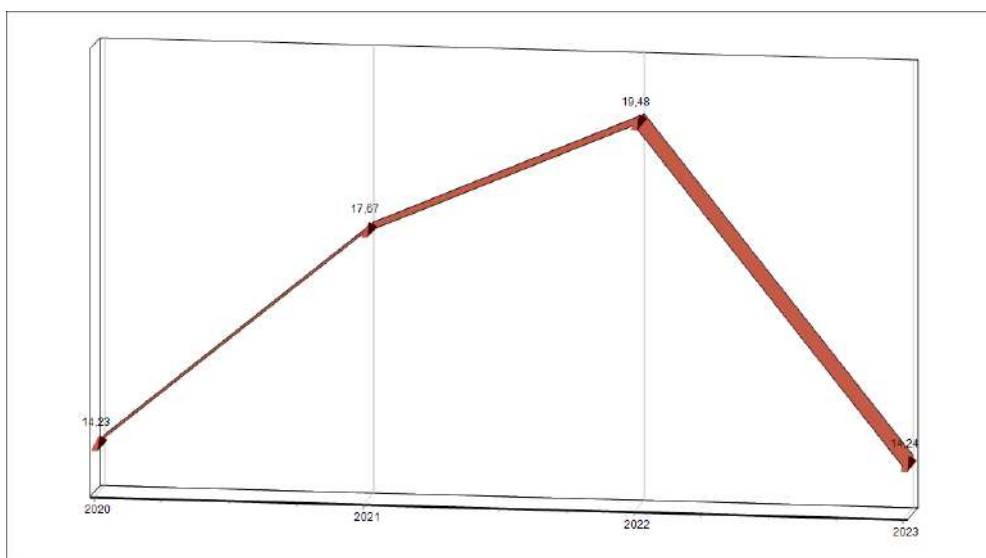


6.23 Incidenza delle spese del personale sulle spese correnti

L'incidenza delle spese del personale sul totale complessivo delle spese correnti, è un indice complementare al precedente che permette di concludere l'analisi sulla rigidità della spesa del titolo I.

Nella parte sottostante viene proposto il valore risultante applicando il rapporto sotto riportato al bilancio 2023 ed ai tre precedenti:

DENOMINAZIONE INDICATORE	COMPOSIZIONE	2020	2021	2022	2023
S3 - Incidenza della Spesa del personale sulle Spese correnti	<u>Personale</u> Spesa Corrente	14,23 %	17,67 %	19,48 %	14,24 %

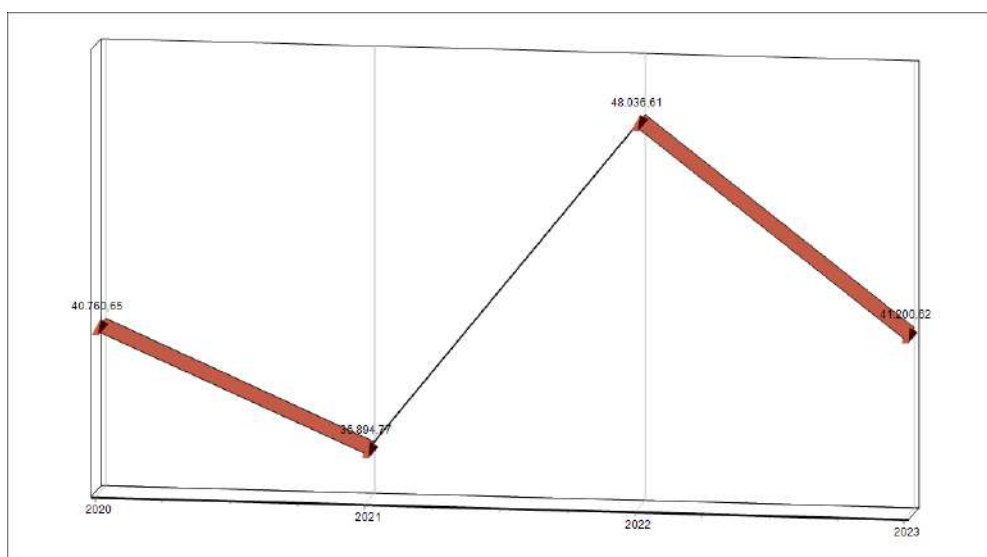


6.24 Spesa media del personale

Al fine di ottenere un'informazione ancora più completa, il dato precedente può essere integrato con un altro parametro quale quello della spesa media per dipendente.

Nella parte sottostante viene proposto il valore risultante applicando il rapporto sotto specificato al bilancio 2023 oltre che nei tre anni precedenti.

DENOMINAZIONE INDICATORE	COMPOSIZIONE	2020	2021	2022	2023
S4 - Spesa media del personale	<u>Personale</u> n. dipendenti	€ 40.760,65	€ 36.894,77	€ 48.036,61	€ 41.200,62

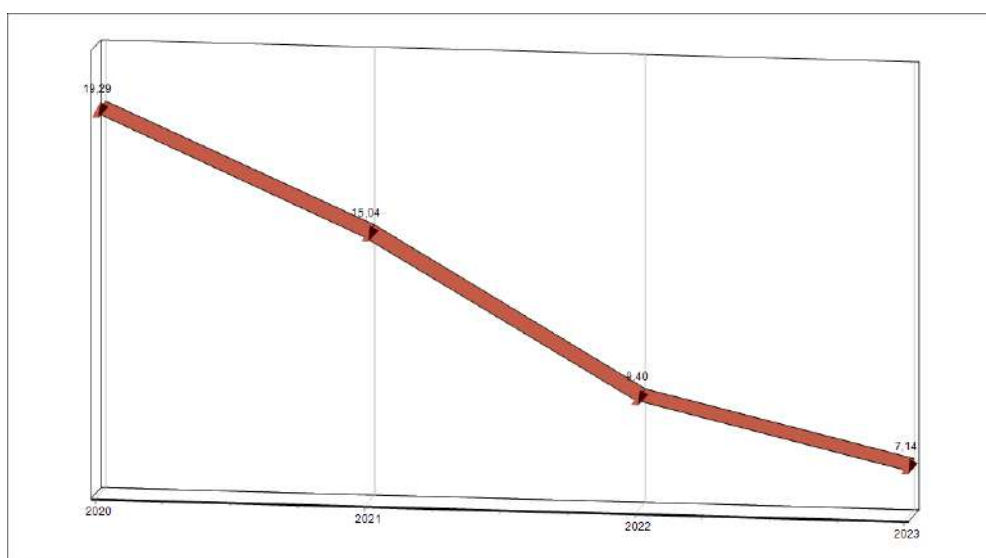


6.25 Percentuale di copertura delle spese correnti con trasferimenti dello Stato e di altri enti del settore pubblico allargato

La “percentuale di copertura delle spese correnti con i trasferimenti dello stato e di altri enti del settore pubblico allargato” permette di comprendere la compartecipazione dello Stato, della Regione e degli altri enti del settore pubblico allargato alla gestione ordinaria dell’Ente.

Nella parte sottostante viene proposto il valore risultante applicando il rapporto ai valori del bilancio 2023 ed il confronto con il medesimo rapporto applicato agli esercizi del triennio precedente.

DENOMINAZIONE INDICATORE	COMPOSIZIONE	2020	2021	2022	2023
S5 - Copertura delle Spese correnti con Trasferimenti correnti	<u>Trasferimenti Correnti</u> Spesa Corrente	19,29 %	15,04 %	9,40 %	7,14 %

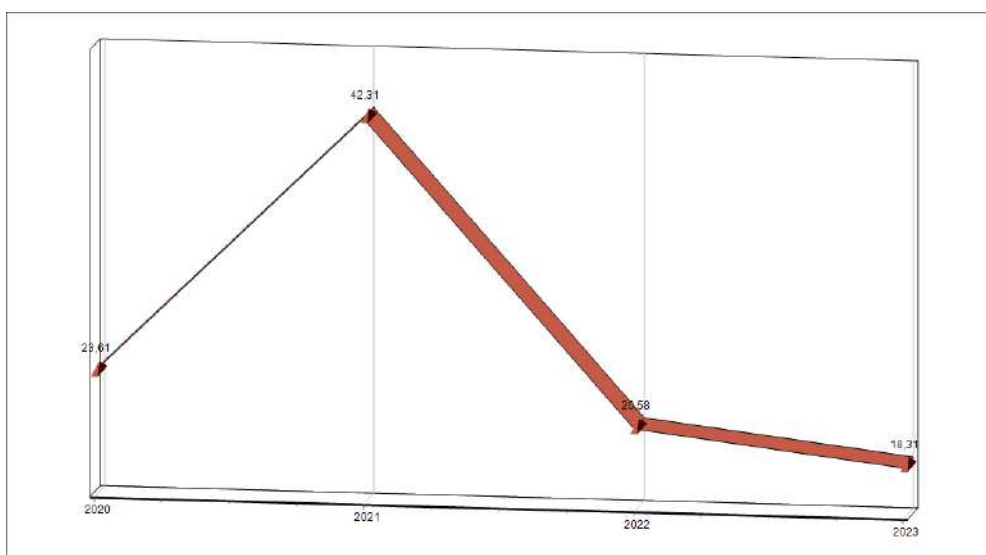


6.26 Spesa corrente pro capite

La spesa corrente pro capite misura l'entità della spesa sostenuta dall'Ente per l'ordinaria gestione, rapportata al numero di cittadini.

Nella parte sottostante viene proposto il valore risultante applicando la formula sotto riportata al bilancio corrente ed al triennio precedente.

DENOMINAZIONE INDICATORE	COMPOSIZIONE	2020	2021	2022	2023
S6 - Spesa corrente pro-capite	<u>Spesa Corrente</u> Popolazione	€ 971,50	€ 726,93	€ 752,38	€ 945,23



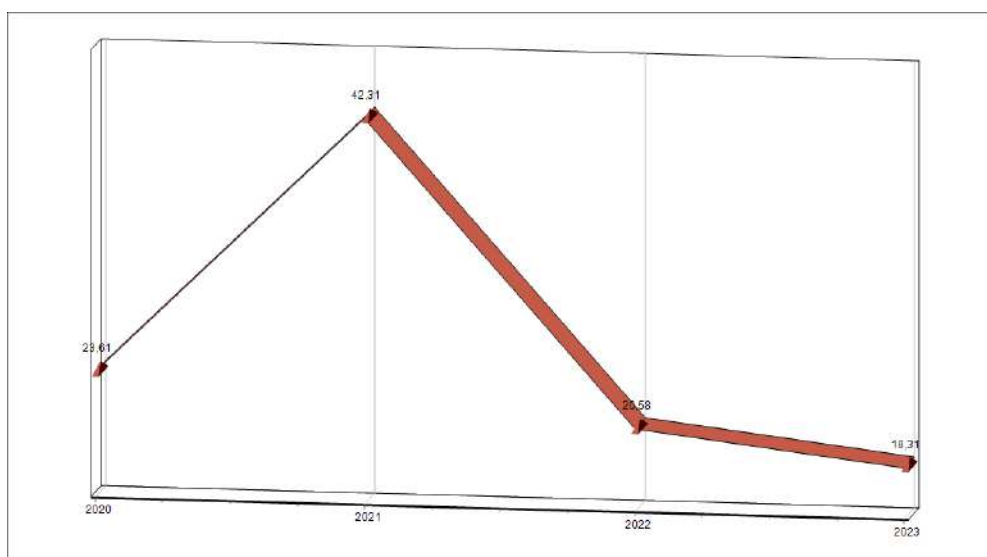
6.27 Spesa in conto capitale pro capite

Così come visto per la spesa corrente, un dato altrettanto interessante può essere ottenuto, ai fini di una completa informazione sulla programmazione dell'Ente, con la costruzione dell'indice della Spesa in conto capitale pro capite, rapporto che misura il valore della spesa per investimenti che l'Ente ha sostenuto per ciascun abitante.

Nella parte sottostante viene proposto il valore ottenuto applicando il rapporto ai valori del bilancio 2023 ed effettuando il confronto con il medesimo rapporto applicato agli esercizi del triennio precedente.

L'indice di spesa va interpretato tenendo conto che nel totale del Titolo II spesa è ricompreso l'importo relativo all'intervento 10 "Riscossione di crediti".

DENOMINAZIONE INDICATORE	COMPOSIZIONE	2020	2021	2022	2023
S7 - Spesa in c/capitale pro-capite	<u>Spesa Investimento</u> Popolazione	€ 95,98	€ 302,69	€ 517,92	€ 57,75

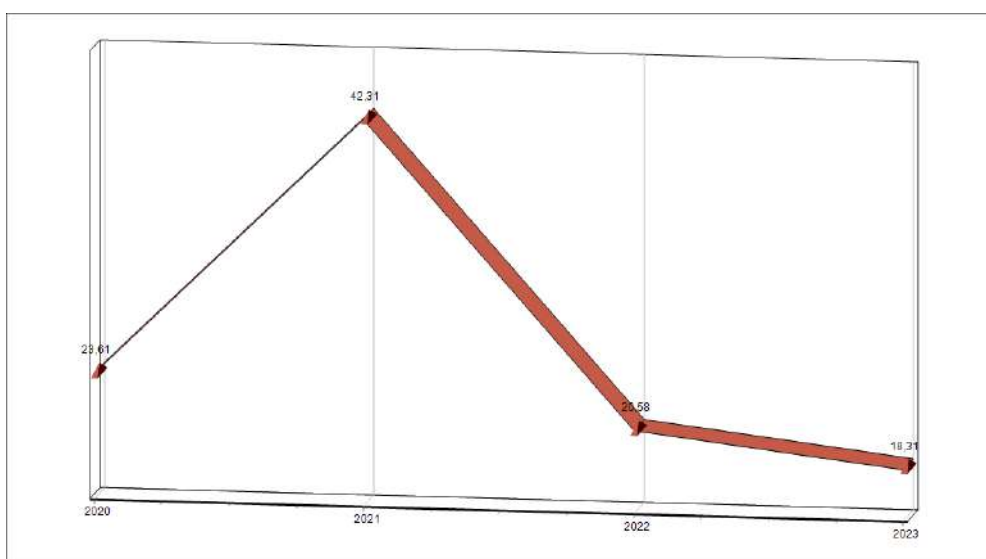


6.28 Rigidità Strutturale

L'indicatore di rigidità strutturale indica quanta parte delle entrate correnti viene assorbita dalle spese per il personale, per il rimborso delle rate dei mutui e per gli interessi. Lo stesso evidenzia, pertanto, l'ammontare delle entrate correnti utilizzato dall'Ente per finanziare le spese di natura rigida.

Minore, quindi, è il valore dell'indicatore e maggiore è la capacità dell'Ente di finanziare spese di carattere "discrezionale".

DENOMINAZIONE INDICATORE	COMPOSIZIONE	2020	2021	2022	2023
S8 – Rigidità Strutturale	Personale + Int. Passivi + q. cap mutui Entrate Correnti	23,61 %	42,31 %	20,58 %	18,31 %



6.29 Riepilogo indici di spesa

DENOMINAZIONE INDICATORE	COMPOSIZIONE	2020	2021	2022	2023
S1 - Rigidità della Spesa Corrente	Personale + Int. Passivi	3,15 %	22,99 %	23,85 %	17,31 %
	Spesa Corrente				
S2 - Incidenza degli Interessi Passivi sulle Spese Correnti	Interessi Passivi	3,15 %	5,32 %	4,37 %	3,07 %
	Spesa Corrente				
S3 - Incidenza della Spesa del personale sulle Spese correnti	Personale	14,23 %	17,67 %	19,48 %	14,24 %
	Spesa Corrente				
S4 - Spesa media del personale	Personale	€	€	€	€ 41.200,62
	n. dipendenti	40.760,65	36.894,77	48.036,61	
S5 - Copertura delle Spese correnti con Trasferimenti correnti	Trasferimenti Correnti	19,29 %	15,04 %	9,40 %	7,14 %
	Spesa Corrente				
S6 - Spesa corrente pro-capite	Spesa Corrente	€ 971,50	€ 726,93	€ 752,38	€ 945,23
	Popolazione				
S7 - Spesa in c/capitale pro-capite	Spesa Investimento	€ 95,98	€ 302,69	€ 517,92	€ 57,75
	Popolazione				
S8 – Rigidità Strutturale	Personale + Int. Passivi + q. cap mutui	23,61 %	42,31 %	20,58 %	18,31 %
	Entrate Correnti				

6.30 GLI INDICI DELLA GESTIONE RESIDUI

L'incidenza dei residui presenta un grande valore segnaletico: arricchisce le analisi di velocità di riscossione e di pagamento evidenziando eventuali anomalie e difformità. Sono indicatori che rientrano nell'analisi dei processi di formazione e di smaltimento dei residui.

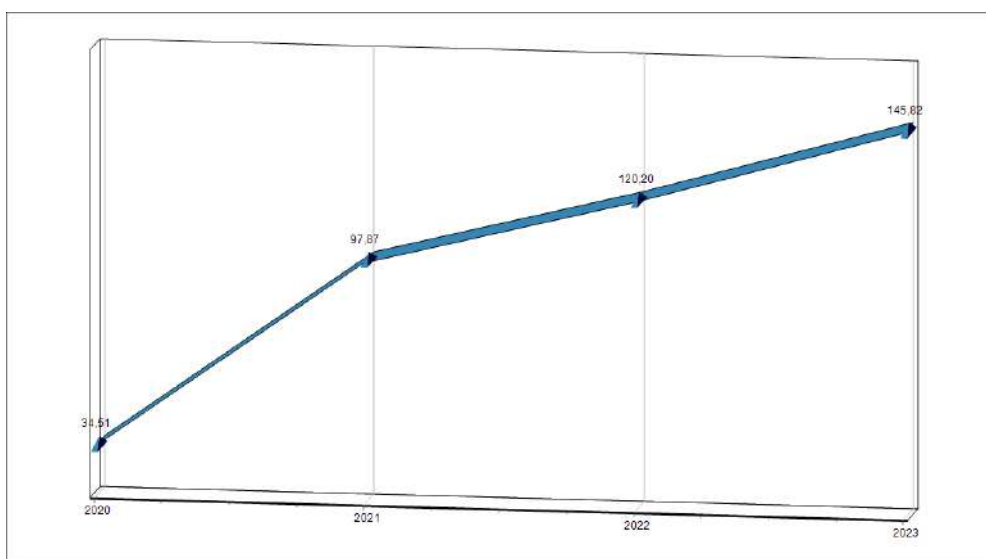
A tal fine, nei paragrafi che seguono verranno calcolati i seguenti quozienti di bilancio:

- indice di incidenza dei residui attivi;
- indice di incidenza dei residui passivi.

6.31 Indice di incidenza dei residui attivi

L'indice di incidenza dei residui attivi esprime il rapporto fra i residui sorti nell'esercizio ed il valore delle operazioni di competenza dell'esercizio medesimo. Misura lo smaltimento (o monetizzazione) dei crediti (residui attivi) nel corso degli anni successivi a quello di competenza.

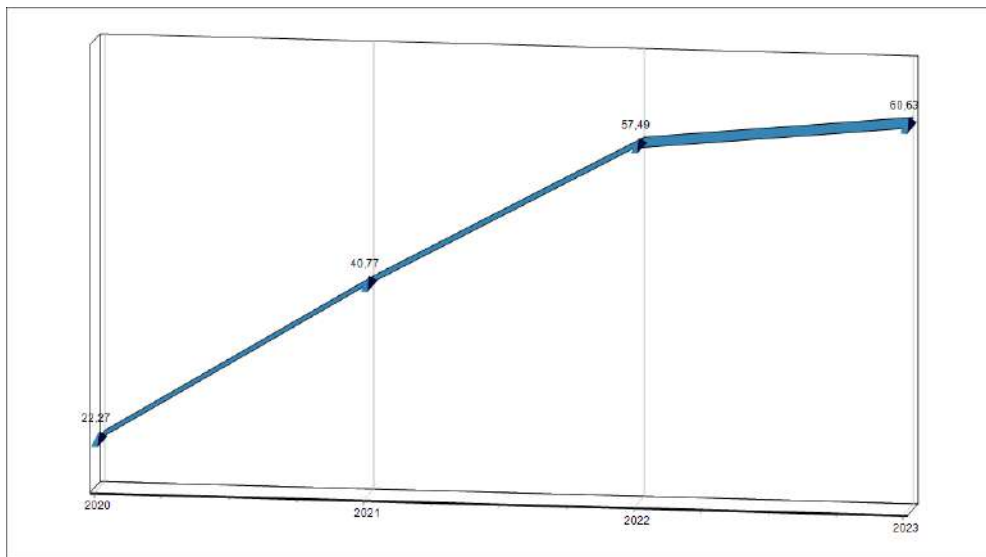
DENOMINAZIONE INDICATORE	COMPOSIZIONE	2020	2021	2022	2023
R1 - Incidenza dei Residui Attivi	<u>Totale Residui Attivi</u> Totale Accertamenti c/comp.	34,51 %	97,87 %	120,20 %	145,82 %



6.32 Indice di incidenza dei residui passivi

Analogamente a quanto verificato per le Entrate, l'indice di incidenza dei residui passivi esprime il rapporto fra i residui sorti nell'esercizio ed il valore delle operazioni di competenza dell'esercizio medesimo.

DENOMINAZIONE INDICATORE	COMPOSIZIONE	2020	2021	2022	2023
R2 - Incidenza dei Residui Passivi	<u>Totale Residui Passivi</u>	22,27 %	40,77 %	57,49 %	60,63 %
	Totale Impegni c/comp.				



6.40 INDICI DELLA GESTIONE DI CASSA

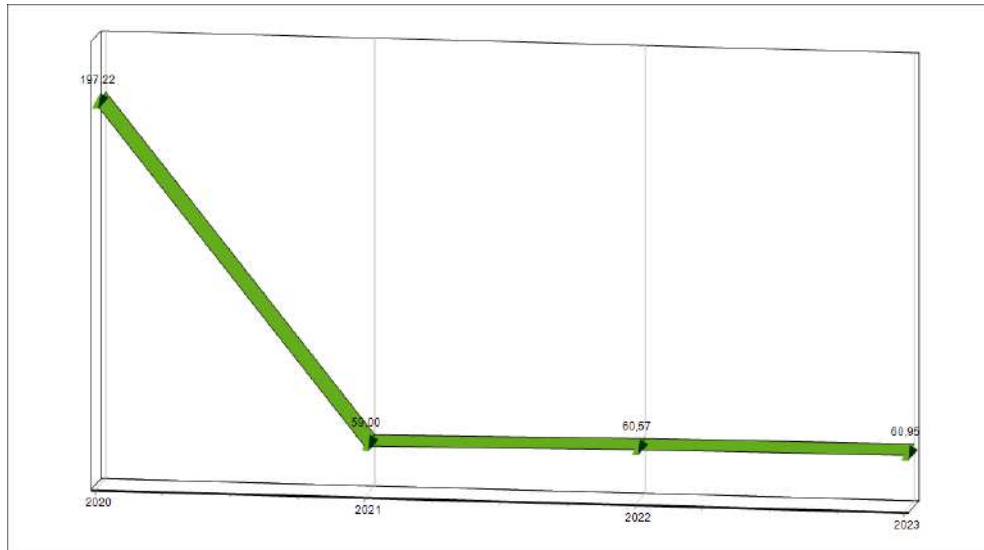
La velocità con la quale i debiti ed i crediti dell'ente trovano estinzione nei corrispondenti pagamenti e riscossioni, influisce direttamente anche sul livello e sull'andamento della situazione di cassa.

Anche per la gestione di cassa è possibile far ricorso ad alcuni indicatori in grado di valutare le modalità con cui la cassa si modifica e si rinnova.

In particolare, il primo dei due indici, “*velocità di riscossione*”, confronta le entrate riscosse con quelle accertate in competenza relativamente ai titoli I e III (tributarie ed extratributarie), e misura la capacità dell'Ente di trasformare in liquidità situazioni creditorie vantate nei confronti di terzi.

Tramite l'analisi dei tempi del procedimento di acquisizione delle entrate è possibile trarre numerose informazioni gestionali. Percentuali elevate denotano, in via generale, efficienza della struttura, inesistenza di difficoltà di esazione dei crediti, effetti positivi nella gestione di cassa. Percentuali basse segnalano, invece, inadeguatezza o scarso utilizzo delle risorse tecniche ed umane, probabili difficoltà di esazione dei crediti e conseguenze negative nella gestione di cassa.

DENOMINAZIONE INDICATORE	COMPOSIZIONE	2020	2021	2022	2023
C1 - Velocità di Riscossione	<u>Riscossioni c/comp (Tit. I+III)</u> Accertamenti c/comp (Tit. I+III)	197,22 %	59,00 %	60,57 %	60,95 %

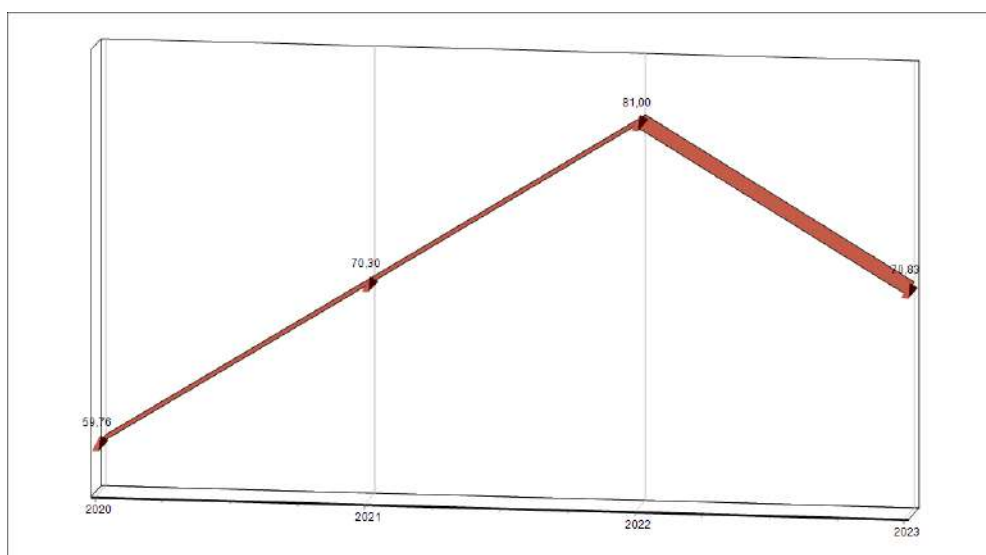


Analogamente a quanto indicato per l'indice di velocità di riscossione, anche la determinazione dei tempi del procedimento di erogazione delle spese permette di acquisire numerosi informazioni gestionali.

L'indice "velocità di gestione della spesa corrente" permette di giudicare, anche attraverso un'analisi temporale, quale quella condotta attraverso il confronto di quattro annualità successive, quanta parte degli impegni della spesa corrente trova nell'anno stesso, trasformazione nelle ulteriori fasi della spesa, quali la liquidazione, l'ordinazione ed il pagamento.

Percentuali elevate denotano, in via generale, efficienza della struttura e buona realizzazione dei programmi e degli obiettivi, percentuali basse segnalano, invece, inadeguatezza della struttura dell'ente o difficoltà di portare a termine le iniziative o le attività poste in essere (specie per il settore delle opere pubbliche).

DENOMINAZIONE INDICATORE	COMPOSIZIONE	2020	2021	2022	2023
C2 - Velocità di Gestione della Spesa Corrente	<u>Pagamenti c/comp (Tit. I)</u> <u>Impegni c/comp (Tit. I)</u>	59,76 %	70,30 %	81,00 %	70,83 %



6.41 tempestività dei pagamenti

Il Decreto Del Presidente Del Consiglio Dei Ministri 22 settembre 2014 ha novellato e modificato l'indicatore della tempestività dei pagamenti, introdotto dal Decreto-Legge 24 aprile 2014, n. 66.

Per l'anno 2023 l'indicatore annuale di tempestività dei pagamenti è calcolato come la somma, per ciascuna fattura emessa a titolo di corrispettivo di una transazione commerciale, dei giorni effettivi intercorrenti tra la data di scadenza della fattura o richiesta equivalente di pagamento e la data di pagamento ai fornitori moltiplicata per l'importo dovuto, rapportata alla somma degli importi pagati nel periodo di riferimento. Tale indicatore, costruito quale differenza tra la data di scadenza del pagamento e la data di invio del mandato di pagamento al Tesoriere e ponderato con gli importi pagati, misura quindi, se positivo, il ritardo medio nei pagamenti delle Amministrazioni.

L'indicatore del tempo medio di pagamento annuale relativo al 2023 risulta essere:

36

Nel calcolo del tempo medio di pagamento il numeratore riporta la somma di ciascun movimento di pagamento moltiplicato per i giorni intercorsi fra la data di pagamento e la data di emissione*, mentre il denominatore riporta la somma totale di tutti gli importi pagati.

N.B. Nel caso in cui la data di emissione non avesse valori, viene utilizzata la data di protocollo

Poiché i criteri utilizzati per il calcolo dell'indicatore relativo al 2023 sono diversi da quelli adottati dalle Amministrazioni per il calcolo del tempo medio di pagamento relativo all'esercizio 2022 e precedenti, questi ultimi non sono confrontabili con l'indicatore elaborato per l'anno 2023

7.00 LA GESTIONE ECONOMICO - PATRIMONIALE

Ai sensi del novellato art. 227 del D. Lgs. 18 agosto 2000, n. 267 Testo unico delle leggi sull'ordinamento degli enti locali, la dimostrazione dei risultati di gestione avviene mediante il rendiconto, il quale comprende:

- il Conto del Bilancio;
- il Conto Economico
- lo Stato Patrimoniale.

Il Conto economico e lo Stato Patrimoniale così come modificati dal D.Lgs. 118/2011 presentano aspetti di formazione e di rappresentazione dei valori con modalità rinnovate rispetto ai modelli precedenti, assicurando :

- la necessaria corrispondenza delle voci di bilancio alle codifiche del Piano dei conti integrato
- la maggiore aderenza alla numerazione/codifica delle componenti del Conto economico e dello Stato patrimoniale così come disciplinata nel codice civile.

Il Conto Economico e lo Stato Patrimoniale, assieme alla presente relazione sulla gestione rappresentano lo strumento di informazione patrimoniale, finanziaria ed economica dell'ente. Perché possa svolgere tale funzione, i prospetti sono stati redatti con chiarezza, così da rappresentare in modo veritiero e corretto la situazione patrimoniale, finanziaria nelle movimentazioni dei crediti e dei debiti e il risultato economico dell'esercizio.

Le caratteristiche sopra menzionate sono state assicurate, laddove necessario, dall'inserimento di informazioni complementari. Se vi è stata deroga alle disposizioni di legge, le stesse sono motivate e ne sono stati esplicitati gli effetti sulla situazione patrimoniale, finanziaria ed economica in questa sezione della presente nota integrativa.

La valutazione delle voci di bilancio è stata fatta ispirandosi ai principi di prudenza e competenza, tenendo conto della funzione economica dell'elemento attivo e passivo considerato e nella prospettiva della continuazione dell'attività.

L'applicazione del principio di prudenza ha comportato la valutazione individuale degli elementi componenti le singole poste o voci delle attività o passività, per evitare compensi tra le singole voci.

In ottemperanza al principio di competenza, l'effetto delle operazioni e degli altri eventi è stato rilevato contabilmente e attribuito all'esercizio secondo i principi esplicitati nell'allegato 4/3 della competenza economico-patrimoniale

I criteri di valutazione adottati sono sintetizzati nella tabella che segue.

Posta di bilancio	Criterio di valutazione
Immobilizzazioni immateriali	Sono iscritte al costo di acquisto o di produzione, inclusi i costi accessori e l'IVA in quanto non detraibile. Sono esposte in bilancio al netto degli ammortamenti effettuati nel corso degli esercizi. Le aliquote di ammortamento sono quelle fissate dal D.Lgs. 118/2011 e s.m.i., nonché dai successivi decreti ministeriali di attuazione.
Immobilizzazioni materiali	Sono iscritte al costo di acquisto o di produzione, inclusi i costi accessori e l'IVA in quanto non detraibile. Sono esposte in bilancio al netto dei relativi fondi di ammortamento. Le aliquote di ammortamento sono quelle fissate dal D.Lgs. 118/2011 e s.m.i., nonché dai successivi decreti ministeriali di attuazione. I costi di manutenzione e riparazione che non rivestono carattere incrementativo del valore e/o della funzionalità dei beni sono addebitati al conto economico dell'esercizio in cui sono sostenuti. Le spese di manutenzione e riparazione aventi natura incrementativa sono imputate all'attivo patrimoniale e, successivamente, ammortizzate.
Titoli	Sono iscritti al minor valore tra il prezzo d'acquisto e quanto è possibile realizzare sulla base dell'andamento del mercato.
Partecipazioni	Sono iscritte al costo di acquisto o di sottoscrizione, eventualmente rettificato per riflettere perdite permanenti di valore. Tale minor valore non verrà mantenuto negli

Posta di bilancio	Criterio di valutazione
	esercizi successivi qualora vengano meno le ragioni della svalutazione effettuata.
Rimanenze	Sono iscritte al minore tra costo di acquisto o di produzione e valore desumibile dall'andamento del mercato.
Crediti	Sono esposti al presumibile valore di realizzo. L'adeguamento del valore nominale dei crediti al valore presunto di realizzo è ottenuto mediante apposito fondo al fine di tener conto dei rischi di inesigibilità.
Disponibilità liquide	Sono iscritte in bilancio al loro valore nominale.
Ratei e risconti	Sono determinati in proporzione al periodo temporale di competenza del costo o del ricavo comune a due o più esercizi.
Patrimonio netto	I contributi per ripiano perdite sono rilevati con le modalità previste dal D.Lgs. 118/2011 e s.m.i., nonché dai successivi decreti ministeriali di attuazione. I contributi in conto capitale sono rilevati con le modalità previste dal D.Lgs. 118/2011 e s.m.i., nonché dai successivi decreti ministeriali di attuazione.
Fondi per rischi e oneri	I fondi per rischi e oneri sono costituiti da accantonamenti effettuati allo scopo di coprire perdite o debiti di natura determinata e di esistenza certa o probabile, che alla data di chiusura dell'esercizio sono però indeterminati nell'ammontare e/o nella data di sopravvenienza, secondo quanto previsto dall'art. 29, comma 1, lett. g) del D.Lgs. 118/2011 e s.m.i., nonché dai successivi decreti ministeriali di attuazione.
Debiti	Sono rilevati al loro valore nominale.
Ricavi e costi	Sono rilevati secondo i principi della prudenza e della competenza economica, anche mediante l'iscrizione dei relativi ratei e risconti.
Imposte sul reddito	Sono determinate secondo le norme e le aliquote vigenti
Conti d'ordine	Impegni e garanzie sono indicati nei conti d'ordine al loro valore contrattuale residuo. I beni di terzi sono indicati nei conti d'ordine in base al loro valore di mercato al momento dell'ingresso in azienda.

7.10 Il Conto Economico

ANALISI E VALUTAZIONE DELLE COMPONENTI ECONOMICHE (art. 229 del D.L.g.s. 267/2000)

Il conto economico, evidenzia i componenti positivi e negativi dell'attività dell'ente secondo criteri di competenza economica, dettagliati nell' Allegato Principio applicato della contabilità economico-patrimoniale. Alla sua compilazione l'ente ha provveduto mediante il sistema contabile integrato - con rilevazione integrata e contestuale degli aspetti finanziari, economici e patrimoniali, utilizzando il Piano dei conti integrato introdotto dall'armonizzazione.

Il conto economico è redatto secondo uno schema a struttura scalare, con le voci classificate secondo la loro natura e con la rilevazione di risultati parziali e del risultato economico finale.

Costituiscono componenti positivi del conto economico:

- i tributi,
- i trasferimenti correnti,
- i proventi dei servizi pubblici,
- i proventi derivanti dalla gestione del patrimonio,
- i proventi finanziari,
- le insussistenze del passivo,
- le sopravvenienze attive,
- le plusvalenze da alienazioni.

I valori esposti sono rettificati, al fine di costituire la dimensione economica rilevando i seguenti elementi:

- a) i risconti passivi ed i ratei attivi;
- b) le variazioni in aumento o in diminuzione delle rimanenze;
- c) i costi capitalizzati costituiti dai costi sostenuti per la produzione in economia di valori da porre, dal punto di vista economico, a carico di diversi esercizi;
- d) le quote di ricavi già inserite nei risconti passivi di anni precedenti;
- e) le quote di ricavi pluriennali pari agli accertamenti degli introiti vincolati;
- f) imposta sul valore aggiunto per le attività effettuate in regime di impresa.

Costituiscono componenti negativi del conto economico:

- l'acquisto di materie prime e dei beni di consumo,
- la prestazione di servizi,
- l'utilizzo di beni di terzi,
- le spese di personale,
- i trasferimenti e contributi a terzi,
- gli interessi passivi e gli oneri finanziari diversi,
- le imposte e tasse a carico dell'ente,
- gli accantonamenti ,
- le minusvalenze da alienazioni,
- gli ammortamenti e le svalutazioni compresa l'accantonamento al FCDE,
- gli oneri straordinari
- le insussistenze dell'attivo come i minori crediti e i minori residui attivi.

I valori esposti sono rettificati, al fine di costituire la dimensione economica rilevando i seguenti elementi:

- a) i costi di esercizi futuri, i risconti attivi ed i ratei passivi;
- b) le variazioni in aumento od in diminuzione delle rimanenze;
- c) le quote di costo già inserite nei risconti attivi degli anni precedenti;
- d) le quote di ammortamento di beni a valenza pluriennale e di costi capitalizzati;
- e) l'imposta sul valore aggiunto per le attività effettuate in regime d'impresa.

Al fine del pareggio è espresso il risultato economico.

CONTO ECONOMICO	
A – COMPONENTI POSITIVI DELLA GESTIONE	16.768.837,01
B – COMPONENTI NEGATIVI DELLA GESTIONE	12.761.128,86
DIFFERENZA FRA COMPONENTI POSITIVI E NEGATIVI DELLA GESTIONE (A-B)	4.007.708,15
C – PROVENTI ONERI FINANZIARI	-329.108,48
D – RETTIFICHE DI VALORE ATTIVITA' FINANZIARIE	0,00
E – PROVENTI ED ONERI STRAORDINARI	895.026,63
RISULTATO PRIMA DELLE IMPOSTE	4.573.626,30
IMPOSTE	113.641,65
RISULTATO ECONOMICO DELL'ESERCIZIO	4.459.984,65

Vanno incluse tutte le quote di ammortamento delle immobilizzazioni immateriali e materiali iscritte nello stato patrimoniale. Trova allocazione in tale voce anche la quota di costo relativa ai costi pluriennali che, nel rispetto del principio della competenza, sono ripartiti su più esercizi. La procedura di ammortamento è necessaria per le immobilizzazioni la cui utilizzazione è limitata nel tempo in quanto soggette a deperimento o obsolescenza. L'ammortamento inizia dal momento in cui il bene è pronto per l'uso, ossia quando è nel luogo e nelle condizioni necessarie per funzionare secondo le aspettative dell'ente. Se il costo del terreno include costi di bonifica, tale costo è ammortizzato durante il periodo dei benefici ottenuti dall'aver sostenuto tali costi. Ai fini dell'ammortamento, i terreni e gli edifici soprastanti sono contabilizzati separatamente anche se acquisiti congiuntamente.

Gli ammortamenti tecnico-economici dell'esercizio sono determinati sull'ammontare globale delle immobilizzazioni immateriali e materiali iscritte nello stato patrimoniale, applicando i coefficienti previsti nell'Allegato 4/3. Trova allocazione negli ammortamenti anche la quota di costo relativa ai costi pluriennali che, nel rispetto del principio della competenza, sono ripartiti su più esercizi. L'ammortamento inizia dal momento in cui il bene è pronto per l'uso, ossia quando è nel luogo e nelle condizioni necessarie per funzionare secondo le aspettative dell'ente. Se il costo del terreno include costi di bonifica, tale costo è ammortizzato durante il periodo dei benefici ottenuti dall'aver sostenuto tali costi. Ai fini dell'ammortamento, i terreni e gli edifici soprastanti sono contabilizzati separatamente anche se acquisiti congiuntamente.

A mero titolo esemplificativo e non esaustivo di seguito si indicano le percentuali applicate per alcune tipologie di beni

- 24) Fabbricati civili ad uso abitativo commerciale istituzionale al 2%;
- 25) Impianti e attrezzature al 5%;
- 26) Hardware al 25%;
- 27) automezzi ad uso specifico al 10%;
- 28) Mezzi di trasporto stradali leggeri al 20%;
- 29) Mobili ed arredi per ufficio al 10%
- 30) Opere dell'ingegno – software prodotto al 20%.

ANALISI DELLE SINGOLE VOCI

Il risultato della gestione

Il risultato della gestione, ottenuto quale differenza tra proventi e costi della gestione, costituisce il primo risultato intermedio esposto nel Conto economico e rappresenta il risultato dell'attività caratteristica dell'ente.

Nel nostro caso il risultato della gestione risulta così determinato:

• COMPONENTI POSITIVI DELLA GESTIONE

	2023	2022	
1	Proventi da tributi	9.918.501,42	11.247.874,89
2	Proventi da fondi perequativi	448.646,16	255.368,79
3	Proventi da trasferimenti e contributi	3.893.424,62	4.205.060,10
<i>a</i>	<i>Proventi da trasferimenti correnti</i>	764.822,18	787.647,38
<i>b</i>	<i>Quota annuale di contributi agli investimenti</i>	0,00	0,00
<i>c</i>	<i>Contributi agli investimenti</i>	3.128.602,44	3.417.412,72
4	Ricavi delle vendite e prestazioni e proventi di servizi pubblici	462.489,23	473.640,02
<i>a</i>	<i>Proventi derivanti dalla gestione di beni</i>	245.524,07	242.866,41
<i>b</i>	<i>Ricavi dalla vendita di beni</i>	0,00	0,00
<i>c</i>	<i>Ricavi e proventi dalla prestazione di servizi</i>	216.965,16	230.773,61
5	Variazione nelle rimanenze di prodotti in corso di lavorazione. etc. (+/-)	0,00	0,00
6	Variazione dei lavori in corso su ordinazione	0,00	0,00
7	Incrementi di immobilizzazioni su lavori interni	0,00	0,00
8	Altri ricavi e proventi diversi	2.045.775,58	94.366,07
	TOTALE COMPONENTI POSITIVI DELLA GESTIONE (A)	16.768.837,01	16.276.309,87

B) COMPONENTI NEGATIVI DELLA GESTIONE

	2023	2022	
9	Acquisto di materie prime e/o beni di consumo	221.959,12	109.672,24
10	Prestazione di servizi	6.787.604,97	5.914.418,89
11	Utilizzo beni di terzi	57.557,42	33.473,61
12	Trasferimenti e contributi	110.803,17	71.776,68
<i>a</i>	<i>Trasferimenti correnti</i>	99.141,24	71.776,68
<i>b</i>	<i>Contributi agli investimenti ad Amministrazioni pubb.</i>	0,00	0,00
<i>c</i>	<i>Contributi agli investimenti altri soggetti</i>	11.661,93	0,00
13	Personale	1.524.422,77	1.633.244,90
14	Ammortamenti e svalutazioni	2.486.606,37	2.185.039,28
<i>a</i>	<i>Ammortamenti di immobilizzazioni immateriali</i>	42,41	53,02
<i>b</i>	<i>Ammortamenti di immobilizzazioni materiali</i>	398.688,40	385.458,89
<i>c</i>	<i>Altre svalutazioni delle immobilizzazioni</i>	0,00	0,00
<i>d</i>	<i>Svalutazione dei crediti</i>	2.087.875,56	1.799.527,37
15	Variazione nelle rimanenze di materie prime e/o beni di consumo (+/-)	0,00	0,00
16	Accantonamenti per rischi	0,00	102.101,92
17	Altri accantonamenti	0,00	0,00
18	Oneri diversi di gestione	1.572.175,04	132.393,98
	TOTALE COMPONENTI NEGATIVI DELLA GESTIONE (B)	12.761.128,86	10.182.121,50

RISULTATO DELLA GESTIONE	2023	2022
TOTALE COMPONENTI POSITIVI DELLA GESTIONE (A)	16.768.837,01	16.276.309,87
TOTALE COMPONENTI NEGATIVI DELLA GESTIONE (B)	12.761.128,86	10.182.121,50
DIFFERENZA (A-B)	4.007.708,15	6.094.188,37

Proventi ed oneri finanziari

Oltre alla gestione caratteristica dell'ente, è necessario considerare anche quelle gestioni "extracaratteristiche" che possono produrre effetti particolarmente evidenti sulla composizione del risultato economico complessivo.

Tra queste, particolare importanza riveste la "gestione finanziaria" che trova allocazione nel Conto economico dell'ente in corrispondenza della classe **C) "Proventi e oneri finanziari"** e che permette di apprezzare l'entità e l'incidenza degli oneri finanziari complessivi (al netto dei proventi finanziari) sul risultato della gestione.

Nella tabella sottostante sono riportati i valori risultanti dal Conto economico per l'esercizio in consuntivazione, messi a confronto con quelli dell'esercizio precedente:

C) Proventi e oneri finanziari

		2023	2022
	<i>Proventi finanziari</i>		
19	Proventi da partecipazioni	0,00	0,00
a	<i>Da società controllate</i>	0,00	0,00
b	<i>Da società partecipate</i>	0,00	0,00
c	<i>Da altri soggetti</i>	0,00	0,00
20	Altri proventi finanziari	49,04	1,64
	Totale proventi finanziari	49,04	1,64
	<i>Oneri finanziari</i>		
21	Interessi ed altri oneri finanziari	329.157,52	366.407,41
a	<i>Interessi passivi</i>	0,00	0,00
b	<i>Altri oneri finanziari</i>	0,00	0,00
	Totale oneri finanziari	329.157,52	366.407,41
	TOTALE PROVENTI ED ONERI FINANZIARI (C)	-329.108,48	-366.405,77

A riguardo è possibile evidenziare

- LA VOCE C 20 Altri proventi finanziari è movimentata a seguito di Interessi attivi da conti della tesoreria dello Stato o di altre amministrazioni pubbliche
- la voce interessi passivi è movimentata a seguito di interessi passivi per le varie operazioni di indebitamento

Rettifiche di valore attività finanziarie

Oltre la gestione caratteristica e quella finanziaria, bisogna considerare anche l'incidenza delle rettifiche di valore delle attività finanziarie, riguardanti la rivalutazione e/o la svalutazione di immobilizzazioni finanziarie, comprese le partecipazioni, e di titoli iscritti nell'attivo circolante.

Nella tabella sottostante sono riportati i valori del nostro ente:

- **Rettifiche di valore delle attività finanziarie**

		2023	2022
22	D) RETTIFICHE DI VALORE ATTIVITA' FINANZIARIE		
	Rivalutazioni	0,00	0,00
23	Svalutazioni	0,00	0,00
	TOTALE RETTIFICHE (D)	0,00	0,00

E) PROVENTI ED ONERI STRAORDINARI

Ultima gestione da considerare ai fini della determinazione del risultato d'esercizio è quella "straordinaria", ossia l'incidenza di tutti i componenti straordinari positivi e negativi di reddito.

Nel nostro ente i Proventi e gli oneri straordinari sono riportati nelle seguenti tabelle:

		2023	2022
24	Proventi straordinari	2.572.303,71	288.736,57
	<i>a Proventi da permessi di costruire</i>	153.212,22	39.000,00
	<i>b Proventi da trasferimenti in conto capitale</i>	23.116,00	2.596,65
	<i>c Sopravvenienze attive e insussistenze del passivo</i>	2.395.975,49	247.139,92
	<i>d Plusvalenze patrimoniali</i>	0,00	0,00
	<i>e Altri proventi straordinari</i>	0,00	0,00
	Totale proventi straordinari	2.572.303,71	288.736,57
25	Oneri straordinari	1.677.277,08	2.437.004,99
	<i>a Trasferimento in conto capitale</i>	2.592,65	5.408,09
	<i>b Sopravvenienze passive e insussistenze dell'attivo</i>	1.641.910,17	2.431.596,90
	<i>c Minusvalenze patrimoniali</i>	0,00	0,00
	<i>d Altri oneri straordinari</i>	32.774,26	0,00
	Totale oneri straordinari	1.677.277,08	2.437.004,99
	TOTALE PROVENTI ED ONERI STRAORDINARI (E)	895.026,63	-2.148.268,42

7.20 Il Conto del Patrimonio

ANALISI E VALUTAZIONE DEL PATRIMONIO (art. 230 del D.L.gs. 267/2000)

Il Conto del Patrimonio comporta la tenuta di una serie di inventari le cui risultanze contribuiscono a definirne il contenuto. La funzione generale del Conto del Patrimonio è quella di individuare, descrivere, classificare e valutare tutti gli elementi attivi e passivi del patrimonio dell'ente, desunti dalle scritture patrimoniali e finanziarie, quali risultano sia all'inizio che al termine dell'esercizio, per evidenziare le variazioni intervenute nell'anno per effetto della gestione di Bilancio e per altre cause.

Il Conto del Patrimonio assume un duplice contenuto: per quanto attiene alla funzione ricognitiva del "patrimonio permanente", ossia dei beni mobili e immobili, esso si ricollega al riepilogo degli inventari; mentre gli aspetti riguardanti il "patrimonio finanziario", ossia i dati di cassa ed i crediti ed i debiti, sono collegati alle risultanze del Rendiconto.

ATTIVO

ATTIVO IMMOBILIZZATO

L'art. 230 del D.Lgs. 267/2000 dispone che il patrimonio degli Enti locali è costituito dal complesso dei beni e dei rapporti giuridici attivi e passivi di pertinenza e suscettibili di valutazione. Gli elementi patrimoniali destinati a essere utilizzati durevolmente dall'ente sono iscritti tra le immobilizzazioni. Condizione per l'iscrizione di nuovi beni patrimoniali materiali ed immateriali tra le immobilizzazioni (stato patrimoniale) è il verificarsi, alla data del 31 dicembre, dell'effettivo passaggio del titolo di proprietà dei beni stessi.

Le immobilizzazioni materiali sono distinte in beni demaniali e beni patrimoniali disponibili e indisponibili e sono stati valutati come segue:

5 Patrimonio immobiliare e terreni di proprietà: è iscritto al costo di acquisto, comprendente anche i costi accessori, ovvero, se non disponibile, al valore catastale. Per quanto riguarda il patrimonio immobiliare se il bene immobile risulta essere completamente ammortizzato il fondo di ammortamento è pari al valore dello stesso. Se il bene non risulta interamente ammortizzato, e per il suo acquisto sono stati ricevuti contributi da terzi, è iscritta la residua quota di contributi nella voce "Ratei e risconti passivi e contributi agli investimenti", al fine di coprire nel tempo gli ammortamenti residui. Ai fini della procedura dell'ammortamento i terreni e gli edifici soprastanti sono contabilizzati separatamente anche se acquisiti congiuntamente", in quanto i terreni non sono oggetto di ammortamento. Ove negli atti di provenienza degli edifici il valore dei terreni non risulti indicato in modo separato e distinto da quello dell'edificio soprastante, si è applicato il parametro forfettario del 20% al valore indiviso di acquisizione, mutuando la disciplina prevista dall'art. 36 comma 7 del DL luglio 2006, n. 223 convertito con modificazioni dalla L. 4 agosto 2006 n. 248, successivamente modificato dall'art. 2 comma 18 del DL 3 ottobre 2006 n. 262, convertito con modificazioni dalla L. 24 novembre 2006 n. 286. Nei casi in cui non è disponibile il costo storico, il valore degli immobili è stato attribuito applicando all'ammontare delle rendite risultanti in catasto, vigenti al 1° gennaio dell'anno di imposizione, rivalutate del 5 per cento ai sensi dell'articolo 3, comma 48, della legge 23 dicembre 1996, n. 662, i seguenti moltiplicatori:

5.1 160 per i fabbricati classificati nel gruppo catastale A e nelle categorie catastali C/2, C/6 e C/7, con esclusione della categoria catastale A/10;

5.2 140 per i fabbricati classificati nel gruppo catastale B e nelle categorie catastali C/3, C/4 e C/5; b-bis. 80 per i fabbricati classificati nella categoria catastale D/5;

5.3 80 per i fabbricati classificati nella categoria catastale A/10;

5.4 60 per i fabbricati classificati nel gruppo catastale D, ad eccezione dei fabbricati classificati nella categoria catastale D/5; tale moltiplicatore è elevato a 65 a decorrere dal 1° gennaio 2013; e. 55 per i fabbricati classificati nella categoria catastale C/1.

Per i terreni agricoli, il valore è stato ottenuto applicando all'ammontare del reddito dominicale risultante in catasto, vigente al 1° gennaio dell'anno d'imposizione, rivalutato del 25 per cento ai sensi dell'articolo 3, comma 51, della legge 23 dicembre 1996, n. 662, un moltiplicatore pari a 130.

6 Immobili e terreni di terzi a disposizione: sono iscritti al costo di acquisto, comprendente anche i costi accessori, ovvero, se non disponibile, al valore catastale. Il relativo valore viene imputato nei conti d'ordine, salvo i casi espressamente previsti dalle disposizioni in materia;

- 7 Contributi in conto capitale: eventuali contributi in conto capitale ricevuti per il finanziamento delle immobilizzazioni sono stati inseriti nella voce "Ratei e risconti passivi e contributi agli investimenti" di stato patrimoniale (solo per la parte a copertura del residuo valore da ammortizzare del cespite);
- 8 Immobilizzazioni finanziarie:
- 8.1 sono iscritte al valore di acquisizione, corretto di eventuali perdite durevoli di valore. Le partecipazioni di controllo sono valutate con il metodo del patrimonio netto.
- 8.2 I crediti finanziari: al valore nominale.
- 8.2.1 I derivati da ammortamento sono iscritti al valore nominale delle risorse che l'ente ha il diritto di ricevere a seguito della sottoscrizione del derivato.

ATTIVO CIRCOLANTE

L' Attivo circolante evidenzia il valore di quelle voci patrimoniali che presentano una tendenza a trasformarsi in liquidità, nel breve termine.

Il criterio di classificazione secondo la natura finanziaria permette, infatti, di distinguere tra i beni patrimoniali quelli che, per effetto della gestione, sono soggetti a frequenti rinnovi.

La classe si distingue nelle seguenti sottoclassi:

C) ATTIVO CIRCOLANTE		2023	2022
I	Rimanenze	0,00	0,00
II	Crediti	14.822.720,14	12.127.177,20
III	Attività finanziarie che non costituiscono immobilizzi	0,00	0,00
IV	Disponibilità liquide	3.133.167,66	5.262.148,98
Totale attivo circolante		17.955.887,80	17.389.326,18

L'elencazione sopra riportata, che segue la logica finanziaria decrescente, come d'altro canto l'intera struttura dello stato patrimoniale, propone le poste di bilancio secondo la rispettiva velocità di trasformazione in liquidità.

CREDITI

La classe C) II "Crediti" accoglie i crediti di natura commerciale o di altra natura non rientranti nella casistica prevista nelle Immobilizzazioni finanziarie.

Il legislatore, procedendo ad una classificazione in funzione della natura delle voci (tributaria, trasferimenti, clienti-utenti, altri), ha disarticolato la sottoclasse in esame nelle voci e sottovoci che, con i rispettivi valori ad esse riferibili, vengono esposte nelle seguenti tabelle.

II	Crediti	2023	2022
1	Crediti di natura tributaria	1.695.415,39	2.340.672,69
a	<i>Crediti da tributi destinati al finanziamento della sanità</i>	0,00	0,00
b	<i>Altri crediti da tributi</i>	1.695.415,39	2.340.672,69
c	<i>Crediti da Fondi perequativi</i>	0,00	0,00
2	Crediti per trasferimenti e contributi	10.823.574,83	8.230.672,35
a	<i>verso amministrazioni pubbliche</i>	10.792.177,85	8.199.275,37
b	<i>imprese controllate</i>	0,00	0,00
c	<i>imprese partecipate</i>	0,00	0,00
d	<i>verso altri soggetti</i>	31.396,98	31.396,98
3	Verso clienti ed utenti	1.620.491,63	355.320,13
4	Altri Crediti	683.238,29	1.200.512,03
a	<i>verso l'erario</i>	1.121,00	1.121,00
b	<i>per attività svolta per c/terzi</i>	147.146,42	328.650,29
c	<i>altri</i>	534.970,87	870.740,74
Totale crediti		14.822.720,14	12.127.177,20

Attività finanziarie che non costituiscono immobilizzi

La voce, compresa all'interno della sottoclasse C) III dell'attivo patrimoniale, rappresenta la consistenza finale, in termini di valore, del portafoglio titoli temporaneamente detenuti dall'ente e che, per tale ragione, non costituiscono Immobilizzazioni finanziarie.

I risultati della gestione sono riportati nelle tabelle sottostanti:

III	Attività finanziarie che non costituiscono immobilizzi	2023	2022
1	Partecipazioni	0,00	0,00
2	Altri titoli	0,00	0,00
Totale attività finanziarie che non costituiscono immobilizzi		0,00	0,00

DISPONIBILITA' LIQUIDE

Con la sottoclasse C) IV "Disponibilità liquide" si chiude l'Attivo circolante.

Nelle tabelle sottostanti sono riportati i risultati della gestione. I valori iniziali e finali coincidono con il fondo di cassa del bilancio Finanziario

I V	Disponibilità liquide	2023	2022
1	Conto di tesoreria	2.936.110,26	5.116.680,14
a	Istituto tesoriere	2.936.110,26	5.116.680,14

I valori iniziali e finali risultano coincidenti con il risultato di cassa esposto nel risultato finanziario

				GESTIONE		
				RESIDUI	COMPETENZA	TOTALE
FONDO CASSA AL 1° GENNAIO						5.116.680,14
RISCOSSIONI	(+)	1.696.754,60	10.571.075,74	12.267.830,34		
PAGAMENTI	(-)	4.431.053,94	10.017.346,28	14.448.400,22		
SALDO DI CASSA AL 31 DICEMBRE	=					2.936.110,26
PAGAMENTI per azioni esecutive non regolarizzate al 31 dicembre	(-)					0,00
FONDO DI CASSA AL 31 DICEMBRE	(=)					2.936.110,26

PASSIVO

Il Patrimonio Netto

Il patrimonio netto misura il valore dei mezzi propri dell'ente, ottenuto quale differenza tra le attività e le passività patrimoniali.

Rappresenta le risorse patrimoniali di proprietà dell'ente (beni immobili e mobili, crediti e liquidità), al netto delle passività, ossia dei debiti che l'ente ha assunto nel corso del tempo per il finanziamento delle proprie attività. Rappresenta l'effettiva ricchezza e la fonte di autofinanziamento dell'ente. Per gli enti di nuova istituzione rappresenta il patrimonio iniziale attribuito all'ente per dotarlo delle risorse necessarie ad avviare la sua attività e i successivi incrementi deliberati dal Consiglio. Assume valore negativo se i debiti dell'ente sono superiori alle attività patrimoniali.

Nelle seguenti tabelle sono riportate le variazioni intervenute nel corso dell'esercizio.

A) PATRIMONIO NETTO		2023	2022
I	Fondo di dotazione	0,00	0,00
II	Riserve	220.064,05	220.064,05
b	da capitale	0,00	0,00
c	da permessi di costruire	220.064,05	220.064,05
d	riserve indisponibili per beni demaniali e patrimoniali indisponibili e per i beni culturali	0,00	0,00
e	altre riserve indisponibili	0,00	0,00
f	altre riserve disponibili	0,00	0,00
III	Risultato economico dell'esercizio	4.459.984,65	3.458.765,19
IV	Risultato economico di esercizi precedenti	-5.346.665,04	-8.805.430,23
V	Riserve negative per beni indisponibili	-11.607.453,44	-11.607.453,44
TOTALE PATRIMONIO NETTO (A)		-12.274.069,78	-16.734.054,43

Il DM 01-09-2021 ha introdotto una integrale rivisitazione del contenuto e della classificazione delle voci di patrimonio netto con modifiche allo schema di stato patrimoniale.

Il patrimonio netto, pari alla differenza tra le attività e le passività dello stato patrimoniale, è articolato nelle seguenti poste

- a) fondo di dotazione;
- b) riserve;
- c) risultato economico dell'esercizio;
- d) risultati economici di esercizi precedenti;
- e) riserve negative per beni indisponibili.

Il fondo di dotazione rappresenta la parte indisponibile del patrimonio netto, a garanzia della struttura patrimoniale dell'ente, e può assumere solo valore positivo o pari a 0.

Il fondo di dotazione può essere alimentato mediante conferimenti in denaro o natura, destinazione dei risultati economici positivi di esercizio e delle riserve disponibili sulla base di delibera del Consiglio.

Le riserve del patrimonio netto di cui alla lettera b) possono assumere solo valore positivo o pari a 0 e sono distinte in riserve disponibili e indisponibili.

Le riserve disponibili costituiscono la parte del patrimonio netto che, in caso di perdita, è utilizzabile per la copertura, a garanzia del fondo di dotazione previa apposita delibera del Consiglio.

Le riserve disponibili sono utilizzate anche per dare copertura alle voci negative del patrimonio netto, prioritariamente alle "riserve negative per beni indisponibili" di cui alla lettera e), salvo quanto previsto per le riserve da permessi di costruire. Le riserve disponibili sono costituite da:

- 1) "riserve di capitale" formatesi a seguito della rivalutazione dei beni in occasione della predisposizione del primo stato patrimoniale "armonizzato" e nei casi previsti dalla legge;
- 2) "riserve da permessi di costruire", solo per i comuni, di importo pari alle entrate da permessi di costruire che non sono state destinate al finanziamento:
 - delle spese correnti;
 - di opere di urbanizzazione demaniali e del patrimonio indisponibile.

Tali riserve, se non sono state utilizzate per la copertura di perdite o per la costituzione di riserve indisponibili, sono ridotte a seguito dell'iscrizione nell'attivo patrimoniale delle opere di urbanizzazione demaniali e del patrimonio indisponibile finanziate dai permessi di costruire e della costituzione delle relative "riserve indisponibili per beni demaniali e patrimoniali indisponibili e per i beni culturali". La quota parte delle "riserve da permessi

da costruire” da destinare al finanziamento di opere di urbanizzazione demaniali e del patrimonio indisponibile può non essere utilizzata per la costituzione di riserve indisponibili o per la copertura della voce “riserve negative per beni indisponibili” e del valore della voce Risultati economici di esercizi precedenti se assume valore negativo.

- 3) “Altre riserve disponibili” previste dallo statuto e/o derivanti da decisioni di organi istituzionali dell'ente.

Le riserve indisponibili, istituite a decorrere dal 2017 rappresentano la parte del patrimonio netto posta a garanzia dei beni demaniali e culturali o delle altre voci dell'attivo patrimoniale non destinabili alla copertura di perdite, e sono costituite da:

- 1) “riserve indisponibili per beni demaniali e patrimoniali indisponibili e per i beni culturali”, di importo pari al valore dei beni demaniali, patrimoniali e culturali iscritto nell'attivo patrimoniale, variabile in conseguenza, ad esempio, dell'ammortamento e dell'acquisizione o dismissione di beni. I beni demaniali e patrimoniali indisponibili sono definiti dal codice civile, all'articolo 822 e ss. Sono indisponibili anche i beni, mobili ed immobili, qualificati come “beni culturali” ai sensi dell'art. 2 del D.lgs 42/2004 – Codice dei beni culturali e del paesaggio che, se di proprietà di enti strumentali degli enti territoriali, non sono classificati tra i beni demaniali e i beni patrimoniali indisponibili. Tali riserve sono utilizzate in caso di cessione dei beni, effettuate nel rispetto dei vincoli previsti dall'ordinamento. Per i beni demaniali e patrimoniali soggetti ad ammortamento, nell'ambito delle scritture di assestamento, la riserva indisponibile è ridotta annualmente per un valore pari all'ammortamento di competenza dell'esercizio, incrementando le riserve disponibili o la voce Risultati economici di esercizi precedenti, dopo avere dato copertura alle “riserve negative per beni indisponibili” e alle perdite di esercizio.
- 2) “altre riserve indisponibili”, costituite:
 - a. a seguito dei conferimenti al fondo di dotazione di enti le cui partecipazioni non hanno valore di liquidazione, in quanto il loro statuto prevede che, in caso di scioglimento, il fondo di dotazione sia destinato a soggetti non controllati o partecipati dalla controllante/partecipante. Tali riserve sono utilizzate in caso di liquidazione dell'ente controllato o partecipato. Per le modalità di costituzione;
 - b. dagli utili derivanti dall'applicazione del metodo del patrimonio netto, in quanto riserve vincolate all'utilizzo previsto dall'applicazione di tale metodo.

Nella voce risultato economico dell'esercizio di cui alla lettera c), che può assumere valore positivo o negativo, si iscrive il risultato dell'esercizio che emerge dal conto economico. Il Consiglio destina il risultato economico positivo al fondo di dotazione o alle “altre riserve disponibili”, dopo avere dato copertura, in primo luogo alle riserve negative per beni indisponibili e poi alla voce Risultati economici di esercizi precedenti, se negativa. In caso di risultato economico negativo, l'Amministrazione è chiamata a fornire un'adeguata informativa, nella relazione sulla gestione:

- sulle cause che hanno determinato la formazione della perdita;
- sui casi in cui il risultato negativo sia stato determinato dall'erogazione di contributi agli investimenti finanziati da debito, erogati per favorire la realizzazione di infrastrutture ne territorio. Tale informativa può essere estesa ai risultati economici negativi di esercizi precedenti;
- sulla copertura dei risultati economici negativi di esercizio.

In particolare, l'eventuale perdita risultante dal Conto Economico deve trovare copertura all'interno del patrimonio netto, escluso il fondo di dotazione e le riserve indisponibili, riducendo la voce Risultati economici di esercizi precedenti se positiva e, successivamente le riserve disponibili positive. Qualora il patrimonio netto (escluso il fondo di dotazione e le riserve indisponibili) non dovesse essere capiente rispetto alla perdita d'esercizio, la parte residuale è

rinviata agli esercizi successivi (Risultati economici di esercizi precedenti con valore negativo) al fine di assicurarne la copertura.

Nella voce Risultati economici di esercizi precedenti di cui alla lettera d), che può assumere valore positivo o negativo, si iscrivono sia i risultati economici positivi degli esercizi precedenti che con delibera consiliare non sono stati accantonati nelle riserve o portati ad incremento del fondo di dotazione, sia le perdite degli esercizi precedenti non ripianate.

Alla copertura del valore negativo dei "Risultati economici di esercizi precedenti" si provvede, dopo aver dato copertura alle "riserve negative per beni indisponibili", utilizzando i risultati economici positivi e le riduzioni delle riserve indisponibili derivanti dalla diminuzione di attività patrimoniali riguardanti beni indisponibili..

La voce "riserve negative per beni indisponibili" di cui alla lettera e), che può assumere solo valore negativo, è utilizzata quando la voce "risultati economici di esercizi precedenti" e le riserve disponibili non sono capienti per consentire la costituzione o l'incremento delle riserve indisponibili. Non può assumere un valore superiore, in valore assoluto, all'importo complessivo delle riserve indisponibili.

Fondi per rischi ed oneri

La classe B) "Fondi per rischi ed oneri" del passivo patrimoniale accoglie gli accantonamenti per passività certe (fondi oneri) e probabili (fondi rischi) per le quali si è già provveduto all'iscrizione in bilancio.

Nelle seguenti tabelle sono evidenziate le variazioni intervenute nel corso dell'esercizio.

B) FONDI PER RISCHI ED ONERI		2023	2022
1	Per trattamento di quiescenza	0,00	0,00
2	Per imposte	0,00	0,00
3	Altri	1.218.163,57	2.946.757,71
TOTALE FONDI RISCHI ED ONERI (B)		1.218.163,57	2.946.757,71

I Debiti

I debiti rappresentano obbligazioni a pagare una determinata somma a scadenze prestabilite. Essi vengono esposti in bilancio in corrispondenza della classe D) "Debiti" del passivo patrimoniale e sono articolati in 5 sottoclassi.

D) DEBITI (1)		2023	2022
1	Debiti da finanziamento	16.578.714,05	16.316.700,76
a	prestiti obbligazionari	0,00	0,00
b	v/ altre amministrazioni pubbliche	0,00	0,00
c	verso banche e tesoriere	13.275.351,86	12.552.527,80
d	verso altri finanziatori	3.303.362,19	3.764.172,96
2	Debiti verso fornitori	4.734.900,06	5.463.102,33
3	Acconti	0,00	0,00
4	- Debiti per trasferimenti e contributi	2.875.826,93	2.882.259,96
a	enti finanziati dal servizio sanitario nazionale	0,00	0,00
b	altre amministrazioni pubbliche	2.726.969,02	2.728.457,86
c	imprese controllate	0,00	0,00
d	imprese partecipate	0,00	0,00
e	altri soggetti	148.857,91	153.802,10
5	Altri debiti	696.937,89	1.370.491,34

a	<i>tributari</i>	300.310,48	337.692,73
b	<i>verso istituti di previdenza e sicurezza sociale</i>	0,00	84.659,98
c	<i>per attività svolta per c/terzi</i>	303.653,75	564.265,00
d	<i>altri</i>	92.973,66	383.873,63
TOTALE DEBITI (D)		24.886.378,93	26.032.554,39

I Ratei ed i Risconti Passivi

La voce ricomprende il valore complessivo dei ratei e risconti passivi secondo il prospetto che segue

E) RATEI E RISCONTI E CONTRIBUTI AGLI INVESTIMENTI		2023	2022
I	Ratei passivi	0,00	0,00
II	Risconti passivi	31.850.080,37	31.850.080,37
1	Contributi agli investimenti	31.850.080,37	31.850.080,37
a	da altre amministrazioni pubbliche	31.850.080,37	31.850.080,37
b	da altri soggetti	0,00	0,00
2	Concessioni pluriennali	0,00	0,00
3	Altri risconti passivi	0,00	0,00
TOTALE RATEI E RISCONTI (E)		31.850.080,37	31.850.080,37

Sinteticamente

Il Conto del Patrimonio per l'anno 2023 evidenzia i seguenti risultati:

TOTALE DELL'ATTIVO	€. 45.680.553,09
TOTALE DEL PASSIVO	€. 57.954.622,87
PATRIMONIO NETTO	€. -12.274.069,78
CONTI D'ORDINE	€. 0,00

QUADRO RIASSUNTIVO DEL PATRIMONIO ANNO 2023

STATO PATRIMONIALE - ATTIVO		
VOCI	Consistenza iniziale	Consistenza finale
B - Immobilizzazioni (Immob. Immateriali beni immobili, mobili e finanziarie)	26.706.011,86	27.724.665,29
C - Attivo circolante	17.389.326,18	17.955.887,80
D - Ratei e risconti	0,00	0,00
<i>Totale attivo (A+B+C+D)</i>	44.095.338,04	45.680.553,09

STATO PATRIMONIALE -PASSIVO		
VOCI	Consistenza iniziale	Consistenza finale
A - Patrimonio netto	-16.734.054,43	-12.274.069,78
B - Fondi Rischi ed Oneri	2.946.757,71	1.218.163,57
C - TOTALE T.F.R.	0,00	0,00
D - DEBITI	26.032.554,39	24.886.378,93
E - TOTALE RATEI E RISCONTI	31.850.080,37	31.850.080,37
<i>Totale passivo (A+B+C+D+E)</i>	44.095.338,04	45.680.553,09
<i>Conti d'ordine</i>	0,00	0,00

8.00 QUADRI AGGIUNTIVI

Di seguito si riportano gli altri quadri conoscitivi per offrire la completa ed effettiva dimensione dell'attività dell'ente preposto allo sviluppo economico e sociale della comunità e che si avvale anche di altri soggetti.

8.20 Organismi strumentali controllati e partecipati

Si riporta l'elenco delle società e degli enti e organismi strumentali controllati e partecipati.

DENOMINAZIONE	TIPOLOGIA	PARTECIPATA/ CONTROLLATA (P/C)	DIRETTA/ INDIRETTA (D/I)	PERCENTUALE %
Gal Colline Ioniche S.c.a.r.l. (in liquidazione)	Consorzio	P	D	1,67%
Ctp – Trasporti	Consorzio	P	D	2,173%
Gal Magna Grecia S.c.a.r.l.	Consorzio	P	D	1,67%

8.40 Oneri e impegni da strumenti finanziari derivati

Non presenti.

8.50 Garanzie prestate dall'ente a favore di enti e di altri soggetti

Non presenti

INDICE

RELAZIONE FINANZIARIA CONTO DEL BILANCIO

1.00 IL RISULTATO DELLA GESTIONE FINANZIARIA

1.10 La scomposizione del risultato d'amministrazione

1.20 La gestione di competenza

1.21 L'equilibrio del Bilancio corrente

1.22 L'equilibrio del bilancio investimenti

1.23 L'equilibrio del bilancio movimento fondi

1.24 L'equilibrio del Bilancio di Terzi

1.30 La gestione dei residui

1.35 Analisi anzianità residui

1.40 La gestione di cassa

1.50 Analisi dell'avanzo applicato nell'esercizio

3.00 ANALISI DELL'ENTRATA

3.10 Analisi delle entrate per titoli

3.20 Analisi dei titoli d'entrata

3.21 Entrate correnti di natura tributaria, contributiva e perequativa

3.22 Trasferimenti correnti

3.23 Le Entrate extratributarie

3.24 Le Entrate in conto capitale

3.25 Entrate da riduzione di attività finanziarie

3.26 Assunzione di Prestiti

3.27 Capacità d'indebitamento residua

4.00 ANALISI DELLA SPESA

4.05 Analisi per Missioni della Spesa

4.10 Analisi per Titoli della Spesa

4.20 Spese correnti

4.21 Analisi della Spesa corrente per Missioni

4.22 Analisi della Spesa corrente per macroaggregato

4.30 Spese in conto capitale

4.31 Analisi della Spesa in conto capitale

- 4.32 *Analisi della Spesa in conto capitale per macroaggregato*
- 4.33 *Analisi delle Spese per incremento di attività finanziarie*
- 4.40 *Analisi della Spesa per rimborso di prestiti*
- 5.00 *ANALISI DEGLI SCOSTAMENTI TRA PREVISIONALI E DEFINITIVI*
- 6.00 *LA LETTURA DEL RENDICONTO PER INDICATORI*
- 6.10 *Indici di entrata*
- 6.11 *Indice di pressione finanziaria*
- 6.12 *Indice di pressione tributaria*
- 6.13 *Intervento erariale pro capite*
- 6.14 *Intervento regionale pro capite*
- 6.15 *Indice di autonomia finanziaria*
- 6.16 *Indice di autonomia impositiva*
- 6.17 *Indice di autonomia tariffaria propria*
- 6.18 *Riepilogo degli indici di entrata*
- 6.20 *Indici di Spesa*
- 6.21 *Indice di rigidità della spesa corrente*
- 6.22 *Incidenza degli interessi passivi sulle spese correnti*
- 6.23 *Incidenza delle spese del personale sulle spese correnti*
- 6.24 *Spesa media del personale*
- 6.25 *Percentuale di copertura delle spese correnti con trasferimenti dello Stato e di altri enti del settore pubblico allargato*
- 6.26 *Spesa corrente pro capite*
- 6.27 *Spesa in conto capitale pro capite*
- 6.28 *Rigidità Strutturale*
- 6.29 *Riepilogo indici di spesa*
- 6.30 *Indici della gestione dei residui*
- 6.31 *Indice di incidenza dei residui attivi*
- 6.32 *Indice di incidenza dei residui passivi*
- 6.40 *Indici della gestione di cassa*
- 6.41 *Indici della tempestività dei pagamenti*
- 7.00 *LA GESTIONE ECONOMICO - PATRIMONIALE*
- 7.10 *Il Conto Economico*

- 7.20 *Il Conto del Patrimonio*
- 8.00 *QUADRI AGGIUNTIVI*
- 8.10 *Diritti reali di godimento*
- 8.20 *Organismi strumentali controllati e partecipati*
- 8.30 *Esiti della verifica dei crediti e debiti reciproci con i propri enti strumentali e le società controllate partecipate*
- 8.40 *Oneri e impegni da strumenti finanziari derivati*
- 8.50 *Garanzie prestate dall'ente a favore di enti e di altri soggetti*

```

*****  *****  *****  *****  *****  *  *****  *  *****
*        *        *        *        *        *        *        *        *        *
***      ***      ***      ***      *          *          *          *          *
*        *        *        *        *          *          *          *          *
*****  *****  *****  *        *          *          *          *          *

```

```

*****  *****  *  *  *  *  *  *  *****  *****  *  *  *  *  *  *  *****
*        *        *  *  *  *  *  *  *        *        *  *  *  *  *  *  *        *
*        *        *  *  *  *  *  *  *        *        *  *  *  *  *  *  *        *
*        *        *  *  *  *  *  *  *        *        *  *  *  *  *  *  *        *
*****  *****  *  *  *  *  *  *  *        *        *  *  *  *  *  *  *        *

```

```

*****  *****  *  *  *****  *****
*        *  *  *  *  *  *  *  *  *  *  *
*        *  *  *  *  *  *  *  *  *  *  *
*        *  *  *  *  *  *  *  *  *  *  *
*****  *****  *  *  *  *

```

```

*****  *****  *  *****  *****  *****  *  *****  *****  *****
*  *  *  *  *  *  *  *  *  *  *  *  *  *  *  *  *  *  *  *  *  *  *
*  *  *  *  *  *  *  *  *  *  *  *  *  *  *  *  *  *  *  *  *  *  *
*  *  *  *  *  *  *  *  *  *  *  *  *  *  *  *  *  *  *  *  *  *  *
*****  *****  *****  *****  *****  *  *****  *****  *****

```

R E N D I C O N T O D E L T E S O R I E R E

TITOLO, TIPOLOGIA		DENOMINAZIONE	RESIDUI ATTIVI AL 1/1/2023 (RS)		RISCOSSIONI IN C/RESIDUI (RR)	
			PREVISIONI DEFINITIVE DI COMPETENZA (CP)		PREVISIONI DEFINITIVE DI CASSA (CS)	RISCOSSIONI IN C/COMPETENZA (RC)
					TOTALE RISCOSSIONI (TR)	
TITOLO 1		ENTRATE CORRENTI DI NATURA TRIBUTARIA, CONTRIBUTIVA E PEREQUATIVA				
10101		TIPOLOGIA 101: IMPOSTE, TASSE E PROVENTI ASSIMILATI	RS CP CS	0,00 0,00 0,00	RR RC TR	533.928,34 6.522.607,57 7.056.535,91
10301		TIPOLOGIA 301: FONDI PEREQUATIVI DA AMMINISTRAZIONI CENTRALI	RS CP CS	0,00 0,00 0,00	RR RC TR	0,00 429.351,19 429.351,19
10000	TOTALE TITOLO 1	ENTRATE CORRENTI DI NATURA TRIBUTARIA, CONTRIBUTIVA E PEREQUATIVA	RS CP CS	0,00 0,00 0,00	RR RC TR	533.928,34 6.951.958,76 7.485.887,10
TITOLO 2		TRASFERIMENTI CORRENTI				
20101		TIPOLOGIA 101: TRASFERIMENTI CORRENTI DA AMMINISTRAZIONI PUBBLICHE	RS CP CS	0,00 0,00 0,00	RR RC TR	83.347,74 692.684,18 776.031,92
20000	TOTALE TITOLO 2	TRASFERIMENTI CORRENTI	RS CP CS	0,00 0,00 0,00	RR RC TR	83.347,74 692.684,18 776.031,92

R E N D I C O N T O D E L T E S O R I E R E

TITOLO, TIPOLOGIA		DENOMINAZIONE	RESIDUI ATTIVI AL 1/1/2023 (RS)	PREVISIONI DEFINITIVE DI COMPETENZA (CP)	PREVISIONI DEFINITIVE DI CASSA (CS)	RISCOSSIONI IN C/RESIDUI (RR)	RISCOSSIONI IN C/COMPETENZA (RC)	TOTALE RISCOSSIONI (TR)
TITOLO 3		ENTRATE EXTRATRIBUTARIE						
30100		TIPOLOGIA 100: VENDITA DI BENI E SERVIZI E PROVENTI DERIVANTI DALLA GESTIONE DEI BENI	RS 0,00 CP 0,00 CS 0,00			RR 9.444,78 RC 468.704,34 TR 478.149,12		
30200		TIPOLOGIA 200: PROVENTI DERIVANTI DALL'ATTIVITA' DI CONTROLLO E REPRESSIONE DELLE IRREGOLA	RS 0,00 CP 0,00 CS 0,00			RR 374.875,19 RC 27.307,90 TR 402.183,09		
30300		TIPOLOGIA 300: INTERESSI ATTIVI	RS 0,00 CP 0,00 CS 0,00			RR 0,00 RC 49,04 TR 49,04		
30500		TIPOLOGIA 500: RIMBORSI E ALTRE ENTRATE CORRENTI	RS 0,00 CP 0,00 CS 0,00			RR 27.727,89 RC 337.285,17 TR 365.013,06		
30000	TOTALE TITOLO 3	ENTRATE EXTRATRIBUTARIE	RS 0,00 CP 0,00 CS 0,00			RR 412.047,86 RC 833.346,45 TR 1.245.394,31		
TITOLO 4		ENTRATE IN CONTO CAPITALE						
40100		TIPOLOGIA 100: TRIBUTI IN CONTO CAPITALE	RS 0,00 CP 0,00 CS 0,00			RR 0,00 RC 24.972,22 TR 24.972,22		
40200		TIPOLOGIA 200: CONTRIBUTI AGLI INVESTIMENTI	RS 0,00 CP 0,00 CS 0,00			RR 300.322,62 RC 187.552,84 TR 487.875,46		

R E N D I C O N T O D E L T E S O R I E R E

TITOLO, TIPOLOGIA		DENOMINAZIONE	RESIDUI ATTIVI AL 1/1/2023 (RS)	RISCOSSIONI IN C/RESIDUI (RR)
			PREVISIONI DEFINITIVE DI COMPETENZA (CP)	RISCOSSIONI IN C/COMPETENZA (RC)
			PREVISIONI DEFINITIVE DI CASSA (CS)	TOTALE RISCOSSIONI (TR)
40300	TIPOLOGIA 300: ALTRI TRASFERIMENTI IN CONTO CAPITALE	RS	0,00	RR 0,00
		CP	0,00	RC 23.116,00
		CS	0,00	TR 23.116,00
40400	TIPOLOGIA 400: ENTRATE DA ALIENAZIONE DI BENI MATERIALI E IMMATERIALI	RS	0,00	RR 0,00
		CP	0,00	RC 4.814,47
		CS	0,00	TR 4.814,47
40500	TIPOLOGIA 500: ALTRE ENTRATE IN CONTO CAPITALE	RS	0,00	RR 327.415,37
		CP	0,00	RC 153.213,06
		CS	0,00	TR 480.628,43
40000	TOTALE TITOLO 4	ENTRATE IN CONTO CAPITALE	RS 0,00	RR 627.737,99
			CP 0,00	RC 393.668,59
			CS 0,00	TR 1.021.406,58
TITOLO 9		ENTRATE PER CONTO TERZI E PARTITE DI GIRO		
90100	TIPOLOGIA 100: ENTRATE PER PARTITE DI GIRO	RS	0,00	RR 5.323,86
		CP	0,00	RC 1.503.169,55
		CS	0,00	TR 1.508.493,41
90200	TIPOLOGIA 200: ENTRATE PER CONTO TERZI	RS	0,00	RR 14.112,91
		CP	0,00	RC 125.928,77
		CS	0,00	TR 140.041,68
90000	TOTALE TITOLO 9	ENTRATE PER CONTO TERZI E PARTITE DI GIRO	RS 0,00	RR 19.436,77
			CP 0,00	RC 1.629.098,32
			CS 0,00	TR 1.648.535,09

R E N D I C O N T O D E L T E S O R I E R E

MISSIONE, PROGRAMMA, TITOLO			DENOMINAZIONE	RESIDUI PASSIVI AL 1/1/2023 (RS)	PAGAMENTI IN C/RESIDUI (PR)
MISSIONE, PROGRAMMA, TITOLO			DENOMINAZIONE	PREVISIONI DEFINITIVE DI COMPETENZA (CP)	PAGAMENTI IN C/COMPETENZA (PC)
MISSIONE, PROGRAMMA, TITOLO			DENOMINAZIONE	PREVISIONI DEFINITIVE DI CASSA (CS)	TOTALE PAGAMENTI (TP)
MISSIONE 01			SERVIZI ISTITUZIONALI, GENERALI E DI GESTIONE		
0101 PROGRAMMA 01			ORGANI ISTITUZIONALI		
TITOLO 1			SPESE CORRENTI	RS 0,00 CP 0,00 CS 0,00	PR 19.808,73 PC 161.276,97 TP 181.085,70
TOTALE PROGRAMMA 01			ORGANI ISTITUZIONALI	RS 0,00 CP 0,00 CS 0,00	PR 19.808,73 PC 161.276,97 TP 181.085,70
0102 PROGRAMMA 02			SEGRETERIA GENERALE		
TITOLO 1			SPESE CORRENTI	RS 0,00 CP 0,00 CS 0,00	PR 134.824,57 PC 416.153,20 TP 550.977,77
TOTALE PROGRAMMA 02			SEGRETERIA GENERALE	RS 0,00 CP 0,00 CS 0,00	PR 134.824,57 PC 416.153,20 TP 550.977,77
0103 PROGRAMMA 03			GESTIONE ECONOMICA, FINANZIARIA, PROGRAMMAZIONE, PROVVEDITORATO		
TITOLO 1			SPESE CORRENTI	RS 0,00 CP 0,00 CS 0,00	PR 14.260,57 PC 103.494,21 TP 117.754,78

R E N D I C O N T O D E L T E S O R I E R E

MISSIONE, PROGRAMMA, TITOLO		DENOMINAZIONE	RESIDUI PASSIVI AL 1/1/2023 (RS)	PAGAMENTI IN C/RESIDUI (PR)
			PREVISIONI DEFINITIVE DI COMPETENZA (CP)	PAGAMENTI IN C/COMPETENZA (PC)
			PREVISIONI DEFINITIVE DI CASSA (CS)	TOTALE PAGAMENTI (TP)
TITOLO 2		SPESE IN CONTO CAPITALE	RS 0,00 CP 0,00 CS 0,00	PR 10.137,29 PC 3.753,61 TP 13.890,90
TOTALE PROGRAMMA 03		GESTIONE ECONOMICA, FINANZIARIA, PROGRAMMAZIONE, PROVVEDITORATO	RS 0,00 CP 0,00 CS 0,00	PR 24.397,86 PC 107.247,82 TP 131.645,68
0104 PROGRAMMA 04		GESTIONE DELLE ENTRATE TRIBUTARIE E SERVIZI FISCALI		
TITOLO 1		SPESE CORRENTI	RS 0,00 CP 0,00 CS 0,00	PR 607.785,45 PC 154.062,77 TP 761.848,22
TOTALE PROGRAMMA 04		GESTIONE DELLE ENTRATE TRIBUTARIE E SERVIZI FISCALI	RS 0,00 CP 0,00 CS 0,00	PR 607.785,45 PC 154.062,77 TP 761.848,22
0105 PROGRAMMA 05		GESTIONE DEI BENI DEMANIALI E PATRIMONIALI		
TITOLO 1		SPESE CORRENTI	RS 0,00 CP 0,00 CS 0,00	PR 250.934,87 PC 957.826,37 TP 1.208.761,24
TITOLO 2		SPESE IN CONTO CAPITALE	RS 0,00 CP 0,00 CS 0,00	PR 936.096,10 PC 909,42 TP 937.005,52

R E N D I C O N T O D E L T E S O R I E R E

MISSIONE, PROGRAMMA, TITOLO		DENOMINAZIONE	RESIDUI PASSIVI AL 1/1/2023 (RS)	PAGAMENTI IN C/RESIDUI (PR)
			PREVISIONI DEFINITIVE DI COMPETENZA (CP)	PAGAMENTI IN C/COMPETENZA (PC)
			PREVISIONI DEFINITIVE DI CASSA (CS)	TOTALE PAGAMENTI (TP)
TOTALE PROGRAMMA 05		GESTIONE DEI BENI DEMANIALI E PATRIMONIALI	RS 0,00 CP 0,00 CS 0,00	PR 1.187.030,97 PC 958.735,79 TP 2.145.766,76
0106 PROGRAMMA 06		UFFICIO TECNICO		
TITOLO 1		SPESE CORRENTI	RS 0,00 CP 0,00 CS 0,00	PR 21.117,67 PC 321.445,18 TP 342.562,85
TOTALE PROGRAMMA 06		UFFICIO TECNICO	RS 0,00 CP 0,00 CS 0,00	PR 21.117,67 PC 321.445,18 TP 342.562,85
0107 PROGRAMMA 07		ELEZIONI E CONSULTAZIONI POPOLARI - ANAGRAFE E STATO CIVILE		
TITOLO 1		SPESE CORRENTI	RS 0,00 CP 0,00 CS 0,00	PR 22.870,10 PC 101.315,16 TP 124.185,26
TOTALE PROGRAMMA 07		ELEZIONI E CONSULTAZIONI POPOLARI - ANAGRAFE E STATO CIVILE	RS 0,00 CP 0,00 CS 0,00	PR 22.870,10 PC 101.315,16 TP 124.185,26

R E N D I C O N T O D E L T E S O R I E R E

MISSIONE, PROGRAMMA, TITOLO			DENOMINAZIONE	RESIDUI PASSIVI AL 1/1/2023 (RS)	PREVISIONI DEFINITIVE DI COMPETENZA (CP)	PREVISIONI DEFINITIVE DI CASSA (CS)	PAGAMENTI IN C/RESIDUI (PR)	PAGAMENTI IN C/COMPETENZA (PC)	TOTALE PAGAMENTI (TP)
0110 PROGRAMMA 10			RISORSE UMANE						
	TITOLO	1	SPESE CORRENTI	RS	0,00		PR	59.617,23	
				CP	0,00		PC	317.647,73	
				CS	0,00		TP	377.264,96	
TOTALE PROGRAMMA 10			RISORSE UMANE	RS	0,00		PR	59.617,23	
				CP	0,00		PC	317.647,73	
				CS	0,00		TP	377.264,96	
0111 PROGRAMMA 11			ALTRI SERVIZI GENERALI						
	TITOLO	1	SPESE CORRENTI	RS	0,00		PR	32.951,09	
				CP	0,00		PC	491.432,14	
				CS	0,00		TP	524.383,23	
	TITOLO	2	SPESE IN CONTO CAPITALE	RS	0,00		PR	97.253,43	
				CP	0,00		PC	44.436,19	
				CS	0,00		TP	141.689,62	
TOTALE PROGRAMMA 11			ALTRI SERVIZI GENERALI	RS	0,00		PR	130.204,52	
				CP	0,00		PC	535.868,33	
				CS	0,00		TP	666.072,85	
TOTALE MISSIONE 01			SERVIZI ISTITUZIONALI, GENERALI E DI GESTIONE	RS	0,00		PR	2.207.657,10	
				CP	0,00		PC	3.073.752,95	
				CS	0,00		TP	5.281.410,05	

R E N D I C O N T O D E L T E S O R I E R E

				RESIDUI PASSIVI		PAGAMENTI IN	
				AL 1/1/2023 (RS)		C/RESIDUI (PR)	
MISSIONE, PROGRAMMA, TITOLO				PREVISIONI DEFINITIVE DI		PAGAMENTI IN	
DENOMINAZIONE				COMPETENZA (CP)		C/COMPETENZA (PC)	
				PREVISIONI DEFINITIVE DI		TOTALE PAGAMENTI (TP)	
				CASSA (CS)			
MISSIONE 03				ORDINE PUBBLICO E SICUREZZA			
0301 PROGRAMMA 01				POLIZIA LOCALE E AMMINISTRATIVA			
TITOLO 1				SPESE CORRENTI			
				RS	0,00	PR	102.037,47
				CP	0,00	PC	446.655,01
				CS	0,00	TP	548.692,48
TOTALE PROGRAMMA 01				RS	0,00	PR	102.037,47
				CP	0,00	PC	446.655,01
				CS	0,00	TP	548.692,48
0302 PROGRAMMA 02				SISTEMA INTEGRATO DI SICUREZZA URBANA			
TITOLO 1				SPESE CORRENTI			
				RS	0,00	PR	1.598,40
				CP	0,00	PC	0,00
				CS	0,00	TP	1.598,40
TITOLO 2				SPESE IN CONTO CAPITALE			
				RS	0,00	PR	69.324,98
				CP	0,00	PC	0,00
				CS	0,00	TP	69.324,98
TOTALE PROGRAMMA 02				RS	0,00	PR	70.923,38
				CP	0,00	PC	0,00
				CS	0,00	TP	70.923,38
TOTALE MISSIONE 03				RS	0,00	PR	172.960,85
				CP	0,00	PC	446.655,01
				CS	0,00	TP	619.615,86

R E N D I C O N T O D E L T E S O R I E R E

MISSIONE, PROGRAMMA, TITOLO			DENOMINAZIONE	RESIDUI PASSIVI AL 1/1/2023 (RS)	PAGAMENTI IN C/RESIDUI (PR)	PREVISIONI DEFINITIVE DI COMPETENZA (CP)	PAGAMENTI IN C/COMPETENZA (PC)	PREVISIONI DEFINITIVE DI CASSA (CS)	TOTALE PAGAMENTI (TP)
MISSIONE 04			ISTRUZIONE E DIRITTO ALLO STUDIO						
0401 PROGRAMMA 01			ISTRUZIONE PRESCOLASTICA						
TITOLO 2			SPESE IN CONTO CAPITALE	RS 0,00	PR 0,00	CP 0,00	PC 12.564,05	CS 0,00	TP 12.564,05
TOTALE PROGRAMMA 01			ISTRUZIONE PRESCOLASTICA	RS 0,00	PR 0,00	CP 0,00	PC 12.564,05	CS 0,00	TP 12.564,05
0402 PROGRAMMA 02			ALTRI ORDINI DI ISTRUZIONE						
TITOLO 2			SPESE IN CONTO CAPITALE	RS 0,00	PR 7.159,34	CP 0,00	PC 0,00	CS 0,00	TP 7.159,34
TOTALE PROGRAMMA 02			ALTRI ORDINI DI ISTRUZIONE	RS 0,00	PR 7.159,34	CP 0,00	PC 0,00	CS 0,00	TP 7.159,34
0406 PROGRAMMA 06			SERVIZI AUSILIARI ALLB ISTRUZIONE						
TITOLO 1			SPESE CORRENTI	RS 0,00	PR 12.917,74	CP 0,00	PC 60.902,51	CS 0,00	TP 73.820,25

R E N D I C O N T O D E L T E S O R I E R E

MISSIONE, PROGRAMMA, TITOLO		DENOMINAZIONE	RESIDUI PASSIVI AL 1/1/2023 (RS)	PAGAMENTI IN C/RESIDUI (PR)	PREVISIONI DEFINITIVE DI COMPETENZA (CP)	PAGAMENTI IN C/COMPETENZA (PC)	PREVISIONI DEFINITIVE DI CASSA (CS)	TOTALE PAGAMENTI (TP)
TOTALE PROGRAMMA 06		SERVIZI AUSILIARI ALLB ISTRUZIONE	RS 0,00	PR 12.917,74	CP 0,00	PC 60.902,51	CS 0,00	TP 73.820,25
TOTALE MISSIONE 04		ISTRUZIONE E DIRITTO ALLO STUDIO	RS 0,00	PR 20.077,08	CP 0,00	PC 73.466,56	CS 0,00	TP 93.543,64
MISSIONE 05		TUTELA E VALORIZZAZIONE DEI BENI E ATTIVITA' CULTURALI						
0501 PROGRAMMA 01		VALORIZZAZIONE DEI BENI DI INTERESSE STORICO						
TITOLO 1		SPESE CORRENTI	RS 0,00	PR 5.196,07	CP 0,00	PC 6.125,98	CS 0,00	TP 11.322,05
TOTALE PROGRAMMA 01		VALORIZZAZIONE DEI BENI DI INTERESSE STORICO	RS 0,00	PR 5.196,07	CP 0,00	PC 6.125,98	CS 0,00	TP 11.322,05
0502 PROGRAMMA 02		ATTIVITA' CULTURALI E INTERVENTI DIVERSI NEL SETTORE CULTURALE						
TITOLO 1		SPESE CORRENTI	RS 0,00	PR 5.681,49	CP 0,00	PC 0,00	CS 0,00	TP 5.681,49

R E N D I C O N T O D E L T E S O R I E R E

MISSIONE, PROGRAMMA, TITOLO		DENOMINAZIONE	RESIDUI PASSIVI AL 1/1/2023 (RS)	PAGAMENTI IN C/RESIDUI (PR)
			PREVISIONI DEFINITIVE DI COMPETENZA (CP)	PAGAMENTI IN C/COMPETENZA (PC)
			PREVISIONI DEFINITIVE DI CASSA (CS)	TOTALE PAGAMENTI (TP)
	TITOLO	2 SPESE IN CONTO CAPITALE	RS 0,00 CP 0,00 CS 0,00	PR 1.220,00 PC 0,00 TP 1.220,00
	TOTALE PROGRAMMA 02	ATTIVITA' CULTURALI E INTERVENTI DIVERSI NEL SETTORE CULTURALE	RS 0,00 CP 0,00 CS 0,00	PR 6.901,49 PC 0,00 TP 6.901,49
	TOTALE MISSIONE 05	TUTELA E VALORIZZAZIONE DEI BENI E ATTIVITA' CULTURALI	RS 0,00 CP 0,00 CS 0,00	PR 12.097,56 PC 6.125,98 TP 18.223,54
	MISSIONE 06	POLITICHE GIOVANILI, SPORT E TEMPO LIBERO		
	0601 PROGRAMMA 01	SPORT E TEMPO LIBERO		
	TITOLO	1 SPESE CORRENTI	RS 0,00 CP 0,00 CS 0,00	PR 0,00 PC 1.600,00 TP 1.600,00
	TOTALE PROGRAMMA 01	SPORT E TEMPO LIBERO	RS 0,00 CP 0,00 CS 0,00	PR 0,00 PC 1.600,00 TP 1.600,00
	TOTALE MISSIONE 06	POLITICHE GIOVANILI, SPORT E TEMPO LIBERO	RS 0,00 CP 0,00 CS 0,00	PR 0,00 PC 1.600,00 TP 1.600,00

R E N D I C O N T O D E L T E S O R I E R E

MISSIONE, PROGRAMMA, TITOLO			DENOMINAZIONE	RESIDUI PASSIVI AL 1/1/2023 (RS)	PAGAMENTI IN C/RESIDUI (PR)	PREVISIONI DEFINITIVE DI COMPETENZA (CP)	PAGAMENTI IN C/COMPETENZA (PC)	PREVISIONI DEFINITIVE DI CASSA (CS)	TOTALE PAGAMENTI (TP)
MISSIONE 07			TURISMO						
0701 PROGRAMMA 01			SVILUPPO E VALORIZZAZIONE DEL TURISMO						
TITOLO 2			SPESE IN CONTO CAPITALE	RS 0,00	PR 0,00	CP 0,00	PC 7.280,00	CS 0,00	TP 7.280,00
TOTALE PROGRAMMA 01			SVILUPPO E VALORIZZAZIONE DEL TURISMO	RS 0,00	PR 0,00	CP 0,00	PC 7.280,00	CS 0,00	TP 7.280,00
TOTALE MISSIONE 07			TURISMO	RS 0,00	PR 0,00	CP 0,00	PC 7.280,00	CS 0,00	TP 7.280,00
MISSIONE 08			ASSETTO DEL TERRITORIO ED EDILIZIA ABITATIVA						
0801 PROGRAMMA 01			URBANISTICA ASSETTO DEL TERRITORIO						
TITOLO 1			SPESE CORRENTI	RS 0,00	PR 65.399,89	CP 0,00	PC 88.565,44	CS 0,00	TP 153.965,33
TITOLO 2			SPESE IN CONTO CAPITALE	RS 0,00	PR 598.376,74	CP 0,00	PC 142.325,21	CS 0,00	TP 740.701,95

R E N D I C O N T O D E L T E S O R I E R E

MISSIONE, PROGRAMMA, TITOLO		DENOMINAZIONE	RESIDUI PASSIVI AL 1/1/2023 (RS)	PAGAMENTI IN C/RESIDUI (PR)	PREVISIONI DEFINITIVE DI COMPETENZA (CP)	PAGAMENTI IN C/COMPETENZA (PC)	PREVISIONI DEFINITIVE DI CASSA (CS)	TOTALE PAGAMENTI (TP)
I TOTALE PROGRAMMA 01		URBANISTICA ASSETTO DEL TERRITORIO	RS 0,00	PR 663.776,63	CP 0,00	PC 230.890,65	CS 0,00	TP 894.667,28
I 0802 PROGRAMMA 02		EDILIZIA RESIDENZIALE PUBBLICA E LOCALE E PIANI DI EDILIZIA ECONOMICO-POPOLARE						
I TITOLO 2		SPESE IN CONTO CAPITALE	RS 0,00	PR 55.648,20	CP 0,00	PC 71.170,10	CS 0,00	TP 126.818,30
I TOTALE PROGRAMMA 02		EDILIZIA RESIDENZIALE PUBBLICA E LOCALE E PIANI DI EDILIZIA ECONOMICO-POPOLARE	RS 0,00	PR 55.648,20	CP 0,00	PC 71.170,10	CS 0,00	TP 126.818,30
I TOTALE MISSIONE 08		ASSETTO DEL TERRITORIO ED EDILIZIA ABITATIVA	RS 0,00	PR 719.424,83	CP 0,00	PC 302.060,75	CS 0,00	TP 1.021.485,58
I MISSIONE 09		SVILUPPO SOSTENIBILE E TUTELA DEL TERRITORIO E DELL'AMBIENTE						
I 0902 PROGRAMMA 02		TUTELA, VALORIZZAZIONE E RECUPERO AMBIENTALE						
I TITOLO 2		SPESE IN CONTO CAPITALE	RS 0,00	PR 10.204,08	CP 0,00	PC 0,00	CS 0,00	TP 10.204,08

R E N D I C O N T O D E L T E S O R I E R E

MISSIONE, PROGRAMMA, TITOLO			DENOMINAZIONE	RESIDUI PASSIVI AL 1/1/2023 (RS)	PAGAMENTI IN C/RESIDUI (PR)
MISSIONE, PROGRAMMA, TITOLO			DENOMINAZIONE	PREVISIONI DEFINITIVE DI COMPETENZA (CP)	PAGAMENTI IN C/COMPETENZA (PC)
MISSIONE, PROGRAMMA, TITOLO			DENOMINAZIONE	PREVISIONI DEFINITIVE DI CASSA (CS)	TOTALE PAGAMENTI (TP)
I TOTALE PROGRAMMA 02			TUTELA, VALORIZZAZIONE E RECUPERO AMBIENTALE	RS 0,00 CP 0,00 CS 0,00	PR 10.204,08 PC 0,00 TP 10.204,08
I 0903 PROGRAMMA 03			RIFIUTI		
I TITOLO 1			SPESE CORRENTI	RS 0,00 CP 0,00 CS 0,00	PR 486.212,02 PC 2.223.327,15 TP 2.709.539,17
I TITOLO 2			SPESE IN CONTO CAPITALE	RS 0,00 CP 0,00 CS 0,00	PR 50.611,98 PC 0,00 TP 50.611,98
I TOTALE PROGRAMMA 03			RIFIUTI	RS 0,00 CP 0,00 CS 0,00	PR 536.824,00 PC 2.223.327,15 TP 2.760.151,15
I 0904 PROGRAMMA 04			SERVIZIO IDRICO INTEGRATO		
I TITOLO 1			SPESE CORRENTI	RS 0,00 CP 0,00 CS 0,00	PR 220,84 PC 0,00 TP 220,84
I TITOLO 2			SPESE IN CONTO CAPITALE	RS 0,00 CP 0,00 CS 0,00	PR 20.446,27 PC 0,00 TP 20.446,27

R E N D I C O N T O D E L T E S O R I E R E

MISSIONE, PROGRAMMA, TITOLO		DENOMINAZIONE	RESIDUI PASSIVI AL 1/1/2023 (RS)	PAGAMENTI IN C/RESIDUI (PR)	PREVISIONI DEFINITIVE DI COMPETENZA (CP)	PAGAMENTI IN C/COMPETENZA (PC)	PREVISIONI DEFINITIVE DI CASSA (CS)	TOTALE PAGAMENTI (TP)
TOTALE PROGRAMMA 04		SERVIZIO IDRICO INTEGRATO	RS 0,00	PR 20.667,11	CP 0,00	PC 0,00	CS 0,00	TP 20.667,11
0905 PROGRAMMA 05		AREE PROTETTE, PARCHI NATURALI, PROTEZIONE NATURALISTICA E FORESTAZIONE						
TITOLO 1		SPESE CORRENTI	RS 0,00	PR 0,00	CP 0,00	PC 752,74	CS 0,00	TP 752,74
TOTALE PROGRAMMA 05		AREE PROTETTE, PARCHI NATURALI, PROTEZIONE NATURALISTICA E FORESTAZIONE	RS 0,00	PR 0,00	CP 0,00	PC 752,74	CS 0,00	TP 752,74
TOTALE MISSIONE 09		SVILUPPO SOSTENIBILE E TUTELA DEL TERRITORIO E DELL'AMBIENTE	RS 0,00	PR 567.695,19	CP 0,00	PC 2.224.079,89	CS 0,00	TP 2.791.775,08
MISSIONE 10		TRASPORTI E DIRITTO ALLA MOBILITA'						
1002 PROGRAMMA 02		TRASPORTO PUBBLICO LOCALE						
TITOLO 1		SPESE CORRENTI	RS 0,00	PR 41.375,56	CP 0,00	PC 0,00	CS 0,00	TP 41.375,56

R E N D I C O N T O D E L T E S O R I E R E

MISSIONE, PROGRAMMA, TITOLO		DENOMINAZIONE	RESIDUI PASSIVI AL 1/1/2023 (RS)	PAGAMENTI IN C/RESIDUI (PR)
			PREVISIONI DEFINITIVE DI COMPETENZA (CP)	PAGAMENTI IN C/COMPETENZA (PC)
			PREVISIONI DEFINITIVE DI CASSA (CS)	TOTALE PAGAMENTI (TP)
I	TOTALE PROGRAMMA 02	TRASPORTO PUBBLICO LOCALE	RS 0,00 CP 0,00 CS 0,00	PR 41.375,56 PC 0,00 TP 41.375,56
I	1005 PROGRAMMA 05	VIABILITA' E INFRASTRUTTURE STRADALI		
I	TITOLO 1	SPESE CORRENTI	RS 0,00 CP 0,00 CS 0,00	PR 88.082,28 PC 1.082.718,78 TP 1.170.801,06
I	TITOLO 2	SPESE IN CONTO CAPITALE	RS 0,00 CP 0,00 CS 0,00	PR 192.773,33 PC 117.924,54 TP 310.697,87
I	TOTALE PROGRAMMA 05	VIABILITA' E INFRASTRUTTURE STRADALI	RS 0,00 CP 0,00 CS 0,00	PR 280.855,61 PC 1.200.643,32 TP 1.481.498,93
I	TOTALE MISSIONE 10	TRASPORTI E DIRITTO ALLA MOBILITA'	RS 0,00 CP 0,00 CS 0,00	PR 322.231,17 PC 1.200.643,32 TP 1.522.874,49
I	MISSIONE 11	SOCCORSO CIVILE		

R E N D I C O N T O D E L T E S O R I E R E

MISSIONE, PROGRAMMA, TITOLO		DENOMINAZIONE	RESIDUI PASSIVI AL 1/1/2023 (RS)	PREVISIONI DEFINITIVE DI COMPETENZA (CP)	PREVISIONI DEFINITIVE DI CASSA (CS)	PAGAMENTI IN C/RESIDUI (PR)	PAGAMENTI IN C/COMPETENZA (PC)	TOTALE PAGAMENTI (TP)
I 1101	PROGRAMMA 01	SISTEMA DI PROTEZIONE CIVILE						
I	TITOLO	1 SPESE CORRENTI	RS	0,00	PR	878,40		
I			CP	0,00	PC	0,00		
I			CS	0,00	TP	878,40		
I	TOTALE PROGRAMMA 01	SISTEMA DI PROTEZIONE CIVILE	RS	0,00	PR	878,40		
I			CP	0,00	PC	0,00		
I			CS	0,00	TP	878,40		
I	TOTALE MISSIONE 11	SOCCORSO CIVILE	RS	0,00	PR	878,40		
I			CP	0,00	PC	0,00		
I			CS	0,00	TP	878,40		
I	MISSIONE 12	DIRITTI SOCIALI, POLITICHE SOCIALI E FAMIGLIA						
I 1201	PROGRAMMA 01	INTERVENTI PER L'INFANZIA E I MINORI E PER ASILI NIDO						
I	TITOLO	1 SPESE CORRENTI	RS	0,00	PR	60.084,14		
I			CP	0,00	PC	88.877,88		
I			CS	0,00	TP	148.962,02		
I	TOTALE PROGRAMMA 01	INTERVENTI PER L'INFANZIA E I MINORI E PER ASILI NIDO	RS	0,00	PR	60.084,14		
I			CP	0,00	PC	88.877,88		
I			CS	0,00	TP	148.962,02		

R E N D I C O N T O D E L T E S O R I E R E

MISSIONE, PROGRAMMA, TITOLO				DENOMINAZIONE		RESIDUI PASSIVI AL 1/1/2023 (RS)	PAGAMENTI IN C/RESIDUI (PR)	PREVISIONI DEFINITIVE DI COMPETENZA (CP)	PAGAMENTI IN C/COMPETENZA (PC)	PREVISIONI DEFINITIVE DI CASSA (CS)	TOTALE PAGAMENTI (TP)
I 1204 PROGRAMMA 04				INTERVENTI PER SOGGETTI A RISCHIO DI ESCLUSIONE SOCIALE							
I TITOLO 1				I SPESE CORRENTI		RS 0,00	PR 0,00	CP 0,00	PC 2.400,00	CS 0,00	TP 2.400,00
I TOTALE PROGRAMMA 04				INTERVENTI PER SOGGETTI A RISCHIO DI ESCLUSIONE SOCIALE		RS 0,00	PR 0,00	CP 0,00	PC 2.400,00	CS 0,00	TP 2.400,00
I 1205 PROGRAMMA 05				INTERVENTI PER LE FAMIGLIE							
I TITOLO 1				I SPESE CORRENTI		RS 0,00	PR 34.724,45	CP 0,00	PC 215.634,17	CS 0,00	TP 250.358,62
I TOTALE PROGRAMMA 05				INTERVENTI PER LE FAMIGLIE		RS 0,00	PR 34.724,45	CP 0,00	PC 215.634,17	CS 0,00	TP 250.358,62
I 1209 PROGRAMMA 09				SERVIZIO NECROSCOPICO E CIMITERIALE							
I TITOLO 1				I SPESE CORRENTI		RS 0,00	PR 0,00	CP 0,00	PC 878,40	CS 0,00	TP 878,40

R E N D I C O N T O D E L T E S O R I E R E

MISSIONE, PROGRAMMA, TITOLO		DENOMINAZIONE	RESIDUI PASSIVI AL 1/1/2023 (RS)	PAGAMENTI IN C/RESIDUI (PR)
			PREVISIONI DEFINITIVE DI COMPETENZA (CP)	PAGAMENTI IN C/COMPETENZA (PC)
			PREVISIONI DEFINITIVE DI CASSA (CS)	TOTALE PAGAMENTI (TP)
I	TOTALE PROGRAMMA 09	SERVIZIO NECROSCOPICO E CIMITERIALE	RS 0,00 CP 0,00 CS 0,00	PR 0,00 PC 878,40 TP 878,40
I	TOTALE MISSIONE 12	DIRITTI SOCIALI, POLITICHE SOCIALI E FAMIGLIA	RS 0,00 CP 0,00 CS 0,00	PR 94.808,59 PC 307.790,45 TP 402.599,04
I	MISSIONE 16	AGRICOLTURA, POLITICHE AGROALIMENTARI E PESCA		
I	1601 PROGRAMMA 01	SVILUPPO DEL SETTORE AGRICOLO E DEL SISTEMA AGROALIMENTARE		
I	TITOLO 1	SPESE CORRENTI	RS 0,00 CP 0,00 CS 0,00	PR 0,00 PC 9.218,32 TP 9.218,32
I	TOTALE PROGRAMMA 01	SVILUPPO DEL SETTORE AGRICOLO E DEL SISTEMA AGROALIMENTARE	RS 0,00 CP 0,00 CS 0,00	PR 0,00 PC 9.218,32 TP 9.218,32
I	TOTALE MISSIONE 16	AGRICOLTURA, POLITICHE AGROALIMENTARI E PESCA	RS 0,00 CP 0,00 CS 0,00	PR 0,00 PC 9.218,32 TP 9.218,32

R E N D I C O N T O D E L T E S O R I E R E

MISSIONE, PROGRAMMA, TITOLO			DENOMINAZIONE	RESIDUI PASSIVI AL 1/1/2023 (RS)	PAGAMENTI IN C/RESIDUI (PR)
MISSIONE, PROGRAMMA, TITOLO			DENOMINAZIONE	PREVISIONI DEFINITIVE DI COMPETENZA (CP)	PAGAMENTI IN C/COMPETENZA (PC)
MISSIONE, PROGRAMMA, TITOLO			DENOMINAZIONE	PREVISIONI DEFINITIVE DI CASSA (CS)	TOTALE PAGAMENTI (TP)
MISSIONE 17			ENERGIA E DIVERSIFICAZIONE DELLE FONTI ENERGETICHE		
1701 PROGRAMMA 01			FONTI ENERGETICHE		
TITOLO 2			SPESE IN CONTO CAPITALE	RS 0,00 CP 0,00 CS 0,00	PR 132.095,81 PC 0,00 TP 132.095,81
TOTALE PROGRAMMA 01			FONTI ENERGETICHE	RS 0,00 CP 0,00 CS 0,00	PR 132.095,81 PC 0,00 TP 132.095,81
TOTALE MISSIONE 17			ENERGIA E DIVERSIFICAZIONE DELLE FONTI ENERGETICHE	RS 0,00 CP 0,00 CS 0,00	PR 132.095,81 PC 0,00 TP 132.095,81
MISSIONE 50			DEBITO PUBBLICO		
5001 PROGRAMMA 01			QUOTA INTERESSI AMMORTAMENTO MUTUI E PRESTITI OBBLIGAZIONARI		
TITOLO 1			SPESE CORRENTI	RS 0,00 CP 0,00 CS 0,00	PR 0,00 PC 329.157,52 TP 329.157,52
TOTALE PROGRAMMA 01			QUOTA INTERESSI AMMORTAMENTO MUTUI E PRESTITI OBBLIGAZIONARI	RS 0,00 CP 0,00 CS 0,00	PR 0,00 PC 329.157,52 TP 329.157,52

R E N D I C O N T O D E L T E S O R I E R E

MISSIONE, PROGRAMMA, TITOLO		DENOMINAZIONE	RESIDUI PASSIVI AL 1/1/2023 (RS)	PAGAMENTI IN C/RESIDUI (PR)
			PREVISIONI DEFINITIVE DI COMPETENZA (CP)	PAGAMENTI IN C/COMPETENZA (PC)
			PREVISIONI DEFINITIVE DI CASSA (CS)	TOTALE PAGAMENTI (TP)
I	5002	PROGRAMMA 02	QUOTA CAPITALE AMMORTAMENTO MUTUI E PRESTITI OBBLIGAZIONARI	
I		TITOLO 4	RIMBORSO PRESTITI	
I			RS 0,00	PR 0,00
I			CP 0,00	PC 646.170,84
I			CS 0,00	TP 646.170,84
I		TOTALE PROGRAMMA 02	QUOTA CAPITALE AMMORTAMENTO MUTUI E PRESTITI OBBLIGAZIONARI	
I			RS 0,00	PR 0,00
I			CP 0,00	PC 646.170,84
I			CS 0,00	TP 646.170,84
I		TOTALE MISSIONE 50	DEBITO PUBBLICO	
I			RS 0,00	PR 0,00
I			CP 0,00	PC 975.328,36
I			CS 0,00	TP 975.328,36
I		MISSIONE 99	SERVIZI PER CONTO TERZI	
I	9901	PROGRAMMA 01	SERVIZI PER CONTO TERZI E PARTITE DI GIRO	
I		TITOLO 7	SPESE PER CONTO DI TERZI E PARTITE DI GIRO	
I			RS 0,00	PR 181.127,36
I			CP 0,00	PC 1.387.586,85
I			CS 0,00	TP 1.568.714,21
I		TOTALE PROGRAMMA 01	SERVIZI PER CONTO TERZI E PARTITE DI GIRO	
I			RS 0,00	PR 181.127,36
I			CP 0,00	PC 1.387.586,85
I			CS 0,00	TP 1.568.714,21

R E N D I C O N T O D E L T E S O R I E R E

		RESIDUI PASSIVI		PAGAMENTI IN	
		AL 1/1/2023 (RS)		C/RESIDUI (PR)	
MISSIONE, PROGRAMMA, TITOLO		PREVISIONI DEFINITIVE DI		PAGAMENTI IN	
DENOMINAZIONE		COMPETENZA (CP)		C/COMPETENZA (PC)	
		PREVISIONI DEFINITIVE DI		TOTALE PAGAMENTI (TP)	
		CASSA (CS)			
TOTALE MISSIONE 99	SERVIZI PER CONTO TERZI	RS	0,00	PR	181.127,36
		CP	0,00	PC	1.387.586,85
		CS	0,00	TP	1.568.714,21
TOTALE MISSIONI		RS	0,00	PR	4.431.053,94
		CP	0,00	PC	10.015.588,44
		CS	0,00	TP	14.446.642,38

Presidente Oliva

Passiamo al quarto punto all'ordine del giorno: ***“Approvazione Conto del bilancio, stato patrimoniale e conto economico dell'esercizio finanziario 202”***.

Prego, Sindaco.

Sindaco D'Alfonso

Grazie.

Siamo molto soddisfatti anche questa volta, come peraltro lo siamo stati quando abbiamo approvato il preventivo a dicembre scorso, dicembre 2023, perché questa sera ci apprestiamo ad approvare il rendiconto del 2023 e lo abbiamo portato all'approvazione del Consiglio comunale ben prima della scadenza del 30 aprile. Sette giorni prima è un qualcosa di importante, è un traguardo importante considerando anche che il rendiconto era pronto già prima di Pasqua. Lo abbiamo inviato al Revisore dei Conti il 28 marzo, se non sbaglia, quindi abbiamo aspettato i venti giorni previsti dal Regolamento per ottenere il parere, parere favorevole. Quindi questo per noi assume una grande importanza perché in questo modo, approvando il rendiconto, ci sono le migliori condizioni per proseguire l'attività amministrativa. Possiamo così programmare gli interventi futuri per raggiungere gli obiettivi che ci siamo prefissati nel percorso.

Possiamo quindi affermare che le risultanze del bilancio del rendiconto 2023 rappresentano in modo chiaro e puntuale tutta l'attività svolta dall'Amministrazione comunale nell'anno appena trascorso ed evidenziano il frutto di un lavoro costante e puntiglioso, messo in campo da tutti i settori comunali. Quindi è doveroso che io ringrazi questa sera la Giunta, ma anche tutta la maggioranza, anche per l'indispensabile lavoro preparatorio che poi ha portato il rendiconto, prima che in Consiglio comunale, anche nella Commissione consiliare. Devo ringraziare anche gli Uffici comunali per l'ottimo lavoro, anche di squadra, che ci ha consentito quindi di centrare questo importante traguardo.

Inoltre devo dire che i numeri contenuti nel documento – adesso vi andrò a leggere quelli più pregnanti – sono la dimostrazione della bontà delle scelte economico-finanziarie, che non sono legate soltanto a un momento di congiuntura, ma che guardano anche e soprattutto al futuro. Ci siamo preoccupati di mantenere stabilmente i conti in ordine, di destinare risorse, alcune risorse anche per investimenti e di garantire sempre i servizi, che non dovrebbero mai mancare a una comunità.

Come si evince dalla tabella allegata dal rendiconto, il Comune di Pulsano al 31 dicembre 2023 doveva rispettare il limite di meno 13.222.805,49 euro. Per quanto riguarda la parte disponibile del risultato di amministrazione, dal prospetto del risultato di amministrazione del Comune invece si riscontra una parte disponibile del risultato di amministrazione che equivale a meno 12.986.217 euro.

Quindi non solo risulta rispettato il Piano di riequilibrio di cui alla delibera commissariale numero 38/2022, ma vi è anche un ulteriore miglioramento di oltre 236.000 euro. Nel dettaglio del risultato di amministrazione si specifica che il fondo crediti di dubbia esigibilità al 31 dicembre 2022 era di 10.346.636 euro, mentre al 31 dicembre 2023 è di 12.429.037 euro, quindi è stato incrementato di ben 2.082.000 euro. Il fondo anticipazione di liquidità, che al 31 dicembre 2022 era di 12.552.000 euro, al 31 dicembre 2023 è di 13.275.351 euro, in quanto è stato ridotto delle quote pagate di competenza

dell'esercizio 2023, ma incrementato del fondo di rotazione *ex* articolo 243 *quater* del Testo Unico degli Enti Locali. Il fondo contenzioso, che al 31 dicembre 2022 era di 2.600.000 euro, al 31 dicembre 2023 è di 1.218.000 euro, in quanto nell'esercizio 2023 è stato applicato un avanzo accantonato nel fondo contenzioso per circa 1.491.000 euro, di cui l'importo più rilevante era rappresentato dal riconoscimento del debito fuori bilancio relativo alla controversia "Idrovie contro il Regione Puglia", pari soltanto questo a 1.386.000 euro.

Di conseguenza, quindi, è stato ridotto il fondo contenzioso. Il fondo per altri accantonamenti, che al 31 dicembre 2022 era di 305.000 euro, al 31 dicembre 2023 è di 57.680 euro. Lo stesso è stato ridotto perché questo rappresenta il fondo di garanzia debiti commerciali e si riduce se migliora lo stock del debito legale dell'Ente e contemporaneamente migliora anche il tempo medio dei pagamenti. Per quanto alla parte vincolata, che al 31 dicembre 2022 era di 696.000 euro, al 31 dicembre 2023 è di 557.000 euro. Quindi si dà atto che nel corso dell'esercizio 2023 è stato applicato l'avanzo vincolato per 179.000 euro e inseriti nuovi vincoli al 31 dicembre 2023 per euro 40.618. La parte destinata agli investimenti anch'essa è stata incrementata per euro 23.924, considerando che al 31 dicembre 2022 era pari a 476.898 euro, mentre al 31 dicembre 2023 è pari a 500.823 euro.

Come dicevo prima, il parere del Revisore dei conti è stato favorevole, quindi chiedo all'Assise l'approvazione del rendiconto 2023.

Presidente Oliva

Grazie, Sindaco.

Ci sono interventi sul punto? Se non ci sono altri interventi, nemmeno per dichiarazione di voto, passiamo direttamente alla votazione. Ci sono interventi? Prego, Consigliere Di Lena. Per dichiarazione di voto?

Consigliere Di Lena

Intervento, sì.

Presidente Oliva

Intervento? Prego.

Consigliere Di Lena

Buonasera a tutti.

Niente, io sul rendiconto di gestione ho riscontrato la relazione del Revisore dei conti, insomma. Da quello che c'è scritto qui, soprattutto al punto 10, si parla di irregolarità non sanate, di rilievi, considerazioni e proposte di spese non pagate; parla di residui passivi, residui attivi che risalgono al 2013. Insomma, ci sono... voglio leggere alcuni passaggi importanti. *"Nella relazione sono illustrati i criteri di valutazione utilizzati per la gestione dell'Ente, nonché fatti di rilievo verificatisi dopo la*

chiusura dell'esercizio, ma non sono prodotte adeguate motivazioni dell'abbattimento dei residui passivi pari a 661.927,26 euro né relazioni dei legali". Quindi i residui passivi sarebbero spese non pagate. "Inoltre le irregolarità consistono nelle ingiustificate eliminazioni nel 2023 di residui attivi tributari al 31 dicembre 2022, per importi rilevanti, annullamenti peraltro eseguiti all'epoca precedente al periodo deputato all'accertamento dei residui e non risultano a tutt'oggi ancora sanate né spetta all'organo di controllo il compito di recarsi presso l'Ente al fine di ricercare motivazioni che spetta all'Ente addurre, così come recitano sul punto diverse disposizioni della Corte dei conti".

Lui, il Revisore, quindi dice all'Amministrazione che: "Si confida nella solerzia dell'attuale responsabile del Servizio economico finanziario perché si ponga quanto prima rimedio a questa delicata, non più sopportabile situazione che l'attuale Giunta ha ereditato". Quindi: "Gravi limiti al controllo di gestione genera il vetusto sistema dei software installati da anni nell'Ente, all'abbattimento dei quali la Giunta in carica sta lodevolmente attendendo, avendo conferito incarico a un gruppo di lavoro guidato da un Consigliere comunale di elevata competenza informatica, allo scopo ultimo di sostituire i programmi con un sistema informatico integrato e innovativo. Preoccupazioni suscita, quindi, nell'organo di controllo il calo significativo delle riscossioni tributi di cui al titolo 1 del 2023 rispetto alle riscossioni del 2022. Quindi occorre che l'ente imprima un'inversione decisiva alla tendenza decrescente della curva delle riscossioni tributarie verificatesi nell'anno 2023, perché il calo oggi, partito dalle entrate tributarie, torni a rifulgere, come è accaduto durante l'esercizio 2022". Inoltre ci sono dei rilievi che fa: "Ci sono carenze di natura informativa nelle relazioni della gestione in merito al calo preoccupante dei proventi dei tributi di cui al titolo 1, scesi da 11.247.874,89 a 9.918.000", eccetera eccetera, "pari a un calo dell'11,82%, di cui in relazione non sono state esposte le cause". Quindi: "suggerisce di istituire uno specifico fondo per le passività potenziali probabili" e "invita, dunque, l'Ente a incrementare l'attività di riscossione dei tributi del titolo 1, anche al fine di animare la politica di sostegno dell'ambiente, della tutela del territorio, dell'edilizia abitativa, del diritto allo studio e di tutti gli ambiti che hanno patito forti contrazioni durante l'esercizio 2023. Esprime un parere favorevole all'approvazione del rendiconto dell'esercizio finanziario 2023, con riserva di disanima delle: adeguate motivazioni dell'abbattimento dei residui per un totale di 661.000 euro", eccetera eccetera, "relazione dei legali che hanno legittimato la riduzione del valore del contenzioso rispetto al 2022 per 1.728.594,14" e in più "adeguate motivazioni all'abbattimento eseguito nel 2022/2023 di residui attivi tributari al 31 dicembre 2022".

In più c'è una massa debitoria nei confronti di commercianti che ammonta a 1.467.275 al 31 dicembre. Questo è l'aggiornamento dello stock di debiti commerciali residui scaduti e non pagati, quindi pari a un milione e mezzo di euro, insomma.

Tutto questo per dire che dalla relazione del Revisore dei conti non è tutto... non va tutto bene, insomma.

Sindaco D'Alfonso

Che cos'è che non va bene?

Consigliere Di Lena

Leggendo la relazione, il Revisore dei conti vuole fare...

Sindaco D'Alfonso

Secondo te, non quello che dice il Revisore.

Consigliere Di Lena

No, io non sono un tecnico.
Quindi, dalle relazioni...

Sindaco D'Alfonso

Mo hai letto. Mo...

(Intervento fuori microfono).

Presidente Oliva

Lasciamo concludere l'intervento. Grazie, Sindaco.

Consigliere Di Lena

Io credo che i cittadini, Sindaco, abbiano gli occhi per vedere il paese com'è e sinceramente dal paese, com'è messo e dai solleciti che ci ha fatto anche il Revisore dei conti, che non c'è un'adeguata politica sulla residenza edilizia, non c'è un adeguato...

(Intervento fuori microfono)

Un attimo soltanto, che vi leggo il passaggio preciso, perché non vorrei sbagliare. Lui ci suggerisce, il Revisore dei conti, che bisogna migliorare: *“la politica di sostegno dell'ambiente, della tutela del territorio, dell'edilizia abitativa, del diritto allo studio e di tutti gli ambiti che hanno patito forti contrazioni durante l'esercizio 2023, tutti ambiti che hanno patito forti contrazioni durante l'esercizio 2023”*. Quindi, da quello che il Revisore scrive, pare che ci siano tutti gli estremi perché ci sia una totale concomitanza con quello che è il paese e quello che scrive il Revisore; tant'è che il paese ad oggi purtroppo non è in buone condizioni, quindi bisogna ascoltare i suggerimenti.

Ad oggi, a parte creare un gruppo di lavoro e fare annunci per migliorare il *software* informatico, come giustamente scriveva anche Revisore dei conti, abbiamo degli Uffici che ancora... diciamo che ad oggi c'è una ventina di cittadini che mi hanno segnalato che ancora, per esempio, alcuni tipi di tributi non sono arrivati; quindi deve essere il cittadino a interessarsi affinché la lettera deve arrivare. Quindi ci

sono ritardi degli Uffici per inviare le cartelle di pagamento per alcuni tributi commerciali. Quindi deve essere il cittadino di buona coscienza... io grazie a Dio ho tanti cittadini di buona coscienza che si sono interessati. Alcuni...

(Intervento fuori microfono)

Non sono (inc.) le violazioni.

Alcune di queste cartelle che sono arrivate in questi mesi sono state cartelle purtroppo fatte... c'erano degli errori anche nelle cartelle anche stavolta, così come negli altri anni di amministrazione comunale. Anche in questa amministrazione ci sono degli errori di cartelle pazze, anche in questa amministrazione comunale.

Quindi, senza fare polemica, Sindaco, quello che ci sta dicendo il Revisore è se è possibile migliorare, grazie anche al gruppo di lavoro. Credo che ci sia anche il Consigliere D'Amato, cui credo voglia alludere il Revisore dei conti. Il Consigliere D'Amato credo che stia facendo, si stia dando da fare, solo che ad oggi non abbiamo visto grossi risultati per la questione dei sistemi informatici per la riscossione dei tributi; infatti ci ha richiamato più volte il Revisore dei conti nella sua relazione.

Con molta umiltà, Sindaco, senza creare polemica politica, volevo soltanto dire che effettivamente si può migliorare il tipo di politica attraverso la riscossione dei tributi, attraverso una buona campagna di – come posso dire? – riscossione. Si può migliorare anche il paese.

Certamente mi sarei concentrato... se fossi stato al posto vostro, mi sarei concentrato di più su un adeguato tipo di riscossione, più che continuare in maniera capotica la battaglia, per esempio... la gara, quindi di continuare e di dare seguito ai parcheggi a pagamento, ad esempio. Si poteva recuperare in quella maniera, ad esempio.

Inoltre non capisco come mai pure all'inizio, quando ha fatto degli annunci, ha detto che deve passare in Consiglio comunale una delibera di una centrale elettrica dal Consiglio comunale.

Queste sono state scelte del Commissario con poteri di Giunta, non dobbiamo assumerci noi le responsabilità di tipo gestionale. Quindi, se è stato fatto un errore dal Commissario, è bene che chi di dovere si assuma la responsabilità, ma no che dobbiamo scaricare gli errori che hanno fatto altri ai Consiglieri comunali.

Sindaco D'Alfonso

Richiamiamo il Commissario?

Consigliere Di Lena

Ci mancherebbe pure!

Così come anche consiglio ai Consiglieri comunali di fare maggiore attenzione e di... ma tanto sono tutte persone garbate e intelligenti che, prima di votare dei provvedimenti, ascoltano tutte le campane. Perché, da come ha illustrato lei il rendiconto di gestione, sembra che è il paese del "Tutto va bene Madama la Marchesa", quando in realtà non è così!

State facendo una campagna... io vedo quei poveretti di ragazzi – non vorrei stare al posto loro – girare per chiedere i soldi del parcheggio, se hanno pagato il parcheggio...

Sindaco D'Alfonso

Chi?

Consigliere Di Lena

Gli ausiliari del traffico. Vedo i ragazzi che girano, i ragazzi, gli ausiliari del traffico che veramente mi viene... in un paese morto, perché non c'è nessuno la sera in paese, ci devono essere queste persone che girano.

(Intervento fuori microfono)

No, non ci giro più: non ti preoccupare.
Ci devono essere queste persone che girano...

Presidente Oliva

Vediamo di concludere, Consigliere Di Lena...

(Interventi concitati fuori microfono).

Consigliere Di Lena

Allora, in un paese che sta... sta morendo questo paese e vedere queste persone, queste persone che girano... mi dispiace pure per i ragazzi che girano per il paese. Cioè, un'Amministrazione comunale che, veramente, fa girare questi ragazzi con le attività commerciali vuote e il paese vuoto... ci vediamo questi ragazzi. Ma un esame di coscienza ve lo fate, un esame di coscienza a vedere questi ragazzi che girano senza nessuno? Cioè, non c'è nessuno! Le macchine girano, fanno avanti e indietro. Mi dispiace pure per loro. Mi impietosisco per loro. Dico: "Ma perché questa Amministrazione comunale ha messo in cattive condizioni questi ragazzi a girare?", perché veramente vi dovevate mettere una mano sulla coscienza per questi ragazzi, perché mi dispiace veramente per questi ragazzi.

(Interventi fuori microfono)

Allora in un paese così morto nascondere...

(Interventi fuori microfono)

... con una relazione del Sindaco, perché sembra più un'operazione di *maquillage* per coprire il malcontento che c'è in paese e non dire la verità, che il paese sta morendo, le attività commerciali stanno morendo e dire che va tutto bene, quando qui il Revisore ci dice che c'è uno scandaloso... bisogna aumentare la politica a sostegno dell'ambiente, la tutela del territorio, dell'edilizia abitativa, del diritto allo studio, quando qui ci stiamo... non c'è più cultura, non c'è più la cultura dell'edilizia, non si sta costruendo, non ci sono case per i senzatetto, ci sono persone che dormono nelle auto. Cioè, il paese sta crollando e questi pensano ai parcheggi a pagamento? E alle chiacchiere si pensa!

Allora, sulla scorta di tutto questo, dico che veramente bisogna colpire chi veramente fa danni a questo paese e non prendervela con i poverelli, con i cittadini deboli, perché qui, se continuate in questa maniera.

Presidente Oliva

È andato ben oltre i dieci minuti.

Consigliere Di Lena

... continuate a martoriare le fasce più deboli della società.

Presidente Oliva

È andato ben oltre i dieci minuti, quindi ho dato la possibilità di parlare.

Consigliere Di Lena

Quindi da questo punto di vista vi prego, in ginocchio pure mi metto, a nome di tutti i cittadini che rappresento, delle fasce più deboli del paese: cercate di fare delle politiche a sostegno delle fasce più deboli e non soltanto di fare delle politiche che agevolano alcune *lobby*.

Punto, mi fermo qua!

Presidente Oliva

Grazie, Consigliere Di Lena.

Ci sono altri interventi? Prego, Consigliere Salamida.

Consigliere Salamida

Presidente, buonasera.

Vorrei fare un po' di chiarezza perché sono state dette decine di sciocchezze.

Prima di tutto non è una centrale elettrica, ma è una cabina elettrica. In secondo luogo, la responsabilità ce la prendiamo tutta, perché voteremo contro quella delibera e la annulleremo.

Quindi noi le responsabilità ce le prendiamo sempre, Consigliere Di Lena. Lei, che sono quindici anni che sta all'opposizione, non sa che cosa significa questa cosa, perché si alza, parla, critica e non porta mai una soluzione fattibile, fattiva, concreta.

Qui noi stiamo amministrando, non stiamo giocando!

Ci sono cose che si devono fare, cose che non si devono fare, cose che si possono fare e si può scegliere – siccome abbiamo un programma elettorale e ci hanno votato, scegliamo – e momenti in cui non si può scegliere. Lei credo che si sia dimenticato che il Commissario che lei prima ha nominato, che ha firmato una delibera senza pensare che toglie spazio ai ragazzi, visto che a Pulsano non abbiamo 3.500 piazze dove i ragazzini possono andare a giocare o gli anziani sedersi, visto che lei è il tutore della cultura dell'infanzia e degli anziani... quella delibera va annullata per tutelare queste fasce deboli alle quali lei fa sempre riferimento, sulle quali si riempie la bocca.

Poi, cos'altro abbiamo detto? Questione di ambiente? Io non credo si possa fare più di questo con un capitolato che non abbiamo deciso di fare noi, che ci siamo ritrovati tra capo e collo a giugno. Il paese è pulito, la differenziata sta andando bene, le percentuali si sono alzate come mai in vent'anni si era visto in questo paese.

L'edilizia per i senzatetto: questa cosa l'avevamo già spiegata quando abbiamo fatto... ma evidentemente non è stata chiarita bene, forse non siamo stati capaci di spiegarlo. Non abbiamo terreni di proprietà.

Il Commissario, del quale lei parla così bene, ci ha fatto un Piano di alienazione anche di quelle poche cose che avevamo e dobbiamo venderle o affittarle, glielo ricordo; quindi, non è che possiamo venire a casa sua a fare l'edilizia per i senzatetto o a casa di qualcun altro. Il Comune avrebbe a disposizione dei terreni che non ci sono. Non lo possiamo fare. Abbiamo un Piano di rientro. Se lo vada a guardare, Consigliere, prima di dire certe banalità che sono impossibili a da realizzare.

Poi: multe, multe, tributi. Si decida! Che dobbiamo fare? Dobbiamo riscuotere i tributi e non dobbiamo fare le multe per divieto di sosta? Chi è il cittadino di Serie A o di Serie B, quello che deve dare i tributi o quello che mette la macchina sulle strisce pedonali o su un posto per diversamente abili? Perché lei, diversamente da questo luogo, anche all'esterno fa la guerra contro il Comando dei Vigili Urbani, che cerca di tenere in ordine un paese. Perché questo paese non è morto, quello che vede lei adesso è ordine, perché non ci sono più le macchine sui marciapiedi o dentro i negozi. È ordine! E quei ragazzi, che io non chiamo "poveretti", non sono dipendenti del Comune, non li mandiamo noi in giro a controllare se il parcheggio è stato pagato, non a riscuotere soldi. Sono dipendenti dell'azienda che gestisce i parcheggi.

Noi siamo sempre disponibili ad ascoltarla, a capire se ci sono idee che si possono mettere in pratica, però, Consigliere, la prego di portare idee concrete. Se lei fosse stato attento durante la Commissione che abbiamo fatto, il responsabile ha spiegato che alcune sottolineature del Revisore dei Conti non stanno né... da nessuna parte. Sono cose di cui già è stata data spiegazione. Evidentemente vi trovate d'accordo lei e il Revisore, perché le cose vengono rispiegate due, tre, quattro volte e si ritorna sempre sugli stessi argomenti.

Allora, chiariamo due cose. Mi dispiace che il Consigliere Guzzone è assente, ha messo in pratica quello che gli ho detto l'altro giorno in Commissione. Il bilancio che abbiamo portato... quando mai si è portato giorni prima della scadenza? Lo abbiamo sempre votato dopo, sempre con delle proroghe,

sempre con delle pezze a colori. Per come siamo messi a causa del Piano di rientro, è eccezionale. Poi lei può dire che questo paese sta morendo; a me non sembra. A me sembra che questo paese stia diventando civile e ordinato, perché le regole servono a far vivere tutti come si deve, sennò, altrimenti vince sempre il prepotente.

Presidente Oliva

Grazie, Consigliere Salamida.

Se non ci sono altri interventi, passiamo agli interventi per dichiarazione di voto. Ci sono degli interventi per dichiarazione di voto? Prego, Consigliere Di Lena.

Consigliere Di Lena

Veramente sono senza parole, si fa finta di non comprendere.

Intervento

Ma non deve replicare, però.

Consigliere Di Lena

Si fa finta di non comprendere.

La Consigliera Salamida deve sapere...e da questo punto di vista aiuta le persone che giustamente vogliono il cambiamento in questo paese, attraverso i suoi video. Perché al Sindaco non piace l'utilizzo dei *social network*, ma all'interno della sua Amministrazione il Sindaco ha dei grandi *influencer* e la sua *influencer* – parlo della Consigliera Salamida – attraverso le sue comunicazioni quasi quotidiane... e mi dispiace per il Sindaco. Le fa fare anche brutte figure, sinceramente. Sta perdendo consensi.

Presidente Oliva

Consigliere Di Lena, facciamo un intervento di...

(Interventi fuori microfono)

Consigliere Di Lena

Sta perdendo consensi.

(Interventi fuori microfono)

Sta perdendo consensi.

(Interventi fuori microfono)

Sta perdendo consensi. I numeri parlano: sta perdendo consensi.

Presidente Oliva

Per favore, facciamo un intervento per dichiarazione di voto, anche perché sono tre minuti. Sono passati già due minuti e mezzo.

Consigliere Di Lena

Sta perdendo consensi.

Mi dispiace del Sindaco perché è persona più...

Presidente Oliva

Sono passati già due minuti e mezzo.

Consigliere Di Lena

È persona più intelligente, politicamente parlando, e non dà battaglia contro il cittadino il Sindaco, mentre la Consigliera Salamida dà battaglia contro il cittadino. Allora io apprezzo più la battaglia del Sindaco di Pulsano, che è una persona che, comunque sia, non si sovraespone contro il popolo, ma fa una campagna di comunicazione contro l'inciviltà, non bacchetta la persona anziana, la persona che magari non sa differenziare bene o fa il controllo del codice a barre all'interno delle buste.

Allora, bisogna trovare una giusta misura, non bisogna mai esagerare.

Alla Consigliera Salamida,, a proposito del suo incarico... la inviterei a dosare i modi e i termini di comunicazione che si fanno...

(Interventi fuori microfono)

Non mi interrompere.

Presidente Oliva

Allora, innanzitutto se vi state un po' zitti tutti! Devi fare una dichiarazione di voto e ti devi mantenere sul punto!

Consigliere Di Lena

Okay.

Presidente Oliva

Quindi il punto è sul bilancio e rimani sul bilancio, anche perché sono passati già due minuti. Hai tre minuti di tempo...

Consigliere Di Lena

Quindi sposo in pieno...

(Interventi fuori microfono)

Sposo in pieno l'invito del Revisore dei conti, dove dice che c'è una cattiva politica ambientale, perché è totalmente fallimentare, poi, tra l'altro. Totalmente fallimentare, perché non si fa altro che andare contro le reali necessità del cittadino, perché si bacchetta, si multa, si fa il forte con il debole e la pecorella con i forti, poi chi bisogna colpire non si colpisce e ci si gira dall'altra parte.

Presidente Oliva

Consigliere Di Lena, stiamo parlando del bilancio.

Consigliere Di Lena

Allora, se bisogna essere forti, bisogna essere forti con tutti, bisogna essere forti.

Per quanto riguarda invece i consigli che io devo dare all'Amministrazione comunale, io i consigli all'Amministrazione comunale li do, ma non sono soltanto io a darli, è il Revisore dei conti. Avete negato, questa sera, l'innegabile. Avete, stasera...

(Interventi fuori microfono)

Presidente Oliva

Chiedo scusa, facciamo finire l'intervento.

Consigliere Di Lena

Stasera si sta negando la verità dei fatti. Il Revisore dei fatti vi ha richiamato su più punti e voi non state ammettendo la verità. Voi non state ammettendo la verità.

Presidente Oliva

È la tua...

Consigliere Di Lena

Quelli sono soldi che...

(Interventi concitati fuori microfono)

...sono soldi che dovete pagare! Ci sono soldi...

(Interventi fuori microfono)

Presidente Oliva

Chiedo scesa, facciamo finire l'intervento.

Consigliere Di Lena

Sono soldi che dovete dare, sono soldi che voi non state dando!

(Interventi fuori microfono)

Presidente Oliva

Facciamo finire l'intervento.

(Interventi fuori microfono)

Consigliere Di Lena

Sono soldi che dovete fare. Sono spese non pagate, un milione di euro che non avete pagato ancora. Questi sono i milioni che non avete dato...

Presidente Oliva

Rimani nel punto.

Consigliere Di Lena

Altro che non le so le cose io! Spese non pagate:1.459.000...

Presidente Oliva

Quindi favorevole o no?

Consigliere Di Lena

Un milione di euro sono! Un milione di euro che non avete pagato!

Presidente Oliva

Sono passati i tre minuti. Favorevole?

Consigliere Di Lena

E voi fate pure i comizi, fate!

Presidente Oliva

Consigliere Di Lena, sono passati...

Consigliere Di Lena

Almeno un po' di umiltà! Abbassate la cresta, abbassate!

Presidente Oliva

Allora, Consigliere Di Lena, "Un po' di umiltà"! Sono passati i tre minuti. Favorevole o contrario?

(Interventi concitati fuori microfono)

Consigliere Di Lena

Ho chiuso, ho chiuso.

Presidente Oliva

Quindi favorevole o contrario?

Consigliere Di Lena

Un paese indebitato e inginocchiato e voi non lo ammettete! Grazie.

Presidente Oliva

E quindi? Favorevole o contrario?

Consigliere Di Lena

Quindi ovviamente voto contro.

Presidente Oliva

Bravo! Okay, grazie.

Prego, Consigliere D'Amato.

Consigliere D'Amato

Il voto della maggioranza è ovviamente favorevole al rendiconto. Cercherò però di fare un po' di chiarezza su quelle che sono le questioni tecniche indicate all'interno della discussione che si è tenuta.

Intanto cominciamo a dire che cosa sono i residui attivi. I residui attivi sono delle somme che l'Ente dovrebbe acquisire e che qualcuno ancora non ha pagato.

Quindi sono, Consigliere Di Lena, esattamente il contrario di quello che lei ha detto, cioè sono dei crediti. Sono dei...

(Interventi fuori microfono)

Un attimo. Sono dei crediti.

Presidente Oliva

Chiedo scusa, facciamo finire l'intervento.

Consigliere D'Amato

Adesso arriviamo anche... Consigliere Vergallo, arriviamo anche a quello.

Sono dei crediti. Okay?

Ha ragione il Consigliere Vergallo quando dice che abbiamo fatto una battaglia nelle passate consiliature. La battaglia era per eliminare i residui attivi all'interno del bilancio perché, se io ho un residuo attivo di un milione di euro che risale all'epoca di babbo morto e quel milione di euro non lo incasso, spendo per l'anno in corso un milione di euro in più e genero il debito di bilancio, che è esattamente quello che è successo a Pulsano negli ultimi vent'anni.

Quindi il fatto che si eliminino questi crediti, il fatto che ci siano 258.000 euro in meno, stralciati, è positivo. Poi, apro e chiudo parentesi, questa cosa viene richiesta dalla Corte dei conti all'interno di quelle che sono le segnalazioni fatte negli anni scorsi e viene richiesta anche all'interno del Piano di rientro. Okay? Questo è il primo aspetto.

Iniziamo...

(Intervento fuori microfono)

Iniziamo a dire...

Presidente Oliva

Facciamo... Consigliere Di Lena, facciamo concludere l'intervento.

Consigliere D'Amato

Qui ho una relazione a firma del responsabile del Settore, il quale dice chiaramente che quando il caro Revisore dei conti indica che *"dovranno essere ripristinati, senza tergiversare, anche a tutela della Giunta in carica"*, dice una grande fesseria, perché non possono essere ripristinati nella contabilità dell'Ente, in quanto sono già stati stralciati, non è che li mettiamo dentro e li togliamo quando ci pare e si potrebbe, semmai, richiedere una verifica puntuale degli annullamenti per un'eventuale contestazione al responsabile.

Quindi la questione annullamento è chiusa, non si può più tornare indietro. Non lo dico io, lo dice la legge. Questo è il primo punto.

Secondo punto: la famosa riduzione dell'11% degli introiti del Titolo 1. Il nostro caro Revisore si è dimenticato che per l'esercizio finanziario 2022 era previsto anche l'accertamento per l'anno 2016, causa covid. Okay?

Quindi i famosi 11.247.000 euro sono frutto di un anno e un pezzo di un altro anno messi insieme. Quindi l'anomalia non è nell'esercizio finanziario 2023, che esprime il normale flusso di cassa, ma semmai era proprio nel 2022, perché c'era la compresenza di un altro anno di accertamento. Poi qui non vorrei entrare in aspetti tecnici, però i bilanci si scrivono con spese e ingressi di somme che devono equipararsi. Nel momento in cui io inserisco somme in meno, comunque mi devo mantenere su quelle somme in meno che ho acquisito presso l'Ente. Quindi, di fatto, se proprio avessimo commesso un errore, ci saremmo dati la zappa sui piedi, perché stiamo togliendo oltre un milione di euro; cosa che ovviamente non abbiamo nessuna intenzione di fare.

Arriviamo poi...

(Intervento fuori microfono)

Arrivo.

Arriviamo adesso al gruppo di lavoro. Intanto su questo, mi dispiace dirlo, ma il Revisore dei conti entra nel merito di faccende che non gli riguardano, perché quando si parla di *software*, quando si parla di attività di digitalizzazione, lui sta entrando nel merito di questioni che non sono di natura contabile. Non esiste nessun gruppo di lavoro, lo dico in maniera esplicita. Esiste invece un tentativo di unificazione dei sistemi informatici, che è in corso e che attualmente è nella fase esecutiva.

Quindi da qui a qualche settimana penso che saremo nelle condizioni di poter dare informazioni sull'esito di questo processo. Quindi escludiamo la presenza del famoso gruppo di lavoro.

Consigliere Di Lena

Lei sta negando...(inc.) del Revisore dei Conti.

Consigliere D'Amato

Sì, lo sto negando. Lo sto negando appunto perché...

(Interventi concitati fuori microfono)

Presidente Oliva

Consigliere! Consigliere Di Lena...

(Interventi fuori microfono)

Consigliere Di Lena, faccia finire l'intervento.

(Interventi concitati fuori microfono)

Consigliere D'Amato

Io non l'ho interrotta, Consigliere.

Presidente Oliva

Consigliere...

Consigliere Di Lena

Non è con lei, non è con lei.

Consigliere D'Amato

Io lo sto negando basandomi su quanto mi dice il responsabile del Settore e su quanto di mia conoscenza, per quello che ho studiato vent'anni fa sui libri di Ragioneria.

Per quanto riguarda invece i residui passivi, qui c'è proprio l'apoteosi, perché questi residui passivi sono stati stralciati un po' di mesi fa e lui ha approvato. Lui ha approvato e adesso ci chiede conto. Allora delle due l'una, o ha sbagliato prima o ha sbagliato adesso. Sempre il Revisore.

Arriviamo poi al fondo contenzioso. È chiaro che nel momento in cui noi siamo condannati a pagare per quanto riguarda le idrovie, il fondo contenzioso va da sé che deve essere ridotto di un milione e rotti mila euro, perché il fondo contenzioso ha come funzione quella di coprire eventuali somme che io devo sborsare come Ente nel caso in cui perdo una causa. Quindi prima era di due milioni e rotti, adesso è più o meno della metà perché una delle cause l'abbiamo persa e l'abbiamo pagata, quindi esce fuori dal paniere.

Arriviamo poi all'ultimo punto: il fondo crediti di dubbia esigibilità. Il fondo crediti di dubbia esigibilità è aumentato di due milioni di euro. Questo è importante, perché questo ci garantisce in futuro da eventuali rischi nel caso in cui qualcuno non sia nelle condizioni di poter pagare i tributi e le tasse che devono essere forniti all'Ente.

Spero di essere stato chiaro. Grazie.

Presidente Oliva

Grazie, Consigliere D'Amato.
Passiamo a votazione del punto.

Non essendovi ulteriori richieste di intervento, il signor Presidente pone in votazione palese, per alzata di mano, il punto in oggetto, che viene approvato avendo riportato n. 12 voti favorevoli, n. 3 voti contrari su n. 15 Consiglieri presenti e votanti.

Presidente Oliva

Immediata eseguibilità.

Non essendovi richieste di intervento, il signor Presidente pone in votazione palese, per alzata di mano, la proposta di immediata esecutività del provvedimento che viene approvata avendo riportato n. 12 voti favorevoli, n. 3 voti contrari su n. 15 Consiglieri presenti e votanti.

